

市場月報

平成
25 11

○ 水産物部

- 1 種別取扱高 本月の概要
- 2 種別日別取扱高
- 3 委託・買付別種別取扱高
- 4 県内・県外別種別取扱高
- 5 都道府県別種別取扱高
- 6 品目別取扱数量順位表
- 7 品目別取扱金額順位表
- 8～ 品目産地別取扱高

浜松市中央卸売市場

1 種別取扱高

数量=kg
金額=円(税込)

種別	本月取扱高					一日平均取扱高	
	数量		金額		平均単価	数量	金額
生鮮魚	1,141,340.27	40.2 %	846,777,275	35.3 %	742	51,879.10	38,489,876
冷凍魚	805,425.93	28.3 %	860,483,096	35.9 %	1068	36,610.26	39,112,868
塩加品	890,632.36	31.5 %	686,428,419	28.8 %	771	40,483.28	31,201,291
合計	2,837,398.56	100 %	2,393,688,790	100 %	844	128,972.66	108,804,035

種別	前月取扱高及び対比			
	数量		金額	
生鮮魚	1,196,262.25	95.4 %	809,541,747	104.6 %
冷凍魚	698,510.80	115.3 %	790,242,741	108.9 %
塩加品	1,192,976.48	74.7 %	596,934,941	115.0 %
合計	3,087,749.53	91.9 %	2,196,719,429	109.0 %

種別	前年同期取扱高及び対比			
	数量		金額	
生鮮魚	1,277,759.73	89.3 %	864,684,717	97.9 %
冷凍魚	706,814.06	114.0 %	692,395,372	124.3 %
塩加品	837,464.76	106.3 %	695,302,956	98.7 %
合計	2,822,038.55	100.5 %	2,252,383,045	106.3 %

本月の概要

- 1 開市日数 22 日
- 2 最高入荷日 11月2日 196,745.67 kg 4 最高売上日 11月1日 148,204,742 円
- 3 最低入荷日 11月10日 4,457.82 kg 5 最低売上日 11月10日 2,679,125 円

編集方法

この市場月報は、浜松市中央卸売市場において、当該月中に取引された生鮮食料品(青果部・水産物部)に関し、卸売業者が浜松市中央卸売市場業務条例等の定めるところにより提出した各種報告書に基づいて作成しました。

- 単位 kg・円(税込)にて表示してあります。
- 平均単価 有効桁において、単純平均値を用いています。
- 産地 原則として、当該出荷者の属する都道府県別(属人主義)による産地表示です。
- 端数処理 単位未満の数値を処理してあるため、合計と一致しない場合があります。
- お問い合わせ 浜松市中央卸売市場 053-427-7406

2 種別日別取扱高

数量=kg
金額=円(税込)

		生鮮魚		冷凍魚		塩加品	
日	曜日	数量	金額	数量	金額	数量	金額
11月1日	金	58,280.49	47,166,985	48,100.02	56,098,546	58,545.79	44,939,211
11月2日	土	87,230.87	54,378,082	37,868.28	41,941,630	71,646.52	46,448,301
11月3日	日	168.29	198,012	0.00	0	11,723.40	3,866,447
11月4日	月	92.15	118,630	2.00	1,470	18,821.92	3,773,683
11月5日	火	65,264.93	41,264,625	54,488.61	76,055,685	45,149.28	27,764,885
11月6日	水	36,725.60	24,093,592	30,649.89	34,371,831	32,872.12	25,828,578
11月7日	木	58,347.11	43,207,599	32,112.05	41,840,348	37,031.70	33,428,658
11月8日	金	53,499.48	35,158,725	25,543.31	32,954,675	26,556.47	24,202,500
11月9日	土	52,506.41	41,857,231	41,857.44	39,449,409	40,870.17	29,135,754
11月10日	日	138.98	217,654	0.00	0	4,318.84	2,461,471
11月11日	月	46,121.41	28,672,563	23,557.53	23,901,316	29,572.79	27,829,219
11月12日	火	48,580.30	33,376,749	28,806.93	33,137,117	42,072.44	28,871,574
11月13日	水	66.10	105,424	0.00	0	6,176.14	3,703,404
11月14日	木	57,600.98	38,659,986	29,602.25	32,434,386	34,250.76	33,879,344
11月15日	金	59,088.50	42,635,760	28,912.42	35,134,196	28,808.28	25,368,371
11月16日	土	60,324.80	45,352,794	53,425.29	38,742,095	42,345.78	31,285,614
11月17日	日	128.85	157,615	0.00	0	4,618.60	3,034,085
11月18日	月	49,138.90	32,654,742	33,935.50	37,347,832	30,951.37	25,281,028
11月19日	火	35,565.55	35,872,158	31,064.50	28,812,127	33,135.05	34,118,410
11月20日	水	28,441.71	36,328,286	31,862.25	31,638,567	22,843.50	19,232,363
11月21日	木	35,094.38	28,320,036	33,376.23	31,835,472	32,227.97	31,148,024
11月22日	金	58,867.07	48,783,114	37,126.19	44,314,630	39,633.60	33,052,680
11月23日	土	222.10	256,803	0.00	0	12,018.36	5,975,690
11月24日	日	126.02	212,960	0.00	0	4,814.76	2,930,548
11月25日	月	63,293.64	45,287,510	34,491.97	40,183,721	33,935.63	26,833,948
11月26日	火	51,812.53	36,154,926	49,216.29	39,845,069	44,142.06	30,863,556
11月27日	水	76.93	121,059	274.00	239,820	5,489.45	3,290,574
11月28日	木	44,880.99	33,285,496	47,116.10	39,354,184	34,026.07	27,339,320
11月29日	金	37,823.38	30,925,466	38,454.01	38,148,886	22,233.77	22,142,599
11月30日	土	51,831.82	41,952,693	33,582.87	42,700,084	39,799.77	28,398,580

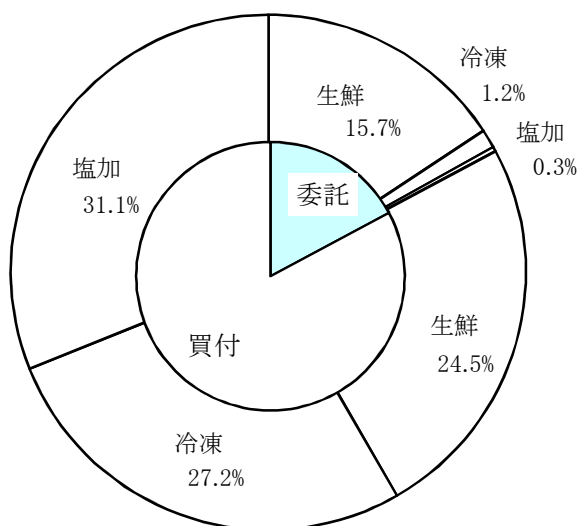
3 委託・買付別種別取扱高

数量=kg
金額=円(税込)

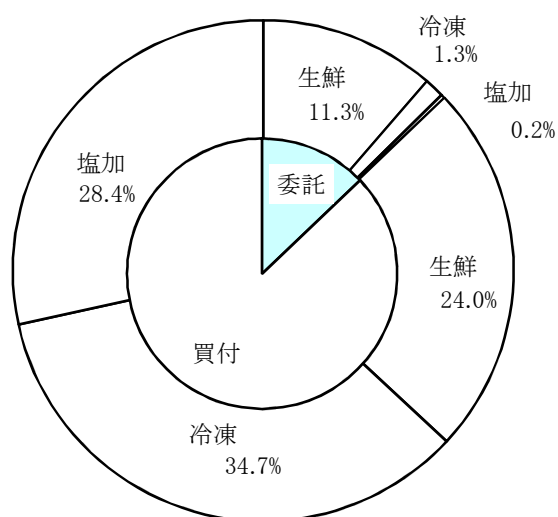
種別	項目	委託	%	買付	%	合計	%
生鮮魚	数量	446,152.97	39.0	695,187.30	61.0	1,141,340.27	100
	金額	271,433,766	32.0	575,343,509	68.0	846,777,275	100
冷凍魚	数量	33,604.70	4.1	771,821.23	95.9	805,425.93	100
	金額	30,889,150	3.5	829,593,946	96.5	860,483,096	100
塩加品	数量	8,023.65	0.9	882,608.71	99.1	890,632.36	100
	金額	5,945,849	0.8	680,482,570	99.2	686,428,419	100
合計	数量	487,781.32	17.1	2,349,617.24	82.9	2,837,398.56	100
	金額	308,268,765	12.8	2,085,420,025	87.2	2,393,688,790	100

委託・買付取扱高比率グラフ

数量



金額



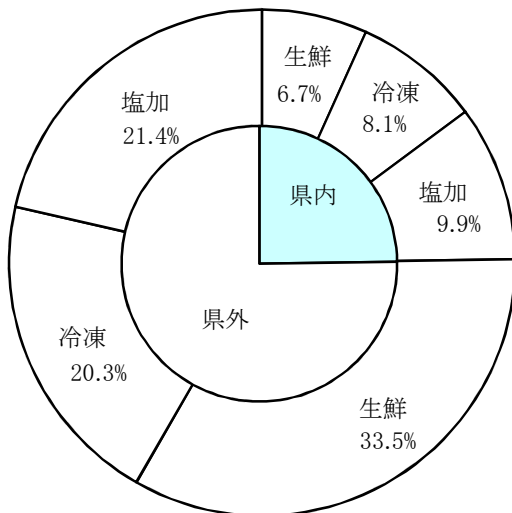
4 県内・県外別種別取扱高

数量=kg
金額=円(税込)

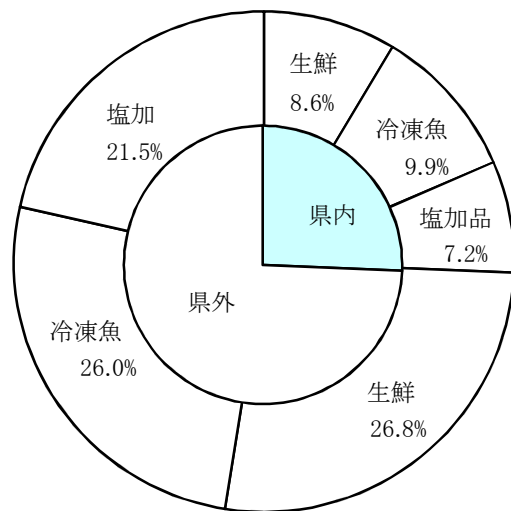
種別	項目	県内	%	県外	%	合計	%
生鮮魚	数量	190,671.80	16.7	950,668.47	83.3	1,141,340.27	100
	金額	205,550,181	24.2	641,227,094	75.8	846,777,275	100
冷凍魚	数量	230,033.71	28.5	575,392.22	71.5	805,425.93	100
	金額	237,233,410	27.5	623,249,686	72.5	860,483,096	100
塩加品	数量	282,146.98	31.6	608,485.38	68.4	890,632.36	100
	金額	172,358,472	25.1	514,069,947	74.9	686,428,419	100
合計	数量	702,852.49	24.7	2,134,546.07	75.3	2,837,398.56	100
	金額	615,142,063	25.6	1,778,546,727	74.4	2,393,688,790	100

県内・県外取扱高比率グラフ

数量



金額



6 品目別取扱数量順位表

数量=kg

生 鮮 魚				冷 凍 魚			
順位	品 目	数 量	%	順位	品 目	数 量	%
1	さば	96,878.10	8.4	1	その他えび	221,339.84	27.4
2	ぶり	83,569.20	7.3	2	めばち	144,217.44	17.9
3	さんま	76,890.32	6.7	3	ずわいがに	68,892.94	8.5
4	たら	65,634.00	5.7	4	ブラックタイガー	29,711.20	3.6
5	かつお	62,154.80	5.4	5	さば	29,473.62	3.6
6	めばち	58,307.20	5.1	6	その他いか	18,983.95	2.3
7	するめいか	45,113.50	3.9	7	ぎんざけ	18,657.27	2.3
8	あじ	40,739.20	3.5	8	ほたてがい	16,633.00	2.0
9	かき	39,658.00	3.4	9	かつお	16,215.00	2.0
10	まだい	38,538.83	3.3	10	その他まぐろ	16,156.92	2.0
11	あさり	36,915.85	3.2	11	びんなが	15,395.90	1.9
12	その他さけ	35,785.95	3.1	12	あさり	14,770.00	1.8
13	たちうお	33,239.40	2.9	13	いんどまぐろ	13,825.70	1.7
14	いなだ	30,410.50	2.6	14	きわだ	13,248.70	1.6
15	かんぱち	22,996.95	2.0	15	その他かれい	10,642.54	1.3
16	うなぎ	18,973.90	1.6	16	その他魚類	10,545.52	1.3
17	しろさけ	17,532.66	1.5	17	ぶり	10,168.10	1.2
18	雑魚	17,278.36	1.5	18	するめいか	8,865.22	1.1
19	その他魚類	17,228.05	1.5	19	その他たい	8,633.85	1.0
20	さわら	15,372.84	1.3	20	あまえび	8,374.05	1.0
そ の 他		288,122.66	26.1	そ の 他		110,675.17	14.5
合 計		1,141,340.27	100.0	合 計		805,425.93	100.0

7 品目別取扱金額順位表

単位＝円(税込)

生 鮮 魚				冷 凍 魚			
順位	品 目	金 額	%	順位	品 目	金 額	%
1	かき	67,706,957	7.9	1	その他えび	250,327,416	29.0
2	ぶり	56,958,750	6.7	2	めばち	138,690,210	16.1
3	めばち	53,981,983	6.3	3	ずわいがに	112,922,447	13.1
4	うなぎ	51,723,454	6.1	4	ブラックタイガー	42,843,699	4.9
5	かつお	45,574,930	5.3	5	その他まぐろ	24,436,576	2.8
6	まだい	37,898,127	4.4	6	ほたてがい	20,257,986	2.3
7	その他さけ	35,134,092	4.1	7	いんどまぐろ	17,440,870	2.0
8	さんま	33,581,081	3.9	8	さば	15,777,366	1.8
9	かんぱち	31,343,930	3.7	9	かつお	15,166,806	1.7
10	さば	29,277,785	3.4	10	ぎんざけ	14,250,169	1.6
11	あさり	22,136,935	2.6	11	あまえび	13,565,104	1.5
12	するめいか	20,132,434	2.3	12	きわだ	12,903,017	1.4
13	たら	18,928,977	2.2	13	びんなが	11,569,704	1.3
14	あじ	18,620,229	2.1	14	たらばがに	11,555,450	1.3
15	その他まぐろ	16,410,512	1.9	15	その他いか	10,854,898	1.2
16	きんめだい	12,936,318	1.5	16	その他魚類	9,526,325	1.1
17	さわら	12,644,021	1.4	17	ます	8,749,875	1.0
18	ほんまぐろ	12,242,175	1.4	18	ぎんだら	8,748,773	1.0
19	たちうお	11,411,398	1.3	19	うなぎ	8,637,445	1.0
20	ひらめ	10,249,481	1.2	20	まだこ	7,461,732	0.8
そ の 他		247,883,706	30.3	そ の 他		104,797,228	13.1
合 計		846,777,275	100.0	合 計		860,483,096	100.0

8 品目別産地別取扱高

生鮮

品名	産地	数量(kg)	金額(税込)	平均単価
ほんまぐろ	静岡	901.20	1,524,957	1,692
	北海道	41.00	65,551	1,599
	青森	403.10	548,889	1,362
	宮城	21.20	53,424	2,520
	秋田	56.40	76,985	1,365
	茨城	1,958.90	2,024,103	1,033
	千葉	299.40	872,779	2,915
	東京	750.20	1,109,416	1,479
	神奈川	171.40	179,275	1,046
	新潟	484.40	386,240	797
	石川	40.20	31,604	786
	福井	150.00	31,500	210
	愛知	180.40	240,438	1,333
	三重	140.80	336,061	2,387
	鳥取	170.70	62,732	367
	山口	1,284.20	1,409,990	1,098
	愛媛	113.50	266,069	2,344
福岡	1,004.50	1,307,914	1,302	
佐賀	488.80	1,714,248	3,507	
―― 合計 ――		8,660.30	12,242,175	1,414
きわだ	静岡	1,540.00	689,417	448
	千葉	777.30	366,287	471
	東京	211.50	267,508	1,265
	三重	363.30	130,782	360
	和歌山	202.10	106,102	525
	長崎	281.00	101,020	360
	鹿児島	364.20	228,888	628
―― 合計 ――		3,739.40	1,890,004	505
めばち	静岡	1,911.80	2,038,206	1,066
	宮城	9,151.30	10,934,880	1,195
	福島	500.80	1,032,367	2,061
	千葉	18,306.10	19,074,255	1,042
	東京	3,262.00	4,520,941	1,386
	三重	1,923.70	1,498,933	779
	大阪	296.30	266,179	898
	兵庫	3,010.20	3,014,462	1,001
	和歌山	879.20	1,243,235	1,414
	沖縄	19,065.80	10,358,525	543
―― 合計 ――		58,307.20	53,981,983	926
びんなが	静岡	687.40	424,761	618

生鮮

品名	産地	数量(kg)	金額(税込)	平均単価
びんなが	宮 城	905.80	758,466	837
	大 阪	96.50	69,037	715
	和歌山	1,636.70	1,287,048	786
	宮 崎	1,242.90	685,438	551
	沖 縄	2,171.90	1,361,181	627
---- 合計 ----		6,741.20	4,585,931	680
いんどまぐろ	千 葉	66.00	90,090	1,365
	---- 合計 ----		66.00	90,090
その他まぐろ	静 岡	1,068.90	1,832,781	1,715
	青 森	25.50	80,324	3,150
	群 馬	89.80	160,648	1,789
	千 葉	108.00	170,100	1,575
	東 京	3,513.40	12,474,905	3,551
	愛 知	2,047.30	1,691,754	826
---- 合計 ----		6,852.90	16,410,512	2,395
かつお	静 岡	7,653.20	5,120,760	669
	宮 城	5,130.00	4,149,330	809
	千 葉	1,612.80	1,449,637	899
	神奈川	7,241.30	5,072,759	701
	石 川	9.60	4,032	420
	愛 知	16.30	46,210	2,835
	三 重	3,931.10	2,598,678	661
	和歌山	964.90	910,106	943
	鳥 取	43.50	15,986	367
	島 根	12.30	11,623	945
	高 知	1,241.10	1,078,675	869
	福 岡	40.00	121,590	3,040
	長 崎	1,057.00	793,721	751
	鹿児島	33,201.70	24,201,823	729
---- 合計 ----		62,154.80	45,574,930	733
しろさけ	北海道	6.00	14,490	2,415
	青 森	5,552.80	1,683,911	303
	宮 城	11,830.00	7,267,509	614
	東 京	4.50	4,724	1,050
	愛 知	124.00	149,098	1,202
	広 島	15.36	17,388	1,132
---- 合計 ----		17,532.66	9,137,120	521
ぎんざけ	静 岡	15.00	18,060	1,204
	宮 城	478.30	426,872	892
---- 合計 ----		493.30	444,932	902

生鮮

品名	産地	数量(kg)	金額(税込)	平均単価
その他さけ	静岡	1,866.91	2,782,563	1,490
	北海道	110.00	57,750	525
	宮城	16,299.50	11,227,805	689
	秋田	45.00	16,537	367
	東京	14,965.56	17,185,039	1,148
	愛知	488.60	522,803	1,070
	三重	772.98	877,787	1,136
	京都	1,093.60	2,256,423	2,063
	兵庫	87.16	94,994	1,090
	広島	56.64	112,391	1,984
---- 合計 ----		35,785.95	35,134,092	982
その他ます	宮城	900.00	905,615	1,006
	東京	720.00	302,400	420
---- 合計 ----		1,620.00	1,208,015	746
まいわし	静岡	755.00	297,150	394
	宮城	120.00	111,300	928
	栃木	175.20	170,100	971
	千葉	50.50	41,160	815
	東京	10.00	5,250	525
	愛知	3.00	2,624	875
	三重	132.00	36,330	275
	大阪	48.00	32,760	683
---- 合計 ----		1,293.70	696,674	539
うるめいわし	静岡	1,410.00	357,294	253
	千葉	2,898.00	699,090	241
	石川	45.00	7,874	175
	三重	4,005.00	925,269	231
---- 合計 ----		8,358.00	1,989,527	238
かたくちいわし	静岡	33.00	10,918	331
	茨城	216.00	48,510	225
	愛知	2,001.00	623,384	312
	三重	2,571.00	438,690	171
---- 合計 ----		4,821.00	1,121,502	233
その他いわし	静岡	576.00	185,850	323
	宮城	71.00	46,459	654
	千葉	42.30	17,561	415
	三重	125.00	22,050	176
---- 合計 ----		814.30	271,920	334

生鮮

品名	産地	数量(kg)	金額(税込)	平均単価
しらす	静岡	1,574.66	2,659,120	1,689
----- 合計 -----	-----	1,574.66	2,659,120	1,689
このしろ	静岡	769.54	213,293	277
	千葉	254.00	54,022	213
	福井	80.00	9,240	116
	愛知	54.20	3,990	74
	佐賀	210.00	172,618	822
----- 合計 -----	-----	1,367.74	453,163	331
にしん	北海道	163.50	77,750	476
	東京	112.00	27,923	249
----- 合計 -----	-----	275.50	105,673	384
その他にしん・いわし	愛媛	171.00	56,280	329
	熊本	87.50	353,207	4,037
----- 合計 -----	-----	258.50	409,487	1,584
あじ	静岡	10,432.10	4,175,130	400
	宮城	102.00	35,700	350
	茨城	226.00	58,170	257
	千葉	1,265.00	440,106	348
	東京	232.60	149,814	644
	新潟	567.00	350,070	617
	富山	1,736.40	436,164	251
	石川	88.00	69,720	792
	福井	635.00	433,226	682
	愛知	45.30	30,169	666
	三重	1,674.00	514,808	308
	京都	609.00	351,224	577
	兵庫	226.00	57,061	252
	和歌山	745.60	422,430	567
	鳥取	280.00	85,574	306
	島根	12,477.00	6,484,636	520
	広島	120.00	69,300	578
	山口	3,669.60	1,779,387	485
	福岡	2,683.00	1,274,280	475
	佐賀	1,000.00	590,854	591
	大分	1.60	5,376	3,360
	鹿児島	1,924.00	807,030	419
----- 合計 -----	-----	40,739.20	18,620,229	457
おあかむろ	静岡	1,369.00	370,860	271
	三重	1,290.60	358,362	278
	鹿児島	400.00	84,000	210

生鮮

品名	産地	数量(kg)	金額(税込)	平均単価
---	合計	---	---	---
		3,059.60	813,222	266
その他あじ	静岡	233.85	483,614	2,068
	千葉	74.40	27,807	374
	愛知	50.90	64,133	1,260
	三重	84.60	138,138	1,633
	和歌山	1,550.00	384,426	248
	山口	4.20	2,646	630
	愛媛	355.80	475,490	1,336
	高知	11.20	15,288	1,365
---	合計	---	---	---
		2,364.95	1,591,542	673
さば	静岡	16,487.80	4,585,141	278
	青森	48.40	47,502	981
	宮城	15,622.20	3,464,645	222
	山形	31.40	49,358	1,572
	福島	450.00	94,500	210
	茨城	5,450.00	1,902,284	349
	栃木	18.00	24,570	1,365
	千葉	26,234.40	7,574,798	289
	東京	817.00	219,870	269
	神奈川	136.50	253,845	1,860
	新潟	2,730.00	1,383,270	507
	石川	108.00	113,714	1,053
	愛知	500.00	126,000	252
	三重	26,422.00	7,676,778	291
	兵庫	177.50	233,257	1,314
	和歌山	502.30	105,241	210
	山口	22.00	14,762	671
	香川	119.30	246,120	2,063
	愛媛	84.80	133,768	1,577
	福岡	868.90	952,846	1,097
	佐賀	45.00	64,050	1,423
	大分	2.60	11,466	4,410
---	合計	---	---	---
		96,878.10	29,277,785	302
ぶり	静岡	2,058.70	916,574	445
	北海道	40.80	25,704	630
	青森	9,624.20	3,044,067	316
	宮城	11,915.10	3,757,920	315
	茨城	81.40	12,820	157
	栃木	51.00	58,270	1,143
	東京	9,628.40	5,967,108	620
	富山	41.30	69,384	1,680
	石川	6,187.00	2,774,074	448
	愛知	375.70	118,345	315
	三重	1,665.50	1,646,441	989
	島根	745.30	162,538	218
	香川	6.60	13,860	2,100

生鮮

品名	産地	数量(kg)	金額(税込)	平均単価
ぶり	愛媛	40,632.80	38,148,854	939
	福岡	475.20	236,460	498
	長崎	40.20	6,331	157
	――― 合計 ―――	83,569.20	56,958,750	682
いなだ	静岡	2,809.20	776,109	276
	青森	11.10	2,004	181
	宮城	3,856.50	1,282,680	333
	茨城	14.50	2,283	157
	千葉	9.20	2,414	262
	東京	623.20	163,590	263
	新潟	1,250.00	309,750	248
	富山	1,405.00	257,040	183
	石川	11,360.80	3,545,029	312
	福井	103.00	107,204	1,041
	愛知	119.20	26,614	223
	京都	1,422.50	369,074	259
	鳥取	1,612.00	480,480	298
	島根	4,292.80	1,206,422	281
	山口	1,379.00	237,450	172
福岡	142.50	29,924	210	
――― 合計 ―――	30,410.50	8,798,067	289	
はまち	静岡	157.40	191,781	1,218
	石川	4,266.00	1,060,500	249
	愛知	253.00	212,520	840
	三重	711.70	354,057	497
	京都	508.70	213,654	420
	鳥取	1,300.00	334,950	258
	島根	1,371.80	325,530	237
	――― 合計 ―――	8,568.60	2,692,992	314
かんぱち	静岡	6,112.45	9,865,692	1,614
	東京	529.00	662,268	1,252
	神奈川	334.30	701,422	2,098
	福井	87.80	23,677	270
	愛知	1,776.90	2,576,163	1,450
	三重	7,098.90	8,897,363	1,253
	和歌山	62.90	19,813	315
	愛媛	6,874.30	8,499,244	1,236
	高知	15.20	9,576	630
	長崎	60.80	57,228	941
	宮崎	44.40	31,484	709
	――― 合計 ―――	22,996.95	31,343,930	1,363
	ひらまさ	富山	254.20	89,253
石川		104.50	82,549	790

生鮮

品名	産地	数量(kg)	金額(税込)	平均単価
ひらまさ	福井	105.60	61,876	586
	山口	205.20	33,894	165
	長崎	259.40	323,132	1,246
	―― 合計 ―――	928.90	590,704	636
ひらめ	静岡	1,811.10	3,552,471	1,961
	北海道	45.00	21,734	483
	青森	1,029.00	670,105	651
	宮城	4,511.20	1,952,344	433
	秋田	254.30	346,157	1,361
	茨城	2,149.10	1,052,765	490
	千葉	259.10	518,823	2,002
	東京	668.18	1,125,530	1,684
	新潟	2.40	3,024	1,260
	愛知	125.90	195,850	1,556
	三重	131.40	185,436	1,411
	香川	7.50	12,862	1,715
	愛媛	415.20	612,380	1,475
	―― 合計 ―――	11,409.38	10,249,481	898
まがれい	北海道	23.00	7,717	336
	宮城	250.00	67,304	269
	―― 合計 ―――	273.00	75,021	275
まこがれい	静岡	10.00	24,420	2,442
	青森	128.20	97,819	763
	宮城	56.80	24,788	436
	茨城	21.60	15,054	697
	石川	4.00	3,674	919
	愛知	1.00	445	445
―― 合計 ―――	221.60	166,200	750	
その他かれい	静岡	87.20	98,190	1,126
	北海道	1,637.80	860,288	525
	青森	2,277.70	1,065,673	468
	宮城	6,453.60	3,592,843	557
	秋田	14.80	16,464	1,112
	山形	28.60	13,754	481
	茨城	52.20	23,413	449
	栃木	400.00	231,000	578
	千葉	2.40	2,898	1,208
	東京	822.06	631,266	768
	新潟	38.20	46,467	1,216
	石川	1,095.90	850,030	776
	福井	40.00	25,200	630
	愛知	946.80	162,252	171
	鳥取	588.00	362,247	616

生鮮

品名	産地	数量(kg)	金額(税込)	平均単価	
----	合計	----	14,485.26	7,981,985	551
したびらめ	静岡	38.50	38,689	1,005	
	宮城	7.10	2,236	315	
	愛知	14.80	11,476	775	
	兵庫	233.30	80,114	343	
----	合計	----	293.70	132,515	451
たら	静岡	284.40	309,824	1,089	
	北海道	3,537.10	2,537,660	717	
	青森	1,357.40	867,577	639	
	宮城	58,764.00	14,713,506	250	
	東京	295.00	177,554	602	
	新潟	8.90	3,738	420	
	石川	18.50	5,827	315	
	愛知	810.00	243,430	301	
	和歌山	2.70	141	52	
	鳥取	556.00	69,720	125	
----	合計	----	65,634.00	18,928,977	288
すけそうたら	北海道	2,240.00	765,132	342	
	青森	240.00	139,544	581	
	宮城	70.00	42,630	609	
	東京	1,071.00	368,917	344	
----	合計	----	3,621.00	1,316,223	363
ぎんだら	静岡	330.00	126,524	383	
----	合計	----	330.00	126,524	383
ぐち	静岡	152.10	38,726	255	
	茨城	146.00	37,148	254	
	千葉	153.00	44,834	293	
	愛知	10.50	3,307	315	
	兵庫	1,076.40	355,519	330	
	和歌山	3,923.10	1,493,436	381	
	高知	455.80	106,161	233	
----	合計	----	5,916.90	2,079,131	351
にべ	静岡	65.00	19,658	302	
	三重	70.40	26,196	372	
	兵庫	1.70	356	209	
	和歌山	69.20	17,724	256	
	高知	188.10	69,871	371	
----	合計	----	394.40	133,805	339

生鮮

品名	産地	数量(kg)	金額(税込)	平均単価
はも	愛知	3.10	976	315
	京都	12.00	15,120	1,260
	兵庫	8.60	4,178	486
	和歌山	147.20	172,190	1,170
	山口	12.00	37,800	3,150
―― 合計	――	182.90	230,264	1,259
まだい	静岡	14,060.43	15,356,156	1,092
	青森	447.80	365,345	816
	宮城	134.30	46,189	344
	茨城	340.40	133,061	391
	千葉	61.90	64,664	1,045
	東京	507.80	427,440	842
	神奈川	1,025.30	918,625	896
	新潟	24.90	27,288	1,096
	石川	63.80	43,060	675
	福井	8.00	20,160	2,520
	愛知	2,173.60	2,547,036	1,172
	三重	7,455.90	7,249,379	972
	兵庫	153.90	94,318	613
	和歌山	39.80	67,270	1,690
	鳥取	308.70	212,020	687
	山口	164.10	224,148	1,366
	愛媛	10,981.00	9,766,730	889
	福岡	383.70	175,639	458
	熊本	192.80	148,926	772
	鹿児島	10.70	10,673	997
―― 合計	――	38,538.83	37,898,127	983
れんこだい	静岡	12.30	9,754	793
	東京	1,020.00	736,572	722
	石川	274.40	194,562	709
	福井	223.00	357,000	1,601
	愛知	15.50	6,510	420
	和歌山	78.50	75,325	960
	鳥取	1,193.90	724,329	607
	山口	4,533.00	3,019,494	666
	福岡	476.50	330,391	693
	鹿児島	16.40	15,498	945
	―― 合計	――	7,843.50	5,469,435
その他たい	静岡	1,147.60	836,272	729
	茨城	4.60	3,380	735
	神奈川	107.60	45,192	420
	愛知	974.50	578,173	593
	兵庫	120.60	76,164	632

生鮮

品名	産地	数量(kg)	金額(税込)	平均単価
---	合計	---	---	---
		2,354.90	1,539,181	654
さώρα	静岡	360.60	159,122	441
	青森	114.30	115,493	1,010
	宮城	352.80	357,262	1,013
	千葉	26.80	23,335	871
	新潟	17.10	10,772	630
	富山	1,447.60	717,546	496
	石川	700.70	459,787	656
	福井	3,244.90	3,844,425	1,185
	愛知	346.40	406,791	1,174
	三重	1,111.50	550,081	495
	京都	1,202.60	810,208	674
	兵庫	369.44	339,937	920
	鳥取	363.80	295,537	812
	島根	99.50	83,580	840
	山口	4,450.30	3,668,434	824
	高知	63.10	38,094	604
	福岡	989.00	707,821	716
	佐賀	47.10	39,564	840
	長崎	5.30	1,112	210
宮崎	60.00	15,120	252	
---	合計	---	---	---
		15,372.84	12,644,021	822
かさご	静岡	53.20	76,562	1,439
	北海道	184.80	442,033	2,392
	宮城	4.00	2,834	709
	茨城	78.80	62,118	788
	東京	3.00	11,970	3,990
	愛知	553.00	802,393	1,451
	和歌山	18.00	92,924	5,162
	福岡	330.30	350,120	1,060
	長崎	830.20	802,772	967
	---	合計	---	---
		2,055.30	2,643,726	1,286
めぬけ	静岡	943.00	1,035,600	1,098
	北海道	2.30	1,400	609
	青森	18.00	22,680	1,260
	宮城	1,238.00	999,055	807
	千葉	33.80	126,608	3,746
	東京	771.80	688,630	892
	神奈川	30.30	157,204	5,188
	愛知	4,840.00	3,578,748	739
	京都	128.00	96,768	756
	---	合計	---	---
		8,005.20	6,706,693	838
めばる	静岡	0.50	1,312	2,624

生鮮

品名	産地	数量(kg)	金額(税込)	平均単価
めばる	北海道	612.50	216,576	354
	青森	91.20	35,623	391
	宮城	87.00	112,454	1,293
	愛知	2.20	1,616	735
	---- 合計 ----	793.40	367,581	463
おこぜ	静岡	0.20	314	1,570
	北海道	26.60	11,150	419
	青森	15.40	4,997	324
	愛知	3.30	13,124	3,977
	---- 合計 ----	45.50	29,585	650
いぼたい	静岡	268.20	158,847	592
	茨城	47.20	26,858	569
	東京	175.20	154,977	885
	愛知	63.90	67,456	1,056
	三重	10.90	7,380	677
	兵庫	5.00	1,050	210
	和歌山	34.00	23,940	704
	山口	373.20	404,219	1,083
	福岡	86.70	73,305	846
	長崎	516.50	424,133	821
	鹿児島	98.10	105,251	1,073
	---- 合計 ----	1,678.90	1,447,416	862
あなご	静岡	27.60	45,436	1,646
	宮城	322.90	384,061	1,189
	茨城	707.70	425,034	601
	千葉	568.00	1,196,998	2,107
	東京	299.50	760,408	2,539
	愛知	313.45	848,917	2,708
	大阪	432.00	817,740	1,893
	島根	3.20	4,200	1,313
	岡山	3.00	8,504	2,835
	山口	80.00	177,450	2,218
	福岡	78.40	175,863	2,243
---- 合計 ----	2,835.75	4,844,611	1,708	
えい	静岡	7.50	393	52
	愛知	6.00	10,080	1,680
	---- 合計 ----	13.50	10,473	776
いさき	静岡	755.50	575,995	762
	千葉	3.60	1,134	315
	東京	36.30	41,926	1,155
	愛知	20.70	11,507	556

生鮮

品名	産地	数量(kg)	金額(税込)	平均単価
いさき	三重	56.00	52,920	945
	山口	118.10	80,679	683
	福岡	182.40	60,038	329
	---- 合計 ----	1,172.60	824,199	703
すずき	静岡	3,801.65	2,296,379	604
	北海道	45.00	30,712	682
	宮城	13.10	4,882	373
	千葉	3,323.90	957,946	288
	東京	349.90	325,951	932
	神奈川	343.20	177,428	517
	石川	68.10	31,267	459
	愛知	6,854.00	3,992,503	583
	兵庫	342.70	108,230	316
	愛媛	21.00	26,460	1,260
---- 合計 ----	15,162.55	7,951,758	524	
その他すずき類	静岡	10.30	51,912	5,040
	愛知	38.00	24,248	638
	鹿児島	10.40	60,060	5,775
---- 合計 ----	58.70	136,220	2,321	
あいなめ	北海道	630.40	236,039	374
	青森	21.90	12,635	577
	宮城	23.60	34,564	1,465
---- 合計 ----	675.90	283,238	419	
ほっけ	静岡	38.80	19,414	500
	北海道	10.00	4,200	420
	石川	105.00	44,100	420
	山口	167.04	267,120	1,599
---- 合計 ----	320.84	334,834	1,044	
あんこう	北海道	110.30	249,487	2,262
	青森	100.40	134,092	1,336
	宮城	116.50	44,128	379
	山形	111.70	167,611	1,501
	千葉	643.20	689,333	1,072
	東京	431.60	1,035,645	2,400
	神奈川	75.50	42,366	561
	石川	5.00	2,624	525
	京都	109.00	278,562	2,556
	大阪	38.00	110,040	2,896
	山口	63.28	89,838	1,420
	愛媛	421.20	255,892	608
福岡	196.50	113,714	579	

生鮮

品名	産地	数量(kg)	金額(税込)	平均単価	
---	合計	---	2,422.18	3,213,332	1,327
あまだい	静岡	21.60	90,696	4,199	
	神奈川	90.00	103,004	1,144	
	新潟	16.70	35,070	2,100	
	石川	31.34	108,371	3,458	
	福井	40.20	127,512	3,172	
	愛知	25.90	64,834	2,503	
	山口	147.00	389,230	2,648	
	福岡	33.20	75,210	2,265	
---	合計	---	405.94	993,927	2,448
いしだい	静岡	39.10	60,252	1,541	
	---	合計	---	39.10	60,252
きんめだい	静岡	7,780.00	7,615,338	979	
	青森	797.30	1,029,272	1,291	
	千葉	1,894.50	3,668,070	1,936	
	東京	343.10	622,378	1,814	
	和歌山	12.00	1,260	105	
---	合計	---	10,826.90	12,936,318	1,195
いとよりだい	静岡	13.20	14,855	1,125	
	愛知	56.00	58,563	1,046	
	和歌山	315.40	108,009	342	
	山口	329.00	171,581	522	
	福岡	83.00	44,162	532	
---	合計	---	796.60	397,170	499
ふえふきだい	静岡	69.50	10,741	155	
	---	合計	---	69.50	10,741
こち	静岡	104.00	211,035	2,029	
	愛知	330.70	184,094	557	
---	合計	---	434.70	395,129	909
さより	千葉	36.00	29,504	820	
	神奈川	3.00	14,883	4,961	
	愛知	201.60	82,366	409	
	兵庫	124.00	206,850	1,668	
	広島	16.20	75,600	4,667	
	山口	78.00	117,021	1,500	

生鮮

品名	産地	数量(kg)	金額(税込)	平均単価	
----	合計	----	458.80	526,224	1,147
はた	静岡	31.00	115,076	3,712	
	福井	25.10	65,224	2,599	
	三重	8.20	38,744	4,725	
	鳥取	76.70	88,355	1,152	
	山口	136.70	216,594	1,584	
	愛媛	4.00	12,600	3,150	
	高知	3.40	6,426	1,890	
	福岡	73.70	219,427	2,977	
	長崎	28.10	56,478	2,010	
	鹿児島	10.00	38,324	3,832	
----	合計	----	396.90	857,248	2,160
ほうぼう	静岡	115.70	119,672	1,034	
	宮城	3.00	1,574	525	
	新潟	4.30	5,869	1,365	
	福井	15.00	6,300	420	
	愛知	86.60	28,530	329	
	山口	13.80	10,614	769	
	----	合計	----	238.40	172,559
まとうだい	静岡	19.80	13,952	705	
	千葉	10.40	8,778	844	
	新潟	4.00	4,830	1,208	
	愛知	4.00	756	189	
	三重	1.00	524	524	
	和歌山	52.20	22,471	430	
	福岡	21.70	14,846	684	
	----	合計	----	113.10	66,157
むつ	静岡	191.10	242,503	1,269	
	青森	10.60	7,728	729	
	千葉	16.10	30,554	1,898	
	石川	2.40	11,340	4,725	
	愛知	706.60	958,827	1,357	
	和歌山	59.00	15,854	269	
	山口	26.80	49,244	1,837	
	福岡	68.00	66,276	975	
	長崎	33.60	25,199	750	
	鹿児島	55.70	66,862	1,200	
----	合計	----	1,169.90	1,474,387	1,260
とらふぐ	静岡	16.50	57,591	3,490	
	福井	40.60	146,506	3,609	
	三重	18.40	57,960	3,150	

生鮮

品名	産地	数量(kg)	金額(税込)	平均単価
とらふぐ	山口	1.10	42,000	38,182
----- 合計 -----		76.60	304,057	3,969
その他ふぐ	静岡	144.40	741,208	5,133
	東京	10.00	10,500	1,050
	富山	90.00	73,500	817
	愛知	425.90	681,854	1,601
	三重	78.40	226,791	2,893
	兵庫	33.00	190,154	5,762
	山口	1,799.77	4,006,964	2,226
	愛媛	61.80	320,584	5,187
----- 合計 -----		2,643.27	6,251,555	2,365
かます	静岡	1,702.00	739,524	435
	宮城	27.00	14,174	525
	茨城	9.20	1,448	157
	千葉	358.50	267,119	745
	神奈川	25.00	37,274	1,491
	富山	1,467.00	484,784	330
	石川	137.50	64,574	470
	愛知	50.60	32,376	640
	三重	159.00	52,184	328
	兵庫	10.00	1,890	189
	和歌山	1,202.80	525,237	437
	高知	72.00	38,220	531
	長崎	125.80	85,764	682
----- 合計 -----		5,346.40	2,344,568	439
とびうお	三重	4.00	1,050	263
----- 合計 -----		4.00	1,050	263
かわはぎ	静岡	237.30	417,580	1,760
	北海道	45.00	18,900	420
	青森	571.90	472,415	826
	宮城	51.10	22,196	434
	千葉	25.50	20,081	787
	新潟	39.00	34,807	892
	石川	4.90	2,572	525
	福井	394.00	126,524	321
	愛知	4.60	6,252	1,359
	三重	2,178.90	1,561,715	717
	和歌山	230.00	57,538	250
	山口	52.10	17,284	332
	福岡	280.00	45,150	161
----- 合計 -----		4,114.30	2,803,014	681

生鮮

品名	産地	数量(kg)	金額(税込)	平均単価
ぼら	静岡	454.60	412,296	907
	千葉	1,090.60	217,748	200
	愛知	2,665.20	617,241	232
	三重	1,679.70	202,423	121
	兵庫	1,098.00	1,150,219	1,048
	高知	0.50	15,748	31,496
	---- 合計 ----		6,988.60	2,615,675
さめ	愛知	11.00	630	57
	---- 合計 ----		11.00	630
さんま	静岡	1,690.80	701,338	415
	北海道	772.00	436,064	565
	青森	16.32	18,144	1,112
	岩手	22,760.00	9,117,579	401
	宮城	26,468.00	11,928,524	451
	福島	13,976.00	5,984,474	428
	栃木	79.20	81,580	1,030
	千葉	11,128.00	5,313,378	477
	---- 合計 ----		76,890.32	33,581,081
にぎす	静岡	42.20	11,128	264
	石川	330.00	48,298	146
	愛知	3,347.90	1,945,757	581
	和歌山	189.00	27,404	145
	---- 合計 ----		3,909.10	2,032,587
しいら	静岡	45.30	20,490	452
	神奈川	198.80	20,874	105
	石川	114.30	38,662	338
	福井	1,411.80	287,552	204
	三重	2,557.80	380,829	149
	---- 合計 ----		4,328.00	748,407
たちうお	静岡	2,839.50	2,582,788	910
	宮城	8.70	2,740	315
	山形	2.30	2,898	1,260
	千葉	225.90	204,398	905
	東京	125.00	117,704	942
	神奈川	182.30	123,144	676
	愛知	21,631.00	2,067,626	96
	三重	243.00	121,694	501
	兵庫	326.60	437,770	1,340
	和歌山	1,541.60	1,204,480	781
	山口	41.00	66,232	1,615
	徳島	386.30	342,301	886

生鮮

品名	産地	数量(kg)	金額(税込)	平均単価	
たちうお	愛 媛	4,664.60	3,393,470	727	
	鹿児島	1,021.60	744,153	728	
---	合 計	---	33,239.40	11,411,398	343
まなかつお	東 京	30.00	81,900	2,730	
	和歌山	20.00	31,500	1,575	
---	合 計	---	50.00	113,400	2,268
その他魚類	静 岡	248.35	250,772	1,010	
	北海道	12.00	7,560	630	
	青 森	32.00	50,400	1,575	
	宮 城	30.00	14,174	472	
	秋 田	84.00	42,210	503	
	山 形	98.00	41,894	427	
	茨 城	294.60	400,773	1,360	
	千 葉	14,824.60	3,643,503	246	
	新 潟	64.50	64,338	997	
	福 井	33.80	7,098	210	
	愛 知	1,155.60	1,045,670	905	
	三 重	6.00	3,780	630	
	大 阪	51.00	26,460	519	
	兵 庫	196.60	273,056	1,389	
	奈 良	61.00	60,833	997	
	福 岡	36.00	45,150	1,254	
---	合 計	---	17,228.05	5,977,671	347
雑魚	静 岡	11,449.40	3,492,330	305	
	北海道	30.50	33,231	1,090	
	青 森	18.70	40,435	2,162	
	宮 城	10.80	3,400	315	
	千 葉	229.66	515,232	2,243	
	東 京	64.90	207,657	3,200	
	神奈川	1,394.70	679,584	487	
	新 潟	17.50	32,681	1,867	
	福 井	67.00	14,804	221	
	岐 阜	3,453.00	1,543,081	447	
	愛 知	229.50	384,195	1,674	
	三 重	59.20	22,616	382	
	和歌山	137.00	100,432	733	
	鳥 取	14.40	10,584	735	
	岡 山	18.90	75,599	4,000	
	山 口	30.10	53,223	1,768	
	愛 媛	13.00	51,450	3,958	
	長 崎	24.30	3,159	130	
鹿児島	15.80	80,808	5,114		
---	合 計	---	17,278.36	7,344,501	425

生鮮

品名	産地	数量(kg)	金額(税込)	平均単価
にじます	静岡	243.10	347,512	1,430
	長野	29.60	26,837	907
	---- 合計 ----	272.70	374,349	1,373
やまめ	長野	40.65	76,825	1,890
	---- 合計 ----	40.65	76,825	1,890
うなぎ	静岡	18,973.90	51,723,454	2,726
	---- 合計 ----	18,973.90	51,723,454	2,726
あゆ	静岡	134.20	60,958	454
	東京	81.00	74,548	920
	徳島	91.00	83,578	918
	---- 合計 ----	306.20	219,084	715
わかさぎ	青森	174.00	62,370	358
	秋田	9.00	3,307	367
	茨城	808.80	614,080	759
	滋賀	44.00	38,556	876
	---- 合計 ----	1,035.80	718,313	693
どじょう	千葉	110.00	231,000	2,100
	---- 合計 ----	110.00	231,000	2,100
その他淡水魚	茨城	8.70	11,874	1,365
	長野	14.70	21,104	1,436
	愛知	7.00	18,112	2,587
	---- 合計 ----	30.40	51,090	1,681
くるまえび	静岡	52.00	271,634	5,224
	東京	12.00	56,700	4,725
	愛知	47.80	254,286	5,320
	鹿児島	233.00	1,226,706	5,265
	---- 合計 ----	344.80	1,809,326	5,247
ブラックタイガー	三重	52.00	120,120	2,310
	---- 合計 ----	52.00	120,120	2,310
その他くるまえび	静岡	111.01	190,315	1,714
	茨城	24.00	12,592	525

生鮮

品名	産地	数量(kg)	金額(税込)	平均単価
その他くるまえば	愛知	47.00	112,902	2,402
	兵庫	16.10	39,489	2,453
	和歌山	266.20	676,292	2,541
	佐賀	142.00	105,840	745
	大分	380.00	2,204,054	5,800
	鹿児島	855.00	3,774,846	4,415
	---- 合計 ----		1,841.31	7,116,330
あまえば	北海道	536.30	1,232,375	2,298
	千葉	25.00	21,000	840
	石川	81.00	102,478	1,265
	鳥取	3.00	6,614	2,205
	---- 合計 ----		645.30	1,362,467
こえば	静岡	484.00	631,466	1,305
	富山	14.00	78,750	5,625
	---- 合計 ----		498.00	710,216
いせえば	静岡	15.10	67,355	4,461
	千葉	315.80	2,386,894	7,558
	東京	200.00	548,624	2,743
	愛知	60.00	298,200	4,970
	三重	70.80	337,512	4,767
	大阪	10.80	79,380	7,350
	---- 合計 ----		672.50	3,717,965
オマール	千葉	16.00	18,873	1,180
	東京	444.85	1,148,495	2,582
	愛知	17.34	45,316	2,613
	---- 合計 ----		478.19	1,212,684
その他えび	静岡	767.59	1,137,409	1,482
	千葉	90.00	217,476	2,416
	東京	8,425.00	3,171,477	376
	岐阜	1,580.00	2,129,610	1,348
	愛知	430.20	533,027	1,239
	---- 合計 ----		11,292.79	7,188,999
たらばがに	北海道	54.00	135,930	2,517
	青森	1.50	4,200	2,800
	茨城	72.00	504,000	7,000
	東京	61.00	124,548	2,042
	愛知	5.40	11,360	2,104
	---- 合計 ----		193.90	780,038

生鮮

品名	産地	数量(kg)	金額(税込)	平均単価
ずわいがに	北海道	571.80	279,750	489
	青森	616.00	3,163,641	5,136
	宮城	41.20	136,480	3,313
	山形	19.40	77,616	4,001
	東京	1,329.00	1,319,810	993
	新潟	21.00	27,930	1,330
	石川	253.90	289,588	1,141
	福井	2.00	18,900	9,450
	愛知	102.00	64,728	635
	鳥取	381.10	358,152	940
	島根	641.48	2,881,458	4,492
	香川	0.86	5,880	6,837
	---- 合計 ----		3,979.74	8,623,933
けがに	静岡	55.70	30,988	556
	北海道	74.80	150,990	2,019
	東京	439.00	509,772	1,161
	愛知	5.00	8,137	1,627
---- 合計 ----		574.50	699,887	1,218
わたりがに	静岡	11.30	18,215	1,612
	青森	8.50	5,496	647
	新潟	16.30	23,918	1,467
	石川	12.00	7,138	595
	愛知	91.70	94,732	1,033
	愛媛	72.00	52,920	735
---- 合計 ----		211.80	202,419	956
しゃこ	北海道	20.00	31,500	1,575
	東京	53.90	56,068	1,040
	愛知	4.70	6,159	1,310
	香川	53.90	94,129	1,746
	福岡	22.68	44,224	1,950
---- 合計 ----		155.18	232,080	1,496
その他かに	静岡	992.82	2,051,509	2,066
	青森	93.20	401,310	4,306
	岩手	680.00	357,420	526
	山形	81.60	63,942	784
	東京	44.00	43,260	983
	石川	220.50	189,682	860
	愛知	388.10	301,579	777
	和歌山	34.10	7,170	210
	鳥取	200.00	45,360	227
	島根	1.50	7,244	4,829

生鮮

品名	産地	数量(kg)	金額(税込)	平均単価	
----	合計	----	2,735.82	3,468,476	1,268
こういか	静岡	207.40	88,248	425	
	千葉	8.00	840	105	
	福井	2.60	1,364	525	
	愛知	491.70	211,294	430	
	兵庫	60.00	17,226	287	
	和歌山	1,128.60	367,057	325	
----	合計	----	1,898.30	686,029	361
あおりいか	静岡	48.20	37,308	774	
	石川	165.10	131,020	794	
	福井	186.90	130,924	701	
	愛知	111.70	64,825	580	
	和歌山	79.90	41,640	521	
----	合計	----	591.80	405,717	686
やりいか	静岡	127.78	196,528	1,538	
	宮城	2,755.30	1,284,696	466	
	茨城	688.00	275,410	400	
	石川	20.00	10,500	525	
	愛知	152.90	144,644	946	
	三重	20.00	12,600	630	
	兵庫	204.00	144,570	709	
	和歌山	183.70	111,508	607	
	島根	75.00	27,562	367	
----	合計	----	4,226.68	2,208,018	522
その他やりいか	静岡	118.00	57,365	486	
	宮城	258.00	106,470	413	
	石川	30.20	50,502	1,672	
	愛知	60.80	37,346	614	
	島根	295.00	130,620	443	
	山口	427.00	774,737	1,814	
	福岡	540.00	476,594	883	
----	合計	----	1,729.00	1,633,634	945
するめいか	静岡	851.00	364,454	428	
	青森	43,905.00	19,673,480	448	
	三重	257.50	56,700	220	
	福岡	100.00	37,800	378	
----	合計	----	45,113.50	20,132,434	446
あかいか	静岡	64.80	90,286	1,393	
	東京	73.90	48,446	656	

生鮮

品名	産地	数量(kg)	金額(税込)	平均単価
あかいか	福井	4,181.10	1,687,606	404
	鳥取	3,624.00	1,501,690	414
	福岡	88.00	82,530	938
	長崎	31.00	139,124	4,488
	鹿児島	152.50	208,162	1,365
---- 合計 ----		8,215.30	3,757,844	457
その他いか	静岡	122.00	107,968	885
	北海道	243.60	328,860	1,350
	青森	68.60	120,350	1,754
	東京	354.00	103,477	292
	神奈川	56.88	69,664	1,225
	新潟	12.00	13,860	1,155
	富山	291.00	235,557	809
	石川	17.50	7,691	439
	愛知	34.00	9,841	289
	兵庫	1.00	3,360	3,360
	山口	85.50	31,972	374
	---- 合計 ----		1,286.08	1,032,600
まだこ	静岡	2,610.50	2,982,879	1,143
	北海道	375.20	731,522	1,950
	青森	24.60	24,632	1,001
	宮城	326.00	720,508	2,210
	山形	4.80	7,560	1,575
	茨城	1,573.00	1,505,991	957
	千葉	115.00	136,495	1,187
	石川	60.70	47,053	775
	岐阜	110.00	138,600	1,260
	愛知	241.10	251,916	1,045
	三重	1,974.70	2,437,574	1,234
	---- 合計 ----		7,415.60	8,984,730
いいだこ	静岡	400.00	420,000	1,050
	茨城	45.00	68,511	1,522
	兵庫	8.70	6,461	743
	広島	9.00	10,394	1,155
---- 合計 ----		462.70	505,366	1,092
その他たこ	静岡	5,895.50	6,803,899	1,154
	北海道	240.40	291,439	1,212
	宮城	340.20	184,374	542
	茨城	100.00	138,333	1,383
	東京	20.00	28,087	1,404
	石川	34.50	18,112	525
	愛知	41.70	32,433	778
	福岡	57.60	109,620	1,903

生鮮

品名	産地	数量(kg)	金額(税込)	平均単価	
----	合計	----	6,729.90	7,606,297	1,130
うに	静岡	62.60	1,147,960	18,338	
	北海道	331.80	6,188,104	18,650	
	東京	56.70	246,485	4,347	
	神奈川	42.80	518,064	12,104	
	大阪	258.60	1,406,306	5,438	
	山口	47.50	497,802	10,480	
----	合計	----	800.00	10,004,721	12,506
なまこ	静岡	67.00	128,834	1,923	
	石川	36.00	78,750	2,188	
	愛知	108.00	54,649	506	
	広島	52.20	127,888	2,450	
----	合計	----	263.20	390,121	1,482
くじら	東京	135.00	341,978	2,533	
	大阪	49.80	118,062	2,371	
	兵庫	10.00	53,548	5,355	
	山口	33.00	82,948	2,514	
----	合計	----	227.80	596,536	2,619
くらげ	佐賀	228.00	23,940	105	
----	合計	----	228.00	23,940	105
ほや	青森	40.00	24,778	619	
	東京	78.00	45,360	582	
----	合計	----	118.00	70,138	594
その他の水産動物類	静岡	7.90	8,872	1,123	
	東京	27.90	117,180	4,200	
	佐賀	39.60	117,589	2,969	
----	合計	----	75.40	243,641	3,231
あわび類	静岡	131.30	655,186	4,990	
	岩手	60.00	35,700	595	
	宮城	527.55	3,033,232	5,750	
	秋田	18.00	141,744	7,875	
	千葉	798.75	3,996,808	5,004	
	東京	129.70	542,475	4,183	
	山梨	2.50	48,562	19,425	
	愛知	200.00	672,000	3,360	
	兵庫	5.00	24,150	4,830	

生鮮

品名	産地	数量(kg)	金額(税込)	平均単価
あわび類	山口	101.00	536,444	5,311
---- 合計 ----		1,973.80	9,686,301	4,907
さざえ	静岡	0.80	210	263
	千葉	585.40	819,842	1,400
	石川	25.00	17,324	693
	愛知	5.30	4,452	840
	三重	345.00	455,172	1,319
	兵庫	840.00	772,115	919
	山口	410.20	491,995	1,199
---- 合計 ----		2,211.70	2,561,110	1,158
ばい	北海道	1,403.00	2,244,308	1,600
	宮城	25.00	61,320	2,453
	山形	23.00	20,790	904
	東京	20.00	30,974	1,549
	新潟	20.00	18,900	945
	石川	126.60	117,920	931
	福井	60.60	62,370	1,029
	鳥取	27.00	11,340	420
	山口	100.00	73,500	735
---- 合計 ----		1,805.20	2,641,422	1,463
なगरみ	千葉	10.00	11,550	1,155
	愛知	2,187.00	2,162,210	989
---- 合計 ----		2,197.00	2,173,760	989
その他巻貝	愛知	15.60	10,604	680
	兵庫	10.00	19,950	1,995
---- 合計 ----		25.60	30,554	1,194
あかがい	宮城	175.60	367,276	2,092
	千葉	318.00	590,614	1,857
	東京	45.00	67,462	1,499
	愛知	14.50	15,516	1,070
	兵庫	1,080.00	538,480	499
	長崎	36.00	16,904	470
	大分	13.00	51,240	3,942
---- 合計 ----		1,682.10	1,647,492	979
たいらがい	北海道	523.00	1,143,552	2,187
	岩手	12.00	26,460	2,205
	宮城	45.00	127,993	2,844
	愛知	244.50	370,795	1,517
	大阪	40.00	113,400	2,835

生鮮

品名	産地	数量(kg)	金額(税込)	平均単価
たいらがい	福 岡	16.80	32,760	1,950
---- 合計 ----		881.30	1,814,960	2,059
ほたてがい	北海道	1,520.00	3,290,738	2,165
	青 森	235.20	264,492	1,125
	岩 手	78.00	205,797	2,638
	宮 城	1,264.75	2,113,815	1,671
	東 京	294.00	333,352	1,134
	愛 知	5.00	3,674	735
	和歌山	96.00	223,754	2,331
	山 口	83.60	62,758	751
---- 合計 ----		3,576.55	6,498,380	1,817
かき	静 岡	12,496.30	31,701,662	2,537
	北海道	33.50	175,870	5,250
	宮 城	3,251.96	2,766,515	851
	秋 田	10.40	10,646	1,024
	東 京	359.00	484,260	1,349
	三 重	3,375.50	1,847,142	547
	兵 庫	966.00	1,708,302	1,768
	岡 山	2,562.14	4,532,989	1,769
	広 島	8,443.75	13,219,855	1,566
	山 口	8,159.45	11,259,716	1,380
---- 合計 ----		39,658.00	67,706,957	1,707
あおやぎ	千 葉	30.80	92,502	3,003
---- 合計 ----		30.80	92,502	3,003
ばかがい	北海道	231.00	125,841	545
	千 葉	20.00	45,674	2,284
	愛 知	45.00	120,330	2,674
---- 合計 ----		296.00	291,845	986
あさり	静 岡	31,158.85	19,084,420	612
	東 京	60.00	32,864	548
	愛 知	5,697.00	3,019,651	530
---- 合計 ----		36,915.85	22,136,935	600
はまぐり	静 岡	20.00	12,600	630
	千 葉	613.80	706,300	1,151
	愛 知	3.20	3,360	1,050
	三 重	1,631.40	845,806	518
---- 合計 ----		2,268.40	1,568,066	691

生鮮

品名	産地	数量(kg)	金額(税込)	平均単価
その他あさり・はまぐり	愛知	861.30	542,284	630
----- 合計 -----	---	861.30	542,284	630
しじみ	青森	421.00	319,240	758
	茨城	1,767.00	1,244,554	704
	千葉	394.00	164,430	417
	愛知	1,273.20	572,628	450
	三重	1,364.80	617,082	452
	島根	10.00	6,720	672
----- 合計 -----	---	5,230.00	2,924,654	559
その他二枚貝	静岡	0.86	90	105
	宮城	108.50	74,042	682
	千葉	396.20	230,892	583
	愛知	212.10	227,133	1,071
	三重	36.00	25,200	700
	兵庫	73.00	51,656	708
	愛媛	65.00	16,800	258
----- 合計 -----	---	891.66	625,813	702
こんぶ	静岡	2.80	17,322	6,186
	岩手	488.00	281,820	578
	宮城	142.00	70,810	499
	東京	0.40	734	1,835
	福井	15.00	26,460	1,764
	愛知	360.40	296,204	822
	三重	1,874.88	1,128,572	602
	福岡	4.00	2,058	515
----- 合計 -----	---	2,887.48	1,823,980	632
わかめ	静岡	383.25	563,996	1,472
	宮城	2,931.40	1,564,007	534
	東京	120.54	72,791	604
	新潟	31.02	26,918	868
	愛知	406.90	397,068	976
	三重	460.00	311,523	677
	兵庫	120.00	81,900	683
	島根	3.60	14,490	4,025
	山口	898.50	471,711	525
	熊本	1.70	1,386	815
----- 合計 -----	---	5,356.91	3,505,790	654
のり	静岡	2,110.10	2,276,113	1,079
----- 合計 -----	---	2,110.10	2,276,113	1,079

生鮮

品名	産地	数量(kg)	金額(税込)	平均単価
ひじき	東 京	1.20	2,224	1,853
	愛 知	15.90	33,074	2,080
	三 重	152.70	121,342	795
	山 口	1,618.00	850,485	526
	---- 合 計 ----	1,787.80	1,007,125	563
もずく	千 葉	1,314.00	411,486	313
	石 川	101.00	79,531	787
	愛 知	672.00	373,632	556
	三 重	168.40	107,574	639
	広 島	160.80	100,170	623
	山 口	524.00	253,680	484
	熊 本	43.20	26,040	603
	---- 合 計 ----	2,983.40	1,352,113	453
その他海藻	福 岡	212.60	168,690	793
	熊 本	1,220.00	571,339	468
	---- 合 計 ----	1,432.60	740,029	517
いくら	宮 城	0.60	1,574	2,623
	秋 田	16.00	42,000	2,625
	---- 合 計 ----	16.60	43,574	2,625
たらこ	宮 城	314.50	330,224	1,050
	---- 合 計 ----	314.50	330,224	1,050
白子	北海道	240.00	609,840	2,541
	宮 城	464.00	2,883,298	6,214
	千 葉	9.00	18,900	2,100
	愛 媛	3.00	44,100	14,700
	---- 合 計 ----	716.00	3,556,138	4,967
生鮮	合 計	1,141,340.27	846,777,275	742

冷凍

品名	産地	数量(kg)	金額(税込)	平均単価
ほんまぐろ	静岡	330.50	2,420,501	7,324
	神奈川	401.72	588,664	1,465
	大阪	100.00	73,500	735
----	合計	832.22	3,082,665	3,704
きわだ	静岡	12,568.70	11,760,617	936
	東京	680.00	1,142,400	1,680
----	合計	13,248.70	12,903,017	974
めばち	静岡	129,920.44	125,523,665	966
	東京	180.00	151,016	839
	神奈川	9,306.30	8,387,640	901
	大阪	4,810.70	4,627,889	962
----	合計	144,217.44	138,690,210	962
びんなが	静岡	12,356.10	10,580,252	856
	神奈川	3,039.80	989,452	325
----	合計	15,395.90	11,569,704	751
いんどまぐろ	静岡	13,701.60	17,220,843	1,257
	神奈川	124.10	220,027	1,773
----	合計	13,825.70	17,440,870	1,261
その他まぐろ	静岡	11,932.22	16,409,138	1,375
	群馬	69.00	162,744	2,359
	千葉	20.00	35,174	1,759
	神奈川	437.00	470,597	1,077
	愛知	3,611.00	6,875,622	1,904
	大阪	87.70	483,301	5,511
----	合計	16,156.92	24,436,576	1,512
かじき	静岡	1,432.20	1,226,974	857
	東京	18.00	7,560	420
----	合計	1,450.20	1,234,534	851
かつお	静岡	16,215.00	15,166,806	935
	----	合計	16,215.00	15,166,806
しろさけ	静岡	208.00	203,413	978
	北海道	22.00	411,180	18,690

冷凍

品名	産地	数量(kg)	金額(税込)	平均単価
しろさけ	東 京	4,660.00	3,186,208	684
	神奈川	96.00	84,868	884
	愛 知	180.00	143,640	798
	三 重	20.00	10,290	515
	兵 庫	67.40	72,183	1,071
---- 合計 ----		5,253.40	4,111,782	783
ぎんざけ	静 岡	6,546.47	4,969,798	759
	宮 城	200.00	157,496	787
	千 葉	1,032.00	674,268	653
	東 京	8,007.00	6,264,775	782
	岐 阜	90.00	49,140	546
	愛 知	2,620.80	2,032,338	775
	三 重	161.00	102,354	636
---- 合計 ----		18,657.27	14,250,169	764
べにざけ	静 岡	120.00	75,600	630
	三 重	140.00	144,060	1,029
	大 阪	240.00	131,040	546
---- 合計 ----		500.00	350,700	701
ますのすけ	宮 城	37.80	39,690	1,050
	東 京	400.00	428,398	1,071
	愛 知	60.00	54,596	910
---- 合計 ----		497.80	522,684	1,050
その他さけ	静 岡	2.40	36,540	15,225
	東 京	1,149.52	1,922,570	1,672
---- 合計 ----		1,151.92	1,959,110	1,701
ます	静 岡	178.78	327,083	1,830
	東 京	4,972.00	6,244,722	1,256
	愛 知	790.00	976,384	1,236
	三 重	681.50	817,392	1,199
	福 岡	290.00	384,294	1,325
---- 合計 ----		6,912.28	8,749,875	1,266
その他ます	静 岡	27.00	48,972	1,814
	東 京	2,369.30	3,776,141	1,594
	三 重	150.00	122,586	817
---- 合計 ----		2,546.30	3,947,699	1,550
まいわし	青 森	5.00	10,080	2,016

冷凍

品名	産地	数量(kg)	金額(税込)	平均単価
まいわし	茨城	300.00	65,520	218
	千葉	1,243.40	863,149	694
	東京	520.00	157,496	303
	---- 合計 ----	2,068.40	1,096,245	530
その他いわし	千葉	120.00	81,270	677
	---- 合計 ----	120.00	81,270	677
しらす	静岡	98.50	261,660	2,656
	---- 合計 ----	98.50	261,660	2,656
にしん	北海道	18.00	19,950	1,108
	---- 合計 ----	18.00	19,950	1,108
あじ	静岡	5.30	4,730	892
	千葉	72.00	36,456	506
	東京	3,598.12	2,207,799	614
	神奈川	64.80	57,132	882
	愛知	1,876.00	1,011,346	539
	三重	48.00	27,720	578
	鳥取	450.00	47,250	105
	島根	450.00	45,674	101
	---- 合計 ----	6,564.22	3,438,107	524
	その他あじ	愛知	30.00	84,000
---- 合計 ----		30.00	84,000	2,800
さば	静岡	845.80	692,332	819
	北海道	30.00	11,024	367
	宮城	1,467.90	1,173,162	799
	千葉	1,860.00	854,694	460
	東京	3,723.32	2,684,464	721
	石川	1,220.00	947,936	777
	三重	18,306.00	8,372,786	457
	兵庫	480.60	504,630	1,050
	福岡	1,540.00	536,338	348
	---- 合計 ----	29,473.62	15,777,366	535
ぶり	静岡	33.10	4,482	135
	青森	2,994.30	730,686	244
	宮城	4,073.10	1,660,339	408
	東京	2,463.40	820,204	333
	富山	61.00	118,350	1,940

冷凍

品名	産地	数量(kg)	金額(税込)	平均単価
ぶり	三 重	57.80	54,757	947
	福 岡	35.40	44,604	1,260
	長 崎	450.00	296,100	658
---- 合 計 ----		10,168.10	3,729,522	367
ひらまさ	東 京	60.00	97,648	1,627
	---- 合 計 ----	60.00	97,648	1,627
ひらめ	大 阪	20.00	16,800	840
	---- 合 計 ----	20.00	16,800	840
その他かれい	静 岡	134.34	270,645	2,015
	宮 城	3,215.00	2,108,182	656
	東 京	2,468.00	2,315,554	938
	愛 知	3,590.20	1,328,310	370
	三 重	1,235.00	927,920	751
---- 合 計 ----	10,642.54	6,950,611	653	
たら	静 岡	99.22	149,404	1,506
	愛 知	540.00	368,122	682
	---- 合 計 ----	639.22	517,526	810
すけそうたら	北海道	418.00	86,520	207
	---- 合 計 ----	418.00	86,520	207
メルルーサ	静 岡	27.42	48,756	1,778
	東 京	237.50	199,184	839
	愛 知	640.00	501,886	784
	兵 庫	19.20	19,152	998
	---- 合 計 ----	924.12	768,978	832
その他たら	静 岡	19.38	30,755	1,587
	東 京	2,342.40	1,237,500	528
	愛 知	822.40	446,245	543
---- 合 計 ----	3,184.18	1,714,500	538	
ぎんだら	静 岡	189.32	730,378	3,858
	福 島	3,139.84	5,126,884	1,633
	千 葉	10.00	18,900	1,890
	東 京	140.00	213,144	1,522
	愛 知	864.00	1,404,480	1,626
	三 重	816.48	1,254,987	1,537

冷凍

品名	産地	数量(kg)	金額(税込)	平均単価	
----	合計	----	5,159.64	8,748,773	1,696
れんこだい	静岡	620.00	374,324	604	
	埼玉	1,160.00	1,030,674	889	
	東京	140.00	98,174	701	
	長崎	550.00	545,736	992	
----	合計	----	2,470.00	2,048,908	830
その他たい	静岡	6,521.85	2,170,947	333	
	東京	2,054.00	1,508,944	735	
	愛知	28.00	19,110	683	
	大阪	30.00	39,374	1,312	
----	合計	----	8,633.85	3,738,375	433
さわら	静岡	71.00	101,833	1,434	
	東京	5,202.00	4,552,988	875	
	愛知	210.00	189,152	901	
	兵庫	322.20	348,715	1,082	
----	合計	----	5,805.20	5,192,688	894
めぬけ	静岡	139.15	175,171	1,259	
	東京	1,132.18	615,482	544	
	愛知	3,064.00	2,005,804	655	
	三重	3,880.00	2,323,368	599	
----	合計	----	8,215.33	5,119,825	623
めばる	東京	50.00	49,872	997	
----	合計	----	50.00	49,872	997
いぼたい	静岡	5.18	6,608	1,276	
	宮城	35.00	32,550	930	
	東京	1,352.50	906,214	670	
	愛知	125.00	153,404	1,227	
----	合計	----	1,517.68	1,098,776	724
あなご	静岡	8.00	50,400	6,300	
	宮城	11.52	29,232	2,538	
	東京	782.80	2,537,214	3,241	
	愛知	7.50	33,074	4,410	
	福岡	40.00	151,200	3,780	
----	合計	----	849.82	2,801,120	3,296

冷凍

品名	産地	数量(kg)	金額(税込)	平均単価	
ほっけ	静岡	30.00	47,250	1,575	
	北海道	3,315.00	794,893	240	
	東京	676.00	505,890	748	
	三重	45.00	33,074	735	
----	合計	----	4,066.00	1,381,107	340
あまだい	東京	20.00	33,600	1,680	
	大阪	50.00	82,950	1,659	
----	合計	----	70.00	116,550	1,665
きんめだい	宮城	400.00	634,200	1,586	
	東京	600.00	818,262	1,364	
----	合計	----	1,000.00	1,452,462	1,452
さより	東京	54.00	181,440	3,360	
----	合計	----	54.00	181,440	3,360
むつ	東京	10.00	14,700	1,470	
	愛知	310.00	796,422	2,569	
----	合計	----	320.00	811,122	2,535
その他ふぐ	山口	10.00	12,600	1,260	
----	合計	----	10.00	12,600	1,260
さんま	静岡	1,544.00	431,252	279	
	北海道	2,000.00	462,000	231	
	宮城	1,200.00	346,394	289	
	愛知	76.80	94,080	1,225	
----	合計	----	4,820.80	1,333,726	277
にぎす	愛知	10.00	8,190	819	
----	合計	----	10.00	8,190	819
しいら	神奈川	9.00	7,686	854	
	大阪	730.00	498,224	682	
	長崎	140.00	85,260	609	
----	合計	----	879.00	591,170	673
たちうお	静岡	68.40	70,886	1,036	
	東京	1,248.00	813,426	652	

冷凍

品名	産地	数量(kg)	金額(税込)	平均単価
たちうお	愛知	40.00	20,580	515
	三重	70.00	36,330	519
----	合計	1,426.40	941,222	660
その他魚類	静岡	53.40	84,415	1,581
	東京	4,117.72	5,929,167	1,440
	新潟	10.00	5,460	546
	愛知	4,521.90	1,834,968	406
	三重	1,056.00	1,087,680	1,030
	鳥取	786.50	584,635	743
----	合計	10,545.52	9,526,325	903
雑魚	東京	1,324.00	935,750	707
	愛知	226.00	506,540	2,241
----	合計	1,550.00	1,442,290	931
うなぎ	静岡	360.00	2,742,907	7,619
	東京	726.00	2,482,514	3,419
	神奈川	580.00	1,681,050	2,898
	愛知	10.00	92,400	9,240
	大阪	440.00	1,446,372	3,287
	広島	16.50	192,202	11,649
----	合計	2,132.50	8,637,445	4,050
あゆ	東京	270.00	571,200	2,116
	----	合計	270.00	571,200
わかさぎ	福島	1,440.00	620,438	431
	千葉	200.00	72,660	363
	東京	160.00	58,624	366
	三重	80.00	32,654	408
----	合計	1,880.00	784,376	417
ブラックタイガー	静岡	119.00	225,006	1,891
	千葉	2,162.00	3,515,918	1,626
	東京	3,510.60	4,900,916	1,396
	福井	1,728.00	3,317,138	1,920
	岐阜	2,141.20	1,943,438	908
	愛知	3,491.40	5,280,622	1,512
	三重	283.40	279,793	987
	その他	16,275.60	23,380,868	1,437
----	合計	29,711.20	42,843,699	1,442

冷凍

品名	産地	数量(kg)	金額(税込)	平均単価
その他くるまえば	東京	861.00	2,080,886	2,417
	愛知	632.00	1,105,440	1,749
	――― 合計 ―――	1,493.00	3,186,326	2,134
あまえば	静岡	36.00	9,185	255
	宮城	75.60	193,342	2,557
	東京	5,721.55	7,508,769	1,312
	愛知	12.00	17,010	1,418
	三重	2,091.40	4,015,154	1,920
	兵庫	433.00	1,815,344	4,192
	福岡	4.50	6,300	1,400
――― 合計 ―――	8,374.05	13,565,104	1,620	
こえば	静岡	295.50	851,430	2,881
	栃木	120.00	233,096	1,942
	東京	40.00	14,700	368
――― 合計 ―――	455.50	1,099,226	2,413	
いせえば	静岡	120.00	461,160	3,843
	東京	96.00	335,474	3,495
	愛知	27.20	216,766	7,969
	三重	115.08	337,831	2,936
	大阪	180.00	406,350	2,258
――― 合計 ―――	538.28	1,757,581	3,265	
その他えば	静岡	5,996.40	11,903,526	1,985
	千葉	1,917.00	3,633,104	1,895
	東京	68,417.75	90,610,998	1,324
	神奈川	1,080.00	1,934,100	1,791
	福井	4,028.40	7,072,062	1,756
	岐阜	1,810.19	4,064,266	2,245
	愛知	6,605.90	10,609,739	1,606
	三重	17,437.75	33,926,701	1,946
	大阪	391.00	784,348	2,006
	福岡	1,276.05	1,589,290	1,245
	その他	112,379.40	84,199,282	749
――― 合計 ―――	221,339.84	250,327,416	1,131	
たらばがに	静岡	160.00	676,620	4,229
	北海道	193.20	571,465	2,958
	福島	790.00	1,477,034	1,870
	茨城	426.30	1,194,582	2,802
	東京	1,790.86	3,902,521	2,179
	愛知	41.60	160,608	3,861
	大阪	18.00	58,380	3,243
	福岡	1,439.60	3,514,240	2,441

冷凍

品名	産地	数量(kg)	金額(税込)	平均単価
---	合計	---	---	---
		4,859.56	11,555,450	2,378
ずわいがに	静岡	101.00	178,080	1,763
	北海道	810.00	1,827,630	2,256
	青森	70.00	165,836	2,369
	岩手	264.00	693,000	2,625
	宮城	272.40	487,158	1,788
	東京	31,859.07	57,866,603	1,816
	福井	318.00	570,276	1,793
	愛知	21,201.07	27,938,819	1,318
	三重	649.00	985,055	1,518
	大阪	7,883.00	12,235,960	1,552
	鳥取	1,734.00	2,957,016	1,705
	島根	1,820.50	3,837,328	2,108
	福岡	1,910.90	3,179,686	1,664
---	合計	---	---	---
		68,892.94	112,922,447	1,639
けがに	北海道	8.00	17,640	2,205
	東京	128.00	265,272	2,072
	愛知	16.00	30,240	1,890
---	合計	---	---	---
		152.00	313,152	2,060
わたりがに	栃木	84.00	51,156	609
	東京	1,116.00	611,856	548
	愛知	308.00	198,912	646
	大阪	6,406.00	4,035,798	630
---	合計	---	---	---
		7,914.00	4,897,722	619
その他かに	静岡	24.00	34,020	1,418
	宮城	36.00	113,400	3,150
	東京	972.00	2,391,060	2,460
---	合計	---	---	---
		1,032.00	2,538,480	2,460
こういか	静岡	1,264.00	1,951,738	1,544
	東京	2,307.00	4,780,632	2,072
	愛知	40.00	54,600	1,365
	三重	150.00	157,500	1,050
	大阪	20.00	13,964	698
---	合計	---	---	---
		3,781.00	6,958,434	1,840
あおりいか	静岡	108.00	94,803	878
	東京	158.00	339,150	2,147
---	合計	---	---	---
		266.00	433,953	1,631

冷凍

品名	産地	数量(kg)	金額(税込)	平均単価
やりいか	静岡	718.00	644,344	897
	東京	10.00	7,874	787
	三重	100.00	89,244	892
	大阪	652.80	710,222	1,088
	兵庫	80.00	35,280	441
	福岡	217.00	339,144	1,563
---- 合計 ----		1,777.80	1,826,108	1,027
するめいか	静岡	27.94	35,138	1,258
	茨城	1,527.00	1,327,589	869
	千葉	720.00	529,200	735
	東京	5,415.68	2,541,030	469
	神奈川	408.60	619,230	1,515
	岐阜	186.00	128,204	689
	愛知	580.00	800,092	1,379
---- 合計 ----		8,865.22	5,980,483	675
あかいいか	千葉	1,840.00	1,028,462	559
---- 合計 ----		1,840.00	1,028,462	559
その他いか	青森	435.00	231,420	532
	千葉	7,378.20	3,808,350	516
	東京	1,484.00	982,739	662
	新潟	75.20	424,326	5,643
	石川	7,842.50	3,610,202	460
	愛知	170.00	127,070	747
	三重	257.50	146,054	567
	大阪	382.55	188,649	493
	徳島	176.00	192,024	1,091
	沖縄	783.00	1,144,064	1,461
	---- 合計 ----		18,983.95	10,854,898
まだこ	静岡	3,788.10	4,584,983	1,210
	茨城	360.00	564,153	1,567
	栃木	1,064.00	1,766,964	1,661
	東京	322.50	504,262	1,564
	徳島	32.00	41,370	1,293
---- 合計 ----		5,566.60	7,461,732	1,340
いいだこ	静岡	6.00	6,300	1,050
---- 合計 ----		6.00	6,300	1,050
くじら	東京	7.50	27,718	3,696

冷凍

品名	産地	数量(kg)	金額(税込)	平均単価	
----	合計	----	7.50	27,718	3,696
あわび類	東京	10.80	54,808	5,075	
	愛知	51.00	189,156	3,709	
----	合計	----	61.80	243,964	3,948
ばい	北海道	10.00	24,674	2,467	
	東京	50.00	105,000	2,100	
----	合計	----	60.00	129,674	2,161
その他のがい	東京	150.00	103,416	689	
----	合計	----	150.00	103,416	689
ほたてがい	北海道	940.00	965,838	1,027	
	青森	66.00	149,310	2,262	
	東京	6,687.00	9,644,970	1,442	
	愛知	8,940.00	9,497,868	1,062	
----	合計	----	16,633.00	20,257,986	1,218
かき	静岡	390.00	660,450	1,693	
	愛知	620.00	704,014	1,136	
	岡山	225.00	225,618	1,003	
	広島	2,476.00	2,424,652	979	
----	合計	----	3,711.00	4,014,734	1,082
ばかがい	東京	120.00	240,442	2,004	
----	合計	----	120.00	240,442	2,004
あさり	東京	1,570.00	840,512	535	
	愛知	250.00	140,586	562	
	三重	400.00	210,000	525	
	その他	12,550.00	4,157,235	331	
----	合計	----	14,770.00	5,348,333	362
はまぐり	東京	20.00	17,850	893	
----	合計	----	20.00	17,850	893
その他二枚貝	静岡	70.00	344,920	4,927	
	東京	156.00	237,296	1,521	

冷凍

品名	産地	数量(kg)	金額(税込)	平均単価
---	合計	---		
		226.00	582,216	2,576
もずく	愛知	360.00	126,000	350
---	合計	---		
		360.00	126,000	350
その他食品	静岡	397.00	152,370	384
	愛知	35.00	34,754	993
---	合計	---		
		432.00	187,124	433
冷凍	合計	805,425.93	860,483,096	1,068

塩蔵加工

品名	産地	数量(kg)	金額(税込)	平均単価
なまこ	愛知	40.00	78,956	1,974
-----	合計 -----	40.00	78,956	1,974
かずのこ	北海道	4,156.48	31,115,904	7,486
	宮城	4.80	15,120	3,150
	東京	128.20	957,600	7,470
	神奈川	115.80	520,694	4,496
	新潟	4.50	4,945	1,099
	富山	6.00	12,600	2,100
	愛知	72.00	85,360	1,186
	大阪	19.20	39,480	2,056
	兵庫	3.60	66,780	18,550
-----	合計 -----	4,510.58	32,818,483	7,276
すじこ	青森	262.40	923,680	3,520
	宮城	33.00	97,964	2,969
	秋田	136.60	483,880	3,542
	山形	18.00	66,150	3,675
	東京	297.00	1,179,042	3,970
-----	合計 -----	747.00	2,750,716	3,682
いくら	北海道	1,165.40	7,264,696	6,234
	岩手	7.20	52,920	7,350
	宮城	166.00	404,564	2,437
	秋田	6.00	12,600	2,100
	山形	16.00	33,600	2,100
	東京	2,278.25	29,447,497	12,925
	愛知	163.20	196,682	1,205
	大阪	155.60	328,020	2,108
	福岡	1,791.60	2,227,082	1,243
-----	合計 -----	5,749.25	39,967,661	6,952
たらこ	北海道	681.50	941,838	1,382
	東京	828.24	1,302,613	1,573
	愛知	160.00	198,344	1,240
	山口	20.00	48,300	2,415
	福岡	556.80	1,558,116	2,798
-----	合計 -----	2,246.54	4,049,211	1,802
その他魚卵	東京	70.20	504,564	7,188
	神奈川	57.48	151,452	2,635
	石川	2.45	36,750	15,000
-----	合計 -----	130.13	692,766	5,324

塩蔵加工

品名	産地	数量(kg)	金額(税込)	平均単価
白子	静岡	5.00	18,900	3,780
	北海道	463.00	856,867	1,851
	宮城	992.20	1,564,203	1,576
	秋田	42.60	37,904	890
	東京	12.00	37,800	3,150
	京都	9.00	24,570	2,730
	山口	6.00	138,600	23,100
---- 合計 ----		1,529.80	2,678,844	1,751
塩さけ	静岡	30.00	55,124	1,837
	北海道	13,302.80	7,343,902	552
	宮城	8,168.00	6,249,852	765
	茨城	160.00	133,728	836
	千葉	3,928.00	3,185,112	811
	東京	37,623.50	24,799,599	659
	愛知	25,289.60	19,237,503	761
---- 合計 ----		88,501.90	61,004,820	689
塩ます	北海道	168.50	198,234	1,176
	千葉	112.00	113,400	1,013
	愛知	50.00	49,874	997
---- 合計 ----		330.50	361,508	1,094
塩さば	北海道	620.00	429,589	693
	青森	183.00	224,168	1,225
	福島	2,200.00	1,362,900	620
	千葉	6,681.28	5,132,312	768
	東京	1,452.40	4,498,743	3,097
	愛知	1,245.00	701,392	563
	山口	227.16	371,196	1,634
福岡	224.40	2,296,026	10,232	
---- 合計 ----		12,833.24	15,016,326	1,170
塩さんま	北海道	9,549.10	3,928,558	411
---- 合計 ----		9,549.10	3,928,558	411
塩辛	静岡	2,697.95	3,979,116	1,475
	北海道	570.14	550,520	966
	青森	14.40	14,070	977
	宮城	2,927.24	3,419,445	1,168
	茨城	10.00	26,670	2,667
	東京	31.60	32,004	1,013
	神奈川	216.36	520,594	2,406
	新潟	5.40	8,388	1,553
	大阪	182.64	95,004	520

塩蔵加工

品名	産地	数量(kg)	金額(税込)	平均単価
塩辛	兵 庫	12.00	15,120	1,260
	---- 合 計 ----	6,667.73	8,660,931	1,299
開干	静 岡	57,653.98	32,723,906	568
	北海道	38.00	55,650	1,464
	青 森	27.48	242,444	8,823
	宮 城	25.00	23,100	924
	福 島	434.40	614,436	1,414
	茨 城	5,142.20	4,801,567	934
	千 葉	2,459.80	2,414,093	981
	東 京	4,306.90	2,618,095	608
	岐 阜	60.00	153,090	2,552
	愛 知	113.00	103,004	912
	兵 庫	32.00	33,600	1,050
	島 根	180.40	160,038	887
	山 口	439.20	504,436	1,149
	佐 賀	5,380.35	1,303,288	242
	長 崎	36.00	49,140	1,365
---- 合 計 ----	76,328.71	45,799,887	600	
燻製	東 京	123.65	274,019	2,216
	愛 知	960.00	1,851,148	1,928
	大 阪	120.00	133,560	1,113
	福 岡	190.00	294,524	1,550
---- 合 計 ----	1,393.65	2,553,251	1,832	
塩干	静 岡	668.70	3,179,637	4,755
	北海道	196.00	226,220	1,154
	青 森	6,239.40	5,049,008	809
	岩 手	1,003.20	625,277	623
	宮 城	3,328.00	3,227,495	970
	山 形	66.40	64,362	969
	茨 城	103.20	131,666	1,276
	千 葉	202.40	289,039	1,428
	東 京	10,219.80	2,966,307	290
	富 山	42.00	61,740	1,470
	石 川	100.80	132,300	1,313
	愛 知	1,953.00	2,459,669	1,259
	三 重	1,126.80	1,555,000	1,380
	大 阪	364.80	250,236	686
	兵 庫	72.00	282,239	3,920
	島 根	72.00	96,390	1,339
	広 島	44.00	20,412	464
	山 口	63.60	49,045	771
	徳 島	28.80	38,556	1,339
	香 川	36.00	274,044	7,612
	愛 媛	91.20	76,062	834
福 岡	170.20	150,148	882	

塩蔵加工

品名	産地	数量(kg)	金額(税込)	平均単価
---	合計	---	---	---
		26,192.30	21,204,852	810
素干	静岡	356.40	1,275,089	3,578
	北海道	394.00	396,584	1,007
	宮城	5.40	23,309	4,316
	茨城	1,086.20	597,840	550
	東京	2,904.20	4,651,685	1,602
	福井	7.00	9,554	1,365
	愛知	255.20	330,853	1,296
	三重	228.50	373,719	1,636
	大阪	1,916.95	3,636,115	1,897
	兵庫	2.00	52,500	26,250
	岡山	24.00	32,760	1,365
	広島	43.50	89,460	2,057
	山口	402.00	225,346	561
	福岡	122.00	77,490	635
大分	208.00	233,100	1,121	
---	合計	---	---	---
		7,955.35	12,005,404	1,509
丸干	北海道	6.00	6,300	1,050
	青森	2.40	4,662	1,943
	岩手	107.60	98,276	913
	千葉	6,116.04	2,591,614	424
	東京	709.72	996,012	1,403
	愛知	55.52	51,302	924
	三重	8.00	4,830	604
	兵庫	10.00	13,124	1,312
	山口	60.00	58,270	971
	大分	323.16	285,828	884
	---	合計	---	---
		7,398.44	4,110,218	556
煮干	静岡	8,822.05	23,858,820	2,704
	青森	690.40	1,794,944	2,600
	千葉	9,622.50	11,837,491	1,230
	東京	3,070.40	4,053,514	1,320
	富山	9.60	17,136	1,785
	愛知	370.40	640,372	1,729
	三重	538.30	611,662	1,136
	大阪	17.00	18,270	1,075
	兵庫	326.00	275,940	846
	広島	128.30	172,682	1,346
	愛媛	3.60	10,394	2,887
	福岡	558.72	829,710	1,485
	---	合計	---	---
		24,157.27	44,120,935	1,826
揚物	静岡	38,085.67	7,879,386	207
	宮城	9,696.66	7,012,677	723

塩蔵加工

品名	産地	数量(kg)	金額(税込)	平均単価
揚物	福 島	56.00	40,471	723
	東 京	3,458.60	3,337,868	965
	神奈川	6.30	8,379	1,330
	新 潟	3,720.18	2,553,221	686
	富 山	16.32	27,216	1,668
	石 川	6,066.60	2,237,245	369
	岐 阜	25.00	21,080	843
	愛 知	35,021.50	36,204,554	1,034
	三 重	162.00	55,177	341
	京 都	5,356.70	3,750,407	700
	兵 庫	876.00	488,540	558
	岡 山	872.00	578,033	663
	山 口	3.00	3,966	1,322
	長 崎	998.30	923,820	925
---- 合計 ----		104,420.83	65,122,040	624
はんぺん	静 岡	24,887.60	6,642,926	267
	東 京	915.76	520,136	568
	神奈川	17.00	34,792	2,047
	新 潟	263.40	67,381	256
	愛 知	631.20	380,317	603
---- 合計 ----		26,714.96	7,645,552	286
練製品	静 岡	39,553.60	14,180,401	359
	北海道	179.40	183,770	1,024
	青 森	1,234.40	160,818	130
	宮 城	2,779.00	2,040,084	734
	秋 田	47.80	140,448	2,938
	東 京	20,182.55	8,991,634	446
	神奈川	847.80	852,572	1,006
	新 潟	11,261.60	4,858,130	431
	石 川	8,308.30	3,551,463	427
	愛 知	45,331.50	13,519,035	298
	三 重	832.00	625,456	752
	京 都	20.00	29,922	1,496
	大 阪	127.20	532,068	4,183
	兵 庫	2,910.80	1,267,171	435
	島 根	114.00	65,824	577
	岡 山	21.60	27,076	1,254
	広 島	290.00	365,820	1,261
長 崎	7.20	6,802	945	
---- 合計 ----		134,048.75	51,398,494	383
湯煮品	静 岡	4,183.20	5,857,067	1,400
	宮 城	5.00	8,924	1,785
	茨 城	162.00	158,280	977
	千 葉	60.00	63,000	1,050
	東 京	10.00	12,600	1,260
	愛 知	3,213.00	3,905,205	1,215

塩蔵加工

品名	産地	数量(kg)	金額(税込)	平均単価
湯煮品	大 阪	422.00	361,934	858
	兵 庫	182.40	166,740	914
	---- 合 計 ----	8,237.60	10,533,750	1,279
粕漬汁	静 岡	1,118.75	1,849,293	1,653
	宮 城	132.80	314,244	2,366
	東 京	446.72	640,554	1,434
	山 梨	99.00	148,048	1,495
	---- 合 計 ----	1,797.27	2,952,139	1,643
糶漬汁	静 岡	14,795.10	12,104,385	818
	宮 城	40.68	38,060	936
	東 京	6.00	11,812	1,969
	---- 合 計 ----	14,841.78	12,154,257	819
味付品	静 岡	18.00	28,662	1,592
	青 森	1,810.00	2,339,376	1,292
	宮 城	8,635.50	7,757,064	898
	茨 城	196.20	305,512	1,557
	栃 木	594.00	343,031	577
	千 葉	258.40	280,559	1,086
	東 京	50.00	52,500	1,050
	新 潟	45.90	47,930	1,044
	福 井	40.20	260,013	6,468
	三 重	617.40	471,870	764
	広 島	33.60	10,920	325
	山 口	558.00	249,732	448
	福 岡	72.00	40,320	560
	熊 本	1,053.63	748,191	710
	---- 合 計 ----	13,982.83	12,935,680	925
調味漬品	静 岡	8,480.35	7,026,175	829
	北海道	115.68	124,488	1,076
	青 森	5,183.20	3,320,834	641
	宮 城	342.40	361,647	1,056
	東 京	55.70	75,348	1,353
	新 潟	195.90	275,068	1,404
	福 井	7.50	44,100	5,880
	大 阪	33.44	46,620	1,394
	兵 庫	124.40	208,465	1,676
	山 口	11.52	18,144	1,575
	---- 合 計 ----	14,550.09	11,500,889	790
鰻加工品	静 岡	1,720.50	14,267,514	8,293
	東 京	470.00	2,318,400	4,933
	愛 知	200.00	1,386,000	6,930

塩蔵加工

品名	産地	数量(kg)	金額(税込)	平均単価
鰻加工品	大阪	647.00	2,360,292	3,648
----- 合計 -----		3,037.50	20,332,206	6,694
乾節	静岡	10.00	31,500	3,150
	東京	16.80	49,140	2,925
	愛知	55.60	73,836	1,328
----- 合計 -----		82.40	154,476	1,875
みりん干し	静岡	687.45	720,147	1,048
	宮城	1,241.35	847,702	683
	茨城	72.00	22,680	315
	千葉	1,575.68	708,540	450
	東京	1,006.00	817,738	813
	愛知	38.40	46,368	1,208
	山口	558.00	778,112	1,394
	長崎	60.00	81,900	1,365
----- 合計 -----		5,238.88	4,023,187	768
サラダ [*]	静岡	934.40	1,213,726	1,299
	茨城	2.00	2,624	1,312
	東京	147.20	193,032	1,311
	神奈川	17.28	19,842	1,148
	新潟	61.20	65,164	1,065
	石川	15.00	33,390	2,226
	愛知	50.00	57,090	1,142
	島根	50.00	47,250	945
	熊本	14.00	21,420	1,530
----- 合計 -----		1,291.08	1,653,538	1,281
珍味	静岡	823.64	1,432,551	1,739
	北海道	1,084.40	1,284,578	1,185
	青森	317.20	600,004	1,892
	宮城	6.00	19,843	3,307
	福島	234.40	1,377,217	5,875
	茨城	745.00	861,824	1,157
	埼玉	216.60	664,741	3,069
	千葉	872.00	1,352,399	1,551
	東京	1,470.80	2,303,346	1,566
	神奈川	280.40	287,784	1,026
	新潟	988.22	986,664	998
	石川	12.20	47,143	3,864
	山梨	25.60	119,280	4,659
	長野	72.00	185,220	2,573
	愛知	989.40	1,357,764	1,372
	三重	85.20	351,792	4,129
	大阪	2,254.04	2,934,152	1,302
	兵庫	488.20	582,793	1,194

塩蔵加工

品名	産地	数量(kg)	金額(税込)	平均単価
珍味	島根	261.20	899,088	3,442
	広島	1,339.60	572,114	427
	山口	458.00	217,696	475
	愛媛	34.54	63,004	1,824
	福岡	167.53	127,400	760
	熊本	114.00	37,703	331
	―― 合計 ――		13,340.17	18,666,100
調味加工品	静岡	2,512.26	5,282,288	2,103
	北海道	2,151.20	3,597,225	1,672
	青森	73.80	53,389	723
	宮城	110.28	220,964	2,004
	秋田	90.00	42,367	471
	山形	45.00	173,880	3,864
	茨城	70.00	139,650	1,995
	千葉	853.00	1,180,881	1,384
	東京	5,047.20	4,202,463	833
	神奈川	683.30	834,758	1,222
	新潟	1,017.48	877,588	863
	富山	60.00	85,050	1,418
	石川	20.00	19,948	997
	岐阜	50.00	59,850	1,197
	愛知	6,763.20	5,486,906	811
	三重	23,376.66	2,410,122	103
	滋賀	55.20	49,260	892
	大阪	1,006.98	1,825,524	1,813
	兵庫	523.16	323,232	618
	鳥取	16.00	5,880	368
	広島	1,263.42	1,083,806	858
	山口	1,446.00	453,992	314
	愛媛	35.84	42,336	1,181
	福岡	1,345.46	1,770,171	1,316
熊本	1,186.38	399,968	337	
大分	870.00	388,392	446	
―― 合計 ――		50,671.82	31,009,890	612
その他加工品	静岡	2,602.87	1,944,072	747
	北海道	198.00	194,503	982
	青森	39.00	78,432	2,011
	岩手	16.00	21,000	1,313
	宮城	7,348.20	6,132,420	835
	福島	300.00	212,624	709
	茨城	469.80	2,206,618	4,697
	埼玉	17.40	15,529	892
	東京	9,458.50	8,249,608	872
	神奈川	118.00	124,400	1,054
	新潟	62.36	67,791	1,087
	岐阜	342.00	306,865	897
	愛知	323.00	284,279	880
	三重	1,738.00	1,457,706	839

塩蔵加工

品名	産地	数量(kg)	金額(税込)	平均単価
その他加工品	滋 賀	208.20	330,111	1,586
	大 阪	30.00	59,114	1,970
	兵 庫	309.20	571,153	1,847
	島 根	803.80	675,170	840
	広 島	642.84	535,641	833
	山 口	48.00	25,200	525
	愛 媛	67.20	64,700	963
	福 岡	153.40	169,438	1,105
	佐 賀	76.00	147,627	1,942
	鹿児島	24.00	21,420	893
---- 合計 ----		25,395.77	23,895,421	941
魚卵加工品	北海道	586.00	778,572	1,329
	東 京	1,114.64	2,219,267	1,991
	愛 知	530.90	784,680	1,478
	大 阪	266.40	563,220	2,114
	山 口	30.88	140,070	4,536
	福 岡	5,424.70	11,132,508	2,052
---- 合計 ----		7,953.52	15,618,317	1,964
鳥卵加工	静 岡	4,676.75	2,687,510	575
	埼 玉	654.00	789,426	1,207
	千 葉	3.00	7,481	2,494
	神奈川	135.00	409,602	3,034
	新 潟	7,448.10	4,472,384	600
	京 都	245.00	42,000	171
	大 阪	510.60	117,652	230
---- 合計 ----		13,672.45	8,526,055	624
フライ	東 京	2,135.30	546,522	256
	大 阪	7.20	9,072	1,260
	島 根	50.00	40,320	806
	香 川	70.00	44,100	630
	福 岡	54.00	68,040	1,260
---- 合計 ----		2,316.50	708,054	306
ギョウザ	静 岡	26,374.14	10,132,245	384
	群 馬	292.00	112,180	384
	千 葉	1,360.40	476,885	351
	東 京	1,015.35	167,532	165
	神奈川	2.40	768	320
	福 井	3,278.80	991,965	303
	岐 阜	4.00	3,192	798
	愛 知	202.60	98,265	485
	三 重	173.10	122,239	706
	滋 賀	22.00	21,824	992
	大 阪	122.80	79,639	649

塩蔵加工

品名	産地	数量(kg)	金額(税込)	平均単価
	―― 合計 ――	32,847.59	12,206,734	372
惣菜	静岡	18,619.60	6,820,390	366
	北海道	112.00	154,764	1,382
	青森	47.52	40,320	848
	宮城	557.96	393,783	706
	山形	33.00	34,332	1,040
	茨城	4,144.40	1,199,317	289
	栃木	112.00	103,161	921
	群馬	369.20	147,588	400
	埼玉	35.20	22,932	651
	千葉	770.60	459,865	597
	東京	1,666.50	1,390,027	834
	神奈川	1,490.70	906,694	608
	新潟	1,792.54	2,262,258	1,262
	富山	212.00	134,924	636
	石川	33.40	49,816	1,491
	福井	2,313.40	1,331,107	575
	長野	26.00	33,206	1,277
	岐阜	5,292.50	1,883,360	356
	愛知	2,062.40	1,155,002	560
	三重	247.00	97,925	396
	滋賀	21.60	102,060	4,725
	京都	3,711.50	2,436,370	656
	大阪	4,638.76	1,680,053	362
	兵庫	767.40	745,440	971
	奈良	8.00	12,096	1,512
	和歌山	355.60	175,400	493
	鳥取	3,830.00	2,119,488	553
	島根	1,066.00	312,535	293
	広島	24.00	22,426	934
	山口	93.20	247,493	2,656
	香川	12.00	15,056	1,255
	福岡	151.20	114,660	758
長崎	81.60	76,472	937	
熊本	194.20	118,138	608	
	―― 合計 ――	54,892.98	26,798,458	488
デザート	静岡	490.40	440,285	898
	岩手	48.00	25,704	536
	茨城	245.60	91,600	373
	栃木	30.00	25,986	866
	埼玉	108.00	90,720	840
	千葉	368.00	149,990	408
	東京	43.60	178,300	4,089
	新潟	28.80	49,896	1,733
	福井	90.00	31,127	346
	岐阜	122.60	153,392	1,251
	愛知	3,515.20	2,642,474	752
	三重	1,489.60	465,613	313

塩蔵加工

品名	産地	数量(kg)	金額(税込)	平均単価
デザート	大 阪	942.40	562,668	597
	島 根	48.00	3,024	63
	広 島	124.80	46,518	373
	―― 合 計 ―――	7,695.00	4,957,297	644
その他食品	静 岡	21,338.62	6,727,357	315
	北海道	493.16	968,692	1,964
	青 森	3,551.60	1,966,443	554
	宮 城	5,740.20	4,659,873	812
	山 形	4.00	13,440	3,360
	茨 城	100.00	105,000	1,050
	栃 木	88.00	169,362	1,925
	群 馬	90.36	144,142	1,595
	千 葉	67.60	189,744	2,807
	東 京	7,113.80	5,370,910	755
	神奈川	174.90	276,684	1,582
	新 潟	4,638.08	1,708,481	368
	石 川	1,583.00	409,200	258
	福 井	7,542.10	3,578,679	474
	長 野	215.00	287,855	1,339
	岐 阜	1,182.20	967,720	819
	愛 知	7,630.74	4,359,008	571
	三 重	1,019.40	697,069	684
	大 阪	3,661.76	1,735,099	474
	兵 庫	109.00	97,330	893
	奈 良	612.80	358,026	584
	和歌山	1,341.20	501,912	374
	鳥 取	267.50	233,781	874
	島 根	4,944.60	3,892,433	787
	岡 山	16.00	7,728	483
	広 島	23.60	59,220	2,509
	香 川	1,483.00	923,745	623
	愛 媛	541.60	113,504	210
	福 岡	1,371.28	807,500	589
	佐 賀	93.00	136,710	1,470
	長 崎	303.00	365,911	1,208
―― 合 計 ―――	77,341.10	41,832,558	541	
塩蔵加工	合 計	890,632.36	686,428,419	771

塩蔵加工

品名	産地	数量(kg)	金額(税込)	平均単価
総合計		2,837,398.56	2,393,688,790	844