

市場月報

平成
25 12

○ 青果部

- 1 種別取扱高 本月の概要
- 2 種別日別取扱高
- 3 委託・買付別種別取扱高
- 4 県内・県外別種別取扱高
- 5 都道府県別種別取扱高
- 6 品目別取扱数量順位表
- 7 品目別取扱金額順位表
- 8～ 品目産地別取扱高

浜松市中央卸売市場

1 種別取扱高

数量=kg
金額=円(税込)

種別	本月取扱高				一日平均取扱高	
	数量		金額	平均単価	数量	金額
野菜	6,884,014.60	62.3 %	1,605,285,720	53.4 %	233	64,211,428
果実	3,859,693.87	34.9 %	1,258,189,338	41.8 %	326	50,327,573
その他	303,443.07	2.8 %	139,903,263	4.8 %	461	5,596,131
合計	11,047,151.54	100 %	3,003,378,321	100 %	272	120,135,132

種別	前月取扱高及び対比			
	数量		金額	
野菜	6,982,750.86	98.6 %	1,546,749,341	103.8 %
果実	3,716,255.80	103.9 %	1,005,455,537	125.1 %
その他	257,762.59	117.7 %	57,022,361	245.3 %
合計	10,956,769.25	100.8 %	2,609,227,239	115.1 %

種別	前年同期取扱高及び対比			
	数量		金額	
野菜	7,385,664.61	93.2 %	1,521,271,874	105.5 %
果実	4,225,935.09	91.3 %	1,298,389,813	96.9 %
その他	349,630.42	86.8 %	144,368,445	96.9 %
合計	11,961,230.12	92.4 %	2,964,030,132	101.3 %

本月の概要

- 1 開市日数 25 日
- 2 最高入荷日 12月12日 574,412.03 kg 4 最高売上日 12月23日 150,072,137 円
- 3 最低入荷日 12月30日 274,602.18 kg 5 最低売上日 12月4日 65,997,805 円

編集方法

この市場月報は、浜松市中央卸売市場において、当該月中に取引された生鮮食料品(青果部・水産物部)に関し、卸売業者が浜松市中央卸売市場業務条例等の定めるところにより提出した各種報告書に基づいて作成しました。

- 単位 kg・円(税込)にて表示してあります。
- 平均単価 有効桁において、単純平均値を用いています。
- 産地 原則として、原産地を採用していますが、一部当該出荷者の属する都道府県別(属人主義)による産地表示となっている場合があります。
- 端数処理 単位未満の数値を処理してあるため、合計と一致しない場合があります。
- お問い合わせ 浜松市中央卸売市場 053-427-7406

2 種別日別取扱高

数量=kg
金額=円(税込)

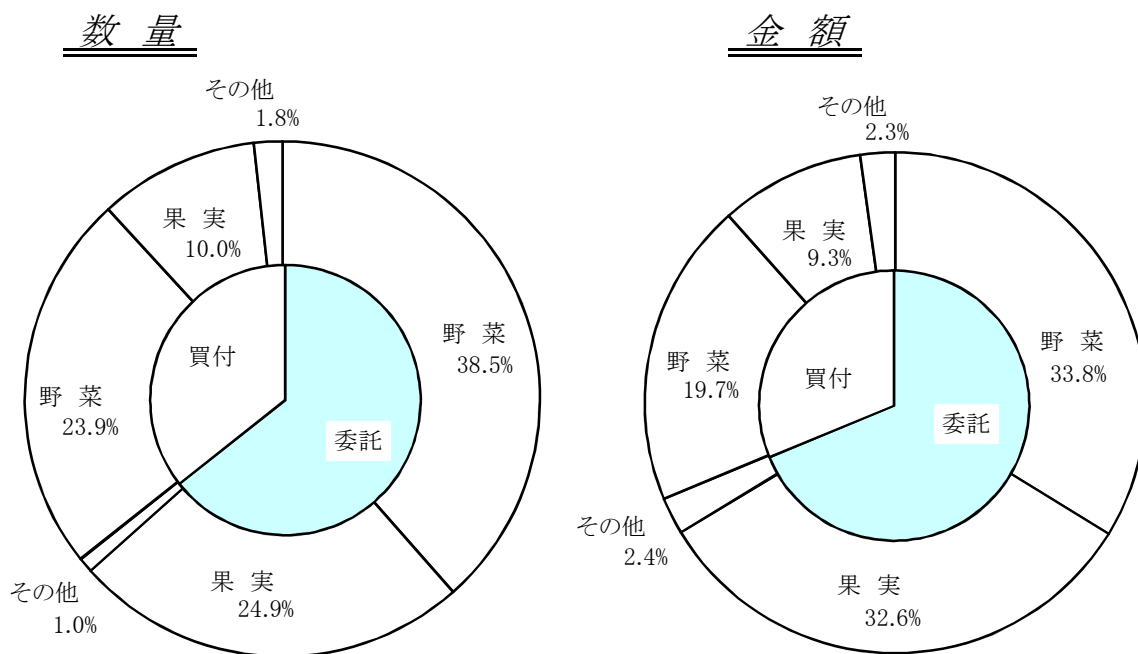
		野 菜		果 実		そ の 他	
日	曜日	数 量	金 額	数 量	金 額	数 量	金 額
12月1日	日						
12月2日	月	328,759.15	72,057,331	201,322.04	56,766,278	12,731.20	4,681,857
12月3日	火	287,026.11	63,014,721	169,253.63	48,530,743	23,703.66	6,490,738
12月4日	水	226,078.45	44,741,565	64,008.30	19,508,359	7,038.12	1,747,881
12月5日	木	246,964.89	56,000,820	224,821.72	61,450,019	11,038.37	5,496,816
12月6日	金	281,382.97	61,348,244	188,188.79	50,259,242	9,312.16	2,829,057
12月7日	土	313,898.64	68,635,181	183,344.94	50,899,719	9,445.81	2,793,560
12月8日	日						
12月9日	月	274,574.33	66,263,513	177,098.50	52,270,833	12,469.00	3,684,365
12月10日	火	305,114.25	68,614,317	192,415.71	55,557,324	13,011.89	5,186,790
12月11日	水						
12月12日	木	334,959.63	74,213,930	225,634.36	66,438,426	13,818.04	4,180,754
12月13日	金	313,628.22	68,030,574	172,168.93	56,826,236	10,011.07	4,514,121
12月14日	土	300,450.20	67,577,388	144,382.67	45,545,202	10,162.06	3,879,010
12月15日	日						
12月16日	月	318,320.35	68,346,557	105,696.34	36,188,125	10,663.72	4,061,766
12月17日	火	281,680.61	59,392,225	113,053.87	34,923,672	12,062.27	4,543,290
12月18日	水	205,534.05	45,368,624	117,069.32	43,361,147	6,978.40	4,682,167
12月19日	木	210,355.52	52,702,935	139,780.49	51,592,106	14,118.09	4,668,433
12月20日	金	253,889.18	57,755,033	171,123.71	62,422,945	11,938.48	9,995,506
12月21日	土	277,871.51	66,973,442	181,813.63	61,289,100	23,134.65	6,806,391
12月22日	日						
12月23日	月	302,121.54	74,909,602	177,907.64	68,175,703	13,434.01	6,986,832
12月24日	火	290,302.81	68,809,108	176,442.96	62,633,288	12,258.47	9,211,996
12月25日	水	267,969.73	61,228,108	163,314.95	59,015,272	12,310.67	12,025,821
12月26日	木	265,853.11	67,034,690	158,262.92	54,671,239	14,915.85	9,112,189
12月27日	金	240,774.09	69,563,969	181,614.65	64,885,010	10,212.61	6,645,217
12月28日	土	277,112.93	83,874,262	98,811.99	39,166,641	12,174.92	6,769,685
12月29日	日	265,129.73	69,877,707	80,644.73	33,341,876	7,677.05	3,861,527
12月30日	月	214,262.60	48,951,874	51,517.08	22,470,833	8,822.50	5,047,494
12月31日	火						

3 委託・買付別種別取扱高

数量=kg
金額=円(税込)

種別	項目	委託	%	買付	%	合計	%
野菜	数量	4,248,557.25	61.7	2,635,457.35	38.3	6,884,014.60	100
	金額	1,014,120,810	63.1	591,164,910	36.9	1,605,285,720	100
果実	数量	2,752,670.90	71.3	1,107,022.97	28.7	3,859,693.87	100
	金額	978,392,024	77.7	279,797,314	22.3	1,258,189,338	100
その他	数量	105,994.16	34.9	197,448.91	65.1	303,443.07	100
	金額	72,236,085	51.6	67,667,178	48.4	139,903,263	100
合計	数量	7,107,222.31	64.3	3,939,929.23	35.7	11,047,151.54	100
	金額	2,064,748,919	68.7	938,629,402	31.3	3,003,378,321	100

委託・買付取扱高比率グラフ



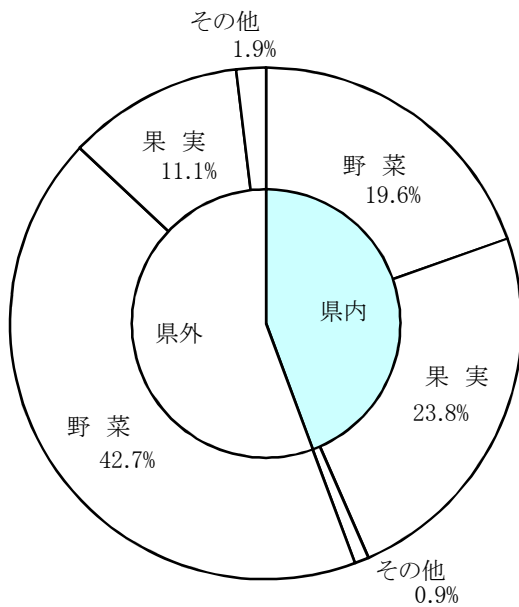
4 県内・県外別種別取扱高

数量=kg
金額=円(税込)

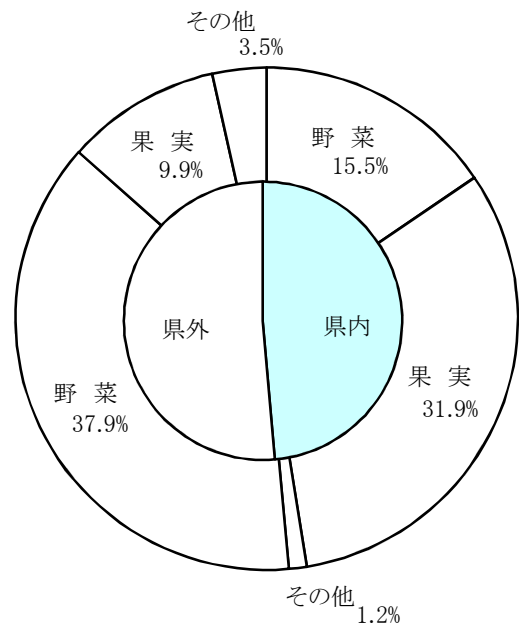
種別	項目	県内	%	県外	%	合計	%
野菜	数量	2,167,915.39	31.4	4,716,099.21	68.6	6,884,014.60	100
	金額	465,523,554	28.9	1,139,762,166	71.1	1,605,285,720	100
果実	数量	2,630,607.42	68.1	1,229,086.45	31.9	3,859,693.87	100
	金額	959,373,350	76.2	298,815,988	23.8	1,258,189,338	100
その他	数量	99,038.02	32.6	204,405.05	67.4	303,443.07	100
	金額	34,946,165	24.9	104,957,098	75.1	139,903,263	100
合計	数量	4,897,560.83	44.3	6,149,590.71	55.7	11,047,151.54	100
	金額	1,459,843,069	48.6	1,543,535,252	51.4	3,003,378,321	100

県内・県外取扱高比率グラフ

数量



金額



5 都道府県別種別取扱高

数量＝kg
金額＝円(税込)

県名	野 菜		果 実		そ の 他		合 計	
	数量	金額	数量	金額	数量	金額	数量	金額
浜松市内	1,567,029.30	307,699,097	1,842,028.41	566,023,726	26,225.23	16,583,965	3,435,282.94	890,306,788
静岡県(浜松市以外)	600,886.09	157,824,457	788,579.01	393,349,624	72,812.79	18,362,200	1,462,277.89	569,536,281
北海道	1,195,155.10	159,530,109			18,665.20	7,605,859	1,213,820.30	167,135,968
青 森	89,003.65	33,720,523	243,651.00	77,109,986	2,629.25	654,573	335,283.90	111,485,082
岩 手	3.05	24,862					3.05	24,862
宮 城	187.70	212,894					187.70	212,894
秋 田	255.00	477,103	55,050.00	14,981,434	36.00	14,384	55,341.00	15,472,921
山 形	679.05	544,715	39,678.77	13,375,621	20.00	23,100	40,377.82	13,943,436
福 島	760.00	281,400			598.00	201,113	1,358.00	482,513
茨 城	1,096,627.26	186,930,893	1,365.00	346,288	70.50	76,020	1,098,062.76	187,353,201
栃 木	12,809.00	6,340,884			150.00	322,244	12,959.00	6,663,128
群 馬	95,537.20	36,472,822			202.50	38,744	95,739.70	36,511,566
埼 玉	5,056.95	2,012,573			291.42	113,904	5,348.37	2,126,477
千 葉	484,839.29	94,350,498			478.50	608,726	485,317.79	94,959,224
東 京	981.62	967,601	162.00	108,360	142.80	57,834	1,286.42	1,133,795
神奈川	5,852.45	742,225					5,852.45	742,225
新 潟	22,491.28	13,546,129	498.00	498,848	2,095.20	273,708	25,084.48	14,318,685
富 山	1,076.00	208,530			1,596.60	3,708,686	2,672.60	3,917,216
石 川					35.00	14,280	35.00	14,280
福 井	1,430.00	494,022					1,430.00	494,022
山 梨	140.00	40,950	29,702.56	11,353,153	3,964.83	8,081,890	33,807.39	19,475,993
長 野	224,829.84	99,377,623	144,811.00	35,206,486	20,181.40	46,542,064	389,822.24	181,126,173
岐 阜	4,501.70	4,423,245			55,374.50	7,449,294	59,876.20	11,872,539
愛 知	671,320.05	208,586,518	7,970.42	7,569,784	14,074.45	4,357,946	693,364.92	220,514,248
三 重	1,414.99	1,128,954	1,124.00	250,634			2,538.99	1,379,588
滋 賀	3,665.00	3,225,891					3,665.00	3,225,891
京 都	291.60	287,627					291.60	287,627
大 阪	1,275.00	773,155			14.00	8,294	1,289.00	781,449
兵 庫	9,576.00	2,706,368					9,576.00	2,706,368
奈 良	680.00	845,670	6,666.00	2,565,774			7,346.00	3,411,444
和歌山	530.05	409,866	20,142.50	5,535,091			20,672.55	5,944,957
鳥 取	1,850.00	1,043,308					1,850.00	1,043,308
島 根	40.00	23,100					40.00	23,100
岡 山	567.86	777,523	196.00	176,234			763.86	953,757
広 島	1,373.95	864,598	300.00	40,950	5.20	37,535	1,679.15	943,083
徳 島	4,705.28	2,719,227					4,705.28	2,719,227
香 川	2,278.00	1,927,108					2,278.00	1,927,108
愛 媛	8,419.90	3,164,686	19,150.60	12,328,506	308.34	94,550	27,878.84	15,587,742
高 知	31,122.70	27,082,461	821.00	379,570			31,943.70	27,462,031
福 岡	10,345.98	6,485,762	40.00	55,648	763.00	853,332	11,148.98	7,394,742
佐 賀	8.00	16,380	1,544.00	524,264			1,552.00	540,644
長 崎	19,606.00	3,657,882	64.00	30,240	1,837.65	756,870	21,507.65	4,444,992
熊 本	78,075.20	30,528,829	7,403.00	4,159,807			85,478.20	34,688,636
大 分	1,072.51	199,484	2,190.00	505,782			3,262.51	705,266
宮 崎	228,434.40	95,745,847	864.50	763,234	5,083.20	5,249,824	234,382.10	101,758,905
鹿児島	104,816.04	23,212,742	735.00	520,058	974.70	597,231	106,525.74	24,330,031
沖 縄	164.25	202,017	4.20	5,668			168.45	207,685
豪 州			18,084.00	3,607,956			18,084.00	3,607,956
カナダ	7.00	69,824	10.00	31,500	10.00	19,214	27.00	120,538
中国	82,754.50	13,071,395			70,389.06	15,156,082	153,143.56	28,227,477
エクアドル			1,235.00	239,089			1,235.00	239,089
イスラエル			12,325.00	1,800,164			12,325.00	1,800,164
韓 国	6,197.40	4,738,510					6,197.40	4,738,510
メキシコ	109,788.00	24,779,913	41,976.50	10,023,021			151,764.50	34,802,934
マレーシア	12.00	27,824					12.00	27,824
オランダ	178.40	217,591					178.40	217,591
N Z	6,730.00	5,670,108	18,644.40	7,013,593	1,015.80	126,394	26,390.20	12,810,095
比 国	500.00	311,640	475,060.00	66,122,939	554.93	151,973	476,114.93	66,586,552
タ イ	2,451.02	1,838,755	135.00	122,640			2,586.02	1,961,395
台 湾	15.00	29,135					15.00	29,135
米 国	7,189.88	3,988,714	65,213.50	18,913,572	413.24	338,080	72,816.62	23,240,366
その他	76,427.11	28,704,153	12,269.50	2,550,094	2,429.78	1,423,350	91,126.39	32,677,597
合計	6,884,014.60	1,605,285,720	3,859,693.87	1,258,189,338	303,443.07	139,903,263	11,047,151.54	3,003,378,321

6 品目別取扱数量順位表

数量=kg

野 菜				果 実			
順位	品 目	数 量	%	順位	品 目	数 量	%
1	はくさい	918,155.60	13.3	1	早生温州みかん	1,491,071.20	38.6
2	だいこん	895,744.30	13.0	2	普通温州みかん	907,935.20	23.5
3	キャベツ	787,892.00	11.4	3	バナナ	388,254.00	10.0
4	たまねぎ	677,744.40	9.8	4	ふじ	351,750.00	9.1
5	にんじん	427,907.10	6.2	5	パインアップル	85,790.00	2.2
6	白ねぎ	250,769.80	3.6	6	紅ほっぺ	85,671.98	2.2
7	きゅうり	239,835.00	3.4	7	キウイフルーツ	63,739.86	1.6
8	メークイン	222,300.00	3.2	8	王林	51,700.00	1.3
9	レタス	205,661.80	2.9	9	章姫いちご	48,153.01	1.2
10	男爵	183,680.00	2.6	10	バレンシアオレンジ	43,316.00	1.1
11	トマト	167,417.75	2.4	11	アールスメロン	40,935.50	1.0
12	かぼちゃ	147,025.40	2.1	12	西洋なし	39,990.77	1.0
13	かんしょ	146,840.70	2.1	13	グレープフルーツ	37,910.00	0.9
14	えのきだけ	125,045.90	1.8	14	次郎	28,707.50	0.7
15	ばれいしょ	110,851.20	1.6	15	レモン	28,212.00	0.7
16	ごぼう	97,368.90	1.4	16	ハネジュウメロン	28,194.00	0.7
17	れんこん	97,189.00	1.4	17	ネーブルオレンジ	22,695.00	0.5
18	ブロッコリー	97,067.07	1.4	18	ジョナゴールド	21,700.00	0.5
19	ながいも	93,439.00	1.3	19	富有	20,004.50	0.5
20	しめじ	91,360.40	1.3	20	アボガド	13,065.00	0.3
そ の 他		900,719.28	13.8	そ の 他		60,898.35	2.4
合 計		6,884,014.60	100.0	合 計		3,859,693.87	100.0

7 品目別取扱金額順位表

単位＝円(税込)

野 菜				果 実			
順位	品 目	金 額	%	順位	品 目	金 額	%
1	キャベツ	107,022,311	6.6	1	早生温州みかん	349,494,824	27.7
2	きゅうり	91,803,300	5.7	2	普通温州みかん	290,780,795	23.1
3	たまねぎ	90,215,425	5.6	3	紅ほっぺ	167,578,760	13.3
4	トマト	76,024,776	4.7	4	ふじ	100,984,867	8.0
5	はくさい	75,743,795	4.7	5	章姫いちご	78,750,825	6.2
6	白ねぎ	69,115,292	4.3	6	アールスメロン	59,132,017	4.6
7	にんじん	67,708,042	4.2	7	バナナ	52,037,058	4.1
8	だいこん	65,970,919	4.1	8	キウイフルーツ	27,054,662	2.1
9	しめじ	62,229,621	3.8	9	西洋なし	14,120,949	1.1
10	レタス	58,645,760	3.6	10	パインアップル	13,504,830	1.0
11	れんこん	44,992,397	2.8	11	王林	13,017,386	1.0
12	えのきだけ	44,130,370	2.7	12	ネーブルオレンジ	9,266,941	0.7
13	ミニトマト	43,705,469	2.7	13	バレンシアオレンジ	9,189,192	0.7
14	ほうれんそう	41,973,642	2.6	14	レモン	8,769,021	0.6
15	青ねぎ	34,784,191	2.1	15	次郎	8,672,059	0.6
16	ピーマン	33,980,357	2.1	16	ジョナゴールド	6,643,018	0.5
17	ブロッコリー	33,679,253	2.0	17	グレープフルーツ	6,547,233	0.5
18	なす	33,497,763	2.0	18	富有	6,411,077	0.5
19	かぼちゃ	33,467,858	2.0	19	その他柑橘類	5,752,135	0.4
20	ながいも	33,083,704	2.0	20	アボガド	5,486,547	0.4
そ の 他		463,511,475	29.7	そ の 他		24,995,142	2.9
合 計		1,605,285,720	100.0	合 計		1,258,189,338	100.0

8 品目別産地別取扱高

野菜

品名	産地	数量(kg)	金額(税込)	平均単価
だいこん	浜松市内	702,040.00	52,461,282	75
	静岡県(浜松市以外)	109,447.50	6,368,017	58
	群馬	24.80	18,038	727
	神奈川	5,147.00	395,428	77
	新潟	225.00	15,750	70
	愛知	3,375.00	203,166	60
	京都	16.00	16,800	1,050
	鹿児島	73,809.00	6,375,364	86
	中国	10.00	5,774	577
	その他	1,650.00	111,300	67
	---- 合計 ----		895,744.30	65,970,919
かぶ	浜松市内	3,799.30	627,890	165
	静岡県(浜松市以外)	21.11	5,930	281
	茨城	25.50	7,873	309
	千葉	27,571.80	5,079,494	184
	三重	10.00	8,924	892
	京都	211.00	163,544	775
	---- 合計 ----		31,638.71	5,893,655
にんじん	浜松市内	3,038.50	524,791	173
	北海道	900.00	94,500	105
	茨城	19,632.00	2,500,669	127
	群馬	6.50	10,709	1,648
	埼玉	2,200.00	736,994	335
	千葉	354,121.00	57,166,710	161
	新潟	510.00	131,197	257
	愛知	1,800.00	143,640	80
	京都	2.20	2,887	1,312
	島根	40.00	23,100	578
	岡山	16.90	17,482	1,034
	香川	2,150.00	1,660,252	772
	中国	37,640.00	3,671,259	98
	その他	5,850.00	1,023,852	175
---- 合計 ----		427,907.10	67,708,042	158
ごぼう	浜松市内	566.50	210,202	371
	静岡県(浜松市以外)	1,609.10	685,122	426
	北海道	25,740.70	6,050,910	235
	青森	25,793.00	9,150,270	355
	茨城	30,816.70	6,817,018	221
	栃木	3,520.00	806,920	229

野菜

品名	産地	数量(kg)	金額(税込)	平均単価
ごぼう	千葉	835.00	209,580	251
	神奈川	8.00	7,350	919
	熊本	986.00	736,868	747
	宮崎	425.00	235,355	554
	中国	6,850.90	968,149	141
	その他	218.00	85,784	394
----	合計	97,368.90	25,963,528	267
たけのこ	浜松市内	15.50	23,940	1,545
	熊本	6.00	29,924	4,987
	鹿児島	6.00	21,420	3,570
	中国	169.00	164,850	975
----	合計	196.50	240,134	1,222
れんこん	浜松市内	2,025.00	1,380,433	682
	茨城	95,084.00	43,574,164	458
	その他	80.00	37,800	473
----	合計	97,189.00	44,992,397	463
くわい	茨城	19.00	66,674	3,509
	埼玉	54.10	141,063	2,607
	愛知	2.00	5,880	2,940
	広島	21.00	50,610	2,410
	中国	1,215.00	505,680	416
----	合計	1,311.10	769,907	587
その他根菜類	浜松市内	51.00	10,552	207
	静岡県(浜松市以外)	2.00	6,300	3,150
	栃木	4.00	4,304	1,076
	群馬	73.00	27,214	373
	神奈川	5.00	3,150	630
	長野	149.70	74,957	501
	愛知	440.00	347,884	791
	福岡	10.00	3,674	367
	中国	17.30	38,272	2,212
	オランダ	15.00	20,474	1,365
----	合計	767.00	536,781	700
はくさい	浜松市内	308,165.60	23,460,838	76
	静岡県(浜松市以外)	54,018.00	4,902,436	91
	茨城	555,222.00	47,312,271	85
	長野	750.00	68,250	91
----	合計	918,155.60	75,743,795	82

野菜

品名	産地	数量(kg)	金額(税込)	平均単価
つけな	浜松市内	2,085.90	650,652	312
	静岡県(浜松市以外)	16.30	9,448	580
	----- 合計 -----	2,102.20	660,100	314
こまつな	浜松市内	20,135.00	8,106,771	403
	静岡県(浜松市以外)	16,323.20	6,640,695	407
	茨城	6,071.25	2,117,679	349
	群馬	1,900.00	807,307	425
	埼玉	660.00	328,804	498
	その他	200.00	93,450	467
----- 合計 -----	45,289.45	18,094,706	400	
つまみ菜	愛知	2.84	3,860	1,359
	----- 合計 -----	2.84	3,860	1,359
キャベツ	浜松市内	73,365.00	9,250,863	126
	静岡県(浜松市以外)	195,640.00	23,451,286	120
	宮城	1.00	840	840
	茨城	101,635.00	10,236,853	101
	愛知	417,181.00	64,065,879	154
	鹿児島	60.00	11,340	189
	その他	10.00	5,250	525
	----- 合計 -----	787,892.00	107,022,311	136
ほうれんそう	浜松市内	31,873.60	15,526,762	487
	静岡県(浜松市以外)	2,483.20	1,565,434	630
	北海道	1,060.00	795,900	751
	茨城	13,472.20	8,811,828	654
	群馬	14,842.70	9,891,188	666
	千葉	1,465.00	921,109	629
	長野	320.00	179,654	561
	岐阜	2,156.76	1,558,508	723
	その他	4,832.40	2,723,259	564
	----- 合計 -----	72,505.86	41,973,642	579
青ねぎ	浜松市内	20,522.53	19,640,088	957
	静岡県(浜松市以外)	9,774.00	10,922,385	1,117
	茨城	1,200.10	1,673,264	1,394
	群馬	562.00	306,176	545
	千葉	3.50	5,880	1,680
	長野	6,153.00	1,726,849	281
	京都	8.00	26,046	3,256
	高知	276.00	404,596	1,466

野菜

品名	産地	数量(kg)	金額(税込)	平均単価
青ねぎ	福岡	72.00	78,907	1,096
----	合計	38,571.13	34,784,191	902
白ねぎ	浜松市内	35,195.00	10,200,887	290
	静岡県(浜松市以外)	1,560.00	477,222	306
	北海道	12.00	8,190	683
	青森	24,655.00	5,636,751	229
	山形	490.00	159,074	325
	福島	150.00	63,000	420
	茨城	107,452.80	28,835,650	268
	栃木	3,939.00	1,132,050	287
	群馬	34,194.00	10,141,968	297
	埼玉	2,095.00	625,586	299
	千葉	13,180.00	3,883,050	295
	東京	670.00	126,628	189
	新潟	1,085.00	375,794	346
	富山	1,025.00	171,150	167
	長野	3,000.00	1,219,050	406
	滋賀	5.00	5,040	1,008
	大分	1,030.00	152,670	148
	中国	11,626.00	2,130,784	183
	その他	9,406.00	3,770,748	401
----	合計	250,769.80	69,115,292	276
わけぎ	浜松市内	845.10	240,256	284
	千葉	1,434.00	857,310	598
----	合計	2,279.10	1,097,566	482
ふき	愛知	2,952.00	860,030	291
----	合計	2,952.00	860,030	291
うど	茨城	4.00	5,040	1,260
	栃木	32.00	55,860	1,746
	群馬	18.00	22,154	1,231
	東京	20.00	28,034	1,402
	愛知	25.50	25,829	1,013
----	合計	99.50	136,917	1,376
みつば	浜松市内	9,380.25	11,296,115	1,204
	静岡県(浜松市以外)	105.00	144,480	1,376
	秋田	2.00	5,250	2,625
	山形	2.00	5,250	2,625
----	合計	9,489.25	11,451,095	1,207

野菜

品名	産地	数量(kg)	金額(税込)	平均単価
しゅんぎく	浜松市内	5,847.30	5,139,777	879
	静岡県(浜松市以外)	90.00	80,010	889
	宮 城	160.00	151,200	945
	茨 城	791.00	743,610	940
	栃 木	1,515.00	1,225,350	809
	群 馬	1,874.00	1,606,078	857
	千 葉	2,895.00	3,011,288	1,040
	和歌山	500.00	357,000	714
	その他	342.00	454,964	1,330
---- 合 計 ----		14,014.30	12,769,277	911
せり	宮 城	22.30	48,254	2,164
	茨 城	319.50	572,352	1,791
	埼 玉	3.00	8,820	2,940
	神奈川	6.60	18,900	2,864
	高 知	2.80	8,400	3,000
---- 合 計 ----		354.20	656,726	1,854
にら	静岡県(浜松市以外)	0.50	944	1,888
	茨 城	1,072.00	737,310	688
	栃 木	3,775.00	3,104,430	822
	岡 山	4.00	17,740	4,435
	高 知	10,765.00	9,733,655	904
	宮 崎	2,061.70	1,484,254	720
	台 湾	4.00	7,611	1,903
	その他	477.00	396,446	831
---- 合 計 ----		18,159.20	15,482,390	853
セルリー	浜松市内	25,495.60	6,406,043	251
	静岡県(浜松市以外)	2,010.00	439,939	219
	千 葉	1.50	5,511	3,674
	愛 知	195.00	39,688	204
	オランダ	50.00	59,848	1,197
	その他	28.19	44,925	1,594
	---- 合 計 ----		27,780.29	6,995,954
アスパラガス	北海道	6.00	18,636	3,106
	長 野	2.90	10,657	3,675
	メキシコ	728.00	902,670	1,240
	N Z	97.50	116,366	1,193
	その他	3,180.22	4,181,270	1,315
---- 合 計 ----		4,014.62	5,229,599	1,303

野菜

品名	産地	数量(kg)	金額(税込)	平均単価
カリフラワー	浜松市内	847.00	217,871	257
	静岡県(浜松市以外)	921.00	293,599	319
	茨城	1,506.00	382,910	254
	群馬	88.00	39,478	449
	神奈川	224.00	93,870	419
	長野	114.00	60,794	533
	愛知	2,980.00	1,243,338	417
	徳島	1,668.00	718,352	431
	熊本	186.00	78,014	419
	鹿児島	105.00	42,210	402
	その他	642.00	303,406	473
---- 合計 ----		9,281.00	3,473,842	374
ブロッコリー	浜松市内	9,847.59	3,223,886	327
	静岡県(浜松市以外)	14,092.00	4,086,686	290
	茨城	1,804.00	546,312	303
	群馬	875.00	213,412	244
	長野	1,469.00	637,560	434
	愛知	57,524.00	20,063,277	349
	鳥取	1,850.00	1,043,308	564
	徳島	4.00	3,570	893
	香川	52.00	45,780	880
	長崎	216.00	147,420	683
	米国	2,848.48	1,278,044	449
	その他	6,485.00	2,389,998	369
	---- 合計 ----		97,067.07	33,679,253
レタス	浜松市内	67,931.00	21,592,405	318
	静岡県(浜松市以外)	81,280.00	26,295,736	324
	茨城	9,861.40	2,101,962	213
	群馬	4,360.00	798,000	183
	長野	320.00	113,400	354
	岐阜	8.20	7,569	923
	愛知	71.20	32,526	457
	兵庫	1,500.00	651,000	434
	長崎	19,300.00	3,441,898	178
	熊本	20,400.00	3,427,200	168
	その他	630.00	184,064	292
---- 合計 ----		205,661.80	58,645,760	285
その他レタス	浜松市内	12,426.00	5,710,416	460
	静岡県(浜松市以外)	10,426.00	5,465,222	524
	茨城	3,922.50	1,578,978	403
	長野	120.00	75,180	627
	愛知	7,563.00	4,027,622	533
	三重	320.50	141,960	443
	兵庫	486.00	266,331	548
	福岡	75.20	30,186	401

野菜

品名	産地	数量(kg)	金額(税込)	平均単価
その他レタス	その他	1,322.00	656,666	497
-----	合計	36,661.20	17,952,561	490
サラダ菜	浜松市内	4,948.00	3,115,762	630
-----	合計	4,948.00	3,115,762	630
パセリ	浜松市内	2,416.60	4,538,629	1,878
	静岡県(浜松市以外)	175.00	512,922	2,931
	茨城	30.00	112,350	3,745
	千葉	212.00	674,406	3,181
	香川	70.00	212,256	3,032
	高知	5.00	19,424	3,885
	熊本	10.00	42,000	4,200
	その他	75.00	375,900	5,012
-----	合計	2,993.60	6,487,887	2,167
チンゲンサイ	浜松市内	16,183.30	5,708,471	353
	静岡県(浜松市以外)	8,096.20	2,851,872	352
	茨城	3,066.00	509,982	166
	徳島	1.40	4,536	3,240
-----	合計	27,346.90	9,074,861	332
タアサイ	浜松市内	168.00	51,495	307
	静岡県(浜松市以外)	604.00	202,536	335
-----	合計	772.00	254,031	329
その他葉茎菜類	浜松市内	18,941.71	10,672,757	563
	静岡県(浜松市以外)	11,277.85	6,555,143	581
	茨城	19,186.95	9,884,027	515
	千葉	258.00	249,155	966
	東京	5.00	5,250	1,050
	神奈川	214.05	83,673	391
	岐阜	66.00	101,640	1,540
	愛知	406.92	299,768	737
	大阪	855.00	332,155	388
	岡山	30.00	22,048	735
	広島	201.00	120,960	602
	徳島	38.40	68,710	1,789
	香川	6.00	8,820	1,470
	高知	313.80	425,374	1,356
	沖縄	2.15	7,034	3,272
	中国	600.00	222,936	372
	マレーシア	12.00	27,824	2,319
	オランダ	63.40	102,619	1,619

野菜

品名	産地	数量(kg)	金額(税込)	平均単価
その他葉茎菜類	N Z	104.00	68,354	657
	台湾	1.00	2,414	2,414
	米国	3,719.00	2,474,946	665
	その他	40.00	45,146	1,129
	---- 合計 ----	56,342.23	31,780,753	564
きゅうり	浜松市内	8,410.00	2,833,096	337
	福島	610.00	218,400	358
	群馬	35,475.00	11,806,707	333
	千葉	1,895.00	778,309	411
	山梨	140.00	40,950	293
	岐阜	89.00	30,077	338
	愛知	11,867.00	3,326,097	280
	徳島	180.00	60,480	336
	高知	680.00	321,930	473
	宮崎	166,300.00	66,625,668	401
	鹿児島	975.00	365,818	375
	その他	13,214.00	5,395,768	408
	---- 合計 ----	239,835.00	91,803,300	383
かぼちゃ	浜松市内	120.00	1,417	12
	北海道	1,670.00	296,989	178
	神奈川	10.00	5,040	504
	長野	2,930.00	417,060	142
	兵庫	7,500.00	1,683,199	224
	愛媛	200.00	63,000	315
	宮崎	1,315.40	777,153	591
	鹿児島	18,460.00	5,341,860	289
	メキシコ	109,060.00	23,877,243	219
	その他	5,760.00	1,004,897	174
	---- 合計 ----	147,025.40	33,467,858	228
なす	浜松市内	467.50	207,474	444
	愛知	38,353.00	18,439,376	481
	高知	1,881.00	1,073,932	571
	福岡	8,348.50	4,359,943	522
	長崎	64.00	36,960	578
	熊本	19,656.00	9,269,408	472
	その他	212.00	110,670	522
---- 合計 ----	68,982.00	33,497,763	486	
こなす	浜松市内	62.40	6,677	107
	高知	24.80	48,194	1,943
	---- 合計 ----	87.20	54,871	629

野菜

品名	産地	数量(kg)	金額(税込)	平均単価
トマト	浜松市内	28,179.75	13,112,009	465
	静岡県(浜松市以外)	16,445.00	8,140,197	495
	茨城	512.00	204,443	399
	栃木	24.00	11,970	499
	愛知	91,959.00	40,216,044	437
	三重	198.00	205,248	1,037
	熊本	30,100.00	14,134,865	470
	---- 合計 ----		167,417.75	76,024,776
ミニトマト	浜松市内	22,267.60	17,474,019	785
	静岡県(浜松市以外)	13,202.20	9,913,506	751
	千葉	2.40	5,040	2,100
	長野	18.80	32,906	1,750
	愛知	18,106.80	14,642,744	809
	高知	844.00	983,946	1,166
	熊本	720.00	653,308	907
	---- 合計 ----		55,161.80	43,705,469
ピーマン	浜松市内	19.80	9,280	469
	茨城	31,812.65	6,416,844	202
	京都	0.40	1,596	3,990
	高知	375.00	208,686	556
	宮崎	36,934.50	18,894,971	512
	鹿児島	1,658.40	778,670	470
	韓国	3,330.00	2,353,026	707
	NZ	6,263.50	5,284,314	844
	その他	53.00	32,970	622
	---- 合計 ----		80,447.25	33,980,357
ししとうがらし	浜松市内	444.10	309,421	697
	静岡県(浜松市以外)	110.80	88,450	798
	茨城	186.00	302,900	1,628
	京都	1.00	6,824	6,824
	徳島	3.00	7,874	2,625
	高知	1,147.50	3,147,094	2,743
	韓国	342.40	785,076	2,293
	---- 合計 ----		2,234.80	4,647,639
オクラ	高知	0.40	4,934	12,335
	沖縄	27.00	38,508	1,426
	比国	500.00	311,640	623
	タイ	2,344.00	1,592,010	679
	その他	12.00	7,350	613

野菜

品名	産地	数量(kg)	金額(税込)	平均単価
―― 合計 ――		2,883.40	1,954,442	678
とうがん	愛知	100.00	31,500	315
	沖縄	50.00	19,320	386
―― 合計 ――		150.00	50,820	339
その他果菜類	宮崎	459.00	329,382	718
	鹿児島	36.00	25,094	697
	その他	252.00	193,410	768
―― 合計 ――		747.00	547,886	733
いんげん	浜松市内	1,243.92	876,049	704
	高知	454.00	641,964	1,414
	福岡	1,676.00	1,634,426	975
	佐賀	4.00	8,400	2,100
	熊本	16.00	20,474	1,280
	鹿児島	3,568.00	3,547,198	994
	沖縄	82.00	126,102	1,538
	その他	512.00	367,595	718
―― 合計 ――		7,555.92	7,222,208	956
さやえんどう	浜松市内	473.90	460,996	973
	愛知	5,045.40	8,628,128	1,710
	和歌山	30.00	52,394	1,746
	長崎	26.00	31,604	1,216
	鹿児島	3,373.00	3,753,468	1,113
	中国	158.00	115,496	731
―― 合計 ――		9,106.30	13,042,086	1,432
ピース	鹿児島	2,143.64	2,487,154	1,160
―― 合計 ――		2,143.64	2,487,154	1,160
そらまめ	鹿児島	262.00	326,332	1,246
―― 合計 ――		262.00	326,332	1,246
えだまめ	静岡県(浜松市以外)	312.00	728,594	2,335
―― 合計 ――		312.00	728,594	2,335
その他豆科野菜	浜松市内	33.25	16,010	482

野菜

品名	産地	数量(kg)	金額(税込)	平均単価
その他豆科野菜	北海道	110.40	93,240	845
-----	合計	143.65	109,250	761
かんしょ	浜松市内	3,179.70	311,507	98
	北海道	890.00	147,902	166
	茨城	91,725.00	10,625,985	116
	千葉	47,055.00	6,654,019	141
	徳島	2,191.00	774,630	354
	鹿児島	360.00	136,814	380
	その他	1,440.00	162,750	113
-----	合計	146,840.70	18,813,607	128
ばれいしょ	浜松市内	45,641.20	8,091,708	177
	静岡県(浜松市以外)	1,700.00	307,332	181
	北海道	61,960.00	6,329,009	102
	その他	1,550.00	175,060	113
-----	合計	110,851.20	14,903,109	134
メークイン	北海道	216,710.00	21,906,216	101
	その他	5,590.00	668,216	120
-----	合計	222,300.00	22,574,432	102
男爵	浜松市内	40.00	3,570	89
	北海道	177,250.00	20,198,457	114
	その他	6,390.00	761,036	119
-----	合計	183,680.00	20,963,063	114
さといも	浜松市内	24,886.90	9,801,672	394
	静岡県(浜松市以外)	1,802.00	853,586	474
	埼玉	30.00	18,900	630
	千葉	21,189.80	6,786,027	320
	福井	1,430.00	494,022	345
	愛知	3,060.00	218,524	71
	愛媛	8,209.90	3,095,386	377
	宮崎	20,938.80	7,399,064	353
	その他	100.00	29,400	294
-----	合計	81,647.40	28,696,581	351
セレベス	浜松市内	896.50	203,615	227
	静岡県(浜松市以外)	10.00	2,887	289
	千葉	2,465.00	1,061,232	431

野菜

品名	産地	数量(kg)	金額(税込)	平均単価
---	合計	---	---	---
		3,371.50	1,267,734	376
ながいも	浜松市内	159.00	30,552	192
	北海道	54,920.00	18,247,362	332
	青森	34,040.00	13,141,330	386
	山形	20.00	7,350	368
	その他	4,300.00	1,657,110	385
---	合計	---	---	---
		93,439.00	33,083,704	354
やまのいも	浜松市内	512.50	461,807	901
	静岡県(浜松市以外)	1,560.80	1,961,698	1,257
	北海道	2.00	1,627	814
	群馬	1,224.00	741,661	606
	千葉	9,634.00	6,538,434	679
	愛媛	10.00	6,300	630
---	合計	---	---	---
		12,943.30	9,711,527	750
たまねぎ	浜松市内	13,260.00	4,933,393	372
	静岡県(浜松市以外)	10.00	1,890	189
	北海道	653,354.00	84,164,835	129
	中国	10,440.00	880,109	84
	NZ	65.00	66,674	1,026
	米国	615.40	168,524	274
---	合計	---	---	---
		677,744.40	90,215,425	133
にんにく	青森	4,432.70	5,540,194	1,250
	山形	90.00	59,850	665
	千葉	10.00	2,624	262
	中国	9,228.80	2,055,972	223
---	合計	---	---	---
		13,761.50	7,658,640	557
エシャレット	浜松市内	4,048.00	2,618,828	647
	静岡県(浜松市以外)	723.50	430,799	595
	オランダ	25.00	14,700	588
	その他	52.00	50,400	969
---	合計	---	---	---
		4,848.50	3,114,727	642
ゆりね	北海道	277.30	381,040	1,374
---	合計	---	---	---
		277.30	381,040	1,374

野菜

品名	産地	数量(kg)	金額(税込)	平均単価
その他土物類	浜松市内	65.00	4,830	74
	北海道	141.10	123,940	878
	愛知	15.70	52,173	3,323
	----- 合計 -----	221.80	180,943	816
わさび	静岡県(浜松市以外)	101.30	992,984	9,802
	徳島	2.85	23,728	8,326
	佐賀	4.00	7,980	1,995
	----- 合計 -----	108.15	1,024,692	9,475
しょうが	浜松市内	12.00	1,364	114
	千葉	549.60	295,280	537
	愛知	4.50	28,350	6,300
	高知	13,355.60	8,589,015	643
	熊本	5,845.20	1,846,968	316
	中国	3,432.50	1,366,498	398
	----- 合計 -----	23,199.40	12,127,475	523
とうがらし	浜松市内	1.70	1,596	939
	高知	3.00	8,504	2,835
	----- 合計 -----	4.70	10,100	2,149
め類	浜松市内	92.00	126,000	1,370
	岐阜	41.40	31,175	753
	愛知	24.96	1,210,260	48,488
	広島	14.40	75,963	5,275
	福岡	158.25	370,122	2,339
	----- 合計 -----	331.01	1,813,520	5,479
かいわれ	静岡県(浜松市以外)	6,112.20	2,731,014	447
	神奈川	233.00	122,320	525
	愛知	0.20	2,940	14,700
	三重	8.50	10,969	1,290
	広島	169.00	76,955	455
	大分	0.45	2,194	4,876
	----- 合計 -----	6,523.35	2,946,392	452
しそ	愛知	141.97	927,301	6,532
	広島	4.55	30,028	6,600
	----- 合計 -----	146.52	957,329	6,534

野菜

品名	産地	数量(kg)	金額(税込)	平均単価
おおば	愛知	5,214.20	22,539,558	4,323
	―― 合計 ――	5,214.20	22,539,558	4,323
みょうが	群馬	18.00	31,184	1,732
	高知	258.00	854,022	3,310
	―― 合計 ――	276.00	885,206	3,207
その他香辛つま物	浜松市内	554.90	684,253	1,233
	静岡県(浜松市以外)	3,794.18	1,349,382	356
	北海道	151.60	671,356	4,428
	青森	31.00	52,394	1,690
	岩手	1.00	6,824	6,824
	宮城	4.40	12,600	2,864
	秋田	12.20	36,956	3,029
	山形	38.60	111,375	2,885
	茨城	6.91	34,091	4,934
	群馬	2.20	11,548	5,249
	埼玉	14.85	152,406	10,263
	千葉	5.19	16,474	3,174
	東京	286.62	807,689	2,818
	神奈川	3.20	9,344	2,920
	長野	23.40	29,974	1,281
	岐阜	11.34	161,807	14,269
	愛知	913.86	5,087,911	5,567
	三重	3.89	15,630	4,018
	大阪	420.00	441,000	1,050
	和歌山	0.05	472	9,440
	岡山	5.40	41,474	7,680
	広島	934.00	473,332	507
	徳島	42.13	248,855	5,907
	高知	3.50	5,573	1,592
	福岡	6.03	8,504	1,410
	大分	6.56	11,760	1,793
	沖縄	3.10	11,053	3,565
中国	373.00	348,704	935	
オランダ	25.00	19,950	798	
タイ	107.02	246,745	2,306	
台湾	10.00	19,110	1,911	
その他	5.00	5,250	1,050	
―― 合計 ――	7,800.13	11,133,796	1,427	
生しいたけ	浜松市内	4,967.50	5,755,351	1,159
	静岡県(浜松市以外)	9,081.65	11,181,064	1,231
	秋田	210.00	343,974	1,638
	長野	892.00	1,189,902	1,334
	岐阜	2,129.00	2,532,469	1,190
	愛知	1,665.60	1,626,706	977

野菜

品名	産地	数量(kg)	金額(税込)	平均単価
生しいたけ	三重	860.00	730,800	850
	滋賀	3,660.00	3,220,851	880
	兵庫	90.00	105,838	1,176
	奈良	680.00	845,670	1,244
	広島	30.00	36,750	1,225
	中国	956.00	547,046	572
	その他	1,199.30	1,022,537	853
-----	合計	26,421.05	29,138,958	1,103
まつたけ	カナダ	7.00	69,824	9,975
	米国	7.00	67,200	9,600
	その他	5.00	52,500	10,500
-----	合計	19.00	189,524	9,975
なめこ	静岡県(浜松市以外)	4,559.00	1,670,759	366
	新潟	20.00	8,400	420
	長野	10,287.00	5,281,778	513
	その他	310.00	117,336	379
-----	合計	15,176.00	7,078,273	466
えのきだけ	長野	125,045.90	44,130,370	353
-----	合計	125,045.90	44,130,370	353
しめじ	浜松市内	19,957.00	16,888,865	846
	静岡県(浜松市以外)	6,643.60	5,927,339	892
	新潟	7,595.00	4,599,730	606
	富山	51.00	37,380	733
	長野	57,046.70	34,690,954	608
	三重	14.10	15,423	1,094
	京都	53.00	69,930	1,319
-----	合計	91,360.40	62,229,621	681
その他きのこ類	浜松市内	757.60	766,852	1,012
	静岡県(浜松市以外)	10,704.80	8,463,014	791
	茨城	190.80	217,854	1,142
	千葉	36.80	111,926	3,041
	新潟	12,476.68	8,198,968	657
	長野	16,187.44	9,438,328	583
	愛知	310.00	222,282	717
	岡山	511.56	678,779	1,327
-----	合計	41,175.68	28,098,003	682

野菜

品名	産地	数量(kg)	金額(税込)	平均単価
その他山菜類	青 森	2.75	12,474	4,536
	岩 手	2.05	18,038	8,799
	秋 田	20.00	77,066	3,853
	山 形	30.05	186,696	6,213
	徳 島	0.10	524	5,240
	その他	3.00	5,670	1,890
	---- 合 計 ----		57.95	300,468
ゆず	浜松市内	7,994.30	1,546,472	193
	静岡県(浜松市以外)	3,793.70	593,912	157
	徳 島	574.40	807,968	1,407
	高 知	733.30	603,218	823
	大 分	35.50	32,860	926
	---- 合 計 ----		13,131.20	3,584,430
ぎんなん	浜松市内	57.20	32,190	563
	静岡県(浜松市以外)	246.00	518,486	2,108
	山 形	6.00	12,600	2,100
	愛 知	5.40	17,941	3,322
	熊 本	150.00	289,800	1,932
	---- 合 計 ----		464.60	871,017
その他野菜	浜松市内	68.20	138,390	2,029
	静岡県(浜松市以外)	1.40	4,200	3,000
	青 森	49.20	187,110	3,803
	秋 田	10.80	13,857	1,283
	山 形	2.40	2,520	1,050
	千 葉	19.70	37,640	1,911
	神奈川	1.60	3,150	1,969
	新 潟	579.60	216,290	373
	愛 知	14.00	6,296	450
	中 国	38.00	49,866	1,312
	韓 国	2,525.00	1,600,408	634
	N Z	200.00	134,400	672
	---- 合 計 ----		3,509.90	2,394,127
野菜	合 計	6,884,014.60	1,605,285,720	233

果実

品名	産地	数量(kg)	金額(税込)	平均単価
早生温州みかん	浜松市内	1,054,985.30	255,964,925	243
	静岡県(浜松市以外)	435,935.90	93,479,499	214
	和歌山	50.00	16,800	336
	愛媛	50.00	16,800	336
	熊本	50.00	16,800	336
	---- 合計 ----		1,491,071.20	349,494,824
普通温州みかん	浜松市内	712,291.70	237,406,026	333
	静岡県(浜松市以外)	195,279.50	53,303,579	273
	広島	300.00	40,950	137
	長崎	64.00	30,240	473
	---- 合計 ----		907,935.20	290,780,795
ネーブルオレンジ	浜松市内	19,449.00	8,196,911	421
	静岡県(浜松市以外)	2,387.00	859,192	360
	三重	484.00	121,064	250
	和歌山	375.00	89,774	239
---- 合計 ----		22,695.00	9,266,941	408
いよかん	愛媛	2,200.00	685,964	312
---- 合計 ----		2,200.00	685,964	312
はっさく	和歌山	6,600.00	1,612,614	244
---- 合計 ----		6,600.00	1,612,614	244
ぶんたん	高知	261.00	135,658	520
---- 合計 ----		261.00	135,658	520
ポンカン	浜松市内	90.00	9,397	104
	静岡県(浜松市以外)	3,740.00	1,385,054	370
	大分	2,190.00	505,782	231
	---- 合計 ----		6,020.00	1,900,233
レモン	浜松市内	3,786.80	685,305	181
	静岡県(浜松市以外)	2,088.20	374,507	179
	三重	640.00	129,570	202
	愛媛	480.00	72,238	150
	メキシコ	1,225.00	929,120	758
	米国	18,173.00	6,013,803	331

果実

品名	産地	数量(kg)	金額(税込)	平均単価
レモン	その他	1,819.00	564,478	310
----	合計	28,212.00	8,769,021	311
バレンシアオレン	豪州	18,054.00	3,576,036	198
	NZ	408.00	83,160	204
	米国	21,352.00	5,119,260	240
	その他	3,502.00	410,736	117
----	合計	43,316.00	9,189,192	212
グレープフルーツ	イスラエル	12,325.00	1,800,164	146
	米国	19,822.00	4,379,049	221
	その他	5,763.00	368,020	64
----	合計	37,910.00	6,547,233	173
きんかん	浜松市内	11.60	2,202	190
	高知	144.00	53,864	374
	宮崎	769.50	682,594	887
	鹿児島	60.00	56,488	941
----	合計	985.10	795,148	807
その他柑橘類	静岡県(浜松市以外)	144.00	20,790	144
	愛媛	5,468.00	4,762,054	871
	熊本	1,159.00	446,081	385
	宮崎	63.00	59,640	947
	鹿児島	675.00	463,570	687
----	合計	7,509.00	5,752,135	766
つがる	青森	1,090.00	272,790	250
----	合計	1,090.00	272,790	250
ジョナゴールド	青森	21,590.00	6,604,904	306
	長野	110.00	38,114	346
----	合計	21,700.00	6,643,018	306
紅玉	青森	1,720.00	557,962	324
----	合計	1,720.00	557,962	324
むつ	青森	4,235.00	1,138,873	269

果実

品名	産地	数量(kg)	金額(税込)	平均単価
---	合計	---	---	---
		4,235.00	1,138,873	269
世界一	青森	375.00	130,092	347
---	合計	---	---	---
		375.00	130,092	347
ふじ	青森	161,781.00	54,675,875	338
	秋田	49,840.00	13,679,970	274
	山形	3,054.00	628,052	206
	長野	137,075.00	32,000,970	233
---	合計	---	---	---
		351,750.00	100,984,867	287
王林	青森	46,480.00	11,810,314	254
	秋田	5,090.00	1,182,712	232
	長野	130.00	24,360	187
---	合計	---	---	---
		51,700.00	13,017,386	252
その他りんご類	青森	3,900.00	858,474	220
	秋田	120.00	118,752	990
	山形	455.00	73,814	162
	長野	2,685.00	770,696	287
---	合計	---	---	---
		7,160.00	1,821,736	254
西洋なし	山形	36,169.77	12,673,755	350
	新潟	498.00	498,848	1,002
	長野	3,323.00	948,346	285
---	合計	---	---	---
		39,990.77	14,120,949	353
その他なし類	茨城	1,365.00	346,288	254
	愛知	2,659.40	1,121,180	422
	佐賀	1,544.00	524,264	340
---	合計	---	---	---
		5,568.40	1,991,732	358
富有	愛知	221.00	29,400	133
	奈良	6,666.00	2,565,774	385
	和歌山	13,117.50	3,815,903	291
---	合計	---	---	---
		20,004.50	6,411,077	320
次郎	浜松市内	17,159.50	4,847,836	283
	静岡県(浜松市以外)	11,071.00	3,718,544	336

果実

品名	産地	数量(kg)	金額(税込)	平均単価
次郎	愛知	477.00	105,679	222
----	合計	28,707.50	8,672,059	302
おうとう	NZ	102.00	156,057	1,530
----	合計	102.00	156,057	1,530
巨峰	長野	402.50	459,792	1,142
----	合計	402.50	459,792	1,142
グローコールマン	岡山	196.00	176,234	899
----	合計	196.00	176,234	899
ピオーネ	長野	161.00	161,278	1,002
----	合計	161.00	161,278	1,002
その他ぶどう類	青森	2,402.00	975,652	406
	長野	358.50	597,552	1,667
	米国	2,553.80	937,448	367
----	合計	5,314.30	2,510,652	472
くり	浜松市内	6.00	3,360	560
----	合計	6.00	3,360	560
いちじく	静岡県(浜松市以外)	27.20	7,266	267
----	合計	27.20	7,266	267
章姫いちご	浜松市内	3,845.72	6,207,018	1,614
	静岡県(浜松市以外)	41,954.17	69,336,742	1,653
	愛知	2,353.12	3,207,065	1,363
----	合計	48,153.01	78,750,825	1,635
紅ほっぺ	浜松市内	3,846.68	7,642,804	1,987
	静岡県(浜松市以外)	80,790.80	158,290,146	1,959
	愛知	929.50	1,500,490	1,614
	熊本	105.00	145,320	1,384

果実

品名	産地	数量(kg)	金額(税込)	平均単価	
----	合計	----	85,671.98	167,578,760	1,956
その他いちご類	浜松市内	38.10	59,111	1,551	
	静岡県(浜松市以外)	148.64	132,718	893	
	福岡	40.00	55,648	1,391	
	熊本	54.00	76,860	1,423	
----	合計	----	280.74	324,337	1,155
アールスメロン	浜松市内	25,219.80	44,298,632	1,757	
	静岡県(浜松市以外)	11,829.30	11,021,579	932	
	愛知	1,330.40	1,605,970	1,207	
	高知	116.00	109,200	941	
	熊本	2,440.00	2,096,636	859	
----	合計	----	40,935.50	59,132,017	1,445
ハネジュウメロン	メキシコ	28,194.00	3,848,122	136	
----	合計	----	28,194.00	3,848,122	136
アンデスメロン	熊本	715.00	431,128	603	
----	合計	----	715.00	431,128	603
その他メロン類	熊本	566.00	380,516	672	
	宮崎	32.00	21,000	656	
----	合計	----	598.00	401,516	671
すいか	青森	78.00	85,050	1,090	
	高知	300.00	80,848	269	
	熊本	2,072.00	466,086	225	
----	合計	----	2,450.00	631,984	258
こだますいか	熊本	170.00	64,680	380	
----	合計	----	170.00	64,680	380
バナナ	エクアドル	1,235.00	239,089	194	
	比国	387,019.00	51,797,969	134	
----	合計	----	388,254.00	52,037,058	134

果実

品名	産地	数量(kg)	金額(税込)	平均単価
パイナップル	メキシコ	230.00	43,470	189
	比 国	85,560.00	13,461,360	157
----	合 計	85,790.00	13,504,830	157
キウイフルーツ	浜松市内	917.00	356,787	389
	静岡県(浜松市以外)	3,183.30	1,420,008	446
	東 京	162.00	108,360	669
	山 梨	29,702.56	11,353,153	382
	長 野	566.00	205,378	363
	愛 媛	10,952.60	6,791,450	620
	熊 本	72.00	35,700	496
	N Z	18,134.40	6,774,376	374
	その他	50.00	9,450	189
----	合 計	63,739.86	27,054,662	424
パパイヤ	比 国	1,536.00	423,140	275
	----	合 計	1,536.00	423,140
アボガド	メキシコ	12,280.00	5,120,413	417
	比 国	785.00	366,134	466
----	合 計	13,065.00	5,486,547	420
その他熱帯性果	浜松市内	381.21	343,412	901
	沖 縄	4.20	5,668	1,350
	豪 州	30.00	31,920	1,064
	カ ナダ	10.00	31,500	3,150
	メキシコ	38.50	60,476	1,571
	比 国	160.00	74,336	465
	タ イ	135.00	122,640	908
	米 国	2,688.50	1,044,104	388
	その他	685.00	504,352	736
	----	合 計	4,132.41	2,218,408
その他の果実	メキシコ	9.00	21,420	2,380
	米 国	624.20	1,419,908	2,275
	その他	450.50	693,058	1,538
----	合 計	1,083.70	2,134,386	1,970

果実

品名	産地	数量(kg)	金額(税込)	平均単価
果実	合 計	3,859,693.87	1,258,189,338	326

その他

品名	産地	数量(kg)	金額(税込)	平均単価
ほし大根	浜松市内	310.00	58,170	188
----	合計	310.00	58,170	188
切りほし大根	浜松市内	1,698.00	1,452,707	856
	静岡県(浜松市以外)	625.20	657,314	1,051
	北海道	220.80	425,400	1,927
	宮崎	525.90	929,763	1,768
----	合計	3,069.90	3,465,184	1,129
その他乾燥野菜	浜松市内	1,363.68	1,300,287	954
	静岡県(浜松市以外)	2,818.46	3,944,967	1,400
	茨城	22.50	34,020	1,512
	愛知	22.80	33,438	1,467
	宮崎	0.30	1,732	5,773
	中国	17,399.40	6,309,006	363
	その他	119.20	119,406	1,002
----	合計	21,746.34	11,742,856	540
野菜びん缶詰	山形	20.00	23,100	1,155
	千葉	18.30	10,584	578
	長野	18.00	14,646	814
	中国	82.50	42,105	510
	その他	129.60	84,672	653
----	合計	268.40	175,107	652
野菜ジュース	愛知	60.00	39,060	651
----	合計	60.00	39,060	651
野菜水煮	岐阜	7.20	6,771	940
	福岡	763.00	853,332	1,118
	宮崎	2,622.00	3,053,082	1,164
	中国	2,717.00	1,054,628	388
	その他	54.70	27,214	498
----	合計	6,163.90	4,995,027	810
豆もやし	静岡県(浜松市以外)	53,518.49	4,985,351	93
	北海道	6.00	1,417	236
	福島	416.00	62,867	151
	新潟	2,088.00	268,248	128
	岐阜	55,225.70	7,379,713	134

その他

品名	産地	数量(kg)	金額(税込)	平均単価	
----	合計	----	111,254.19	12,697,596	114
その他加工野菜	浜松市内	232.00	58,506	252	
	北海道	318.00	170,600	536	
	群馬	202.50	38,744	191	
	新潟	7.20	5,460	758	
	愛知	5,497.00	1,192,202	217	
	鹿児島	50.00	40,265	805	
	カナダ	10.00	19,214	1,921	
	中国	42,293.60	3,930,126	93	
	その他	125.80	60,446	480	
----	合計	----	48,736.10	5,515,563	113
つけもの	浜松市内	5,861.00	1,355,167	231	
	静岡県(浜松市以外)	889.00	249,682	281	
	福島	182.00	138,246	760	
	愛知	82.00	60,060	732	
	宮崎	1,899.00	1,259,999	664	
	鹿児島	924.70	556,966	602	
	中国	20.00	4,788	239	
	その他	20.00	7,980	399	
----	合計	----	9,877.70	3,632,888	368
ほし柿	富山	278.50	534,448	1,919	
	中国	1,880.00	1,031,622	549	
----	合計	----	2,158.50	1,566,070	726
その他乾燥果実	浜松市内	684.00	1,047,374	1,531	
	富山	1,318.10	3,174,238	2,408	
	山梨	3,964.83	8,081,890	2,038	
	長野	20,116.40	46,499,070	2,312	
	中国	37.00	32,864	888	
	比国	10.08	12,161	1,206	
	米国	1.44	1,713	1,190	
----	合計	----	26,131.85	58,849,310	2,252
果実びん缶詰	比国	424.85	118,644	279	
	その他	6.24	5,228	838	
----	合計	----	431.09	123,872	287
果実ジュース	浜松市内	3.00	10,394	3,465	
	青森	2,627.25	630,319	240	

その他

品名	産地	数量(kg)	金額(税込)	平均単価
果実ジュース	秋 田	36.00	14,384	400
	宮 崎	36.00	5,248	146
----	合 計	2,702.25	660,345	244
その他加工果実	静岡県(浜松市以外)	20.00	42,000	2,100
	北海道	12.00	9,828	819
	東 京	142.80	57,834	405
	愛 媛	97.23	60,246	620
	長 崎	433.89	193,808	447
	中 国	129.80	93,552	721
	比 国	120.00	21,168	176
	米 国	411.80	336,367	817
	その他	600.00	466,784	778
	----	合 計	1,967.52	1,281,587
その他の食品	浜松市内	5,730.30	4,429,699	773
	静岡県(浜松市以外)	13,375.70	7,019,112	525
	北海道	63.40	41,412	653
	青 森	2.00	24,254	12,127
	茨 城	48.00	42,000	875
	埼 玉	291.42	113,904	391
	千 葉	460.20	598,142	1,300
	石 川	35.00	14,280	408
	長 野	28.00	6,300	225
	岐 阜	141.60	62,810	444
	愛 知	4,638.30	1,340,035	289
	大 阪	4.00	7,140	1,785
	愛 媛	21.51	12,408	577
	長 崎	1,403.76	563,062	401
	中 国	5,829.76	2,657,391	456
	その他	370.00	97,121	262
----	合 計	32,442.95	17,029,070	525
その他	浜松市内	10,343.25	6,871,661	664
	静岡県(浜松市以外)	1,565.94	1,463,774	935
	北海道	18,045.00	6,957,202	386
	栃 木	150.00	322,244	2,148
	長 野	19.00	22,048	1,160
	愛 知	3,774.35	1,693,151	449
	大 阪	10.00	1,154	115
	広 島	5.20	37,535	7,218
	愛 媛	189.60	21,896	115
	N Z	1,015.80	126,394	124
その他	1,004.24	554,499	552	
----	合 計	36,122.38	18,071,558	500

その他

品名	産地	数量(kg)	金額(税込)	平均単価
その他	合計	303,443.07	139,903,263	461
総合計		11,047,151.54	3,003,378,321	272