

# 市場月報

平成  
25 12

○ 水産物部

- 1 種別取扱高 本月の概要
- 2 種別日別取扱高
- 3 委託・買付別種別取扱高
- 4 県内・県外別種別取扱高
- 5 都道府県別種別取扱高
- 6 品目別取扱数量順位表
- 7 品目別取扱金額順位表
- 8～ 品目産地別取扱高

浜松市中央卸売市場

# 1 種別取扱高

数量=kg  
金額=円(税込)

種別	本月取扱高					一日平均取扱高	
	数量		金額		平均単価	数量	金額
生鮮魚	1,149,391.26	32.7 %	986,895,550	25.6 %	859	45,975.65	39,475,822
冷凍魚	1,267,963.85	36.1 %	1,641,936,762	42.7 %	1295	50,718.55	65,677,470
塩加品	1,089,946.81	31.2 %	1,211,536,119	31.7 %	1112	43,597.87	48,461,444
合計	3,507,301.92	100 %	3,840,368,431	100 %	1095	140,292.07	153,614,737

種別	前月取扱高及び対比			
	数量		金額	
生鮮魚	1,141,340.27	100.7 %	846,777,275	116.5 %
冷凍魚	805,425.93	157.4 %	860,483,096	190.8 %
塩加品	890,632.36	122.4 %	686,428,419	176.5 %
合計	2,837,398.56	123.6 %	2,393,688,790	160.4 %

種別	前年同期取扱高及び対比			
	数量		金額	
生鮮魚	1,246,093.18	92.2 %	965,131,675	102.3 %
冷凍魚	1,227,436.07	103.3 %	1,511,366,712	108.6 %
塩加品	1,145,428.87	95.2 %	1,126,167,852	107.6 %
合計	3,618,958.12	96.9 %	3,602,666,239	106.6 %

## 本月の概要

- 1 開市日数 25 日
- 2 最高入荷日 12月2日 175,926.21 kg      4 最高売上日 12月2日 196,124,680 円
- 3 最低入荷日 12月8日 5,054.86 kg      5 最低売上日 12月8日 2,824,062 円

### 編集方法

この市場月報は、浜松市中央卸売市場において、当該月中に取引された生鮮食料品(青果部・水産物部)に関し、卸売業者が浜松市中央卸売市場業務条例等の定めるところにより提出した各種報告書に基づいて作成しました。

- 単位 kg・円(税込)にて表示してあります。
- 平均単価 有効桁において、単純平均値を用いています。
- 産地 原則として、当該出荷者の属する都道府県別(属人主義)による産地表示です。
- 端数処理 単位未満の数値を処理してあるため、合計と一致しない場合があります。
- お問い合わせ 浜松市中央卸売市場 053-427-7406

## 2 種別日別取扱高

数量=kg  
金額=円(税込)

		生鮮魚		冷凍魚		塩加品	
日	曜日	数量	金額	数量	金額	数量	金額
12月1日	日	139.34	182,424	4,213.00	4,448,613	5,159.62	3,209,836
12月2日	月	49,956.87	36,187,388	69,992.37	86,969,291	55,976.97	72,968,001
12月3日	火	52,822.81	36,349,071	58,631.02	62,712,654	38,494.15	36,622,649
12月4日	水	44,631.63	28,029,824	34,560.04	51,618,174	27,982.07	26,979,823
12月5日	木	46,462.05	33,031,736	59,346.95	50,311,480	42,276.45	40,890,478
12月6日	金	49,942.95	36,771,678	35,731.36	45,552,612	30,790.93	30,291,404
12月7日	土	67,136.91	45,847,446	38,304.46	43,505,149	37,271.19	34,674,363
12月8日	日	106.92	131,507	0.00	0	4,947.94	2,692,555
12月9日	月	43,760.80	27,241,263	35,155.34	39,183,249	34,017.90	34,133,954
12月10日	火	60,188.05	38,288,742	30,262.99	37,476,576	42,878.20	38,899,450
12月11日	水	84.20	106,422	0.00	0	5,427.42	3,564,196
12月12日	木	47,740.91	36,114,921	38,233.78	50,869,511	37,670.53	37,883,665
12月13日	金	37,857.15	33,194,058	51,833.53	56,148,585	35,843.01	30,375,227
12月14日	土	55,318.30	43,065,355	40,649.98	58,409,580	38,118.35	37,029,179
12月15日	日	1,704.92	2,600,024	0.00	0	4,598.04	3,375,750
12月16日	月	38,592.98	30,297,130	66,120.47	100,303,174	36,651.39	40,126,516
12月17日	火	33,998.64	29,293,620	45,823.70	68,234,980	36,481.35	31,192,180
12月18日	水	36,920.87	26,849,904	29,490.18	40,975,356	29,406.63	33,115,760
12月19日	木	41,930.26	33,576,053	38,811.31	49,054,305	36,316.72	36,811,049
12月20日	金	43,585.26	39,350,789	59,264.30	70,509,488	28,319.79	32,975,603
12月21日	土	49,306.75	47,054,040	49,155.85	67,218,742	45,715.60	49,077,988
12月22日	日	143.38	181,686	0.00	0	5,258.78	6,529,675
12月23日	月	34,104.32	32,492,915	34,979.98	51,275,275	41,354.43	47,105,156
12月24日	火	37,980.67	33,276,301	65,286.17	61,212,799	43,216.04	49,515,267
12月25日	水	41,768.29	43,177,809	48,020.79	72,570,033	85,840.99	125,554,912
12月26日	木	42,510.82	44,179,388	56,319.69	79,600,829	53,215.43	67,062,311
12月27日	金	41,966.73	39,809,569	68,475.14	93,261,570	51,525.48	68,259,240
12月28日	土	41,711.69	57,497,997	61,506.24	98,363,115	65,844.87	78,456,991
12月29日	日	44,592.73	59,613,755	61,870.75	89,495,180	43,904.62	62,884,728
12月30日	月	58,926.51	68,815,459	85,372.46	112,056,096	42,703.42	47,432,634
12月31日	火	3,497.55	4,287,276	552.00	600,346	2,738.50	1,845,579

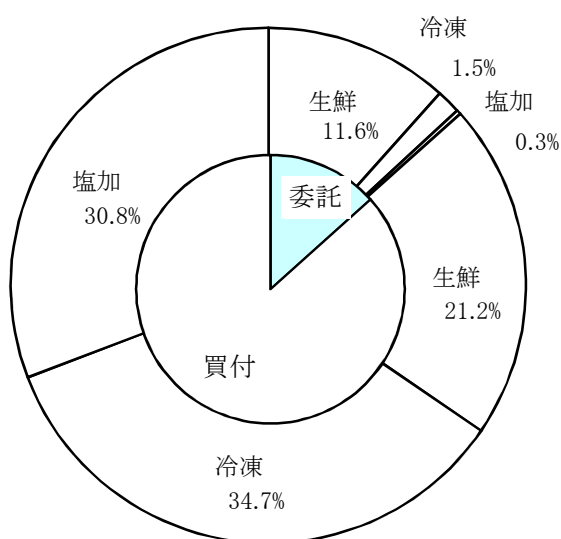
### 3 委託・買付別種別取扱高

数量=kg  
金額=円(税込)

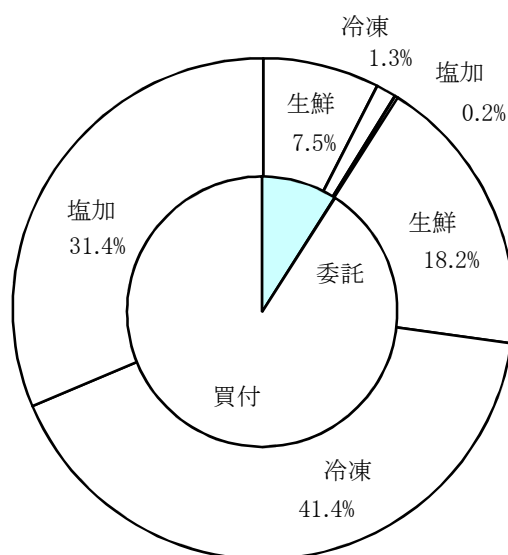
種別	項目	委託	%	買付	%	合計	%
生鮮魚	数量	407,088.36	35.4	742,302.90	64.6	1,149,391.26	100
	金額	289,058,313	29.2	697,837,237	70.8	986,895,550	100
冷凍魚	数量	52,589.10	4.1	1,215,374.75	95.9	1,267,963.85	100
	金額	50,326,983	3.0	1,591,609,779	97.0	1,641,936,762	100
塩加品	数量	9,248.10	0.8	1,080,698.71	99.2	1,089,946.81	100
	金額	7,539,789	0.6	1,203,996,330	99.4	1,211,536,119	100
合計	数量	468,925.56	13.3	3,038,376.36	86.7	3,507,301.92	100
	金額	346,925,085	9.0	3,493,443,346	91.0	3,840,368,431	100

### 委託・買付取扱高比率グラフ

#### 数量



#### 金額



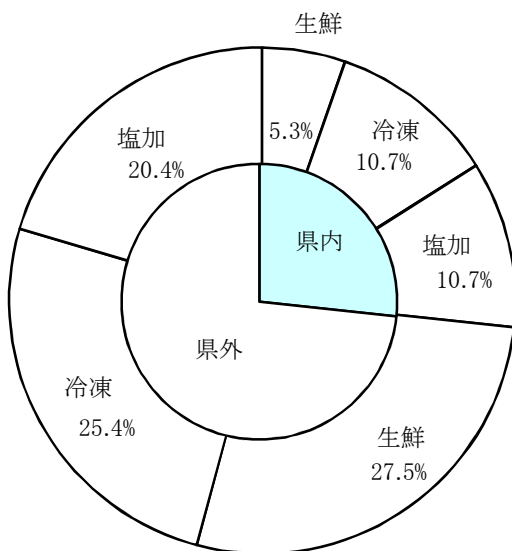
## 4 県内・県外別種別取扱高

数量=kg  
金額=円(税込)

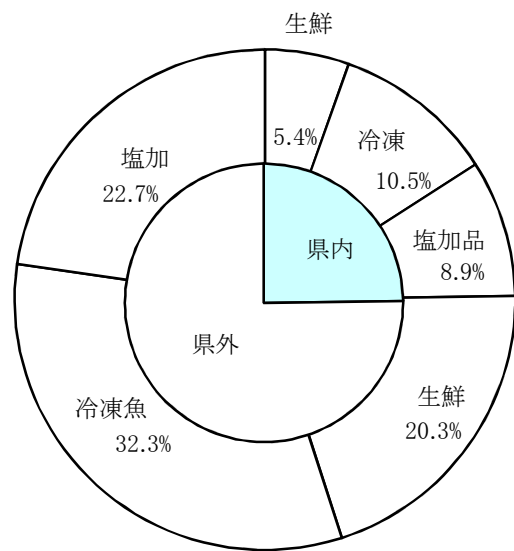
種別	項目	県内	%	県外	%	合計	%
生鮮魚	数量	186,043.97	16.1	963,347.29	83.9	1,149,391.26	100
	金額	209,107,557	21.1	777,787,993	78.9	986,895,550	100
冷凍魚	数量	376,025.66	29.6	891,938.19	70.4	1,267,963.85	100
	金額	402,102,800	24.4	1,239,833,962	75.6	1,641,936,762	100
塩加品	数量	374,028.39	34.3	715,918.42	65.7	1,089,946.81	100
	金額	339,944,827	28.0	871,591,292	72.0	1,211,536,119	100
合計	数量	936,098.02	26.6	2,571,203.90	73.4	3,507,301.92	100
	金額	951,155,184	24.7	2,889,213,247	75.3	3,840,368,431	100

### 県内・県外取扱高比率グラフ

数量



金額





## 6 品目別取扱数量順位表

数量=kg

生 鮮 魚				冷 凍 魚			
順位	品 目	数 量	%	順位	品 目	数 量	%
1	ぶり	121,982.35	10.6	1	その他えび	259,324.00	20.4
2	さば	95,047.80	8.2	2	めばち	231,687.54	18.2
3	めばち	66,732.50	5.8	3	ずわいがに	231,586.88	18.2
4	たら	65,697.10	5.7	4	たらばがに	43,304.27	3.4
5	かき	52,168.98	4.5	5	ぎんざけ	38,343.41	3.0
6	あじ	46,417.30	4.0	6	いんどまぐろ	34,121.80	2.6
7	まだい	45,351.67	3.9	7	ブラックタイガー	34,049.10	2.6
8	びんなが	42,563.10	3.7	8	ほたてがい	27,931.20	2.2
9	その他さけ	32,718.16	2.8	9	かつお	26,603.40	2.0
10	かんぱち	31,102.75	2.7	10	さば	25,204.15	1.9
11	あさり	30,644.28	2.6	11	わたりがに	22,267.00	1.7
12	いなだ	30,298.30	2.6	12	その他まぐろ	20,563.95	1.6
13	たちうお	27,776.80	2.4	13	その他いか	20,437.00	1.6
14	するめいか	27,228.80	2.3	14	びんなが	20,320.20	1.6
15	雑魚	24,200.74	2.1	15	きわだ	18,394.90	1.4
16	その他魚類	23,589.80	2.0	16	あまえび	16,919.76	1.3
17	さんま	21,749.88	1.8	17	するめいか	15,356.44	1.2
18	かつお	20,438.90	1.7	18	その他かれい	14,789.83	1.1
19	さわら	18,864.36	1.6	19	まだこ	14,659.80	1.1
20	ほんまぐろ	18,695.90	1.6	20	あさり	13,330.00	1.0
	そ の 他	306,121.79	27.4		そ の 他	138,769.22	11.9
	合 計	1,149,391.26	100.0		合 計	1,267,963.85	100.0

## 7 品目別取扱金額順位表

単位＝円(税込)

生 鮮 魚				冷 凍 魚			
順位	品 目	金 額	%	順位	品 目	金 額	%
1	ぶり	102,144,148	10.3	1	ずわいがに	439,668,717	26.7
2	かき	89,776,472	9.0	2	その他えび	343,653,636	20.9
3	めばち	71,982,084	7.2	3	めばち	228,835,546	13.9
4	まだい	46,860,473	4.7	4	たらばがに	112,444,194	6.8
5	その他さけ	43,730,585	4.4	5	ブラックタイガー	53,028,744	3.2
6	かんぱち	42,472,907	4.3	6	ほたてがい	43,612,646	2.6
7	さば	30,332,645	3.0	7	その他まぐろ	37,990,224	2.3
8	ほんまぐろ	29,216,080	2.9	8	いんどまぐろ	37,313,679	2.2
9	うなぎ	28,830,785	2.9	9	ぎんざけ	31,816,553	1.9
10	その他まぐろ	27,394,576	2.7	10	あまえび	26,317,158	1.6
11	たら	22,847,893	2.3	11	かつお	24,075,670	1.4
12	びんなが	19,610,625	1.9	12	まだこ	18,443,299	1.1
13	うに	18,586,334	1.8	13	びんなが	16,502,446	1.0
14	あじ	18,246,951	1.8	14	きわだ	16,150,489	0.9
15	あさり	18,209,265	1.8	15	わたりがに	14,102,157	0.8
16	まだこ	17,434,723	1.7	16	さば	13,562,944	0.8
17	さわら	16,306,020	1.6	17	その他魚類	13,197,635	0.8
18	ずわいがに	14,901,439	1.5	18	その他いか	12,995,224	0.7
19	その他ふぐ	14,367,627	1.4	19	こういか	12,086,023	0.7
20	きんめだい	13,814,413	1.3	20	ぎんだら	10,381,205	0.6
	そ の 他	299,829,505	31.5		そ の 他	135,758,573	9.1
	合 計	986,895,550	100.0		合 計	1,641,936,762	100.0



## 8 品目別産地別取扱高

### 生鮮

品名	産地	数量(kg)	金額(税込)	平均単価
ほんまぐろ	静岡	1,321.80	2,660,552	2,013
	茨城	16.50	28,160	1,707
	千葉	515.80	1,462,411	2,835
	東京	1,609.40	1,711,840	1,064
	富山	264.10	276,226	1,046
	石川	165.50	283,362	1,712
	福井	68.00	93,828	1,380
	愛知	2,090.20	3,715,187	1,777
	三重	167.40	449,646	2,686
	島根	72.80	61,152	840
	山口	7,060.90	7,357,136	1,042
	福岡	2,267.80	2,815,889	1,242
	佐賀	2,146.10	7,183,047	3,347
	長崎	929.60	1,117,644	1,202
―― 合計 ―――		18,695.90	29,216,080	1,563
きわだ	静岡	1,461.40	731,166	500
	千葉	172.00	116,703	679
	東京	197.30	313,844	1,591
	大阪	52.00	27,300	525
	高知	530.10	441,151	832
	鹿児島	377.80	202,912	537
	沖縄	60.10	50,484	840
―― 合計 ―――		2,850.70	1,883,560	661
めばち	静岡	2,044.60	3,263,492	1,596
	宮城	6,267.20	7,625,035	1,217
	福島	509.80	1,111,970	2,181
	千葉	13,508.00	17,365,395	1,286
	東京	4,376.60	7,722,963	1,765
	愛知	9.00	18,900	2,100
	三重	2,021.10	1,792,267	887
	大阪	372.90	300,959	807
	兵庫	1,997.00	2,427,476	1,216
	和歌山	2,809.40	4,699,359	1,673
	宮崎	199.90	445,536	2,229
	沖縄	32,617.00	25,208,732	773
	―― 合計 ―――		66,732.50	71,982,084
びんなが	静岡	5,510.30	2,837,981	515
	宮城	2,527.50	1,649,728	653
	千葉	1,339.20	475,958	355
	三重	896.60	258,656	288

# 生鮮

品名	産地	数量(kg)	金額(税込)	平均単価
びんなが	和歌山	19,903.40	7,955,031	400
	宮崎	8,005.60	4,099,320	512
	鹿児島	349.00	128,257	367
	沖縄	4,031.50	2,205,694	547
	---- 合計 ----	42,563.10	19,610,625	461
その他まぐろ	静岡	1,240.70	2,848,663	2,296
	群馬	129.40	257,668	1,991
	東京	6,304.30	22,473,115	3,565
	愛知	1,176.30	1,815,130	1,543
	---- 合計 ----	8,850.70	27,394,576	3,095
かじき	千葉	56.30	17,734	315
	東京	78.50	123,637	1,575
	---- 合計 ----	134.80	141,371	1,049
かつお	静岡	1,307.10	1,182,093	904
	宮城	15.00	13,387	892
	千葉	1,968.90	2,170,847	1,103
	石川	25.00	5,250	210
	愛知	1,645.80	2,226,490	1,353
	三重	1,957.80	1,800,040	919
	和歌山	302.00	117,757	390
	高知	125.10	139,717	1,117
	福岡	1,914.10	1,383,330	723
	長崎	2,940.20	773,951	263
	鹿児島	8,237.90	3,743,315	454
	---- 合計 ----	20,438.90	13,556,177	663
しろさけ	静岡	14.40	12,284	853
	青森	683.50	362,158	530
	宮城	7,450.00	3,864,606	519
	愛知	56.00	67,620	1,208
	広島	7.68	8,820	1,148
	---- 合計 ----	8,211.58	4,315,488	526
ぎんざけ	静岡	22.50	27,090	1,204
	宮城	4,378.20	3,889,680	888
	---- 合計 ----	4,400.70	3,916,770	890
その他さけ	静岡	3,914.06	5,717,146	1,461
	宮城	2,757.00	1,928,106	699
	東京	23,525.45	31,286,977	1,330
	新潟	11.70	12,284	1,050
	三重	344.73	438,067	1,271

## 生鮮

品名	産地	数量(kg)	金額(税込)	平均単価
その他さけ	京 都	1,828.92	3,776,695	2,065
	大 阪	40.00	63,000	1,575
	兵 庫	22.70	25,026	1,102
	広 島	273.60	483,284	1,766
---- 合計 ----		32,718.16	43,730,585	1,337
ます	北海道	10.00	8,400	840
	---- 合計 ----		10.00	8,400
その他ます	宮 城	1,330.00	1,269,170	954
	東 京	612.00	249,480	408
	---- 合計 ----		1,942.00	1,518,650
まいわし	静 岡	831.00	288,215	347
	北海道	780.00	265,230	340
	茨 城	10.00	2,257	226
	栃 木	120.00	113,714	948
	千 葉	160.00	78,330	490
	愛 知	704.00	321,190	456
	大 阪	40.00	27,300	683
	鳥 取	200.00	33,746	169
	---- 合計 ----		2,845.00	1,129,982
うるめいわし	静 岡	758.00	108,254	143
	東 京	12.60	15,876	1,260
	三 重	1,448.00	402,360	278
	大 分	3.00	9,974	3,325
---- 合計 ----		2,221.60	536,464	241
かたくちいわし	静 岡	1,761.00	363,086	206
	千 葉	7,867.00	1,707,163	217
	愛 知	1,686.00	389,970	231
	三 重	456.00	140,174	307
---- 合計 ----		11,770.00	2,600,393	221
その他いわし	静 岡	400.00	97,650	244
	青 森	1,445.00	580,124	401
	宮 城	15.00	11,286	752
	千 葉	16.00	7,560	473
	愛 知	10.00	5,250	525
	三 重	180.00	66,150	368
---- 合計 ----		2,066.00	768,020	372

# 生鮮

品名	産地	数量(kg)	金額(税込)	平均単価
しらす	静岡	674.80	1,746,031	2,587
----- 合計 -----	-----	674.80	1,746,031	2,587
このしろ	静岡	737.60	160,468	218
	千葉	490.80	117,218	239
	愛知	1.50	62	41
	佐賀	141.30	112,286	795
----- 合計 -----	-----	1,371.20	390,034	284
にしん	北海道	216.40	100,168	463
	東京	104.00	28,775	277
	新潟	2.16	6,678	3,092
----- 合計 -----	-----	322.56	135,621	420
その他にしん・いわし	愛媛	156.00	54,040	346
	熊本	84.50	345,703	4,091
----- 合計 -----	-----	240.50	399,743	1,662
あじ	静岡	5,501.80	2,742,490	498
	茨城	203.00	25,410	125
	千葉	1,524.30	327,504	215
	東京	124.00	138,600	1,118
	新潟	682.50	89,040	130
	富山	961.70	677,982	705
	石川	527.00	209,370	397
	福井	112.00	59,010	527
	愛知	39.00	19,596	502
	三重	1,359.00	568,537	418
	京都	527.00	187,214	355
	大阪	7,190.00	2,059,207	286
	兵庫	235.00	52,414	223
	和歌山	2,608.20	1,015,111	389
	鳥取	833.00	348,232	418
	島根	15,143.80	5,963,726	394
	山口	1,692.00	501,690	297
	徳島	20.00	10,500	525
	高知	2,164.00	1,305,778	603
	福岡	3,149.00	1,203,822	382
	佐賀	1,821.00	741,718	407
----- 合計 -----	-----	46,417.30	18,246,951	393
おあかむろ	静岡	4.00	1,050	263
	三重	2,127.00	347,444	163
----- 合計 -----	-----	2,131.00	348,494	164

# 生鮮

品名	産地	数量(kg)	金額(税込)	平均単価
その他あじ	静岡	498.75	694,359	1,392
	千葉	8.60	2,173	253
	神奈川	600.00	194,670	324
	福井	7.30	4,598	630
	愛知	48.20	83,322	1,729
	三重	149.50	239,310	1,601
	和歌山	1.00	524	524
	愛媛	452.40	655,293	1,448
	高知	30.20	42,522	1,408
	福岡	120.00	37,800	315
	―― 合計 ―――		1,915.95	1,954,571
さば	静岡	17,260.40	5,825,433	338
	青森	1,376.00	344,610	250
	宮城	11,120.00	3,842,262	346
	山形	117.10	120,758	1,031
	茨城	5,790.00	2,269,784	392
	千葉	13,580.00	4,992,640	368
	東京	120.10	234,462	1,952
	新潟	3,580.00	749,174	209
	富山	2,885.00	1,057,558	367
	石川	40.00	57,224	1,431
	愛知	403.00	190,188	472
	三重	31,918.00	7,221,611	226
	島根	2,005.80	903,783	451
	香川	36.80	74,340	2,020
	愛媛	195.70	219,470	1,121
	福岡	3,609.90	1,955,928	542
	佐賀	315.00	120,330	382
	長崎	545.00	114,450	210
	宮崎	150.00	38,640	258
―― 合計 ―――		95,047.80	30,332,645	319
ぶり	静岡	3,026.30	1,781,495	589
	茨城	528.30	166,414	315
	栃木	22.20	23,308	1,050
	千葉	17,422.10	4,805,206	276
	東京	11,024.90	10,620,026	963
	新潟	472.10	260,672	552
	富山	938.30	1,663,300	1,773
	石川	1,549.80	1,052,837	679
	福井	220.50	364,307	1,652
	愛知	174.50	198,600	1,138
	三重	2,744.85	2,784,016	1,014
	京都	2,501.10	2,275,778	910
	鳥取	400.10	547,417	1,368
	島根	1,705.30	505,655	297
	愛媛	77,508.80	73,920,424	954
	福岡	1,253.90	623,584	497
長崎	489.30	551,109	1,126	

# 生鮮

品名	産地	数量(kg)	金額(税込)	平均単価
---	合計	---	---	---
		121,982.35	102,144,148	837
いなだ	静岡	571.90	153,945	269
	青森	615.00	184,380	300
	茨城	105.00	19,110	182
	千葉	1,875.00	489,930	261
	東京	260.00	76,020	292
	富山	4,351.50	1,024,904	236
	石川	13,109.00	3,614,624	276
	愛知	150.00	31,500	210
	三重	40.00	5,460	137
	京都	2,585.00	771,120	298
	鳥取	739.00	147,334	199
	島根	3,591.60	837,304	233
	広島	500.00	152,460	305
	山口	300.00	47,250	158
福岡	1,505.30	356,035	237	
---	合計	---	---	---
		30,298.30	7,911,376	261
はまち	静岡	1,361.40	587,530	432
	東京	36.00	28,350	788
	愛知	263.70	221,508	840
	三重	307.70	270,407	879
	京都	1,072.30	236,401	220
	島根	4,292.10	1,066,771	249
	愛媛	363.10	442,444	1,219
	福岡	1,136.80	269,776	237
---	合計	---	---	---
		8,833.10	3,123,187	354
かんばち	静岡	7,177.15	11,493,692	1,601
	東京	1,470.30	1,885,507	1,282
	神奈川	246.70	472,785	1,916
	愛知	2,369.90	3,394,087	1,432
	三重	9,129.60	11,142,824	1,221
	和歌山	166.40	34,944	210
	愛媛	10,437.30	13,916,674	1,333
	長崎	105.40	132,394	1,256
	---	合計	---	---
		31,102.75	42,472,907	1,366
ひらまさ	静岡	26.00	34,466	1,326
	石川	26.20	23,319	890
	福井	181.60	104,766	577
	鳥取	84.10	26,491	315
	山口	17.40	9,134	525
	長崎	1,096.70	1,324,832	1,208
---	合計	---	---	---
		1,432.00	1,523,008	1,064

# 生鮮

品名	産地	数量(kg)	金額(税込)	平均単価
ひらめ	静岡	3,164.40	5,596,227	1,768
	北海道	27.00	21,734	805
	青森	375.50	316,952	844
	宮城	312.50	282,235	903
	秋田	286.00	644,471	2,253
	茨城	2,005.60	1,012,755	505
	千葉	777.70	1,326,881	1,706
	東京	1,307.90	2,192,333	1,676
	福井	18.80	17,996	957
	愛知	231.80	412,570	1,780
	三重	413.00	652,217	1,579
	島根	121.50	379,542	3,124
	愛媛	503.60	657,824	1,306
	---- 合計 ----		9,545.30	13,513,737
まこがれい	静岡	9.30	9,238	993
	北海道	60.00	26,250	438
	青森	327.30	169,781	519
	宮城	115.00	31,027	270
	茨城	12.40	3,904	315
	千葉	32.50	30,660	943
	愛知	1.90	598	315
---- 合計 ----		558.40	271,458	486
その他かれい	静岡	225.50	188,954	838
	北海道	1,246.00	616,318	495
	青森	1,683.20	790,384	470
	宮城	5,643.70	3,356,904	595
	秋田	5.20	3,150	606
	茨城	85.20	42,590	500
	栃木	230.00	132,820	577
	東京	177.04	127,280	719
	神奈川	28.00	27,298	975
	石川	1,379.60	1,074,714	779
	福井	72.00	55,440	770
	愛知	1,150.10	249,392	217
	京都	2.10	4,556	2,170
	鳥取	194.70	137,018	704
---- 合計 ----		12,122.34	6,806,818	562
したびらめ	静岡	9.60	10,588	1,103
	愛知	17.60	12,179	692
	兵庫	80.50	45,346	563
	鳥取	20.00	6,300	315
---- 合計 ----		127.70	74,413	583

# 生鮮

品名	産地	数量(kg)	金額(税込)	平均単価
たら	静岡	75.40	121,349	1,609
	北海道	3,196.70	2,334,070	730
	青森	2,134.20	1,604,875	752
	宮城	58,586.30	17,719,254	302
	山形	55.30	34,838	630
	東京	197.50	124,214	629
	石川	204.70	169,047	826
	愛知	940.00	674,096	717
	鳥取	307.00	66,150	215
―― 合計	――	65,697.10	22,847,893	348
すけそうたら	北海道	490.00	161,698	330
	青森	158.00	54,390	344
	秋田	21.60	11,340	525
	東京	2,576.00	956,864	371
	愛知	16.00	3,990	249
―― 合計	――	3,261.60	1,188,282	364
ぐち	静岡	279.40	81,478	292
	茨城	160.50	32,820	204
	千葉	131.00	16,904	129
	愛知	3.00	877	292
	兵庫	1,256.60	458,593	365
	和歌山	2,846.10	983,763	346
	高知	15.30	6,636	434
	―― 合計	――	4,691.90	1,581,071
にべ	静岡	9.40	4,582	487
	福井	32.00	8,400	263
	愛知	23.50	8,274	352
	三重	9.00	2,834	315
	和歌山	27.00	6,971	258
	高知	76.60	28,238	369
	―― 合計	――	177.50	59,299
はも	愛知	1.50	114	76
	京都	13.00	16,380	1,260
	和歌山	258.00	289,686	1,123
	鳥取	7.50	393	52
	山口	12.00	37,800	3,150
―― 合計	――	292.00	344,373	1,179
まだい	静岡	12,068.42	14,797,012	1,226
	青森	589.50	296,935	504
	宮城	50.00	21,000	420
	山形	4.20	1,764	420



# 生鮮

品名	産地	数量(kg)	金額(税込)	平均単価
まだい	茨城	331.80	108,639	327
	千葉	146.70	114,782	782
	東京	1,050.69	875,251	833
	神奈川	1,261.90	1,105,667	876
	新潟	10.26	31,719	3,092
	石川	23.50	19,214	818
	福井	240.20	799,797	3,330
	愛知	3,107.40	3,672,049	1,182
	三重	9,239.50	9,038,068	978
	京都	11.50	12,074	1,050
	兵庫	27.30	14,888	545
	和歌山	62.60	129,641	2,071
	鳥取	256.10	159,640	623
	山口	389.00	347,626	894
	愛媛	16,028.00	14,913,546	930
	高知	15.70	21,430	1,365
	福岡	173.40	144,278	832
	熊本	242.10	208,668	862
鹿児島	21.90	26,785	1,223	
---- 合計 ----		45,351.67	46,860,473	1,033
れんこだい	静岡	29.60	21,786	736
	石川	412.00	285,963	694
	福井	29.10	32,318	1,111
	愛知	15.70	16,484	1,050
	三重	26.50	16,325	616
	和歌山	267.60	238,710	892
	鳥取	310.50	157,289	507
	山口	1,105.10	775,021	701
	福岡	156.60	114,064	728
	長崎	76.00	70,087	922
	宮崎	11.50	7,297	635
	---- 合計 ----		2,440.20	1,735,344
その他たい	静岡	969.50	934,993	964
	千葉	43.90	50,704	1,155
	愛知	417.30	422,890	1,013
	兵庫	46.70	33,908	726
---- 合計 ----		1,477.40	1,442,495	976
さわら	静岡	1,480.50	1,504,594	1,016
	千葉	1,341.80	1,200,801	895
	東京	332.80	292,179	878
	神奈川	5.40	9,635	1,784
	富山	98.60	124,236	1,260
	石川	526.10	636,180	1,209
	福井	2,096.60	3,121,991	1,489
	愛知	329.40	446,643	1,356
	三重	125.10	78,326	626

# 生鮮

品名	産地	数量(kg)	金額(税込)	平均単価
さわら	京 都	3,140.90	2,261,643	720
	兵 庫	238.96	232,238	972
	鳥 取	1,130.90	852,996	754
	山 口	6,167.00	4,084,603	662
	福 岡	1,766.40	1,382,969	783
	宮 崎	83.90	76,986	918
	---- 合 計 ----		18,864.36	16,306,020
かさご	静 岡	42.90	104,894	2,445
	北 海 道	342.40	1,047,779	3,060
	宮 城	8.00	3,780	473
	茨 城	145.00	74,754	516
	東 京	775.02	1,201,878	1,551
	愛 知	392.50	624,285	1,591
	和 歌 山	6.00	30,240	5,040
	福 岡	166.90	164,821	988
	長 崎	450.10	433,054	962
	---- 合 計 ----		2,328.82	3,685,485
めぬけ	静 岡	933.00	1,126,587	1,207
	青 森	3.60	4,536	1,260
	宮 城	1,030.00	857,833	833
	千 葉	54.00	323,232	5,986
	東 京	1,020.00	810,021	794
	神 奈 川	37.00	205,183	5,545
	愛 知	4,715.00	3,468,328	736
	京 都	120.00	90,720	756
	大 阪	320.00	119,406	373
	---- 合 計 ----		8,232.60	7,005,846
めばる	静 岡	0.10	157	1,570
	北 海 道	750.70	298,636	398
	青 森	238.90	105,336	441
---- 合 計 ----		989.70	404,129	408
おこぜ	青 森	16.80	5,712	340
	愛 知	0.50	2,100	4,200
---- 合 計 ----		17.30	7,812	452
いぼたい	静 岡	333.80	225,533	676
	宮 城	19.00	5,984	315
	茨 城	73.30	21,010	287
	東 京	3.10	3,254	1,050
	愛 知	276.10	310,704	1,125
	三 重	76.30	31,174	409
	山 口	232.80	230,116	988

# 生鮮

品名	産地	数量(kg)	金額(税込)	平均単価
いぼたい	福岡	578.90	284,761	492
	長崎	699.70	757,278	1,082
	鹿児島	354.40	298,985	844
	―― 合計 ―――	2,647.40	2,168,799	819
あなご	静岡	69.00	52,794	765
	宮城	372.80	493,176	1,323
	茨城	402.60	211,531	525
	千葉	1,099.00	2,427,914	2,209
	東京	231.25	658,978	2,850
	愛知	549.15	1,342,788	2,445
	大阪	528.00	1,017,660	1,927
	山口	5.00	19,950	3,990
	福岡	101.78	294,703	2,895
	長崎	72.00	123,480	1,715
―― 合計 ―――	3,430.58	6,642,974	1,936	
えい	愛知	33.00	13,124	398
	―― 合計 ―――	33.00	13,124	398
いさき	静岡	329.25	410,212	1,246
	三重	25.40	8,000	315
	山口	159.10	138,808	872
	―― 合計 ―――	513.75	557,020	1,084
すずき	静岡	1,323.55	959,504	725
	千葉	2,367.00	629,893	266
	東京	190.00	299,250	1,575
	神奈川	410.30	98,310	240
	石川	43.50	14,131	325
	福井	153.00	34,230	224
	愛知	9,229.30	4,611,455	500
	三重	147.90	182,158	1,232
	京都	96.10	37,247	388
	兵庫	1,077.80	301,298	280
	高知	4.50	2,126	472
	―― 合計 ―――	15,042.95	7,169,602	477
その他すずき類	愛知	10.80	17,304	1,602
	鹿児島	19.70	61,612	3,128
	―― 合計 ―――	30.50	78,916	2,587
あいなめ	北海道	389.60	141,426	363
	青森	28.10	15,767	561
	宮城	9.80	11,665	1,190

# 生鮮

品名	産地	数量(kg)	金額(税込)	平均単価
あいなめ	愛知	3.50	5,878	1,679
---- 合計 ----	----	431.00	174,736	405
ほっけ	静岡	194.00	151,620	782
	石川	180.00	75,600	420
	大阪	500.00	156,680	313
	山口	184.32	290,304	1,575
---- 合計 ----	----	1,058.32	674,204	637
あんこう	静岡	11.50	12,074	1,050
	北海道	58.30	107,834	1,850
	青森	186.00	344,636	1,853
	宮城	459.60	268,142	583
	山形	10.00	11,550	1,155
	千葉	489.00	826,886	1,691
	東京	891.50	1,637,124	1,836
	神奈川	552.10	388,440	704
	京都	150.00	312,056	2,080
	大阪	43.10	60,564	1,405
	山口	478.62	881,797	1,842
	愛媛	1,353.60	928,619	686
	福岡	752.00	418,838	557
	大分	91.00	82,958	912
---- 合計 ----	----	5,526.32	6,281,518	1,137
あまだい	静岡	85.20	397,705	4,668
	千葉	41.90	103,162	2,462
	神奈川	109.90	249,228	2,268
	石川	6.90	40,950	5,935
	福井	117.50	341,456	2,906
	山口	84.30	345,941	4,104
	福岡	36.20	81,385	2,248
	長崎	38.80	140,910	3,632
---- 合計 ----	----	520.70	1,700,737	3,266
いしだい	静岡	17.30	25,944	1,500
	福井	25.90	44,204	1,707
---- 合計 ----	----	43.20	70,148	1,624
きんめだい	静岡	8,955.60	7,867,176	878
	青森	689.40	750,986	1,089
	千葉	1,710.20	4,117,217	2,407
	東京	267.20	438,141	1,640
	神奈川	24.00	66,214	2,759
	愛知	71.60	44,476	621
	大阪	173.00	78,518	454

# 生鮮

品名	産地	数量(kg)	金額(税込)	平均単価	
きんめだい	高知	37.10	67,914	1,831	
	福岡	58.50	110,469	1,888	
	長崎	146.00	273,302	1,872	
----	合計	----	12,132.60	13,814,413	1,139
ふえだい	愛知	11.70	5,528	472	
	----	合計	----	11.70	5,528
いとよりだい	静岡	7.70	8,618	1,119	
	愛知	40.70	38,072	935	
	和歌山	323.50	128,621	398	
	山口	161.30	104,268	646	
	福岡	21.40	11,232	525	
----	合計	----	554.60	290,811	524
ふえふきだい	静岡	58.65	14,898	254	
	----	合計	----	58.65	14,898
こち	静岡	139.10	272,940	1,962	
	愛知	327.20	212,054	648	
----	合計	----	466.30	484,994	1,040
さより	静岡	38.70	49,065	1,268	
	千葉	36.00	24,570	683	
	神奈川	7.80	38,695	4,961	
	愛知	61.00	51,395	843	
	兵庫	38.00	62,370	1,641	
	広島	24.96	126,000	5,048	
	山口	28.80	36,592	1,271	
----	合計	----	235.26	388,687	1,652
はた	静岡	122.20	431,420	3,530	
	福井	3.00	7,874	2,625	
	兵庫	73.30	107,750	1,470	
	鳥取	18.70	21,514	1,150	
	山口	154.80	233,307	1,507	
	愛媛	17.50	77,174	4,410	
	高知	12.50	28,014	2,241	
	福岡	241.20	645,569	2,676	
	長崎	44.70	130,220	2,913	
	鹿児島	63.20	179,049	2,833	
----	合計	----	751.10	1,861,891	2,479

# 生鮮

品名	産地	数量(kg)	金額(税込)	平均単価
ほうぼう	静岡	112.20	116,368	1,037
	福井	87.30	22,112	253
	愛知	20.90	14,917	714
	三重	6.90	1,963	284
	鳥取	75.00	24,674	329
	山口	14.40	11,098	771
	愛媛	5.30	2,782	525
	----- 合計 -----		322.00	193,914
まとうだい	静岡	6.50	6,397	984
	千葉	24.50	25,724	1,050
	福井	10.50	6,614	630
	愛知	8.20	4,965	605
	和歌山	19.60	10,011	511
	鳥取	20.00	5,040	252
	----- 合計 -----		89.30	58,751
むつ	静岡	97.75	249,438	2,552
	石川	3.00	7,560	2,520
	愛知	756.30	1,168,963	1,546
	福岡	133.90	304,572	2,275
	長崎	28.80	33,589	1,166
	鹿児島	98.20	125,280	1,276
	----- 合計 -----		1,117.95	1,889,402
とらふぐ	静岡	45.20	141,327	3,127
	福井	172.20	434,067	2,521
	三重	41.80	109,724	2,625
	兵庫	12.50	91,874	7,350
	山口	2.45	100,800	41,143
	----- 合計 -----		274.15	877,792
その他ふぐ	静岡	257.45	1,547,466	6,011
	東京	40.00	42,000	1,050
	愛知	480.00	814,325	1,697
	三重	253.40	733,018	2,893
	兵庫	58.20	333,497	5,730
	山口	4,270.23	10,173,775	2,382
	愛媛	135.20	706,222	5,224
	福岡	1.00	17,324	17,324
	----- 合計 -----		5,495.48	14,367,627
かます	静岡	385.80	208,803	541
	愛知	35.20	30,240	859
	三重	81.00	37,484	463
	京都	780.00	298,304	382

# 生鮮

品名	産地	数量(kg)	金額(税込)	平均単価
かます	和歌山	1,980.70	802,486	405
	愛媛	63.00	24,254	385
	高知	44.00	31,080	706
	---- 合計 ----	3,369.70	1,432,651	425
かわはぎ	静岡	263.55	609,851	2,314
	青森	1,389.10	1,105,745	796
	石川	3.80	3,990	1,050
	福井	493.00	144,951	294
	愛知	7.20	8,525	1,184
	三重	641.10	553,335	863
	和歌山	408.50	96,385	236
	愛媛	18.00	6,300	350
	長崎	43.40	10,426	240
---- 合計 ----	3,267.65	2,539,508	777	
ぼら	静岡	1,845.40	465,466	252
	千葉	1,290.00	256,702	199
	愛知	1,137.70	209,116	184
	三重	23.30	7,339	315
---- 合計 ----	4,296.40	938,623	218	
さんま	静岡	129.80	32,367	249
	青森	4.08	4,536	1,112
	宮城	2,160.00	833,490	386
	福島	200.00	75,600	378
	栃木	72.00	69,610	967
	千葉	19,184.00	8,137,798	424
---- 合計 ----	21,749.88	9,153,401	421	
にぎす	石川	110.00	24,780	225
	愛知	3,534.60	1,919,928	543
---- 合計 ----	3,644.60	1,944,708	534	
しいら	富山	2,816.80	648,200	230
	石川	2,646.70	639,230	242
	福井	1,510.00	283,700	188
	三重	155.40	20,765	134
---- 合計 ----	7,128.90	1,591,895	223	
たちうお	静岡	2,162.10	1,843,391	853
	山形	35.70	55,065	1,542
	千葉	5.00	4,200	840
	東京	329.00	215,670	656
	神奈川	299.80	170,834	570

# 生鮮

品名	産地	数量(kg)	金額(税込)	平均単価
たちうお	愛知	15,476.50	1,806,763	117
	三重	444.30	339,775	765
	兵庫	5,026.10	4,462,122	888
	和歌山	765.90	520,534	680
	山口	28.90	43,899	1,519
	徳島	342.20	261,821	765
	愛媛	1,099.30	804,154	732
	福岡	5.00	6,300	1,260
	鹿児島	1,757.00	1,171,524	667
	―― 合計	――	27,776.80	11,706,052
まなかつお	和歌山	50.00	94,498	1,890
―― 合計	――	50.00	94,498	1,890
その他魚類	静岡	172.00	547,770	3,185
	青森	672.00	217,770	324
	宮城	20.00	8,400	420
	秋田	338.00	139,387	412
	山形	332.00	122,218	368
	茨城	455.40	838,776	1,842
	千葉	20,110.50	4,945,760	246
	東京	147.00	77,894	530
	愛知	849.10	854,824	1,007
	三重	70.50	62,106	881
	兵庫	329.30	340,702	1,035
	奈良	70.00	69,805	997
	山口	2.00	4,200	2,100
	福岡	10.00	8,400	840
	大分	12.00	10,080	840
	―― 合計	――	23,589.80	8,248,092
雑魚	静岡	17,359.48	4,893,644	282
	北海道	66.40	46,912	707
	青森	48.00	50,400	1,050
	千葉	245.00	564,054	2,302
	東京	90.00	37,800	420
	神奈川	1,795.50	924,812	515
	石川	7.00	28,927	4,132
	福井	3.00	1,574	525
	長野	5.00	28,874	5,775
	岐阜	3,908.00	1,850,110	473
	愛知	381.06	912,443	2,394
	三重	230.50	94,745	411
	滋賀	11.00	17,010	1,546
	和歌山	6.70	1,081	161
	鳥取	24.00	31,752	1,323
	山口	6.00	5,670	945
	福岡	8.40	19,530	2,325
	長崎	5.70	2,992	525



# 生鮮

品名	産地	数量(kg)	金額(税込)	平均単価	
----	合計	----	24,200.74	9,512,330	393
にじます	静岡	318.60	459,254	1,441	
	長野	13.80	13,606	986	
----	合計	----	332.40	472,860	1,423
やまめ	長野	30.38	60,563	1,994	
----	合計	----	30.38	60,563	1,994
うなぎ	静岡	9,167.90	28,830,785	3,145	
----	合計	----	9,167.90	28,830,785	3,145
あゆ	静岡	55.00	56,278	1,023	
	徳島	50.00	105,000	2,100	
----	合計	----	105.00	161,278	1,536
わかさぎ	北海道	27.00	7,087	262	
	青森	180.00	74,970	417	
	茨城	762.00	631,547	829	
	愛知	2.70	2,834	1,050	
	滋賀	56.00	29,484	527	
----	合計	----	1,027.70	745,922	726
どじょう	静岡	3.00	7,874	2,625	
	千葉	100.00	210,000	2,100	
----	合計	----	103.00	217,874	2,115
その他淡水魚	静岡	8.20	430	52	
	茨城	23.20	31,665	1,365	
	長野	24.10	29,420	1,221	
----	合計	----	55.50	61,515	1,108
くるまえび	愛知	11.00	64,782	5,889	
	鹿児島	352.00	1,984,064	5,637	
----	合計	----	363.00	2,048,846	5,644
ブラックタイガー	三重	96.00	221,760	2,310	
----	合計	----	96.00	221,760	2,310

# 生鮮

品名	産地	数量(kg)	金額(税込)	平均単価
その他くるまえば	静岡	61.00	221,550	3,632
	愛知	25.50	62,580	2,454
	和歌山	64.70	158,958	2,457
	佐賀	310.00	182,698	589
	大分	864.00	4,398,862	5,091
	鹿児島	941.00	4,546,384	4,831
	沖縄	92.00	574,346	6,243
---- 合計 ----		2,358.20	10,145,378	4,302
あまえば	北海道	218.65	529,027	2,420
	石川	69.00	207,584	3,008
---- 合計 ----		287.65	736,611	2,561
こえば	静岡	464.00	1,069,264	2,304
	富山	40.00	105,524	2,638
---- 合計 ----		504.00	1,174,788	2,331
いせえば	静岡	29.20	268,168	9,184
	千葉	398.43	2,892,844	7,261
	東京	173.96	454,614	2,613
	愛知	71.00	380,100	5,354
	三重	240.80	755,368	3,137
	大阪	150.00	480,900	3,206
	和歌山	3.20	20,160	6,300
---- 合計 ----		1,066.59	5,252,154	4,924
オマール	千葉	68.40	152,209	2,225
	東京	440.90	1,022,014	2,318
	愛知	48.00	76,480	1,593
---- 合計 ----		557.30	1,250,703	2,244
その他えび	静岡	2,107.00	3,077,022	1,460
	千葉	120.00	287,532	2,396
	東京	1,472.00	2,700,927	1,835
	岐阜	2,350.00	3,071,880	1,307
	愛知	770.50	1,043,997	1,355
---- 合計 ----		6,819.50	10,181,358	1,493
たらばがに	北海道	59.30	195,214	3,292
	茨城	204.20	1,367,887	6,699
	東京	80.10	187,556	2,342
	愛知	13.30	27,930	2,100
	福岡	93.00	786,240	8,454
---- 合計 ----		449.90	2,564,827	5,701

# 生鮮

品名	産地	数量(kg)	金額(税込)	平均単価
ずわいがに	静岡	391.00	609,314	1,558
	北海道	1,123.80	1,068,001	950
	青森	996.20	5,384,440	5,405
	岩手	24.00	65,520	2,730
	宮城	46.20	155,904	3,375
	東京	1,497.52	2,122,943	1,418
	石川	65.10	71,292	1,095
	愛知	128.00	107,151	837
	大阪	20.00	16,800	840
	鳥取	225.80	793,637	3,515
	島根	979.44	4,475,987	4,570
	香川	7.10	30,450	4,289
	---- 合計 ----		5,504.16	14,901,439
けがに	静岡	157.48	56,469	359
	北海道	1,145.40	2,036,940	1,778
	東京	859.00	1,422,578	1,656
---- 合計 ----		2,161.88	3,515,987	1,626
わたりがに	静岡	4.90	7,854	1,603
	宮城	200.00	130,934	655
	石川	39.00	21,420	549
	愛知	4.50	4,724	1,050
---- 合計 ----		248.40	164,932	664
しゃこ	北海道	8.00	12,600	1,575
	東京	54.00	38,167	707
	愛知	11.60	14,362	1,238
	福岡	41.58	81,078	1,950
---- 合計 ----		115.18	146,207	1,269
その他かに	静岡	262.67	661,044	2,517
	青森	117.60	545,160	4,636
	岩手	984.00	509,040	517
	山形	23.70	20,737	875
	石川	3.00	9,450	3,150
	愛知	310.40	249,855	805
	鳥取	145.00	199,500	1,376
	島根	16.50	55,754	3,379
	福岡	110.00	254,100	2,310
---- 合計 ----		1,972.87	2,504,640	1,270
こういか	静岡	125.00	91,472	732
	茨城	18.00	3,402	189
	愛知	303.80	150,649	496

# 生鮮

品名	産地	数量(kg)	金額(税込)	平均単価
こういか	三 重	5.80	1,616	279
	和歌山	584.50	233,339	399
	高 知	36.40	13,376	367
	―― 合 計 ―――	1,073.50	493,854	460
あおりいか	静 岡	54.20	48,273	891
	石 川	27.00	18,110	671
	愛 知	22.20	14,834	668
	三 重	129.90	108,060	832
	山 口	10.50	11,024	1,050
	高 知	110.80	85,018	767
	長 崎	1.00	2,100	2,100
	―― 合 計 ―――	355.60	287,419	808
やりいか	静 岡	888.58	940,330	1,058
	宮 城	5,432.90	2,376,060	437
	茨 城	2,353.70	1,100,445	468
	千 葉	348.00	208,214	598
	東 京	14.00	22,784	1,627
	愛 知	127.90	169,572	1,326
	三 重	8.00	8,924	1,116
	兵 庫	204.00	142,680	699
	―― 合 計 ―――	9,377.08	4,969,009	530
その他やりいか	静 岡	18.00	5,108	284
	宮 城	1,141.70	456,119	400
	東 京	100.00	26,774	268
	愛 知	91.00	127,557	1,402
	鳥 取	3.00	6,090	2,030
	山 口	494.00	981,744	1,987
	―― 合 計 ―――	1,847.70	1,603,392	868
するめいか	静 岡	925.00	433,230	468
	青 森	22,904.00	11,379,996	497
	岩 手	1,750.00	977,968	559
	宮 城	250.00	105,000	420
	千 葉	237.00	96,600	408
	富 山	642.00	180,390	281
	石 川	30.00	14,700	490
	愛 知	27.80	14,117	508
	三 重	243.00	68,984	284
	福 岡	220.00	118,230	537
	―― 合 計 ―――	27,228.80	13,389,215	492
あかいいか	静 岡	135.90	199,768	1,470
	東 京	211.60	144,415	682

# 生鮮

品名	産地	数量(kg)	金額(税込)	平均単価
あかいか	福井	3,259.90	1,248,377	383
	鳥取	302.50	135,624	448
	長崎	31.10	61,365	1,973
	鹿児島	148.80	203,112	1,365
	---- 合計 ----	4,089.80	1,992,661	487
その他いか	静岡	262.00	279,394	1,066
	北海道	339.84	366,218	1,078
	宮城	17.50	11,760	672
	東京	6.00	8,977	1,496
	神奈川	72.36	88,634	1,225
	富山	136.40	234,018	1,716
	福井	94.30	34,986	371
	愛知	125.00	29,867	239
	山口	191.60	74,576	389
	愛媛	45.00	7,874	175
---- 合計 ----	1,290.00	1,136,304	881	
まだこ	静岡	4,278.40	4,690,898	1,096
	北海道	2,134.60	3,279,943	1,537
	青森	124.90	79,673	638
	宮城	715.80	1,563,647	2,184
	茨城	898.70	870,522	969
	千葉	796.30	908,353	1,141
	東京	31.00	25,388	819
	石川	38.00	31,194	821
	岐阜	370.00	345,450	934
	愛知	1,005.30	1,503,929	1,496
	三重	3,330.00	4,135,726	1,242
	---- 合計 ----	13,723.00	17,434,723	1,270
いいだこ	静岡	200.00	210,000	1,050
	千葉	40.00	24,780	620
	愛知	13.70	4,659	340
	兵庫	24.00	17,640	735
---- 合計 ----	277.70	257,079	926	
その他たこ	静岡	7,033.30	8,441,422	1,200
	北海道	160.80	240,906	1,498
	青森	92.00	56,578	615
	宮城	2,374.60	1,135,462	478
	茨城	162.00	219,710	1,356
	愛知	69.70	73,300	1,052
	福岡	62.40	115,794	1,856
---- 合計 ----	9,954.80	10,283,172	1,033	

# 生鮮

品名	産地	数量(kg)	金額(税込)	平均単価
うに	静岡	155.30	1,476,453	9,507
	北海道	505.81	11,477,002	22,690
	千葉	126.00	145,110	1,152
	東京	148.80	1,181,584	7,941
	神奈川	75.60	1,066,162	14,103
	新潟	1.62	5,008	3,091
	大阪	150.20	1,071,261	7,132
	兵庫	2.88	16,884	5,863
	山口	144.00	2,146,870	14,909
	―― 合計 ―――		1,310.21	18,586,334
なまこ	静岡	868.20	676,523	779
	神奈川	10.00	12,022	1,202
	石川	26.00	72,450	2,787
	愛知	130.50	109,826	842
	兵庫	25.00	32,862	1,314
	広島	199.50	417,476	2,093
―― 合計 ―――		1,259.20	1,321,159	1,049
くじら	東京	142.00	364,448	2,567
	大阪	30.00	88,200	2,940
	兵庫	10.00	53,548	5,355
	山口	45.00	91,346	2,030
―― 合計 ―――		227.00	597,542	2,632
その他の水産動物類	東京	66.80	280,560	4,200
	福岡	4.90	15,214	3,105
	佐賀	31.60	90,636	2,868
―― 合計 ―――		103.30	386,410	3,741
あわび類	静岡	111.40	542,344	4,868
	宮城	625.36	3,895,045	6,228
	秋田	6.00	53,548	8,925
	千葉	342.88	2,033,688	5,931
	東京	334.10	1,280,941	3,834
	福井	15.00	94,500	6,300
	山梨	2.50	48,562	19,425
	愛知	210.20	859,530	4,089
	大阪	250.00	781,200	3,125
	兵庫	138.00	671,362	4,865
	山口	138.00	719,250	5,212
	―― 合計 ―――		2,173.44	10,979,970
さざえ	千葉	443.60	685,771	1,546
	神奈川	35.00	29,398	840
	三重	320.00	438,109	1,369

# 生鮮

品名	産地	数量(kg)	金額(税込)	平均単価
さざえ	兵庫	570.00	550,724	966
	山口	1,180.00	1,357,114	1,150
	愛媛	40.00	52,500	1,313
	―― 合計 ―――	2,588.60	3,113,616	1,203
ばい	北海道	2,543.80	3,095,238	1,217
	宮城	80.00	85,470	1,068
	東京	37.20	60,374	1,623
	石川	18.80	19,338	1,029
	福井	124.00	127,678	1,030
	山口	152.00	111,720	735
	―― 合計 ―――	2,955.80	3,499,818	1,184
ながらみ	神奈川	37.00	39,374	1,064
	愛知	2,581.50	2,399,298	929
	―― 合計 ―――	2,618.50	2,438,672	931
その他巻貝	愛知	10.00	5,250	525
	兵庫	28.68	63,420	2,211
	―― 合計 ―――	38.68	68,670	1,775
あかがい	静岡	60.00	9,450	158
	青森	3.60	4,536	1,260
	宮城	247.50	514,362	2,078
	千葉	422.00	812,474	1,925
	東京	35.00	36,118	1,032
	愛知	11.00	18,584	1,689
	大阪	336.00	60,270	179
	兵庫	1,080.00	537,219	497
	大分	96.00	179,756	1,872
―― 合計 ―――	2,291.10	2,172,769	948	
たいらがい	静岡	5.00	32,550	6,510
	北海道	409.90	1,175,684	2,868
	岩手	24.00	70,350	2,931
	宮城	97.20	342,504	3,524
	東京	20.00	126,000	6,300
	愛知	214.10	247,856	1,158
	大阪	60.00	170,100	2,835
	福岡	21.84	42,588	1,950
	―― 合計 ―――	852.04	2,207,632	2,591
ほたてがい	北海道	2,020.50	4,069,991	2,014
	青森	503.40	1,004,976	1,996
	岩手	282.00	798,306	2,831

# 生鮮

品名	産地	数量(kg)	金額(税込)	平均単価
ほたてがい	宮 城	1,109.90	2,320,441	2,091
	東 京	498.00	552,490	1,109
	愛 知	7.50	5,511	735
	和歌山	228.00	588,836	2,583
	山 口	17.90	12,956	724
---- 合計 ----		4,667.20	9,353,507	2,004
かき	静 岡	15,282.70	44,637,235	2,921
	北海道	16.00	7,518	470
	宮 城	3,333.82	2,784,346	835
	秋 田	115.80	135,068	1,166
	東 京	186.00	208,844	1,123
	三 重	5,033.00	2,827,526	562
	兵 庫	2,090.50	3,050,824	1,459
	岡 山	5,434.27	7,651,385	1,408
	広 島	10,804.59	15,528,530	1,437
	山 口	9,846.30	12,935,642	1,314
	徳 島	26.00	9,554	367
---- 合計 ----		52,168.98	89,776,472	1,721
あおやぎ	千 葉	15.90	43,364	2,727
---- 合計 ----		15.90	43,364	2,727
ばかがい	北海道	204.00	80,950	397
	青 森	120.00	41,580	347
	千 葉	46.00	80,848	1,758
	愛 知	72.30	106,427	1,472
	大 阪	33.00	41,578	1,260
---- 合計 ----		475.30	351,383	739
あさり	静 岡	28,195.28	16,901,983	599
	東 京	30.00	16,798	560
	愛 知	2,419.00	1,290,484	533
---- 合計 ----		30,644.28	18,209,265	594
はまぐり	千 葉	782.00	883,240	1,129
	石 川	26.15	192,202	7,350
	三 重	3,278.15	1,882,184	574
	兵 庫	13.00	16,380	1,260
	岡 山	66.10	122,220	1,849
---- 合計 ----		4,165.40	3,096,226	743
その他あさり・はまぐり	愛 知	742.50	491,493	662
---- 合計 ----		742.50	491,493	662



# 生鮮

品名	産地	数量(kg)	金額(税込)	平均単価
しじみ	静岡	20.00	6,300	315
	青森	397.00	350,802	884
	茨城	1,481.00	1,400,800	946
	千葉	740.00	354,900	480
	愛知	624.00	344,610	552
	三重	781.25	489,190	626
	島根	40.00	14,700	368
	----- 合計 -----		4,083.25	2,961,302
その他二枚貝	静岡	15.00	1,574	105
	宮城	147.00	100,318	682
	千葉	534.00	262,496	492
	愛知	256.50	466,973	1,821
	三重	96.00	67,200	700
	兵庫	145.60	94,708	650
	香川	45.00	47,250	1,050
	愛媛	20.00	16,800	840
	大分	5.50	1,835	334
----- 合計 -----		1,264.60	1,059,154	838
こんぶ	静岡	18.00	103,950	5,775
	岩手	504.00	277,200	550
	宮城	108.20	61,517	569
	福井	20.00	52,500	2,625
	愛知	931.60	251,412	270
	三重	1,632.04	1,084,069	664
	山口	20.00	10,500	525
	福岡	4.00	2,058	515
	----- 合計 -----		3,237.84	1,843,206
わかめ	静岡	371.70	589,889	1,587
	宮城	2,044.40	1,355,009	663
	東京	93.36	56,384	604
	新潟	27.42	23,414	854
	愛知	290.70	282,366	971
	三重	415.00	280,235	675
	兵庫	184.00	125,580	683
	広島	10.00	6,300	630
	山口	779.50	409,237	525
	熊本	10.00	7,874	787
----- 合計 -----		4,226.08	3,136,288	742
のり	静岡	2,744.30	2,061,244	751
	兵庫	192.00	15,456	81
	熊本	10.00	5,774	577

# 生鮮

品名	産地	数量(kg)	金額(税込)	平均単価	
----	合計	----	2,946.30	2,082,474	707
ひじき	東京	1.20	2,204	1,837	
	三重	131.25	105,592	805	
	山口	1,402.00	737,083	526	
	----	合計	----	1,534.45	844,879
もずく	千葉	1,782.00	556,594	312	
	石川	163.00	129,401	794	
	愛知	847.00	467,438	552	
	三重	280.20	136,206	486	
	広島	114.40	75,810	663	
	山口	465.00	230,054	495	
	熊本	10.80	6,510	603	
----	合計	----	3,662.40	1,602,013	437
その他海藻	福岡	132.00	109,028	826	
	熊本	1,380.00	675,230	489	
----	合計	----	1,512.00	784,258	519
白子	北海道	222.00	700,560	3,156	
	宮城	552.00	3,710,276	6,722	
	千葉	45.00	77,802	1,729	
	愛媛	5.00	76,648	15,330	
----	合計	----	824.00	4,565,286	5,540
生鮮	合計	1,149,391.26	986,895,550	859	

## 冷凍

品名	産地	数量(kg)	金額(税込)	平均単価
ほんまぐろ	静岡	549.30	2,657,346	4,838
	神奈川	1,219.02	1,741,006	1,428
----	合計	1,768.32	4,398,352	2,487
きわだ	静岡	18,394.90	16,150,489	878
	----	合計	18,394.90	16,150,489
めばち	静岡	217,600.50	215,141,627	989
	千葉	135.30	234,407	1,732
	神奈川	13,151.24	12,660,206	963
	大阪	800.50	799,306	999
----	合計	231,687.54	228,835,546	988
びんなが	静岡	13,245.40	14,141,790	1,068
	神奈川	7,074.80	2,360,656	334
----	合計	20,320.20	16,502,446	812
いんどまぐろ	静岡	34,020.30	37,065,187	1,090
	神奈川	101.50	248,492	2,448
----	合計	34,121.80	37,313,679	1,094
その他まぐろ	静岡	12,762.80	21,047,208	1,649
	群馬	95.00	230,466	2,426
	千葉	15.00	15,750	1,050
	神奈川	407.00	522,780	1,284
	愛知	6,816.25	13,687,585	2,008
	大阪	467.90	2,486,435	5,314
----	合計	20,563.95	37,990,224	1,847
かじき	静岡	1,750.82	1,500,269	857
	東京	68.70	104,595	1,522
----	合計	1,819.52	1,604,864	882
かつお	静岡	26,603.40	24,075,670	905
	----	合計	26,603.40	24,075,670
しろさけ	静岡	144.00	143,469	996
	東京	3,930.00	2,751,610	700
	愛知	180.00	143,640	798
	三重	160.00	82,740	517

## 冷凍

品名	産地	数量(kg)	金額(税込)	平均単価
しろさけ	兵庫	28.80	30,843	1,071
---- 合計 ----		4,442.80	3,152,302	710
ぎんざけ	静岡	5,114.91	3,899,835	762
	宮城	300.00	236,240	787
	千葉	1,712.00	1,212,120	708
	東京	16,983.50	13,320,415	784
	愛知	13,154.00	12,389,197	942
	三重	1,079.00	758,746	703
---- 合計 ----		38,343.41	31,816,553	830
べにざけ	東京	217.60	566,159	2,602
	三重	80.00	82,320	1,029
---- 合計 ----		297.60	648,479	2,179
ますのすけ	宮城	29.40	30,870	1,050
	東京	25.00	26,250	1,050
	愛知	20.00	16,484	824
---- 合計 ----		74.40	73,604	989
その他さけ	静岡	42.55	72,779	1,710
	東京	1,850.42	2,973,257	1,607
---- 合計 ----		1,892.97	3,046,036	1,609
ます	静岡	59.60	99,454	1,669
	東京	1,880.00	2,527,444	1,344
	愛知	778.00	925,248	1,189
	三重	2,548.00	2,997,476	1,176
	福岡	450.00	606,896	1,349
---- 合計 ----		5,715.60	7,156,518	1,252
その他ます	静岡	21.60	46,284	2,143
	東京	2,238.00	3,730,322	1,667
	三重	540.00	517,908	959
	広島	50.00	44,624	892
---- 合計 ----		2,849.60	4,339,138	1,523
まいわし	茨城	300.00	65,520	218
	千葉	731.30	495,604	678
	東京	350.00	91,868	262
---- 合計 ----		1,381.30	652,992	473

## 冷凍

品名	産地	数量(kg)	金額(税込)	平均単価
その他いわし	千葉	156.00	105,840	678
---- 合計 ----	----	156.00	105,840	678
しらす	静岡	186.50	458,744	2,460
	神奈川	10.00	23,893	2,389
---- 合計 ----	----	196.50	482,637	2,456
にしん	北海道	108.00	132,928	1,231
---- 合計 ----	----	108.00	132,928	1,231
あじ	千葉	144.00	70,728	491
	東京	1,592.10	875,820	550
	神奈川	64.00	56,235	879
	愛知	1,316.00	672,620	511
	鳥取	900.00	94,500	105
	島根	1,200.00	121,798	101
---- 合計 ----	----	5,216.10	1,891,701	363
さば	静岡	840.88	566,085	673
	北海道	3.75	4,331	1,155
	宮城	1,517.70	1,241,451	818
	千葉	2,890.00	1,425,896	493
	東京	3,121.62	2,000,544	641
	石川	1,490.00	1,207,910	811
	愛知	320.00	171,360	536
	三重	12,363.00	5,636,647	456
	兵庫	367.20	385,560	1,050
	福岡	2,290.00	923,160	403
---- 合計 ----	----	25,204.15	13,562,944	538
ぶり	静岡	5.40	2,834	525
	青森	100.00	57,750	578
	宮城	482.76	382,573	792
	千葉	5,245.60	1,229,298	234
	東京	3,109.80	2,466,829	793
	愛知	18.90	6,945	367
	三重	193.70	136,184	703
	兵庫	38.40	38,304	998
	島根	2,444.50	695,303	284
	福岡	177.90	70,908	399
	長崎	1,120.00	674,094	602
---- 合計 ----	----	12,936.96	5,761,022	445
ひらまさ	東京	10.00	16,274	1,627

## 冷凍

品名	産地	数量(kg)	金額(税込)	平均単価	
----	合計	----	10.00	16,274	1,627
ひらめ	大阪	20.00	16,800	840	
----	合計	----	20.00	16,800	840
その他かれい	静岡	67.83	132,268	1,950	
	宮城	6,860.00	3,671,416	535	
	東京	2,718.00	2,689,866	990	
	愛知	3,964.40	1,436,260	362	
	三重	1,170.00	887,508	759	
	兵庫	9.60	15,120	1,575	
----	合計	----	14,789.83	8,832,438	597
たら	静岡	57.00	94,593	1,660	
	愛知	430.00	293,466	682	
----	合計	----	487.00	388,059	797
すけそうたら	北海道	611.00	131,564	215	
----	合計	----	611.00	131,564	215
メルルーサ	静岡	27.50	52,839	1,921	
	東京	222.00	191,204	861	
	愛知	520.00	408,952	786	
----	合計	----	769.50	652,995	849
その他たら	静岡	26.22	32,404	1,236	
	東京	4,482.00	2,373,995	530	
	愛知	920.00	502,320	546	
----	合計	----	5,428.22	2,908,719	536
ぎんだら	静岡	31.14	71,346	2,291	
	福島	3,165.00	5,308,436	1,677	
	千葉	20.00	37,800	1,890	
	東京	254.40	412,218	1,620	
	愛知	1,600.40	2,512,230	1,570	
	三重	1,270.08	2,039,175	1,606	
----	合計	----	6,341.02	10,381,205	1,637
れんこだい	静岡	220.00	154,348	702	
	埼玉	380.00	275,622	725	
	長崎	209.60	210,418	1,004	

## 冷凍

品名	産地	数量(kg)	金額(税込)	平均単価	
----	合計	----	809.60	640,388	791
その他たい	静岡	2,550.75	1,352,667	530	
	東京	990.00	651,560	658	
	愛知	110.00	28,874	262	
----	合計	----	3,650.75	2,033,101	557
さわら	静岡	122.28	170,239	1,392	
	東京	6,103.78	5,646,722	925	
	愛知	435.00	397,839	915	
	兵庫	145.00	152,250	1,050	
----	合計	----	6,806.06	6,367,050	935
めぬけ	静岡	53.78	74,917	1,393	
	東京	1,640.00	847,186	517	
	愛知	3,102.00	2,366,848	763	
	三重	3,514.00	2,063,012	587	
----	合計	----	8,309.78	5,351,963	644
めばる	東京	10.00	9,974	997	
	----	合計	----	10.00	9,974
いぼたい	静岡	4.00	5,250	1,313	
	宮城	40.00	37,274	932	
	東京	909.00	618,098	680	
	愛知	70.00	117,600	1,680	
----	合計	----	1,023.00	778,222	761
あなご	静岡	16.00	100,800	6,300	
	東京	1,403.20	4,151,382	2,959	
	愛知	35.00	120,748	3,450	
	福岡	60.00	226,800	3,780	
----	合計	----	1,514.20	4,599,730	3,038
ほっけ	静岡	6,644.00	1,888,530	284	
	北海道	3,045.00	724,644	238	
	宮城	50.00	36,750	735	
	東京	608.00	489,816	806	
	神奈川	100.00	69,824	698	
	三重	30.00	22,050	735	
----	合計	----	10,477.00	3,231,614	308

## 冷凍

品名	産地	数量(kg)	金額(税込)	平均単価
あんこう	宮 城	18.00	22,050	1,225
---- 合計 ----		18.00	22,050	1,225
あまだい	東 京	40.00	67,200	1,680
	大 阪	50.00	81,900	1,638
---- 合計 ----		90.00	149,100	1,657
きんめだい	宮 城	570.00	924,522	1,622
	東 京	934.00	1,258,104	1,347
---- 合計 ----		1,504.00	2,182,626	1,451
さより	東 京	84.00	282,240	3,360
	愛 知	54.00	173,376	3,211
---- 合計 ----		138.00	455,616	3,302
むつ	静 岡	20.00	28,350	1,418
	愛 知	450.00	1,175,472	2,612
---- 合計 ----		470.00	1,203,822	2,561
その他ふぐ	山 口	70.00	78,434	1,120
---- 合計 ----		70.00	78,434	1,120
さんま	静 岡	568.35	181,423	319
	北海道	2,403.00	667,264	278
	宮 城	3,457.50	1,058,820	306
	愛 知	76.80	94,080	1,225
---- 合計 ----		6,505.65	2,001,587	308
にぎす	静 岡	50.00	81,900	1,638
	愛 知	100.00	110,502	1,105
---- 合計 ----		150.00	192,402	1,283
しいら	東 京	100.00	71,400	714
	神奈川	48.00	42,434	884
	長 崎	170.00	103,530	609
---- 合計 ----		318.00	217,364	684
たちうお	静 岡	60.72	86,909	1,431
	東 京	1,554.00	959,792	618



## 冷凍

品名	産地	数量(kg)	金額(税込)	平均単価	
----	合計	----	1,614.72	1,046,701	648
その他魚類	静岡	16.00	63,000	3,938	
	東京	5,428.42	9,424,477	1,736	
	愛知	2,608.00	1,781,212	683	
	三重	836.80	849,604	1,015	
	鳥取	1,565.00	1,079,342	690	
----	合計	----	10,454.22	13,197,635	1,262
雑魚	宮城	900.00	614,250	683	
	東京	1,290.00	915,062	709	
	愛知	123.00	230,328	1,873	
----	合計	----	2,313.00	1,759,640	761
うなぎ	静岡	272.00	2,327,214	8,556	
	東京	613.00	2,055,270	3,353	
	神奈川	750.00	2,221,800	2,962	
	愛知	60.00	396,952	6,616	
	大阪	180.00	544,424	3,025	
	広島	12.50	83,210	6,657	
	----	合計	----	1,887.50	7,628,870
あゆ	東京	10.00	16,800	1,680	
	滋賀	3.40	107,652	31,662	
----	合計	----	13.40	124,452	9,287
わかさぎ	福島	1,880.00	816,890	435	
	千葉	220.00	83,370	379	
	東京	217.00	78,855	363	
----	合計	----	2,317.00	979,115	423
ブラックタイガー	静岡	255.40	524,670	2,054	
	千葉	6,380.80	9,407,366	1,474	
	東京	4,921.20	7,811,978	1,587	
	福井	648.00	1,116,674	1,723	
	岐阜	1,642.80	2,148,506	1,308	
	愛知	7,491.10	12,217,451	1,631	
	三重	235.80	231,783	983	
	その他	12,474.00	19,570,316	1,569	
	----	合計	----	34,049.10	53,028,744
その他くるまえび	静岡	9.00	31,184	3,465	
	東京	1,674.00	4,262,417	2,546	

## 冷凍

品名	産地	数量(kg)	金額(税込)	平均単価
その他くるまえば	愛知	618.00	1,363,320	2,206
	三重	145.70	488,616	3,354
	――― 合計 ―――	2,446.70	6,145,537	2,512
あまえば	静岡	24.00	12,600	525
	宮城	135.00	340,192	2,520
	東京	10,631.36	11,719,168	1,102
	愛知	478.00	575,294	1,204
	三重	4,606.40	9,175,904	1,992
	兵庫	1,045.00	4,494,000	4,300
――― 合計 ―――	16,919.76	26,317,158	1,555	
こえば	静岡	362.10	1,118,470	3,089
	栃木	130.00	252,514	1,942
	東京	100.00	24,360	244
――― 合計 ―――	592.10	1,395,344	2,357	
いせえば	静岡	40.00	153,720	3,843
	千葉	25.00	30,450	1,218
	東京	126.40	305,108	2,414
	愛知	85.80	386,579	4,506
	三重	288.62	853,642	2,958
	大阪	120.00	277,200	2,310
	兵庫	30.00	179,550	5,985
――― 合計 ―――	715.82	2,186,249	3,054	
その他えび	静岡	3,967.05	8,327,040	2,099
	千葉	928.00	3,239,719	3,491
	東京	106,174.25	187,623,553	1,767
	神奈川	2,084.40	2,876,580	1,380
	福井	108.00	387,450	3,588
	岐阜	3,911.30	9,362,567	2,394
	愛知	10,092.05	17,769,941	1,761
	三重	20,050.35	54,065,494	2,696
	大阪	4,479.00	7,183,884	1,604
	福岡	20,206.60	13,546,632	670
	その他	87,323.00	39,270,776	450
	――― 合計 ―――	259,324.00	343,653,636	1,325
たらばがに	静岡	929.50	4,157,790	4,473
	北海道	1,861.50	4,781,272	2,569
	宮城	95.20	259,980	2,731
	茨城	5,128.40	12,978,816	2,531
	東京	25,619.64	63,760,772	2,489
	愛知	398.03	1,185,224	2,978
	大阪	120.00	257,248	2,144

## 冷凍

品名	産地	数量(kg)	金額(税込)	平均単価
たらばがに	福岡	9,152.00	25,063,092	2,739
---- 合計 ----		43,304.27	112,444,194	2,597
ずわいがに	静岡	11,706.00	21,698,920	1,854
	北海道	13,599.00	28,386,014	2,087
	青森	3,574.00	8,636,040	2,416
	岩手	344.00	903,000	2,625
	宮城	14,342.80	24,920,248	1,737
	千葉	50.00	78,750	1,575
	東京	67,166.60	125,265,195	1,865
	福井	522.00	894,598	1,714
	愛知	52,614.68	98,225,721	1,867
	三重	510.00	967,988	1,898
	大阪	5,874.80	10,044,310	1,710
	鳥取	3,992.30	8,331,224	2,087
	島根	31,797.40	66,978,826	2,106
	福岡	25,493.30	44,337,883	1,739
---- 合計 ----		231,586.88	439,668,717	1,899
けがに	北海道	604.00	1,329,090	2,200
	東京	1,120.00	2,312,100	2,064
---- 合計 ----		1,724.00	3,641,190	2,112
わたりがに	栃木	132.00	80,388	609
	東京	1,464.00	809,424	553
	愛知	512.00	444,548	868
	大阪	9,163.00	5,773,911	630
	その他	10,996.00	6,993,886	636
---- 合計 ----		22,267.00	14,102,157	633
その他かに	静岡	12.00	34,020	2,835
	宮城	492.00	1,549,800	3,150
	東京	2,208.00	5,628,680	2,549
	愛知	4.00	24,570	6,143
	鳥取	17.00	113,526	6,678
---- 合計 ----		2,733.00	7,350,596	2,690
こういか	静岡	1,657.00	3,149,262	1,901
	茨城	153.00	69,947	457
	東京	3,935.51	8,495,746	2,159
	愛知	90.00	122,850	1,365
	三重	230.00	241,500	1,050
	大阪	20.00	6,718	336
---- 合計 ----		6,085.51	12,086,023	1,986

## 冷凍

品名	産地	数量(kg)	金額(税込)	平均単価
あおりいか	静岡	84.00	74,957	892
	東京	110.00	219,450	1,995
	――― 合計 ―――	194.00	294,407	1,518
やりいか	静岡	769.00	1,130,629	1,470
	東京	260.00	81,900	315
	愛知	7.20	13,860	1,925
	三重	180.00	161,268	896
	大阪	940.00	1,053,558	1,121
	兵庫	100.00	44,100	441
	福岡	672.00	1,022,166	1,521
――― 合計 ―――	2,928.20	3,507,481	1,198	
するめいか	静岡	11.28	16,312	1,446
	北海道	28.80	40,320	1,400
	茨城	1,494.00	1,217,591	815
	千葉	260.00	175,350	674
	東京	9,059.86	4,243,383	468
	神奈川	797.30	1,217,595	1,527
	岐阜	107.20	78,540	733
	愛知	3,478.00	2,907,988	836
	長崎	120.00	89,460	746
	――― 合計 ―――	15,356.44	9,986,539	650
あかいいか	千葉	1,890.00	1,226,492	649
――― 合計 ―――	1,890.00	1,226,492	649	
その他いか	千葉	7,637.40	3,980,174	521
	東京	1,318.00	1,293,488	981
	新潟	55.20	416,556	7,546
	石川	4,961.00	2,223,466	448
	愛知	170.00	134,274	790
	三重	4,230.00	2,097,164	496
	大阪	35.00	17,850	510
	徳島	472.00	584,472	1,238
	沖縄	1,558.40	2,247,780	1,442
	――― 合計 ―――	20,437.00	12,995,224	636
まだこ	静岡	12,862.90	15,482,266	1,204
	宮城	5.00	8,924	1,785
	茨城	441.00	761,422	1,727
	栃木	625.00	1,044,603	1,671
	千葉	41.70	43,784	1,050
	東京	300.00	507,150	1,691
	大阪	60.20	91,654	1,522
	徳島	324.00	503,496	1,554

## 冷凍

品名	産地	数量(kg)	金額(税込)	平均単価	
----	合計	----	14,659.80	18,443,299	1,258
いいだこ	東京	24.00	14,616	609	
	神奈川	240.00	156,240	651	
----	合計	----	264.00	170,856	647
くじら	東京	15.00	55,436	3,696	
	合計	----	15.00	55,436	3,696
あわび類	東京	20.00	82,424	4,121	
	合計	----	20.00	82,424	4,121
ばい	東京	140.00	294,000	2,100	
	合計	----	140.00	294,000	2,100
その他いがい	東京	390.00	265,116	680	
	合計	----	390.00	265,116	680
ほたてがい	静岡	160.00	194,564	1,216	
	北海道	70.00	73,500	1,050	
	青森	130.00	292,806	2,252	
	宮城	30.00	85,050	2,835	
	東京	15,213.20	27,545,968	1,811	
	愛知	12,328.00	15,420,758	1,251	
	合計	----	27,931.20	43,612,646	1,561
かき	静岡	504.00	953,316	1,892	
	東京	760.00	759,664	1,000	
	愛知	1,697.40	1,840,634	1,084	
	三重	260.00	261,968	1,008	
	岡山	225.00	226,800	1,008	
	広島	867.40	858,632	990	
----	合計	----	4,313.80	4,901,014	1,136
ばかがい	東京	200.00	420,206	2,101	
	合計	----	200.00	420,206	2,101
あさり	東京	600.00	345,224	575	
	愛知	1,330.00	749,476	564	
	三重	410.00	225,750	551	

## 冷凍

品名	産地	数量(kg)	金額(税込)	平均単価
あさり	その他	10,990.00	3,569,034	325
----	合計	13,330.00	4,889,484	367
はまぐり	東京	10.00	8,924	892
----	合計	10.00	8,924	892
その他二枚貝	静岡	150.00	741,031	4,940
	東京	68.80	153,760	2,235
	愛知	20.00	26,248	1,312
	兵庫	8.00	13,104	1,638
----	合計	246.80	934,143	3,785
もずく	愛知	432.00	151,724	351
----	合計	432.00	151,724	351
その他食品	静岡	372.00	333,982	898
	愛知	70.00	70,346	1,005
----	合計	442.00	404,328	915
冷凍	合計	1,267,963.85	1,641,936,762	1,295

## 塩蔵加工

品名	産地	数量(kg)	金額(税込)	平均単価
なまこ	北海道	2.00	52,500	26,250
	愛知	74.00	136,710	1,847
	----- 合計 -----	76.00	189,210	2,490
かずのこ	静岡	848.00	1,651,776	1,948
	北海道	19,207.18	91,843,653	4,782
	青森	10.80	31,184	2,887
	宮城	304.80	713,720	2,342
	福島	46.80	140,174	2,995
	東京	2,199.80	8,613,512	3,916
	神奈川	751.20	2,968,974	3,952
	新潟	160.20	230,079	1,436
	富山	6.00	23,940	3,990
	岐阜	25.20	257,984	10,237
	愛知	1,450.00	2,588,554	1,785
	大阪	102.00	416,430	4,083
	兵庫	12.00	240,660	20,055
	山口	159.80	425,407	2,662
	----- 合計 -----	25,283.78	110,146,047	4,356
すじこ	北海道	30.00	183,750	6,125
	青森	505.20	1,502,947	2,975
	宮城	4.00	10,500	2,625
	山形	6.00	23,940	3,990
	東京	46.00	652,050	14,175
----- 合計 -----	591.20	2,373,187	4,014	
いくら	静岡	80.00	386,400	4,830
	北海道	4,464.40	27,991,002	6,270
	岩手	110.80	790,230	7,132
	秋田	3.20	6,720	2,100
	山形	136.00	302,400	2,224
	東京	3,766.05	41,245,544	10,952
	愛知	597.80	1,354,425	2,266
	大阪	193.20	468,300	2,424
	山口	6.00	34,650	5,775
	福岡	2,608.40	3,681,808	1,412
----- 合計 -----	11,965.85	76,261,479	6,373	
たらこ	北海道	751.60	1,226,838	1,632
	秋田	36.00	37,800	1,050
	東京	1,518.64	2,575,717	1,696
	愛知	122.00	177,974	1,459
	山口	48.64	131,880	2,711
	福岡	746.30	2,034,471	2,726

## 塩蔵加工

品名	産地	数量(kg)	金額(税込)	平均単価
---	合計	---	---	---
		3,223.18	6,184,680	1,919
その他魚卵	東京	343.62	1,795,349	5,225
	神奈川	114.00	389,340	3,415
	石川	4.90	73,500	15,000
	愛知	10.00	7,874	787
	三重	1.00	24,570	24,570
	兵庫	14.40	29,484	2,048
	---	合計	---	---
		487.92	2,320,117	4,755
白子	静岡	24.50	194,984	7,959
	北海道	551.60	990,762	1,796
	宮城	667.50	2,242,112	3,359
	秋田	73.60	51,240	696
	東京	111.00	64,680	583
	愛知	33.00	8,820	267
	京都	18.00	33,074	1,837
	山口	5.50	127,050	23,100
---	合計	---	---	---
		1,484.70	3,712,722	2,501
塩さけ	静岡	1,304.75	1,391,374	1,066
	北海道	31,383.30	20,867,457	665
	宮城	9,960.00	7,652,820	768
	茨城	160.00	133,728	836
	千葉	5,520.00	4,671,298	846
	東京	47,153.50	30,720,888	652
	愛知	31,839.00	24,497,699	769
---	合計	---	---	---
		127,320.55	89,935,264	706
塩ます	北海道	253.00	188,356	744
	東京	52.50	27,192	518
	愛知	50.00	49,874	997
---	合計	---	---	---
		355.50	265,422	747
塩さば	北海道	534.00	377,357	707
	青森	702.00	465,878	664
	千葉	6,208.20	5,028,404	810
	東京	382.60	2,034,364	5,317
	愛知	335.00	215,038	642
	山口	212.76	349,650	1,643
	福岡	196.80	1,746,706	8,876
---	合計	---	---	---
		8,571.36	10,217,397	1,192
塩さんま	北海道	5,425.90	2,315,232	427



## 塩蔵加工

品名	産地	数量(kg)	金額(税込)	平均単価
---	合計	---	---	---
		5,425.90	2,315,232	427
塩辛	静岡	2,647.81	3,754,531	1,418
	北海道	2,053.82	1,747,664	851
	青森	33.00	14,280	433
	宮城	4,958.96	6,080,145	1,226
	茨城	20.00	53,340	2,667
	東京	21.60	20,370	943
	神奈川	200.40	487,849	2,434
	新潟	39.96	47,196	1,181
	大阪	209.12	104,832	501
	兵庫	12.00	15,120	1,260
---	合計	---	---	---
		10,196.67	12,325,327	1,209
開干	静岡	62,089.22	37,679,835	607
	北海道	59.00	81,480	1,381
	青森	349.00	289,745	830
	宮城	10.00	9,240	924
	福島	484.60	814,345	1,680
	茨城	4,934.90	5,017,336	1,017
	千葉	2,107.80	1,993,378	946
	東京	2,163.50	1,350,017	624
	岐阜	120.00	306,180	2,552
	愛知	144.00	79,380	551
	兵庫	16.00	16,800	1,050
	島根	9.60	9,324	971
	山口	309.60	355,504	1,148
佐賀	2,205.60	597,066	271	
---	合計	---	---	---
		75,002.82	48,599,630	648
燻製	東京	591.95	1,272,928	2,150
	愛知	450.00	851,548	1,892
	大阪	470.88	517,230	1,098
	福岡	270.00	481,950	1,785
---	合計	---	---	---
		1,782.83	3,123,656	1,752
塩干	静岡	905.90	3,685,661	4,069
	北海道	390.00	544,370	1,396
	青森	8,318.80	8,016,509	964
	岩手	1,044.00	817,168	783
	宮城	4,281.20	5,626,261	1,314
	山形	72.40	71,608	989
	茨城	602.80	576,730	957
	千葉	284.00	897,640	3,161
	東京	2,125.60	2,003,672	943
	富山	36.00	52,920	1,470
	石川	93.60	122,850	1,313

## 塩蔵加工

品名	産地	数量(kg)	金額(税込)	平均単価
塩干	愛知	3,195.80	4,283,856	1,340
	三重	1,744.40	2,661,330	1,526
	大阪	413.00	605,744	1,467
	兵庫	196.00	1,185,658	6,049
	島根	108.00	137,970	1,278
	広島	74.00	39,312	531
	山口	84.00	113,904	1,356
	徳島	49.20	68,228	1,387
	香川	40.00	304,490	7,612
	愛媛	157.20	170,098	1,082
	高知	10.00	15,224	1,522
	福岡	90.00	85,050	945
	―― 合計 ―――		24,315.90	32,086,253
素干	静岡	433.30	1,945,938	4,491
	北海道	1,906.70	1,884,174	988
	宮城	26.40	116,861	4,427
	茨城	834.60	510,648	612
	千葉	30.00	15,434	514
	東京	2,833.00	7,471,943	2,637
	新潟	57.60	84,247	1,463
	福井	14.00	19,108	1,365
	愛知	596.50	1,446,097	2,424
	三重	160.00	266,121	1,663
	大阪	5,444.00	8,975,180	1,649
	兵庫	10.00	256,200	25,620
	広島	139.50	260,688	1,869
	山口	396.00	274,026	692
	福岡	510.80	377,538	739
大分	176.80	225,330	1,274	
―― 合計 ―――		13,569.20	24,129,533	1,778
丸干	北海道	12.00	12,600	1,050
	岩手	81.60	74,840	917
	千葉	5,951.90	2,754,320	463
	東京	2,444.00	4,414,720	1,806
	愛知	271.76	220,308	811
	三重	8.00	4,830	604
	兵庫	10.00	14,174	1,417
	山口	24.00	23,308	971
	大分	159.00	264,030	1,661
	―― 合計 ―――		8,962.26	7,783,130
煮干	静岡	12,349.10	25,172,046	2,038
	青森	708.00	1,882,035	2,658
	千葉	9,460.50	10,002,422	1,057
	東京	2,718.80	4,307,801	1,584
	富山	6.40	11,424	1,785
	愛知	937.20	1,319,762	1,408

## 塩蔵加工

品名	産地	数量(kg)	金額(税込)	平均単価
煮干	三重	160.20	152,036	949
	大阪	1,596.00	1,371,721	859
	兵庫	371.00	365,714	986
	和歌山	135.00	120,748	894
	広島	251.90	463,344	1,839
	愛媛	3.60	10,394	2,887
	福岡	403.88	648,900	1,607
	---- 合計 ----		29,101.58	45,828,347
揚物	静岡	33,385.82	7,364,388	221
	宮城	7,752.12	6,192,015	799
	福島	46.00	30,874	671
	東京	3,470.00	3,933,839	1,134
	神奈川	6.30	6,563	1,042
	新潟	2,466.20	2,427,932	984
	富山	48.96	81,648	1,668
	石川	2,176.88	1,685,278	774
	岐阜	8.00	6,760	845
	愛知	19,358.70	50,149,969	2,591
	三重	141.00	54,134	384
	京都	5,723.50	4,082,180	713
	大阪	1.97	10,233	5,194
	兵庫	476.40	397,904	835
	岡山	508.80	475,800	935
	山口	4.00	5,288	1,322
	長崎	683.80	688,016	1,006
---- 合計 ----		76,258.45	77,592,821	1,017
はんぺん	静岡	25,478.10	6,046,396	237
	東京	702.00	395,208	563
	神奈川	14.50	29,835	2,058
	新潟	85.80	69,382	809
	愛知	744.70	474,146	637
---- 合計 ----		27,025.10	7,014,967	260
練製品	静岡	91,692.04	80,088,039	873
	北海道	179.40	183,770	1,024
	青森	1,057.60	135,618	128
	宮城	1,857.60	1,388,509	747
	秋田	66.80	179,424	2,686
	東京	15,099.25	8,459,343	560
	神奈川	3,932.00	7,177,935	1,826
	新潟	6,491.60	6,261,119	964
	石川	5,268.80	4,043,732	767
	愛知	26,356.62	13,514,740	513
	三重	655.60	533,280	813
	京都	35.00	55,120	1,575
	大阪	220.00	815,944	3,709
	兵庫	2,521.00	1,204,440	478

## 塩蔵加工

品名	産地	数量(kg)	金額(税込)	平均単価
練製品	島根	97.20	58,202	599
	岡山	1.20	1,199	999
	広島	550.00	702,660	1,278
	長崎	2.40	2,330	971
	---- 合計 ----	156,084.11	124,805,404	800
湯煮品	静岡	5,558.00	8,659,517	1,558
	福島	12.60	15,876	1,260
	茨城	223.20	148,737	666
	千葉	72.00	75,600	1,050
	愛知	1,666.00	1,891,119	1,135
	兵庫	9.60	50,400	5,250
---- 合計 ----	7,541.40	10,841,249	1,438	
粕漬け	静岡	1,405.17	2,440,777	1,737
	宮城	6.40	9,072	1,418
	東京	276.04	397,698	1,441
	山梨	117.00	148,048	1,265
	京都	4.65	11,718	2,520
---- 合計 ----	1,809.26	3,007,313	1,662	
糀漬け	静岡	13,474.70	11,452,480	850
	宮城	56.52	53,511	947
	東京	6.00	11,550	1,925
---- 合計 ----	13,537.22	11,517,541	851	
味付品	静岡	1,241.00	2,189,349	1,764
	青森	2,728.48	4,432,130	1,624
	宮城	13,215.00	12,342,601	934
	茨城	3,161.96	6,585,357	2,083
	栃木	249.00	143,794	577
	千葉	618.00	881,788	1,427
	新潟	55.20	53,350	966
	福井	1.70	10,995	6,468
	愛知	4.00	17,640	4,410
	三重	594.36	527,436	887
	広島	178.00	16,484	93
	山口	459.00	212,058	462
	福岡	90.00	50,400	560
	熊本	1,221.28	939,933	770
---- 合計 ----	23,816.98	28,403,315	1,193	
調味漬品	静岡	11,392.44	8,661,025	760
	北海道	479.58	557,170	1,162
	青森	8,907.80	4,209,134	473
	宮城	222.60	377,445	1,696

## 塩蔵加工

品名	産地	数量(kg)	金額(税込)	平均単価
調味漬品	東 京	316.00	406,572	1,287
	神奈川	8.00	8,820	1,103
	新 潟	732.00	1,043,555	1,426
	福 井	90.00	529,200	5,880
	山 梨	24.30	38,178	1,571
	京 都	2.52	5,732	2,275
	大 阪	209.92	303,596	1,446
	兵 庫	570.40	807,854	1,416
---- 合 計 ----		22,955.56	16,948,281	738
鰻加工品	静 岡	2,992.28	23,043,775	7,701
	東 京	420.00	1,955,096	4,655
	愛 知	825.52	6,039,018	7,315
	大 阪	669.00	2,850,748	4,261
---- 合 計 ----		4,906.80	33,888,637	6,906
乾節	静 岡	20.00	63,000	3,150
	東 京	13.44	39,312	2,925
	愛 知	347.50	691,570	1,990
---- 合 計 ----		380.94	793,882	2,084
みりん干し	静 岡	616.20	648,188	1,052
	宮 城	979.00	723,055	739
	茨 城	144.00	45,360	315
	千 葉	2,002.72	1,790,884	894
	東 京	286.80	209,978	732
	愛 知	38.40	46,368	1,208
	山 口	461.76	730,716	1,582
	長 崎	36.00	49,140	1,365
---- 合 計 ----		4,564.88	4,243,689	930
サラダ*	静 岡	1,317.40	1,907,936	1,448
	茨 城	13.00	17,058	1,312
	東 京	253.40	329,416	1,300
	神奈川	27.52	35,908	1,305
	新 潟	203.70	285,086	1,400
	石 川	10.00	22,260	2,226
	愛 知	40.00	45,673	1,142
	島 根	100.00	94,500	945
	熊 本	24.00	20,412	851
---- 合 計 ----		1,989.02	2,758,249	1,387
珍味	静 岡	1,139.60	2,221,985	1,950
	北海道	1,477.40	2,192,632	1,484
	青 森	508.40	1,101,590	2,167
	宮 城	275.60	348,083	1,263

## 塩蔵加工

品名	産地	数量(kg)	金額(税込)	平均単価
珍味	福 島	1,336.00	4,858,296	3,636
	茨 城	1,561.50	2,021,598	1,295
	埼 玉	332.00	944,406	2,845
	千 葉	355.00	577,761	1,627
	東 京	2,682.80	5,383,794	2,007
	神奈川	295.20	310,632	1,052
	新 潟	2,964.08	3,952,579	1,333
	石 川	59.90	198,030	3,306
	山 梨	48.00	247,882	5,164
	長 野	120.00	308,700	2,573
	愛 知	3,354.60	5,182,987	1,545
	三 重	114.80	662,550	5,771
	大 阪	7,352.56	11,810,406	1,606
	兵 庫	886.20	1,357,879	1,532
	島 根	482.80	1,353,663	2,804
	広 島	1,407.40	751,679	534
	山 口	209.20	199,698	955
	愛 媛	38.10	128,110	3,362
	福 岡	40.50	49,611	1,225
	熊 本	44.00	25,503	580
―― 合 計 ――		27,085.64	46,190,054	1,705
調味加工品	静 岡	4,036.86	6,717,969	1,664
	北海道	2,767.15	6,300,199	2,277
	青 森	69.60	60,790	873
	宮 城	193.43	762,817	3,944
	秋 田	30.00	13,228	441
	山 形	10.00	20,790	2,079
	茨 城	112.00	209,202	1,868
	千 葉	529.60	839,546	1,585
	東 京	14,005.48	16,312,025	1,165
	神奈川	2,649.54	2,882,092	1,088
	新 潟	2,037.58	2,276,416	1,117
	富 山	200.00	290,850	1,454
	岐 阜	245.00	237,666	970
	愛 知	9,849.34	9,500,453	965
	三 重	15,485.98	1,932,540	125
	滋 賀	137.80	236,630	1,717
	大 阪	3,166.39	5,813,273	1,836
	兵 庫	973.72	1,253,178	1,287
	鳥 取	16.00	5,880	368
	広 島	1,125.54	1,001,634	890
山 口	907.60	356,912	393	
愛 媛	9.60	11,088	1,155	
福 岡	1,420.20	1,898,584	1,337	
熊 本	870.86	359,219	412	
大 分	150.00	61,264	408	
―― 合 計 ――		60,999.27	59,354,245	973
その他加工品	静 岡	3,124.55	2,191,273	701

## 塩蔵加工

品名	産地	数量(kg)	金額(税込)	平均単価
その他加工品	北海道	239.40	236,736	989
	青森	137.20	841,784	6,135
	岩手	168.00	356,580	2,123
	宮城	4,551.30	3,950,609	868
	福島	3,720.00	2,636,550	709
	茨城	565.00	2,570,951	4,550
	埼玉	0.60	14,646	24,410
	東京	16,065.70	18,402,044	1,145
	神奈川	214.00	219,554	1,026
	新潟	247.74	273,801	1,105
	富山	16.00	5,880	368
	岐阜	206.00	178,020	864
	愛知	673.00	585,209	870
	三重	1,846.00	1,449,304	785
	滋賀	480.00	750,960	1,565
	大阪	47.40	144,164	3,041
	兵庫	713.00	1,204,765	1,690
	島根	598.40	455,866	762
	広島	910.12	817,354	898
	愛媛	58.40	59,954	1,027
福岡	225.20	277,127	1,231	
佐賀	51.00	99,065	1,942	
鹿児島	36.00	32,130	893	
―― 合計	――	34,894.01	37,754,326	1,082
魚卵加工品	北海道	378.00	481,950	1,275
	東京	1,955.64	3,750,670	1,918
	愛知	1,680.90	3,819,319	2,272
	大阪	744.40	1,548,540	2,080
	山口	103.80	378,104	3,643
	福岡	9,238.10	20,658,111	2,236
―― 合計	――	14,100.84	30,636,694	2,173
鳥卵加工	静岡	58,274.38	73,743,497	1,265
	福島	114.00	212,149	1,861
	埼玉	1,008.40	1,294,401	1,284
	千葉	34.40	76,870	2,235
	神奈川	184.00	522,894	2,842
	新潟	13,135.50	10,783,845	821
	石川	4,324.20	3,022,052	699
	愛知	56.00	54,641	976
	京都	45.00	25,200	560
	―― 合計	――	77,175.88	89,735,549
フライ	静岡	10.00	13,020	1,302
	東京	1,260.40	555,470	441
	島根	40.00	32,256	806
	香川	40.00	25,200	630
	福岡	267.00	63,420	238

## 塩蔵加工

品名	産地	数量(kg)	金額(税込)	平均単価
---	合計	---	---	---
		1,617.40	689,366	426
キョウサ	静岡	9,708.36	8,501,326	876
	群馬	116.40	100,190	861
	千葉	2,059.20	688,552	334
	東京	1,647.66	271,863	165
	福井	3,782.80	891,335	236
	愛知	199.30	93,556	469
	三重	144.10	96,898	672
	滋賀	24.00	23,808	992
	大阪	61.20	36,590	598
---	合計	---	---	---
		17,743.02	10,704,118	603
惣菜	静岡	15,433.30	9,610,002	623
	北海道	290.00	430,496	1,484
	青森	21.12	18,144	859
	宮城	214.60	177,811	829
	山形	47.00	46,302	985
	茨城	3,198.40	974,152	305
	栃木	3,315.60	5,792,582	1,747
	群馬	171.20	133,631	781
	埼玉	248.40	304,898	1,227
	千葉	824.60	547,417	664
	東京	9,596.20	7,590,781	791
	神奈川	1,684.40	969,651	576
	新潟	1,776.18	2,704,882	1,523
	富山	118.00	96,808	820
	石川	2.00	682	341
	福井	2,181.60	1,462,264	670
	長野	245.00	227,364	928
	岐阜	6,372.50	3,768,089	591
	愛知	4,903.76	2,572,272	525
	三重	138.00	41,889	304
	京都	4,224.80	2,857,916	676
	大阪	2,000.17	1,424,688	712
	兵庫	1,014.00	1,056,748	1,042
	奈良	8.00	14,238	1,780
	和歌山	400.00	194,800	487
	鳥取	2,770.00	1,560,720	563
	島根	632.00	174,667	276
	広島	7.20	4,346	604
	山口	87.80	287,804	3,278
	香川	135.00	80,136	594
	福岡	208.80	419,076	2,007
長崎	98.40	92,418	939	
熊本	298.80	182,727	612	
---	合計	---	---	---
		62,666.83	45,820,401	731
デザート	静岡	393.40	388,439	987



## 塩蔵加工

品名	産地	数量(kg)	金額(税込)	平均単価
デザート	茨城	192.80	59,850	310
	栃木	30.00	25,986	866
	埼玉	36.00	30,240	840
	千葉	275.40	113,512	412
	東京	22.20	160,468	7,228
	神奈川	168.00	255,780	1,523
	新潟	772.80	665,196	861
	福井	28.00	9,972	356
	岐阜	215.20	280,694	1,304
	愛知	10,557.20	7,259,311	688
	三重	1,403.20	473,113	337
	大阪	607.20	338,943	558
	広島	67.20	22,932	341
	―― 合計 ――		14,768.60	10,084,436
その他食品	静岡	12,652.21	8,129,901	643
	北海道	818.02	1,639,962	2,005
	青森	4,378.50	2,284,079	522
	宮城	5,723.60	4,859,839	849
	山形	4.00	13,440	3,360
	茨城	199.20	175,560	881
	栃木	52.00	99,430	1,912
	群馬	335.50	140,486	419
	千葉	61.00	166,224	2,725
	東京	7,576.08	5,710,978	754
	神奈川	13,689.20	24,352,051	1,779
	新潟	3,110.57	2,801,305	901
	石川	449.00	362,594	808
	福井	8,039.70	5,035,878	626
	長野	321.00	412,165	1,284
	岐阜	1,240.00	1,009,090	814
	愛知	16,137.28	11,925,804	739
	三重	635.40	584,472	920
	大阪	2,209.40	1,552,636	703
	兵庫	58.60	46,681	797
	奈良	819.80	487,720	595
	和歌山	1,342.40	534,886	398
	鳥取	731.50	799,373	1,093
	島根	4,372.40	3,445,914	788
	広島	9.60	6,300	656
	山口	216.00	192,780	893
	香川	2,895.00	2,829,433	977
	愛媛	814.00	184,800	227
	福岡	961.44	614,530	639
	佐賀	50.00	73,500	1,470
	長崎	327.00	419,194	1,282
	熊本	79.00	63,944	809
―― 合計 ――		90,308.40	80,954,949	896

## 塩蔵加工

品名	産地	数量(kg)	金額(税込)	平均単価
塩蔵加工	合計	1,089,946.81	1,211,536,119	1,112
総合計		3,507,301.92	3,840,368,431	1,095