

# 市場月報

平成  
26 1

○ 水産物部

- 1 種別取扱高 本月の概要
- 2 種別日別取扱高
- 3 委託・買付別種別取扱高
- 4 県内・県外別種別取扱高
- 5 都道府県別種別取扱高
- 6 品目別取扱数量順位表
- 7 品目別取扱金額順位表
- 8～ 品目産地別取扱高

浜松市中央卸売市場

# 1 種別取扱高

数量=kg  
金額=円(税込)

種別	本月取扱高					一日平均取扱高	
	数量		金額		平均単価	数量	金額
生鮮魚	897,575.42	42.8 %	687,461,366	39.5 %	766	35,903.01	27,498,454
冷凍魚	556,919.66	26.6 %	563,011,008	32.3 %	1011	22,276.78	22,520,440
塩加品	638,000.61	30.6 %	487,858,135	28.2 %	765	25,520.02	19,514,325
合計	2,092,495.69	100 %	1,738,330,509	100 %	831	83,699.82	69,533,220

種別	前月取扱高及び対比			
	数量		金額	
生鮮魚	1,149,391.26	78.1 %	986,895,550	69.7 %
冷凍魚	1,267,963.85	43.9 %	1,641,936,762	34.3 %
塩加品	1,089,946.81	58.5 %	1,211,536,119	40.3 %
合計	3,507,301.92	59.7 %	3,840,368,431	45.3 %

種別	前年同期取扱高及び対比			
	数量		金額	
生鮮魚	987,265.53	90.9 %	642,927,115	106.9 %
冷凍魚	554,001.94	100.5 %	501,884,552	112.2 %
塩加品	692,670.31	92.1 %	486,541,457	100.3 %
合計	2,233,937.78	93.7 %	1,631,353,124	106.6 %

## 本月の概要

- 1 開市日数 25 日
- 2 最高入荷日 1月11日 140,383.15 kg      4 最高売上日 1月11日 110,979,981 円
- 3 最低入荷日 1月1日 456.30 kg      5 最低売上日 1月1日 485,158 円

### 編集方法

この市場月報は、浜松市中央卸売市場において、当該月中に取引された生鮮食料品(青果部・水産物部)に関し、卸売業者が浜松市中央卸売市場業務条例等の定めるところにより提出した各種報告書に基づいて作成しました。

- 単位 kg・円(税込)にて表示してあります。
- 平均単価 有効桁において、単純平均値を用いています。
- 産地 原則として、当該出荷者の属する都道府県別(属人主義)による産地表示です。
- 端数処理 単位未満の数値を処理してあるため、合計と一致しない場合があります。
- お問い合わせ 浜松市中央卸売市場 053-427-7406

## 2 種別日別取扱高

数量=kg  
金額=円(税込)

		生鮮魚		冷凍魚		塩加品	
日	曜日	数量	金額	数量	金額	数量	金額
1月1日	水	127.80	225,617	0.00	0	328.50	259,541
1月2日	木	2,136.72	1,224,766	1,757.70	2,236,114	4,373.74	3,911,013
1月3日	金	1,418.00	733,854	769.60	807,414	1,401.72	1,111,308
1月4日	土	257.65	341,736	0.00	0	7,909.98	5,080,650
1月5日	日	51,855.60	56,109,229	25,093.35	25,811,933	29,456.66	27,299,054
1月6日	月	26,074.39	23,360,038	18,603.35	19,090,772	28,399.44	20,304,185
1月7日	火	52,220.58	36,965,672	27,396.87	27,832,980	36,977.98	27,240,468
1月8日	水	88.93	139,756	0.00	0	4,248.80	2,593,387
1月9日	木	53,502.50	37,115,535	27,246.58	26,349,090	28,066.94	23,439,910
1月10日	金	43,345.85	31,712,783	26,347.32	47,536,524	25,985.43	19,924,174
1月11日	土	53,890.41	42,250,064	48,241.40	39,004,850	38,251.34	29,725,067
1月12日	日	140.52	167,664	0.00	0	4,617.54	3,489,309
1月13日	月	82.57	133,009	0.00	0	7,756.34	4,092,251
1月14日	火	48,825.81	36,678,746	31,538.35	24,538,379	35,068.90	24,576,698
1月15日	水	40,006.78	27,913,354	30,857.17	31,544,389	24,355.73	18,777,522
1月16日	木	37,240.73	27,261,577	22,721.09	23,412,425	30,269.12	26,816,979
1月17日	金	41,941.43	30,619,462	31,799.99	28,586,233	24,703.87	21,653,655
1月18日	土	46,642.51	37,302,396	24,516.04	23,297,446	38,687.83	26,290,610
1月19日	日	171.07	246,142	0.00	0	5,511.78	2,876,129
1月20日	月	34,200.08	25,328,135	16,362.36	15,556,003	25,527.15	20,054,808
1月21日	火	43,744.45	32,766,486	27,435.36	30,172,010	30,448.34	24,242,790
1月22日	水	100.81	165,671	0.00	0	4,886.89	3,293,944
1月23日	木	46,819.09	32,693,752	26,136.70	24,231,168	30,065.41	24,752,719
1月24日	金	45,522.24	33,616,458	20,049.21	21,478,284	20,146.56	15,654,443
1月25日	土	56,500.59	41,042,571	37,599.45	40,666,312	29,739.58	21,812,825
1月26日	日	59.90	98,966	0.00	0	4,461.25	3,816,195
1月27日	月	33,829.53	24,803,150	19,714.25	22,110,836	27,790.87	20,208,502
1月28日	火	39,199.42	29,750,380	33,427.58	30,217,451	34,175.27	24,224,939
1月29日	水	65.35	91,134	0.00	0	5,114.58	2,668,848
1月30日	木	57,616.20	38,835,878	23,829.18	23,534,914	27,646.40	20,930,171
1月31日	金	39,947.91	37,767,385	35,476.76	34,995,481	21,626.67	16,736,041

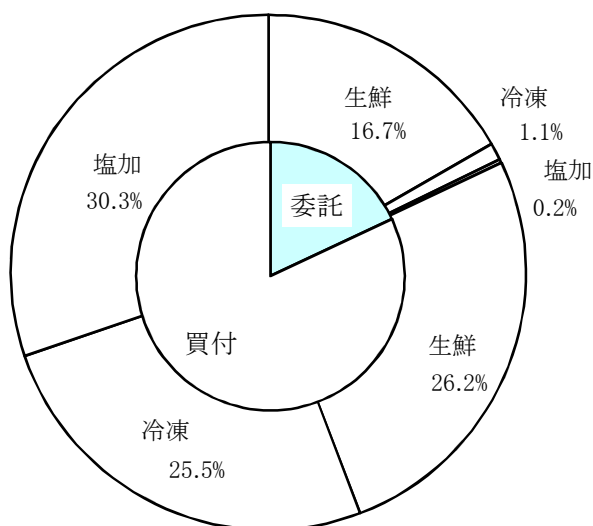
### 3 委託・買付別種別取扱高

数量=kg  
金額=円(税込)

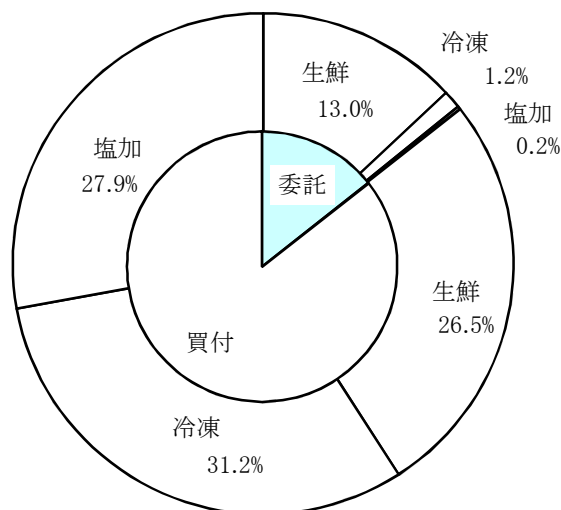
種別	項目	委託	%	買付	%	合計	%
生鮮魚	数量	349,145.95	38.8	548,429.47	61.2	897,575.42	100
	金額	226,746,687	32.9	460,714,679	67.1	687,461,366	100
冷凍魚	数量	22,380.70	4.0	534,538.96	96.0	556,919.66	100
	金額	20,230,819	3.5	542,780,189	96.5	563,011,008	100
塩加品	数量	5,008.55	0.7	632,992.06	99.3	638,000.61	100
	金額	3,313,669	0.6	484,544,466	99.4	487,858,135	100
合計	数量	376,535.20	17.9	1,715,960.49	82.1	2,092,495.69	100
	金額	250,291,175	14.3	1,488,039,334	85.7	1,738,330,509	100

### 委託・買付取扱高比率グラフ

数量



金額



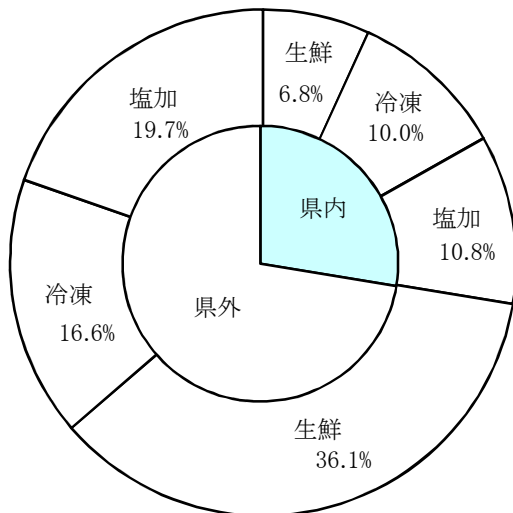
## 4 県内・県外別種別取扱高

数量=kg  
金額=円(税込)

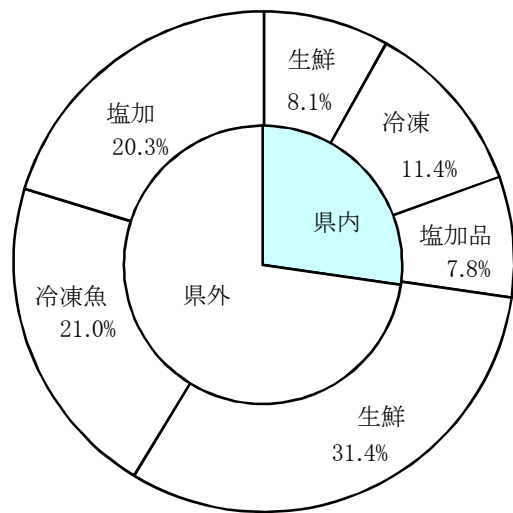
種別	項目	県内	%	県外	%	合計	%
生鮮魚	数量	142,616.06	15.8	754,959.36	84.2	897,575.42	100
	金額	141,509,951	20.5	545,951,415	79.5	687,461,366	100
冷凍魚	数量	209,016.71	37.5	347,902.95	62.5	556,919.66	100
	金額	197,437,341	35.0	365,573,667	65.0	563,011,008	100
塩加品	数量	226,091.06	35.4	411,909.55	64.6	638,000.61	100
	金額	135,289,481	27.7	352,568,654	72.3	487,858,135	100
合計	数量	577,723.83	27.6	1,514,771.86	72.4	2,092,495.69	100
	金額	474,236,773	27.2	1,264,093,736	72.8	1,738,330,509	100

### 県内・県外取扱高比率グラフ

数量



金額





## 6 品目別取扱数量順位表

数量=kg

生 鮮 魚				冷 凍 魚			
順位	品 目	数 量	%	順位	品 目	数 量	%
1	さば	103,738.30	11.5	1	めばち	130,082.10	23.3
2	ぶり	74,022.62	8.2	2	その他えび	73,515.35	13.2
3	たら	55,401.90	6.1	3	さば	28,377.24	5.0
4	めばち	41,933.00	4.6	4	ぎんざけ	25,557.30	4.5
5	たちうお	39,110.30	4.3	5	ブラックタイガー	25,542.80	4.5
6	するめいか	39,059.40	4.3	6	その他いか	18,785.50	3.3
7	かき	38,613.24	4.3	7	かつお	17,453.40	3.1
8	まだい	36,175.15	4.0	8	きわだ	17,056.30	3.0
9	びんなが	33,181.50	3.6	9	ずわいがに	16,886.78	3.0
10	あじ	27,176.10	3.0	10	ほたてがい	16,112.00	2.8
11	あさり	25,125.18	2.7	11	その他まぐろ	13,680.66	2.4
12	かんぱち	23,426.65	2.6	12	あさり	13,100.00	2.3
13	いなだ	21,443.30	2.3	13	その他かれい	11,979.87	2.1
14	さんま	20,097.96	2.2	14	その他魚類	10,849.62	1.9
15	その他かれい	18,638.66	2.0	15	いんどまぐろ	9,582.70	1.7
16	ほんまぐろ	18,381.90	2.0	16	わたりがに	8,707.00	1.5
17	その他魚類	17,527.60	1.9	17	まだこ	7,492.00	1.3
18	その他さけ	17,338.52	1.9	18	ほっけ	7,286.00	1.3
19	雑魚	16,175.29	1.8	19	びんなが	7,001.10	1.2
20	さわら	15,048.66	1.6	20	するめいか	6,829.08	1.2
そ の 他		215,960.19	25.1	そ の 他		91,042.86	17.4
合 計		897,575.42	100.0	合 計		556,919.66	100.0

## 7 品目別取扱金額順位表

単位＝円(税込)

生 鮮 魚				冷 凍 魚			
順位	品 目	金 額	%	順位	品 目	金 額	%
1	ぶり	71,034,787	10.3	1	めばち	118,748,625	21.0
2	かき	57,814,958	8.4	2	その他えび	78,815,854	13.9
3	めばち	44,878,523	6.5	3	ずわいがに	31,198,255	5.5
4	まだい	35,767,629	5.2	4	たらばがに	30,591,925	5.4
5	かんばち	32,134,219	4.6	5	ブラックタイガー	26,765,324	4.7
6	さば	31,269,619	4.5	6	ほたてがい	25,461,471	4.5
7	その他さけ	25,007,785	3.6	7	ぎんざけ	20,388,219	3.6
8	ほんまぐろ	23,129,805	3.3	8	その他まぐろ	19,789,465	3.5
9	たら	20,953,822	3.0	9	かつお	16,153,575	2.8
10	たちうお	16,438,489	2.3	10	さば	15,410,455	2.7
11	するめいか	15,684,448	2.2	11	きわだ	14,204,283	2.5
12	あさり	15,477,492	2.2	12	その他魚類	11,315,703	2.0
13	あじ	14,719,438	2.1	13	その他いか	10,614,251	1.8
14	びんなが	14,535,895	2.1	14	あまえび	9,756,874	1.7
15	その他まぐろ	13,560,866	1.9	15	まだこ	9,186,213	1.6
16	うなぎ	12,455,516	1.8	16	いんどまぐろ	8,678,115	1.5
17	さわら	12,415,347	1.8	17	ます	8,191,730	1.4
18	きんめだい	11,553,781	1.6	18	その他かれい	7,354,810	1.3
19	ひらめ	11,097,678	1.6	19	ぎんだら	7,306,224	1.2
20	その他かれい	9,715,096	1.4	20	うなぎ	7,199,944	1.2
そ の 他		197,816,173	29.6	そ の 他		85,879,693	16.2
合 計		687,461,366	100.0	合 計		563,011,008	100.0



## 8 品目別産地別取扱高

### 生鮮

品名	産地	数量(kg)	金額(税込)	平均単価
ほんまぐろ	静岡	1,158.20	1,783,065	1,540
	岩手	10.70	22,470	2,100
	千葉	784.00	1,809,669	2,308
	東京	2,272.90	2,501,667	1,101
	新潟	34.50	79,254	2,297
	富山	124.20	189,986	1,530
	石川	66.70	99,293	1,489
	愛知	4,588.00	4,012,400	875
	三重	22.70	36,944	1,627
	京都	432.30	630,700	1,459
	山口	1,171.90	1,589,437	1,356
	愛媛	48.00	156,240	3,255
	福岡	2,938.40	2,349,900	800
	佐賀	1,300.00	4,360,940	3,355
	長崎	3,429.40	3,507,840	1,023
---- 合計 ----		18,381.90	23,129,805	1,258
きわだ	静岡	416.00	138,936	334
	宮城	111.90	47,134	421
	千葉	615.90	297,288	483
	東京	433.30	573,518	1,324
	和歌山	29.80	12,516	420
	鹿児島	11.00	10,394	945
	沖縄	109.10	52,680	483
	---- 合計 ----		1,727.00	1,132,466
めばち	静岡	1,606.70	2,682,657	1,670
	宮城	1,810.40	2,060,606	1,138
	千葉	9,339.60	10,213,149	1,094
	東京	3,584.80	5,301,999	1,479
	三重	828.00	754,790	912
	兵庫	1,538.00	1,545,412	1,005
	和歌山	5,822.60	9,831,942	1,689
	宮崎	260.10	347,130	1,335
	沖縄	17,142.80	12,140,838	708
	---- 合計 ----		41,933.00	44,878,523
びんなが	静岡	2,853.30	1,300,950	456
	宮城	678.00	519,150	766
	三重	1,160.50	947,733	817
	和歌山	19,080.10	7,181,337	376
	宮崎	6,919.70	3,261,391	471
	鹿児島	55.50	29,137	525

# 生鮮

品名	産地	数量(kg)	金額(税込)	平均単価
びんなが	沖 縄	2,434.40	1,296,197	532
---- 合計 ----		33,181.50	14,535,895	438
その他まぐろ	静 岡	897.10	2,238,560	2,495
	群 馬	42.40	84,630	1,996
	東 京	2,688.30	9,727,716	3,619
	愛 知	1,551.40	1,349,352	870
	愛 媛	47.80	160,608	3,360
---- 合計 ----		5,227.00	13,560,866	2,594
かつお	静 岡	10.80	22,680	2,100
	千 葉	600.80	442,758	737
	愛 知	115.00	214,912	1,869
	三 重	821.20	653,414	796
	和歌山	472.20	364,143	771
	高 知	406.30	551,715	1,358
	福 岡	26.60	52,368	1,969
	長 崎	779.70	260,907	335
	宮 崎	161.50	106,296	658
	鹿児島	172.70	85,201	493
---- 合計 ----		3,566.80	2,754,394	772
しろさけ	青 森	36.00	68,040	1,890
---- 合計 ----		36.00	68,040	1,890
ぎんざけ	静 岡	15.00	18,060	1,204
	宮 城	4,439.00	4,365,003	983
	東 京	10.00	7,350	735
---- 合計 ----		4,464.00	4,390,413	984
その他さけ	静 岡	1,663.18	2,717,610	1,634
	宮 城	312.30	281,636	902
	東 京	13,657.40	18,618,962	1,363
	愛 知	243.30	317,007	1,303
	三 重	49.00	85,260	1,740
	京 都	1,253.10	2,738,974	2,186
	広 島	51.84	101,152	1,951
	愛 媛	108.40	147,184	1,358
---- 合計 ----		17,338.52	25,007,785	1,442
ます	青 森	16.80	15,560	926
---- 合計 ----		16.80	15,560	926

# 生鮮

品名	産地	数量(kg)	金額(税込)	平均単価
その他ます	宮 城	1,060.00	909,552	858
	東 京	72.00	44,730	621
	---- 合 計 ----	1,132.00	954,282	843
まいわし	北海道	44.00	7,980	181
	宮 城	2,642.00	870,050	329
	栃 木	120.00	113,400	945
	千 葉	1,713.00	537,598	314
	東 京	400.00	105,000	263
	愛 知	80.00	26,564	332
	三 重	6.00	1,890	315
	大 阪	132.80	64,680	487
	山 口	112.00	15,876	142
愛 媛	120.00	37,800	315	
---- 合 計 ----	5,369.80	1,780,838	332	
うるめいわし	三 重	339.00	99,067	292
	高 知	280.00	102,900	368
	---- 合 計 ----	619.00	201,967	326
かたくちいわし	静 岡	6,666.00	1,237,196	186
	千 葉	2,339.00	455,236	195
	神奈川	1,887.00	411,600	218
	三 重	3,640.00	621,848	171
	---- 合 計 ----	14,532.00	2,725,880	188
その他いわし	宮 城	2,649.00	833,752	315
	茨 城	728.00	248,954	342
	千 葉	2,130.00	593,040	278
---- 合 計 ----	5,507.00	1,675,746	304	
しらす	静 岡	118.00	331,176	2,807
	---- 合 計 ----	118.00	331,176	2,807
このしろ	静 岡	690.60	122,848	178
	千 葉	426.20	98,488	231
	---- 合 計 ----	1,116.80	221,336	198
にしん	北海道	235.00	82,424	351
	青 森	46.50	31,421	676
	東 京	84.00	20,869	248
	---- 合 計 ----	365.50	134,714	369

# 生鮮

品名	産地	数量(kg)	金額(税込)	平均単価
その他にしん・いわし	愛媛	120.00	44,551	371
	熊本	76.00	307,905	4,051
	―― 合計 ―――	196.00	352,456	1,798
あじ	静岡	5,826.90	2,897,590	497
	宮城	250.00	52,500	210
	茨城	160.00	55,175	345
	千葉	294.00	90,300	307
	東京	95.20	102,816	1,080
	富山	1,111.30	662,810	596
	石川	171.00	48,572	284
	福井	125.00	96,074	769
	愛知	56.00	5,661	101
	三重	170.00	73,646	433
	京都	38.00	14,700	387
	兵庫	266.90	78,886	296
	和歌山	138.20	238,524	1,726
	島根	12,528.00	6,302,308	503
	広島	320.00	149,730	468
	山口	588.50	506,708	861
	愛媛	650.60	658,548	1,012
	高知	455.00	332,324	730
	福岡	1,849.50	939,484	508
	佐賀	1,275.00	556,131	436
宮崎	777.00	844,351	1,087	
鹿児島	30.00	12,600	420	
―― 合計 ―――	27,176.10	14,719,438	542	
おあかむろ	静岡	420.00	118,230	282
	鹿児島	2,280.00	582,644	256
―― 合計 ―――	2,700.00	700,874	260	
その他あじ	静岡	260.75	510,890	1,959
	千葉	815.00	255,170	313
	東京	26.10	62,338	2,388
	神奈川	1,084.00	317,940	293
	愛知	66.80	108,216	1,620
	三重	209.10	278,112	1,330
	愛媛	557.10	585,001	1,050
―― 合計 ―――	3,018.85	2,117,667	701	
さば	静岡	17,685.00	5,729,292	324
	宮城	500.00	224,594	449
	福島	990.00	367,918	372
	茨城	11,185.00	4,053,206	362
	栃木	6.00	8,190	1,365

# 生鮮

品名	産地	数量(kg)	金額(税込)	平均単価
さば	千葉	25,488.10	8,091,498	317
	東京	708.80	471,413	665
	神奈川	11.40	23,940	2,100
	新潟	700.00	105,000	150
	富山	6,943.60	1,432,514	206
	石川	4,343.50	1,750,136	403
	愛知	50.00	38,220	764
	三重	29,959.50	6,916,024	231
	京都	50.00	21,000	420
	島根	137.80	67,724	491
	高知	1,386.00	499,170	360
	福岡	1,123.60	737,826	657
	長崎	2,470.00	731,954	296
	---- 合計 ----		103,738.30	31,269,619
ぶり	静岡	1,183.12	1,065,865	901
	栃木	44.40	46,616	1,050
	千葉	42.00	30,870	735
	東京	6,365.50	6,722,796	1,056
	富山	94.70	114,669	1,211
	石川	184.30	354,677	1,924
	福井	23.10	26,680	1,155
	愛知	474.00	410,205	865
	三重	2,547.00	2,938,327	1,154
	鳥取	2,861.50	1,744,439	610
	島根	5,131.90	2,204,518	430
	広島	705.70	370,492	525
	山口	355.90	97,160	273
	愛媛	43,866.90	46,987,487	1,071
	福岡	6,228.80	4,268,167	685
	佐賀	204.50	139,571	682
	長崎	3,709.30	3,512,248	947
---- 合計 ----		74,022.62	71,034,787	960
いなだ	静岡	630.80	189,807	301
	北海道	400.00	162,750	407
	新潟	6,175.00	1,244,500	202
	石川	8,111.50	2,429,802	300
	三重	1,665.00	452,550	272
	京都	500.00	126,104	252
	鳥取	1,372.00	397,844	290
	島根	500.00	205,800	412
	山口	1,789.00	306,178	171
	福岡	300.00	63,000	210
---- 合計 ----		21,443.30	5,578,335	260
はまち	静岡	235.60	239,708	1,017
	愛知	160.00	134,400	840
	三重	259.20	233,091	899

# 生鮮

品名	産地	数量(kg)	金額(税込)	平均単価
はまち	島根	1,403.10	570,911	407
----- 合計 -----		2,057.90	1,178,110	572
かんばち	静岡	6,449.15	10,389,057	1,611
	東京	1,025.10	1,232,340	1,202
	神奈川	190.60	383,742	2,013
	愛知	1,389.30	2,019,174	1,453
	三重	8,661.50	10,511,042	1,214
	愛媛	5,683.30	7,578,012	1,333
	長崎	27.70	20,852	753
----- 合計 -----		23,426.65	32,134,219	1,372
ひらまさ	千葉	27.80	33,568	1,207
	新潟	42.30	46,210	1,092
	石川	24.40	20,496	840
	和歌山	39.50	8,294	210
	鳥取	71.70	39,579	552
	山口	137.80	81,988	595
	長崎	383.70	483,568	1,260
----- 合計 -----		727.20	713,703	981
ひらめ	静岡	2,500.00	5,115,494	2,046
	青森	137.60	147,071	1,069
	宮城	118.40	57,014	482
	秋田	24.70	55,124	2,232
	茨城	2,074.00	1,160,359	559
	千葉	671.50	1,310,010	1,951
	東京	770.60	1,310,718	1,701
	神奈川	176.80	320,285	1,812
	福井	10.30	20,580	1,998
	愛知	235.50	414,791	1,761
	三重	372.00	635,982	1,710
	島根	10.50	27,562	2,625
	愛媛	407.50	522,688	1,283
----- 合計 -----		7,509.40	11,097,678	1,478
まこがれい	静岡	4.50	2,360	524
	青森	84.70	47,476	561
	宮城	110.20	49,423	448
	茨城	5.50	2,310	420
	千葉	7.00	7,350	1,050
	鳥取	34.60	14,403	416
----- 合計 -----		246.50	123,322	500
その他かれい	静岡	45.80	46,066	1,006
	北海道	643.30	301,739	469

# 生鮮

品名	産地	数量(kg)	金額(税込)	平均単価
その他かれい	青森	2,522.20	1,166,102	462
	宮城	5,953.50	3,497,110	587
	茨城	203.50	120,303	591
	栃木	280.00	166,948	596
	千葉	4.80	5,796	1,208
	東京	262.36	198,260	756
	神奈川	182.00	178,388	980
	石川	1,614.00	1,205,502	747
	福井	576.00	366,198	636
	愛知	4,242.20	647,032	153
	京都	144.00	75,600	525
	鳥取	1,725.00	1,051,778	610
	その他	240.00	688,274	2,868
---- 合計 ----		18,638.66	9,715,096	521
したびらめ	静岡	4.10	4,438	1,082
	愛知	2.00	2,100	1,050
	兵庫	72.70	36,277	499
---- 合計 ----		78.80	42,815	543
たら	静岡	96.80	128,962	1,332
	北海道	1,369.00	717,407	524
	青森	1,791.80	958,197	535
	宮城	50,824.80	18,563,597	365
	千葉	80.00	12,600	158
	東京	100.00	70,874	709
	石川	215.50	112,637	523
	愛知	350.00	253,050	723
	鳥取	574.00	136,498	238
---- 合計 ----		55,401.90	20,953,822	378
すけそうたら	青森	25.00	6,300	252
	宮城	100.00	60,900	609
	東京	2,656.00	1,045,798	394
---- 合計 ----		2,781.00	1,112,998	400
ぎんだら	静岡	260.00	109,200	420
---- 合計 ----		260.00	109,200	420
ぐち	静岡	208.50	76,623	367
	愛知	55.80	16,605	298
	兵庫	1,579.60	586,827	372
	和歌山	3,516.70	1,221,671	347
---- 合計 ----		5,360.60	1,901,726	355

# 生鮮

品名	産地	数量(kg)	金額(税込)	平均単価
にべ	和歌山	8.30	1,307	157
	高知	66.00	24,621	373
	---- 合計 ----	74.30	25,928	349
はも	京都	3.00	3,780	1,260
	和歌山	78.00	84,622	1,085
	山口	112.00	15,876	142
	---- 合計 ----	193.00	104,278	540
まだい	静岡	7,825.45	10,328,639	1,320
	青森	202.00	146,464	725
	茨城	130.80	65,131	498
	千葉	104.40	60,668	581
	東京	419.80	334,041	796
	神奈川	898.50	738,736	822
	石川	37.40	29,252	782
	愛知	1,944.00	2,242,489	1,154
	三重	8,957.40	8,560,956	956
	京都	8.00	5,040	630
	兵庫	32.20	24,862	772
	和歌山	46.00	114,638	2,492
	鳥取	115.50	120,697	1,045
	山口	211.70	309,725	1,463
	愛媛	14,496.40	12,217,878	843
	高知	280.90	117,556	418
	福岡	146.60	107,275	732
	長崎	101.60	75,209	740
	熊本	213.50	166,799	781
	宮崎	3.00	1,574	525
---- 合計 ----	36,175.15	35,767,629	989	
れんこだい	静岡	13.75	11,856	862
	東京	160.00	98,700	617
	石川	115.00	102,296	890
	愛知	30.90	29,011	939
	三重	51.60	25,304	490
	和歌山	5.60	2,960	529
	鳥取	393.00	285,971	728
	山口	805.00	647,154	804
	福岡	100.00	68,511	685
	長崎	100.50	77,672	773
	宮崎	71.90	60,027	835
---- 合計 ----	1,847.25	1,409,462	763	
その他たい	静岡	651.50	831,064	1,276
	愛知	175.10	219,654	1,254



# 生鮮

品名	産地	数量(kg)	金額(税込)	平均単価	
---	合計	---	826.60	1,050,718	1,271
さくら	静岡	1,556.30	1,530,258	983	
	千葉	3,764.80	2,995,105	796	
	東京	173.10	163,469	944	
	神奈川	136.90	206,482	1,508	
	富山	225.90	214,945	952	
	石川	296.80	237,243	799	
	福井	1,029.00	1,838,596	1,787	
	愛知	250.90	139,794	557	
	三重	8.50	3,570	420	
	京都	1,295.40	1,021,361	788	
	兵庫	40.96	80,635	1,969	
	鳥取	431.60	385,110	892	
	島根	235.00	76,072	324	
	山口	2,995.40	2,071,595	692	
	高知	131.80	108,841	826	
	福岡	1,779.80	1,044,991	587	
	佐賀	469.30	177,764	379	
鹿児島	227.20	119,516	526		
---	合計	---	15,048.66	12,415,347	825
かさご	静岡	96.90	280,835	2,898	
	北海道	161.40	500,024	3,098	
	青森	32.50	100,482	3,092	
	愛知	755.60	1,115,542	1,476	
	三重	106.70	91,233	855	
	福岡	174.70	167,700	960	
	長崎	425.60	412,089	968	
	---	合計	---	1,753.40	2,667,905
めぬけ	静岡	1,097.40	1,326,296	1,209	
	青森	10.80	13,104	1,213	
	宮城	774.00	683,225	883	
	千葉	28.30	89,144	3,150	
	東京	860.50	943,756	1,097	
	神奈川	53.60	250,187	4,668	
	愛知	5,260.00	3,891,878	740	
	京都	120.00	90,720	756	
---	合計	---	8,204.60	7,288,310	888
めばる	北海道	3.00	1,417	472	
	青森	378.70	219,176	579	
	東京	1.44	4,788	3,325	
	愛知	1.70	2,409	1,417	
---	合計	---	384.84	227,790	592

# 生鮮

品名	産地	数量(kg)	金額(税込)	平均単価
おこげ	青森	24.00	5,880	245
	愛知	2.20	5,144	2,338
	---- 合計 ----	26.20	11,024	421
いぼたい	静岡	111.20	62,913	566
	宮城	50.70	13,308	262
	茨城	7.50	3,937	525
	東京	313.00	230,054	735
	愛知	95.70	118,474	1,238
	三重	27.10	20,527	757
	山口	509.00	466,897	917
	長崎	250.80	315,421	1,258
	鹿児島	727.50	509,413	700
---- 合計 ----	2,092.50	1,740,944	832	
あなご	静岡	4.80	5,984	1,247
	宮城	57.80	74,970	1,297
	茨城	165.50	79,115	478
	千葉	422.00	947,622	2,246
	東京	153.00	446,040	2,915
	愛知	209.70	229,624	1,095
	大阪	468.00	830,654	1,775
	兵庫	42.00	107,100	2,550
	山口	10.00	18,900	1,890
	高知	62.60	131,250	2,097
	福岡	109.60	162,960	1,487
	長崎	36.00	58,590	1,628
	---- 合計 ----	1,741.00	3,092,809	1,776
えい	愛知	7.50	5,092	679
	---- 合計 ----	7.50	5,092	679
いさき	静岡	292.10	340,730	1,166
	山口	366.00	330,075	902
	---- 合計 ----	658.10	670,805	1,019
すずき	静岡	218.85	322,357	1,473
	千葉	1,745.20	790,472	453
	東京	60.00	94,500	1,575
	神奈川	1,434.00	1,139,280	794
	石川	55.40	38,986	704
	福井	597.50	235,559	394
	愛知	2,608.40	1,696,819	651
	三重	250.50	308,524	1,232
	兵庫	263.70	76,808	291

# 生鮮

品名	産地	数量(kg)	金額(税込)	平均単価
すずき	山口	11.00	5,774	525
----- 合計 -----		7,244.55	4,709,079	650
その他すずき類	静岡	3.10	19,530	6,300
----- 合計 -----		3.10	19,530	6,300
あいなめ	北海道	277.80	125,151	451
	青森	41.10	26,306	640
	愛知	1.20	1,008	840
----- 合計 -----		320.10	152,465	476
ほっけ	石川	5.00	2,100	420
	山口	10.50	14,332	1,365
----- 合計 -----		15.50	16,432	1,060
あんこう	静岡	41.70	36,140	867
	青森	104.80	156,468	1,493
	宮城	117.00	146,990	1,256
	山形	87.50	103,782	1,186
	千葉	365.30	388,823	1,064
	東京	764.20	662,693	867
	神奈川	343.60	265,045	771
	石川	23.80	33,336	1,401
	京都	130.00	284,442	2,188
	大阪	12.00	25,200	2,100
	鳥取	65.10	49,837	766
	山口	271.68	507,568	1,868
	愛媛	775.20	576,986	744
	福岡	354.24	154,516	436
	大分	10.60	9,460	892
----- 合計 -----		3,466.72	3,401,286	981
あまだい	静岡	381.90	1,316,264	3,447
	千葉	29.50	41,894	1,420
	神奈川	91.50	132,535	1,448
	三重	2.30	4,830	2,100
	山口	146.50	370,189	2,527
	福岡	75.90	155,282	2,046
----- 合計 -----		727.60	2,020,994	2,778
いしだい	静岡	2.10	1,564	745
----- 合計 -----		2.10	1,564	745

# 生鮮

品名	産地	数量(kg)	金額(税込)	平均単価
きんめだい	静岡	6,329.80	7,576,070	1,197
	青森	423.40	477,618	1,128
	千葉	1,711.30	3,027,051	1,769
	東京	218.80	324,297	1,482
	神奈川	17.40	56,935	3,272
	愛知	68.90	70,642	1,025
	福岡	22.40	21,168	945
	----- 合計 -----		8,792.00	11,553,781
いとよりだい	和歌山	81.20	29,820	367
	山口	128.50	116,728	908
	福岡	10.20	8,526	836
----- 合計 -----		219.90	155,074	705
こち	静岡	92.50	218,413	2,361
	愛知	411.90	238,566	579
----- 合計 -----		504.40	456,979	906
さより	静岡	104.50	147,142	1,408
	茨城	694.50	1,151,770	1,658
	千葉	271.20	325,509	1,200
	神奈川	21.50	97,622	4,541
	愛知	36.70	47,799	1,302
	三重	27.00	9,450	350
	兵庫	50.00	72,450	1,449
	広島	6.48	30,240	4,667
	山口	42.00	59,482	1,416
	大分	12.00	10,080	840
----- 合計 -----		1,265.88	1,951,544	1,542
はた	静岡	48.00	178,694	3,723
	三重	31.10	65,319	2,100
	鳥取	9.30	6,835	735
	山口	98.20	151,826	1,546
	愛媛	57.50	181,124	3,150
	高知	6.10	32,024	5,250
	福岡	165.70	427,454	2,580
	長崎	17.50	45,937	2,625
	鹿児島	19.90	57,382	2,884
----- 合計 -----		453.30	1,146,595	2,529
ほうぼう	静岡	35.90	72,491	2,019
	福井	48.00	11,760	245
	愛知	98.20	72,795	741
	兵庫	72.60	46,366	639
	和歌山	15.00	9,450	630

# 生鮮

品名	産地	数量(kg)	金額(税込)	平均単価
ほうぼう	鳥取	25.00	10,500	420
	山口	41.00	34,675	846
	---- 合計 ----	335.70	258,037	769
まとうだい	静岡	14.50	812	56
	千葉	137.70	95,763	695
	鳥取	119.00	24,622	207
	---- 合計 ----	271.20	121,197	447
むつ	静岡	14.60	41,472	2,841
	宮城	93.70	45,584	486
	愛知	799.90	1,299,599	1,625
	三重	14.00	13,440	960
	長崎	46.20	48,026	1,040
	---- 合計 ----	968.40	1,448,121	1,495
とらふぐ	静岡	35.70	78,024	2,186
	福井	175.90	411,730	2,341
	三重	19.20	50,399	2,625
	山口	0.83	33,074	39,848
	---- 合計 ----	231.63	573,227	2,475
その他ふぐ	静岡	223.90	1,013,891	4,528
	東京	9.40	30,008	3,192
	愛知	112.90	144,718	1,282
	三重	59.20	171,250	2,893
	兵庫	27.10	135,762	5,010
	山口	1,894.86	4,296,706	2,268
	愛媛	61.40	320,664	5,223
	---- 合計 ----	2,388.76	6,112,999	2,559
かます	静岡	150.00	76,072	507
	愛知	20.60	10,814	525
	三重	2.00	1,574	787
	京都	1,257.00	543,688	433
	和歌山	162.50	68,878	424
	愛媛	27.00	18,427	682
	---- 合計 ----	1,619.10	719,453	444
	かわはぎ	静岡	129.70	320,438
青森		1,703.30	1,303,302	765
茨城		50.00	32,550	651
富山		290.00	120,958	417
愛知		1.90	1,908	1,004
三重		1,177.80	1,090,212	926

## 生鮮

品名	産地	数量(kg)	金額(税込)	平均単価
かわはぎ	山口	16.50	12,993	787
	愛媛	98.10	124,792	1,272
	---- 合計 ----	3,467.30	3,007,153	867
ぼら	静岡	2,459.60	771,374	314
	千葉	870.00	192,612	221
	愛知	1,700.50	490,126	288
	---- 合計 ----	5,030.10	1,454,112	289
さんま	静岡	87.80	20,268	231
	青森	8.16	9,072	1,112
	宮城	1,520.00	551,876	363
	福島	720.00	260,924	362
	栃木	48.00	46,616	971
	千葉	17,288.00	7,262,145	420
	福井	426.00	357,840	840
---- 合計 ----	20,097.96	8,508,741	423	
にぎす	石川	265.00	70,138	265
	愛知	3,243.90	1,920,978	592
	鳥取	20.00	25,200	1,260
---- 合計 ----	3,528.90	2,016,316	571	
たちうお	静岡	1,429.10	1,236,293	865
	茨城	2,204.40	1,449,325	657
	千葉	5,613.50	3,451,528	615
	東京	60.00	49,770	830
	富山	150.00	63,000	420
	愛知	16,592.00	1,443,633	87
	三重	868.40	812,781	936
	兵庫	5,977.30	4,097,088	685
	和歌山	2,140.10	1,376,405	643
	山口	105.00	143,091	1,363
	徳島	180.50	60,138	333
	愛媛	2,735.00	1,486,850	544
	鹿児島	1,055.00	768,587	729
	---- 合計 ----	39,110.30	16,438,489	420
その他魚類	静岡	123.75	753,990	6,093
	青森	324.00	74,550	230
	宮城	40.00	21,000	525
	山形	87.00	36,224	416
	茨城	42.00	88,200	2,100
	千葉	15,059.00	3,712,917	247
	石川	45.00	18,374	408
	愛知	800.75	641,759	801

# 生鮮

品名	産地	数量(kg)	金額(税込)	平均単価
その他魚類	三重	6.20	33,704	5,436
	兵庫	911.90	556,342	610
	奈良	46.00	45,870	997
	鳥取	42.00	18,690	445
	---- 合計 ----	17,527.60	6,001,620	342
雑魚	静岡	10,477.50	3,637,778	347
	北海道	48.10	301,192	6,262
	青森	41.30	27,315	661
	宮城	18.30	6,172	337
	茨城	5.50	7,507	1,365
	千葉	190.30	441,312	2,319
	東京	10.00	10,500	1,050
	神奈川	1,589.00	663,117	417
	岐阜	3,349.00	1,424,911	425
	愛知	252.59	286,501	1,134
	三重	179.40	254,635	1,419
	滋賀	5.00	9,450	1,890
	兵庫	6.00	1,260	210
	和歌山	3.30	866	262
	---- 合計 ----	16,175.29	7,072,516	437
にじます	静岡	253.90	352,461	1,388
	長野	20.20	17,323	858
	---- 合計 ----	274.10	369,784	1,349
やまめ	長野	1.45	2,740	1,890
	---- 合計 ----	1.45	2,740	1,890
うなぎ	静岡	5,947.60	12,455,516	2,094
	---- 合計 ----	5,947.60	12,455,516	2,094
その他はぜ類	千葉	24.00	10,080	420
	---- 合計 ----	24.00	10,080	420
あゆ	静岡	10.50	5,144	490
	滋賀	48.00	78,120	1,628
	---- 合計 ----	58.50	83,264	1,423
わかさぎ	北海道	192.60	76,038	395
	青森	36.00	13,230	368
	茨城	145.00	167,086	1,152
	滋賀	235.00	336,519	1,432

# 生鮮

品名	産地	数量(kg)	金額(税込)	平均単価	
----	合計	----	608.60	592,873	974
どじょう	千葉	80.00	168,000	2,100	
----	合計	----	80.00	168,000	2,100
その他淡水魚	茨城	9.20	12,558	1,365	
	長野	32.20	40,508	1,258	
----	合計	----	41.40	53,066	1,282
くるまえば	静岡	7.00	38,640	5,520	
	鹿児島	130.70	694,256	5,312	
----	合計	----	137.70	732,896	5,322
ブラックタイガー	三重	30.00	69,300	2,310	
----	合計	----	30.00	69,300	2,310
その他くるまえば	静岡	34.00	86,100	2,532	
	佐賀	428.00	253,784	593	
	大分	218.00	736,152	3,377	
	鹿児島	667.00	3,123,634	4,683	
	沖縄	126.00	681,656	5,410	
----	合計	----	1,473.00	4,881,326	3,314
あまえば	北海道	305.60	544,140	1,781	
	石川	455.00	925,982	2,035	
----	合計	----	760.60	1,470,122	1,933
こえば	静岡	116.00	269,220	2,321	
	富山	7.00	118,124	16,875	
----	合計	----	123.00	387,344	3,149
いせえば	静岡	41.41	405,978	9,804	
	千葉	4.90	63,367	12,932	
	東京	50.00	96,600	1,932	
	愛知	3.45	39,122	11,340	
	三重	1.30	12,284	9,449	
----	合計	----	101.06	617,351	6,109
オマール	東京	287.40	684,645	2,382	
	愛知	57.10	94,610	1,657	



# 生鮮

品名	産地	数量(kg)	金額(税込)	平均単価	
----	合計	----	344.50	779,255	2,262
その他えび	静岡	740.50	1,233,008	1,665	
	千葉	110.00	262,962	2,391	
	東京	1,050.00	1,615,860	1,539	
	石川	21.00	46,724	2,225	
	岐阜	250.00	319,200	1,277	
	愛知	672.40	1,036,266	1,541	
	滋賀	92.00	69,720	758	
	山口	112.00	15,876	142	
----	合計	----	3,047.90	4,599,616	1,509
たらばがに	北海道	25.70	82,477	3,209	
	茨城	14.40	100,800	7,000	
	東京	54.50	74,106	1,360	
----	合計	----	94.60	257,383	2,721
ずわいがに	静岡	8.10	85,050	10,500	
	北海道	506.80	254,571	502	
	青森	549.00	2,968,499	5,407	
	岩手	4.00	10,920	2,730	
	宮城	41.10	87,395	2,126	
	秋田	10.00	15,750	1,575	
	山形	4.30	20,317	4,725	
	東京	1,210.90	1,079,109	891	
	新潟	32.60	147,220	4,516	
	石川	31.00	20,472	660	
	福井	18.00	140,856	7,825	
	愛知	132.00	73,708	558	
	大阪	96.00	48,384	504	
	兵庫	16.00	78,907	4,932	
	鳥取	186.10	432,691	2,325	
島根	519.75	2,094,256	4,029		
----	合計	----	3,365.65	7,558,105	2,246
けがに	静岡	26.40	19,980	757	
	北海道	445.00	704,542	1,583	
	東京	595.00	938,420	1,577	
	石川	6.00	5,774	962	
----	合計	----	1,072.40	1,668,716	1,556
わたりがに	静岡	2.40	5,460	2,275	
	愛知	8.80	30,711	3,490	
----	合計	----	11.20	36,171	3,230

# 生鮮

品名	産地	数量(kg)	金額(税込)	平均単価
しゃこ	東京	0.20	3,780	18,900
	愛知	4.50	3,816	848
	福岡	11.52	36,288	3,150
	---- 合計 ----	16.22	43,884	2,706
その他かに	静岡	11.40	2,100	184
	青森	41.60	222,600	5,351
	岩手	660.00	340,830	516
	山形	191.40	149,770	782
	東京	24.00	32,760	1,365
	神奈川	16.40	7,496	457
	愛知	20.50	14,342	700
	大阪	10.00	4,724	472
	和歌山	15.00	7,586	506
	島根	5.50	21,524	3,913
	高知	2.20	11,550	5,250
---- 合計 ----	998.00	815,282	817	
こういか	宮城	3.40	356	105
	愛知	328.50	164,391	500
	三重	28.00	13,891	496
	和歌山	170.60	72,644	426
---- 合計 ----	530.50	251,282	474	
あおりいか	石川	7.70	10,510	1,365
	三重	4.70	2,467	525
---- 合計 ----	12.40	12,977	1,047	
やりいか	静岡	1.52	130,616	85,932
	青森	250.80	223,366	891
	宮城	4,968.30	1,870,373	376
	茨城	6,569.10	3,643,768	555
	千葉	190.50	73,656	387
	愛知	216.20	320,883	1,484
	三重	79.60	70,454	885
	兵庫	240.00	177,329	739
	和歌山	4.10	3,444	840
	鳥取	2.00	8,400	4,200
---- 合計 ----	12,522.12	6,522,289	521	
その他やりいか	宮城	794.70	195,844	246
	茨城	87.00	30,764	354
	愛知	295.60	118,174	400
	山口	290.00	600,908	2,072
---- 合計 ----	1,467.30	945,690	645	

# 生鮮

品名	産地	数量(kg)	金額(税込)	平均単価	
するめいか	静岡	801.50	290,744	363	
	青森	500.00	131,250	263	
	岩手	3,445.00	1,805,242	524	
	茨城	114.00	33,074	290	
	千葉	99.00	25,987	262	
	新潟	250.00	89,250	357	
	富山	12,577.50	3,674,786	292	
	石川	1,995.00	839,683	421	
	愛知	158.40	58,976	372	
	三重	2,156.00	578,234	268	
	島根	500.00	234,780	470	
	福岡	15,290.00	7,397,822	484	
	長崎	1,173.00	524,620	447	
---- 合計 ----		39,059.40	15,684,448	402	
あかいいか	静岡	151.70	222,998	1,470	
	東京	246.30	181,030	735	
	福井	325.70	141,986	436	
	兵庫	8.30	10,458	1,260	
	鳥取	263.80	103,477	392	
	長崎	9.70	5,092	525	
	鹿児島	151.50	206,797	1,365	
---- 合計 ----		1,157.00	871,838	754	
その他いか	静岡	86.00	80,942	941	
	北海道	90.60	174,320	1,924	
	青森	56.40	100,674	1,785	
	神奈川	45.36	55,562	1,225	
	富山	58.60	165,480	2,824	
	兵庫	1,715.00	2,499,901	1,458	
	鳥取	260.40	363,694	1,397	
	山口	6.50	2,593	399	
	---- 合計 ----		2,318.86	3,443,166	1,485
まだこ	静岡	1,824.80	1,973,032	1,081	
	北海道	375.60	771,775	2,055	
	青森	47.80	53,206	1,113	
	宮城	381.00	831,491	2,182	
	山形	237.50	209,116	880	
	茨城	212.70	179,872	846	
	千葉	254.40	294,677	1,158	
	石川	30.90	30,742	995	
	岐阜	100.00	126,000	1,260	
	愛知	163.30	156,510	958	
	三重	1,475.00	1,877,863	1,273	
	---- 合計 ----		5,103.00	6,504,284	1,275

# 生鮮

品名	産地	数量(kg)	金額(税込)	平均単価
いいだこ	愛知	7.20	3,024	420
	兵庫	126.90	71,571	564
	広島	9.00	11,340	1,260
	---- 合計 ----	143.10	85,935	601
その他たこ	静岡	4,495.10	5,255,417	1,169
	青森	87.50	47,512	543
	宮城	282.30	130,609	463
	茨城	30.00	33,861	1,129
	千葉	20.00	18,900	945
	愛知	232.90	222,242	954
	鳥取	10.00	4,200	420
	福岡	51.36	101,052	1,968
---- 合計 ----	5,209.16	5,813,793	1,116	
うに	静岡	60.70	953,398	15,707
	北海道	294.90	5,439,879	18,447
	宮城	17.30	205,537	11,881
	東京	66.90	391,279	5,849
	神奈川	24.30	316,778	13,036
	大阪	120.58	605,586	5,022
	山口	39.70	375,162	9,450
---- 合計 ----	624.38	8,287,619	13,273	
なまこ	静岡	595.00	520,329	875
	石川	42.00	95,550	2,275
	愛知	3.00	5,491	1,830
	兵庫	5.00	4,200	840
	広島	40.80	125,086	3,066
---- 合計 ----	685.80	750,656	1,095	
くじら	東京	99.00	249,264	2,518
	大阪	33.20	124,824	3,760
	兵庫	5.00	26,774	5,355
	山口	4.80	32,760	6,825
---- 合計 ----	142.00	433,622	3,054	
その他海産ほ乳類	岩手	93.90	39,438	420
	---- 合計 ----	93.90	39,438	420
くらげ	佐賀	144.00	16,632	116
	---- 合計 ----	144.00	16,632	116

# 生鮮

品名	産地	数量(kg)	金額(税込)	平均単価
その他の水産動物類	東 京	14.80	62,160	4,200
	佐 賀	50.80	151,178	2,976
	---- 合 計 ----	65.60	213,338	3,252
あわび類	静 岡	41.00	211,680	5,163
	宮 城	57.90	443,010	7,651
	千 葉	148.73	830,924	5,587
	東 京	167.00	521,220	3,121
	石 川	4.90	30,870	6,300
	福 井	3.60	20,790	5,775
	愛 知	306.10	1,570,515	5,131
	三 重	10.00	29,400	2,940
	兵 庫	50.00	228,892	4,578
	岡 山	29.00	217,350	7,495
	山 口	64.00	330,750	5,168
---- 合 計 ----	882.23	4,435,401	5,027	
さざえ	千 葉	290.20	431,330	1,486
	神奈川	148.50	109,041	734
	福 井	87.00	63,734	733
	愛 知	10.00	6,300	630
	三 重	180.00	217,872	1,210
	兵 庫	210.00	169,048	805
	島 根	130.00	87,150	670
	岡 山	40.00	49,350	1,234
	山 口	290.00	343,244	1,184
---- 合 計 ----	1,385.70	1,477,069	1,066	
ばい	静 岡	45.00	45,150	1,003
	北海道	1,459.90	1,975,026	1,353
	宮 城	30.00	68,040	2,268
	東 京	97.20	167,472	1,723
	山 口	126.50	86,335	682
---- 合 計 ----	1,758.60	2,342,023	1,332	
ながらみ	静 岡	232.00	96,074	414
	愛 知	1,247.70	820,567	658
---- 合 計 ----	1,479.70	916,641	619	
その他巻貝	岡 山	60.00	31,500	525
	---- 合 計 ----	60.00	31,500	525
あかがい	宮 城	228.80	441,420	1,929

# 生鮮

品名	産地	数量(kg)	金額(税込)	平均単価	
あかがい	千葉	288.00	465,140	1,615	
	東京	0.80	11,760	14,700	
	愛知	10.00	3,150	315	
	大阪	101.00	29,400	291	
	兵庫	880.00	457,633	520	
	長崎	72.00	41,526	577	
	大分	46.75	105,139	2,249	
	---- 合計 ----		1,627.35	1,555,168	956
たいらがい	北海道	180.00	509,617	2,831	
	宮城	84.00	253,778	3,021	
	愛知	172.10	106,622	620	
	大阪	20.00	65,100	3,255	
	福岡	12.60	24,570	1,950	
	---- 合計 ----		468.70	959,687	2,048
その他のがい	宮城	10.00	5,774	577	
	---- 合計 ----		10.00	5,774	577
ほたてがい	北海道	2,093.00	3,599,386	1,720	
	青森	245.00	274,318	1,120	
	岩手	228.00	623,589	2,735	
	宮城	627.40	1,239,209	1,975	
	秋田	5.80	6,090	1,050	
	東京	243.00	315,458	1,298	
	愛知	2.50	1,837	735	
	和歌山	180.00	487,037	2,706	
	---- 合計 ----		3,624.70	6,546,924	1,806
かき	静岡	13,432.60	27,486,298	2,046	
	宮城	1,003.27	1,406,427	1,402	
	秋田	26.00	29,484	1,134	
	東京	89.50	50,765	567	
	石川	2.60	5,460	2,100	
	愛知	20.00	13,650	683	
	三重	2,155.70	1,156,562	537	
	兵庫	1,333.60	1,550,182	1,162	
	岡山	2,750.07	4,278,434	1,556	
	広島	8,257.85	10,296,000	1,247	
	山口	9,542.05	11,541,696	1,210	
	---- 合計 ----		38,613.24	57,814,958	1,497
	あおやぎ	千葉	65.90	124,110	1,883
三重		5.60	24,778	4,425	
兵庫		25.00	21,000	840	

# 生鮮

品名	産地	数量(kg)	金額(税込)	平均単価	
----	合計	----	96.50	169,888	1,760
ばかがい	北海道	120.00	57,076	476	
	青森	120.00	42,712	356	
	愛知	112.00	100,800	900	
	岡山	215.00	315,000	1,465	
----	合計	----	567.00	515,588	909
あさり	静岡	23,460.68	14,359,095	612	
	東京	20.00	11,550	578	
	愛知	1,574.00	1,016,288	646	
	三重	10.00	13,650	1,365	
	兵庫	60.50	76,909	1,271	
----	合計	----	25,125.18	15,477,492	616
はまぐり	千葉	642.40	712,122	1,109	
	三重	1,340.40	751,401	561	
----	合計	----	1,982.80	1,463,523	738
その他あさり・はまぐり	愛知	560.40	386,154	689	
----	合計	----	560.40	386,154	689
しじみ	青森	344.00	409,920	1,192	
	茨城	1,200.00	1,443,750	1,203	
	千葉	520.00	334,950	644	
	愛知	706.00	509,458	722	
	三重	390.00	320,250	821	
	島根	140.00	98,908	706	
----	合計	----	3,300.00	3,117,236	945
その他二枚貝	宮城	30.00	20,472	682	
	千葉	340.00	144,634	425	
	愛知	30.50	83,736	2,745	
	大阪	680.00	550,196	809	
	兵庫	84.00	51,658	615	
	岡山	55.60	31,171	561	
	山口	90.00	100,800	1,120	
	香川	14.40	3,780	263	
	大分	12.00	48,824	4,069	
----	合計	----	1,336.50	1,035,271	775
こんぶ	静岡	8.40	46,198	5,500	
	岩手	432.00	249,480	578	

# 生鮮

品名	産地	数量(kg)	金額(税込)	平均単価	
こんぶ	宮 城	111.00	57,584	519	
	福 井	15.00	26,460	1,764	
	愛 知	340.00	220,836	650	
	三 重	1,633.74	954,754	584	
	広 島	4.80	20,160	4,200	
	福 岡	4.00	2,058	515	
	---- 合 計 ----		2,548.94	1,577,530	619
わかめ	静 岡	337.95	547,658	1,621	
	宮 城	3,852.80	2,094,958	544	
	東 京	73.04	39,584	542	
	神奈川	80.00	12,598	157	
	新 潟	39.06	34,169	875	
	愛 知	362.50	296,962	819	
	三 重	430.00	290,473	676	
	兵 庫	50.00	34,754	695	
	島 根	7.20	28,980	4,025	
	広 島	10.00	6,300	630	
	山 口	802.50	417,217	520	
	---- 合 計 ----		6,045.05	3,803,653	629
	のり	静 岡	3,649.10	2,323,593	637
兵 庫		192.00	15,456	81	
---- 合 計 ----		3,841.10	2,339,049	609	
ひじき	東 京	1.20	2,224	1,853	
	三 重	163.50	130,399	798	
	山 口	1,498.50	788,279	526	
---- 合 計 ----		1,663.20	920,902	554	
もずく	千 葉	1,404.00	434,066	309	
	石 川	59.00	47,504	805	
	愛 知	624.00	347,340	557	
	三 重	212.80	118,768	558	
	広 島	162.40	103,528	637	
	山 口	519.00	242,130	467	
	熊 本	21.60	13,020	603	
---- 合 計 ----		3,002.80	1,306,356	435	
その他海藻	福 岡	145.84	95,522	655	
	熊 本	770.00	343,760	446	
---- 合 計 ----		915.84	439,282	480	
白子	静 岡	234.00	233,100	996	
	北海道	48.00	170,100	3,544	



# 生鮮

品名	産地	数量(kg)	金額(税込)	平均単価	
白子	青森	24.00	25,200	1,050	
	宮城	299.00	1,277,848	4,274	
	千葉	234.00	307,122	1,312	
	東京	1,728.00	1,036,980	600	
	愛媛	6.00	93,970	15,662	
---	合計	---	2,573.00	3,144,320	1,222
生鮮	合計	897,575.42	687,461,366	766	

## 冷凍

品名	産地	数量(kg)	金額(税込)	平均単価	
ほんまぐろ	静岡	173.70	562,808	3,240	
	東京	6.00	3,780	630	
	神奈川	1,451.21	2,093,160	1,442	
----	合計	----	1,630.91	2,659,748	1,631
きわだ	静岡	17,056.30	14,204,283	833	
	----	合計	----	17,056.30	14,204,283
めばち	静岡	124,596.70	111,840,139	898	
	千葉	2,406.80	4,158,916	1,728	
	神奈川	3,078.60	2,749,570	893	
----	合計	----	130,082.10	118,748,625	913
びんなが	静岡	7,001.10	5,962,773	852	
	----	合計	----	7,001.10	5,962,773
いんどまぐろ	静岡	9,440.60	8,429,528	893	
	神奈川	142.10	248,587	1,749	
----	合計	----	9,582.70	8,678,115	906
その他まぐろ	静岡	9,862.76	12,511,180	1,269	
	群馬	61.00	136,284	2,234	
	千葉	10.00	19,950	1,995	
	神奈川	323.00	394,210	1,220	
	愛知	3,347.30	6,315,362	1,887	
	大阪	76.60	412,479	5,385	
----	合計	----	13,680.66	19,789,465	1,447
かじき	静岡	1,922.22	1,741,377	906	
	宮城	63.28	78,902	1,247	
----	合計	----	1,985.50	1,820,279	917
かつお	静岡	17,453.40	16,153,575	926	
	----	合計	----	17,453.40	16,153,575
しろさけ	静岡	205.10	135,447	660	
	東京	4,010.00	2,782,376	694	
	愛知	190.00	151,620	798	
	三重	180.00	93,764	521	
	兵庫	105.60	113,096	1,071	

## 冷凍

品名	産地	数量(kg)	金額(税込)	平均単価	
----	合計	----	4,690.70	3,276,303	698
ぎんざけ	静岡	3,855.30	3,050,221	791	
	宮城	130.00	102,374	787	
	千葉	2,176.00	1,557,360	716	
	東京	13,952.50	10,755,977	771	
	愛知	4,668.50	4,362,113	934	
	三重	775.00	560,174	723	
----	合計	----	25,557.30	20,388,219	798
べにざけ	三重	80.00	82,320	1,029	
----	合計	----	80.00	82,320	1,029
ますのすけ	宮城	26.60	27,930	1,050	
	東京	210.00	247,797	1,180	
----	合計	----	236.60	275,727	1,165
その他さけ	静岡	27.90	48,685	1,745	
	東京	786.96	1,176,008	1,494	
----	合計	----	814.86	1,224,693	1,503
ます	静岡	56.90	108,926	1,914	
	北海道	10.00	9,974	997	
	東京	1,440.00	1,605,274	1,115	
	愛知	422.00	389,232	922	
	三重	2,173.00	2,628,136	1,209	
	福岡	2,550.00	3,450,188	1,353	
----	合計	----	6,651.90	8,191,730	1,231
その他ます	静岡	22.40	61,926	2,765	
	東京	1,520.00	2,384,016	1,568	
	三重	705.00	834,320	1,183	
----	合計	----	2,247.40	3,280,262	1,460
まいわし	茨城	900.00	201,284	224	
	千葉	397.85	257,720	648	
	東京	330.00	93,972	285	
----	合計	----	1,627.85	552,976	340
その他いわし	千葉	228.00	154,350	677	
	東京	540.00	376,110	697	

## 冷凍

品名	産地	数量(kg)	金額(税込)	平均単価	
----	合計	----	768.00	530,460	691
しらす	静岡	255.50	604,904	2,368	
	神奈川	10.00	23,100	2,310	
----	合計	----	265.50	628,004	2,365
にしん	北海道	12.00	17,010	1,418	
----	合計	----	12.00	17,010	1,418
あじ	静岡	5.30	6,956	1,312	
	千葉	32.00	16,380	512	
	東京	3,612.40	2,329,572	645	
	愛知	750.00	338,088	451	
	兵庫	48.80	35,868	735	
----	合計	----	4,448.50	2,726,864	613
さば	静岡	1,338.04	1,012,426	757	
	北海道	20.00	7,348	367	
	青森	500.00	294,000	588	
	宮城	1,280.00	892,394	697	
	千葉	2,630.00	1,289,870	490	
	東京	2,810.00	1,881,684	670	
	石川	1,670.00	1,356,902	813	
	愛知	2,000.00	1,092,000	546	
	三重	11,753.00	5,521,421	470	
	兵庫	356.20	374,010	1,050	
	福岡	4,020.00	1,688,400	420	
----	合計	----	28,377.24	15,410,455	543
ぶり	青森	1,340.00	773,842	577	
	宮城	70.00	40,424	577	
	東京	776.10	506,963	653	
	三重	38.40	22,176	578	
	島根	1,122.40	274,004	244	
	長崎	390.00	260,812	669	
----	合計	----	3,736.90	1,878,221	503
ひらまさ	東京	40.00	65,098	1,627	
----	合計	----	40.00	65,098	1,627
ひらめ	大阪	1,046.80	956,039	913	
----	合計	----	1,046.80	956,039	913

## 冷凍

品名	産地	数量(kg)	金額(税込)	平均単価
その他かれい	静岡	233.27	530,748	2,275
	宮城	1,630.00	1,590,738	976
	東京	2,678.00	2,297,806	858
	愛知	6,385.60	2,142,465	336
	三重	1,053.00	793,053	753
---- 合計 ----		11,979.87	7,354,810	614
たら	静岡	128.32	131,801	1,027
	愛知	790.00	528,878	669
---- 合計 ----		918.32	660,679	719
すけそうたら	北海道	545.00	227,322	417
---- 合計 ----		545.00	227,322	417
メルルーサ	静岡	9.70	18,637	1,921
	東京	162.00	139,124	859
	愛知	570.00	476,476	836
	兵庫	38.40	37,296	971
---- 合計 ----		780.10	671,533	861
その他たら	静岡	9.06	10,780	1,190
	宮城	60.00	17,010	284
	東京	2,601.60	1,384,375	532
	愛知	780.00	425,880	546
	三重	20.40	10,710	525
---- 合計 ----		3,471.06	1,848,755	533
ぎんだら	静岡	23.64	54,808	2,318
	宮城	113.40	215,514	1,900
	福島	2,279.02	3,873,899	1,700
	東京	171.38	285,137	1,664
	愛知	840.00	1,310,820	1,561
	三重	929.88	1,566,046	1,684
---- 合計 ----		4,357.32	7,306,224	1,677
れんこだい	埼玉	140.00	106,784	763
	東京	40.00	30,450	761
	長崎	144.60	131,144	907
---- 合計 ----		324.60	268,378	827
その他たい	静岡	757.95	522,307	689
	東京	306.00	263,712	862

## 冷凍

品名	産地	数量(kg)	金額(税込)	平均単価
----	合計	----		
		1,063.95	786,019	739
さわら	静岡	54.77	78,654	1,436
	東京	5,755.62	4,658,995	809
	愛知	120.00	105,365	878
	兵庫	91.20	92,924	1,019
----	合計	----		
		6,021.59	4,935,938	820
めぬけ	静岡	144.60	210,776	1,458
	東京	1,590.42	837,385	527
	愛知	1,180.00	851,122	721
	三重	3,501.00	2,033,754	581
----	合計	----		
		6,416.02	3,933,037	613
めばる	東京	40.00	39,896	997
	----	合計	----	
		40.00	39,896	997
いぼたい	静岡	10.50	13,780	1,312
	宮城	50.00	41,474	829
	東京	1,634.14	1,078,710	660
	愛知	30.00	50,400	1,680
----	合計	----		
		1,724.64	1,184,364	687
あなご	静岡	8.00	50,400	6,300
	宮城	4.80	14,616	3,045
	東京	770.40	2,655,762	3,447
	愛知	20.00	35,700	1,785
	福岡	20.00	75,600	3,780
----	合計	----		
		823.20	2,832,078	3,440
ほっけ	静岡	2,460.00	594,090	242
	北海道	3,990.00	893,333	224
	宮城	280.00	205,800	735
	東京	526.00	431,754	821
	三重	30.00	22,050	735
----	合計	----		
		7,286.00	2,147,027	295
あんこう	東京	10.00	2,100	210
	山口	10.00	9,974	997
----	合計	----		
		20.00	12,074	604
あまだい	東京	10.00	16,800	1,680

## 冷凍

品名	産地	数量(kg)	金額(税込)	平均単価	
----	合計	----	10.00	16,800	1,680
きんめだい	宮城	220.00	370,124	1,682	
	東京	506.00	585,054	1,156	
----	合計	----	726.00	955,178	1,316
さより	東京	12.00	40,320	3,360	
	愛知	18.00	60,480	3,360	
----	合計	----	30.00	100,800	3,360
むつ	静岡	10.00	15,224	1,522	
	愛知	210.00	555,448	2,645	
----	合計	----	220.00	570,672	2,594
その他ふぐ	山口	20.00	25,200	1,260	
	----	合計	----	20.00	25,200
さんま	静岡	120.00	28,980	242	
	北海道	3,650.00	1,011,884	277	
	宮城	763.76	534,840	700	
	愛知	19.20	26,880	1,400	
----	合計	----	4,552.96	1,602,584	352
にぎす	静岡	20.00	30,134	1,507	
	愛知	106.00	74,004	698	
----	合計	----	126.00	104,138	826
しいら	大阪	50.00	34,124	682	
	長崎	240.00	146,160	609	
----	合計	----	290.00	180,284	622
たちうお	東京	1,538.00	923,046	600	
	----	合計	----	1,538.00	923,046
その他魚類	静岡	20.00	42,420	2,121	
	東京	5,701.02	8,710,948	1,528	
	愛知	3,358.00	1,285,928	383	
	三重	385.60	281,111	729	
	鳥取	1,375.00	965,056	702	
福岡	10.00	30,240	3,024		

## 冷凍

品名	産地	数量(kg)	金額(税込)	平均単価	
----	合計	----	10,849.62	11,315,703	1,043
雑魚	東京	721.60	526,256	729	
	愛知	21.00	47,102	2,243	
----	合計	----	742.60	573,358	772
うなぎ	静岡	377.00	3,292,949	8,735	
	東京	518.00	1,797,074	3,469	
	神奈川	630.00	1,923,600	3,053	
	大阪	10.00	42,000	4,200	
	広島	14.70	144,321	9,818	
----	合計	----	1,549.70	7,199,944	4,646
あゆ	東京	10.00	18,900	1,890	
	----	合計	----	10.00	18,900
わかさぎ	福島	1,260.00	547,988	435	
	千葉	180.00	66,150	368	
	東京	171.00	60,711	355	
----	合計	----	1,611.00	674,849	419
ブラックタイガー	静岡	95.00	190,882	2,009	
	千葉	1,838.00	2,741,024	1,491	
	東京	1,454.40	2,381,636	1,638	
	福井	507.60	782,774	1,542	
	岐阜	9,082.80	1,585,386	175	
	愛知	2,144.60	3,032,276	1,414	
	三重	203.60	185,114	909	
	福岡	1,080.00	1,656,900	1,534	
	その他	9,136.80	14,209,332	1,555	
----	合計	----	25,542.80	26,765,324	1,048
その他くるまえび	東京	87.00	244,436	2,810	
	愛知	192.00	376,740	1,962	
----	合計	----	279.00	621,176	2,226
あまえび	静岡	47.00	11,991	255	
	宮城	86.40	221,406	2,563	
	千葉	0.15	6,614	44,093	
	東京	3,861.00	5,147,481	1,333	
	愛知	252.00	476,280	1,890	
	兵庫	780.80	1,875,002	2,401	
		470.00	2,018,100	4,294	



## 冷凍

品名	産地	数量(kg)	金額(税込)	平均単価	
---	合計	---	5,497.35	9,756,874	1,775
こえび	静岡	180.30	550,776	3,055	
	栃木	80.00	155,394	1,942	
	東京	60.00	22,050	368	
	---	合計	---	320.30	728,220
いせえび	静岡	166.00	437,220	2,634	
	東京	136.00	377,474	2,776	
	愛知	3.60	29,635	8,232	
	三重	6.00	18,270	3,045	
	大阪	180.00	415,800	2,310	
---	合計	---	491.60	1,278,399	2,600
その他えび	静岡	1,882.20	3,458,929	1,838	
	千葉	405.00	1,591,904	3,931	
	東京	32,740.60	39,391,469	1,203	
	神奈川	2,073.60	4,696,398	2,265	
	福井	766.80	939,330	1,225	
	岐阜	468.65	876,764	1,871	
	愛知	5,863.80	6,738,907	1,149	
	三重	5,797.50	11,480,113	1,980	
	大阪	80.00	101,848	1,273	
	兵庫	27.00	83,160	3,080	
	福岡	5,582.20	2,334,884	418	
	その他	17,828.00	7,122,148	399	
	---	合計	---	73,515.35	78,815,854
たらばがに	北海道	72.00	205,798	2,858	
	茨城	236.80	687,014	2,901	
	東京	3,482.28	28,438,925	8,167	
	愛知	25.60	74,760	2,920	
	大阪	10.00	31,500	3,150	
	福岡	702.00	1,153,928	1,644	
---	合計	---	4,528.68	30,591,925	6,755
ずわいがに	静岡	341.00	685,386	2,010	
	北海道	142.00	418,950	2,950	
	青森	12.00	28,350	2,363	
	岩手	252.00	661,500	2,625	
	東京	9,160.68	17,005,359	1,856	
	愛知	2,584.20	3,941,218	1,525	
	三重	18.00	33,074	1,837	
	大阪	2,404.00	3,794,826	1,579	
	鳥取	1,408.90	3,226,690	2,290	
	島根	170.00	340,200	2,001	

## 冷凍

品名	産地	数量(kg)	金額(税込)	平均単価
ずわいがに	福岡	394.00	1,062,702	2,697
---- 合計 ----		16,886.78	31,198,255	1,847
けがに	北海道	42.00	176,400	4,200
	東京	368.00	838,656	2,279
---- 合計 ----		410.00	1,015,056	2,476
わたりがに	栃木	60.00	36,540	609
	東京	1,176.00	625,212	532
	愛知	73.00	54,662	749
	大阪	5,198.00	3,304,567	636
	その他	2,200.00	840,420	382
---- 合計 ----		8,707.00	4,861,401	558
その他かに	東京	341.00	932,820	2,736
---- 合計 ----		341.00	932,820	2,736
こういか	静岡	1,222.00	1,738,064	1,422
	茨城	18.00	8,868	493
	東京	1,432.45	2,909,114	2,031
	愛知	30.00	40,950	1,365
	三重	80.00	84,000	1,050
	大阪	10.00	11,550	1,155
	徳島	120.00	144,270	1,202
---- 合計 ----		2,912.45	4,936,816	1,695
あおりいか	静岡	51.00	45,510	892
	東京	318.00	649,634	2,043
---- 合計 ----		369.00	695,144	1,884
やりいか	静岡	714.00	602,292	844
	愛知	8.00	13,440	1,680
	三重	90.00	80,322	892
	大阪	300.00	297,931	993
	兵庫	76.00	37,548	494
	福岡	364.00	542,314	1,490
---- 合計 ----		1,552.00	1,573,847	1,014
するめいか	静岡	14.28	19,305	1,352
	青森	60.00	63,000	1,050
	茨城	1,431.00	1,232,170	861
	東京	3,600.00	1,662,250	462
	神奈川	523.80	798,775	1,525

## 冷凍

品名	産地	数量(kg)	金額(税込)	平均単価
するめいか	岐 阜	306.00	262,926	859
	愛 知	798.00	1,081,708	1,356
	長 崎	96.00	71,568	746
	---- 合 計 ----	6,829.08	5,191,702	760
あかいか	千 葉	1,770.00	938,688	530
	---- 合 計 ----	1,770.00	938,688	530
その他いか	青 森	225.00	117,914	524
	千 葉	7,379.00	3,808,205	516
	東 京	1,388.00	1,061,648	765
	新 潟	107.60	286,796	2,665
	石 川	6,483.00	2,901,142	447
	愛 知	170.00	125,832	740
	三 重	1,460.00	773,428	530
	大 阪	735.00	345,744	470
	徳 島	60.00	63,672	1,061
	沖 縄	777.90	1,129,870	1,452
	---- 合 計 ----	18,785.50	10,614,251	565
まだこ	静 岡	6,369.90	7,263,809	1,140
	茨 城	189.00	327,434	1,732
	栃 木	684.00	1,185,025	1,732
	東 京	183.00	308,174	1,684
	大 阪	30.10	45,827	1,522
	徳 島	36.00	55,944	1,554
	---- 合 計 ----	7,492.00	9,186,213	1,226
いいだこ	東 京	12.00	7,560	630
	---- 合 計 ----	12.00	7,560	630
くじら	東 京	6.00	37,484	6,247
	---- 合 計 ----	6.00	37,484	6,247
その他いがい	東 京	160.00	109,718	686
	---- 合 計 ----	160.00	109,718	686
ほたてがい	北海道	90.00	103,950	1,155
	青 森	30.00	68,250	2,275
	東 京	10,014.00	18,676,275	1,865
	愛 知	5,958.00	6,589,896	1,106
	大 阪	20.00	23,100	1,155

## 冷凍

品名	産地	数量(kg)	金額(税込)	平均単価	
----	合計	----	16,112.00	25,461,471	1,580
かき	静岡	90.00	108,672	1,207	
	東京	150.00	153,818	1,025	
	愛知	150.00	170,096	1,134	
	三重	290.00	289,268	997	
	岡山	810.00	812,542	1,003	
	広島	70.00	88,198	1,260	
----	合計	----	1,560.00	1,622,594	1,040
ばかがい	東京	90.00	197,082	2,190	
	その他	1,980.00	3,608,324	1,822	
----	合計	----	2,070.00	3,805,406	1,838
あさり	東京	1,510.00	805,595	534	
	愛知	270.00	155,914	577	
	三重	270.00	145,950	541	
	その他	11,050.00	4,721,430	427	
----	合計	----	13,100.00	5,828,889	445
その他二枚貝	静岡	25.00	123,636	4,945	
	東京	30.00	26,774	892	
	三重	30.00	23,624	787	
----	合計	----	85.00	174,034	2,047
もずく	愛知	234.00	81,900	350	
----	合計	----	234.00	81,900	350
その他食品	静岡	159.00	139,227	876	
	愛知	70.00	69,926	999	
----	合計	----	229.00	209,153	913
冷凍	合計	556,919.66	563,011,008	1,011	

## 塩蔵加工

品名	産地	数量(kg)	金額(税込)	平均単価
なまこ	愛知	32.00	53,230	1,663
-----	合計	32.00	53,230	1,663
かずのこ	北海道	105.00	883,784	8,417
	宮城	4.80	14,364	2,993
	東京	37.20	363,300	9,766
	神奈川	90.40	379,680	4,200
	新潟	7.20	9,298	1,291
	愛知	48.00	57,956	1,207
-----	合計	292.60	1,708,382	5,839
すじこ	北海道	10.00	59,850	5,985
	青森	79.20	197,198	2,490
-----	合計	89.20	257,048	2,882
いくら	北海道	563.20	3,285,450	5,834
	青森	4.00	8,400	2,100
	岩手	14.40	105,840	7,350
	東京	708.00	5,639,646	7,966
	愛知	7.20	17,766	2,468
	大阪	26.00	140,070	5,387
	福岡	1,105.60	1,530,041	1,384
-----	合計	2,428.40	10,727,213	4,417
たらこ	北海道	661.00	871,078	1,318
	宮城	38.00	5,880	155
	東京	315.00	633,464	2,011
	愛知	83.00	117,284	1,413
	福岡	498.90	1,378,775	2,764
-----	合計	1,595.90	3,006,481	1,884
その他魚卵	東京	65.29	323,625	4,957
	神奈川	30.00	61,110	2,037
	石川	2.45	36,750	15,000
	岐阜	0.60	1,417	2,362
	兵庫	7.20	14,616	2,030
-----	合計	105.54	437,518	4,146
白子	静岡	2.00	4,200	2,100
	北海道	301.40	651,418	2,161
	宮城	313.00	904,466	2,890
	山形	2.00	3,780	1,890
	千葉	18.00	38,324	2,129

## 塩蔵加工

品名	産地	数量(kg)	金額(税込)	平均単価
白子	東 京	336.00	804,404	2,394
	愛 知	228.50	759,776	3,325
	京 都	27.00	30,450	1,128
	山 口	3.00	69,300	23,100
	愛 媛	100.00	15,750	158
---- 合計 ----		1,330.90	3,281,868	2,466
塩さけ	静 岡	2,849.00	2,219,448	779
	北海道	2,155.50	2,242,569	1,040
	宮 城	5,824.00	4,481,652	770
	茨 城	80.00	66,864	836
	千 葉	5,296.00	4,394,628	830
	東 京	16,588.30	11,535,505	695
	愛 知	11,235.30	8,832,630	786
	三 重	24.00	28,140	1,173
---- 合計 ----		44,052.10	33,801,436	767
塩ます	北海道	82.40	89,138	1,082
	東 京	67.50	34,962	518
---- 合計 ----		149.90	124,100	828
塩さば	北海道	750.00	506,037	675
	青 森	2.50	21,734	8,694
	千 葉	5,356.60	6,220,611	1,161
	東 京	579.30	1,876,764	3,240
	愛 知	180.00	124,740	693
	山 口	311.04	500,094	1,608
	福 岡	267.60	2,073,972	7,750
---- 合計 ----		7,447.04	11,323,952	1,521
塩さんま	北海道	5,119.20	2,976,783	581
	愛 知	2.40	56,698	23,624
---- 合計 ----		5,121.60	3,033,481	592
塩辛	静 岡	1,538.46	1,998,434	1,299
	北海道	218.40	183,574	841
	青 森	33.00	14,280	433
	宮 城	2,514.64	2,836,540	1,128
	茨 城	10.00	26,670	2,667
	東 京	20.80	19,152	921
	神奈川	166.08	374,068	2,252
	新 潟	5.40	8,388	1,553
	大 阪	72.56	42,336	583
	兵 庫	12.00	15,120	1,260
---- 合計 ----		4,591.34	5,518,562	1,202

## 塩蔵加工

品名	産地	数量(kg)	金額(税込)	平均単価	
開干	静岡	54,868.74	32,671,025	595	
	北海道	44.80	54,474	1,216	
	青森	183.80	265,858	1,446	
	宮城	10.00	4,200	420	
	福島	395.20	686,409	1,737	
	茨城	4,627.30	4,869,719	1,052	
	千葉	1,794.00	1,779,886	992	
	東京	1,872.44	1,608,642	859	
	愛知	95.00	36,588	385	
	兵庫	24.00	25,200	1,050	
	山口	396.00	442,066	1,116	
	佐賀	1,087.80	405,820	373	
	---- 合計 ----		65,399.08	42,849,887	655
	燻製	東京	69.40	210,944	3,040
愛知		130.00	245,700	1,890	
大阪		156.00	195,930	1,256	
福岡		120.00	205,800	1,715	
---- 合計 ----		475.40	858,374	1,806	
塩干	静岡	341.40	2,224,304	6,515	
	北海道	186.40	164,052	880	
	青森	4,949.20	3,978,655	804	
	岩手	871.20	586,704	673	
	宮城	3,726.00	3,068,463	824	
	山形	89.60	89,392	998	
	茨城	154.00	141,904	921	
	千葉	117.60	58,869	501	
	東京	992.60	878,242	885	
	富山	36.00	52,920	1,470	
	石川	100.80	132,300	1,313	
	愛知	4,283.40	3,354,083	783	
	三重	1,242.00	1,804,541	1,453	
	大阪	285.60	192,024	672	
	兵庫	24.00	120,960	5,040	
	島根	12.00	17,010	1,418	
	広島	24.00	7,812	326	
	山口	80.20	107,182	1,336	
	徳島	327.20	231,504	708	
	香川	30.00	228,366	7,612	
	愛媛	78.40	73,080	932	
福岡	190.00	165,374	870		
---- 合計 ----		18,141.60	17,677,741	974	
素干	静岡	349.00	1,632,544	4,678	
	北海道	440.00	263,546	599	
	宮城	16.20	71,030	4,385	

## 塩蔵加工

品名	産地	数量(kg)	金額(税込)	平均単価
素干	茨城	1,073.00	610,040	569
	栃木	300.00	1,638,000	5,460
	東京	2,874.80	1,916,356	667
	愛知	140.40	59,458	423
	大阪	838.00	742,028	885
	山口	116.80	156,234	1,338
	福岡	244.80	135,072	552
	大分	164.00	217,560	1,327
---- 合計 ----		6,557.00	7,441,868	1,135
丸干	北海道	42.00	22,784	542
	岩手	148.40	135,128	911
	茨城	48.00	22,680	473
	千葉	9,615.50	4,618,961	480
	東京	1,625.83	2,454,724	1,510
	愛知	726.24	747,932	1,030
	三重	33.20	20,286	611
	山口	60.00	58,272	971
	大分	176.40	417,244	2,365
---- 合計 ----		12,475.57	8,498,011	681
煮干	静岡	5,632.80	14,075,525	2,499
	青森	508.80	1,369,283	2,691
	千葉	5,052.50	5,000,639	990
	東京	2,950.20	4,285,886	1,453
	富山	9.60	17,136	1,785
	愛知	1,842.80	3,012,959	1,635
	三重	75.40	72,552	962
	大阪	376.00	451,235	1,200
	兵庫	9.60	15,120	1,575
	和歌山	748.60	718,092	959
	広島	136.00	205,170	1,509
	香川	12.00	12,600	1,050
	福岡	623.28	943,488	1,514
	佐賀	10.00	15,224	1,522
---- 合計 ----		17,987.58	30,194,909	1,679
揚物	静岡	34,247.64	7,589,795	222
	宮城	7,502.70	5,972,555	796
	福島	22.00	16,301	741
	東京	3,293.00	2,874,487	873
	神奈川	3.90	4,423	1,134
	新潟	3,156.00	2,901,037	919
	石川	1,861.78	1,365,144	733
	岐阜	16.00	13,520	845
	愛知	17,989.50	32,192,501	1,790
	三重	82.00	38,735	472
	京都	5,120.50	3,636,276	710
	兵庫	515.60	423,243	821



## 塩蔵加工

品名	産地	数量(kg)	金額(税込)	平均単価
揚物	岡 山	337.80	300,124	888
	山 口	3.00	3,966	1,322
	長 崎	637.30	641,519	1,007
	―― 合 計 ―――	74,788.72	57,973,626	775
はんぺん	静 岡	29,541.20	5,816,481	197
	東 京	554.00	317,410	573
	神奈川	17.00	34,796	2,047
	新 潟	71.40	54,754	767
	愛 知	573.40	374,219	653
	―― 合 計 ―――	30,757.00	6,597,660	215
練製品	静 岡	32,269.00	12,513,691	388
	北海道	243.60	270,772	1,112
	青 森	907.20	127,008	140
	宮 城	1,997.65	1,591,847	797
	秋 田	69.80	174,972	2,507
	千 葉	10.00	5,250	525
	東 京	15,950.20	8,822,279	553
	神奈川	886.30	1,031,523	1,164
	新 潟	5,356.10	4,254,046	794
	石 川	4,671.70	2,993,207	641
	愛 知	23,038.60	11,391,487	494
	三 重	793.00	611,308	771
	京 都	6.00	9,448	1,575
	大 阪	122.00	459,998	3,770
	兵 庫	2,451.00	1,145,876	468
	島 根	102.00	58,894	577
	岡 山	3.00	2,456	819
広 島	260.00	324,775	1,249	
―― 合 計 ―――	89,137.15	45,788,837	514	
湯煮品	静 岡	2,628.00	5,378,562	2,047
	北海道	12.00	13,860	1,155
	岩 手	108.00	150,882	1,397
	茨 城	84.00	93,939	1,118
	千 葉	36.00	37,800	1,050
	東 京	816.00	588,608	721
	愛 知	2,059.50	2,666,628	1,295
	三 重	5.28	2,016	382
	兵 庫	44.00	56,070	1,274
	―― 合 計 ―――	5,792.78	8,988,365	1,552
粕漬け	静 岡	989.10	1,741,100	1,760
	宮 城	12.80	18,144	1,418
	東 京	326.72	486,341	1,489
	山 梨	90.00	74,024	822

## 塩蔵加工

品名	産地	数量(kg)	金額(税込)	平均単価	
---	合計	---	1,418.62	2,319,609	1,635
糍漬け	静岡	13,087.34	11,382,821	870	
	宮城	38.04	36,550	961	
	東京	12.00	22,574	1,881	
---	合計	---	13,137.38	11,441,945	871
味付品	静岡	16.00	28,766	1,798	
	北海道	9.36	12,852	1,373	
	青森	2,618.12	1,882,480	719	
	宮城	2,468.90	2,315,465	938	
	茨城	153.80	249,266	1,621	
	栃木	123.00	71,029	577	
	新潟	39.60	41,002	1,035	
	愛知	120.00	18,270	152	
	三重	530.28	465,444	878	
	広島	25.20	8,190	325	
	山口	414.00	191,268	462	
	福岡	72.00	40,320	560	
	熊本	1,029.06	671,679	653	
---	合計	---	7,619.32	5,996,031	787
調味漬品	静岡	9,545.84	6,641,998	696	
	北海道	16.00	25,158	1,572	
	青森	456.80	343,350	752	
	宮城	94.80	67,410	711	
	東京	92.00	60,049	653	
	新潟	185.52	264,184	1,424	
	福井	7.50	44,100	5,880	
	京都	56.32	163,296	2,899	
	大阪	30.00	39,688	1,323	
	兵庫	154.24	294,246	1,908	
---	合計	---	10,639.02	7,943,479	747
鰻加工品	静岡	295.10	3,102,970	10,515	
	東京	110.00	539,700	4,906	
	大阪	517.00	1,978,592	3,827	
---	合計	---	922.10	5,621,262	6,096
乾節	東京	5.04	14,742	2,925	
	愛知	64.40	151,284	2,349	
---	合計	---	69.44	166,026	2,391
みりん干し	静岡	767.30	668,322	871	
	宮城	1,323.80	875,328	661	

## 塩蔵加工

品名	産地	数量(kg)	金額(税込)	平均単価
みりん干し	茨城	180.00	56,700	315
	千葉	172.96	163,716	947
	東京	161.44	116,612	722
	愛知	48.00	57,960	1,208
	山口	548.64	856,356	1,561
	長崎	102.00	139,230	1,365
	―― 合計 ――		3,304.14	2,934,224
サラダ*	静岡	804.00	1,098,200	1,366
	茨城	2.00	2,624	1,312
	千葉	6.00	3,780	630
	東京	114.80	156,828	1,366
	神奈川	5.76	6,614	1,148
	新潟	21.42	35,229	1,645
	石川	15.00	33,390	2,226
	愛知	20.00	22,836	1,142
	熊本	24.00	20,412	851
	―― 合計 ――		1,012.98	1,379,913
珍味	静岡	469.76	807,501	1,719
	北海道	1,021.20	1,145,112	1,121
	青森	258.00	547,866	2,124
	宮城	472.20	428,283	907
	福島	228.60	1,265,356	5,535
	茨城	628.50	748,899	1,192
	埼玉	103.20	418,502	4,055
	千葉	90.00	152,774	1,697
	東京	581.00	1,267,609	2,182
	神奈川	250.40	260,904	1,042
	新潟	696.62	748,545	1,075
	石川	9.40	26,302	2,798
	山梨	22.40	124,656	5,565
	長野	60.00	154,350	2,573
	愛知	905.20	1,419,602	1,568
	三重	154.80	365,022	2,358
	大阪	1,413.44	2,192,854	1,551
	兵庫	289.20	387,908	1,341
	島根	272.20	890,824	3,273
	広島	1,317.00	600,501	456
	山口	230.40	76,195	331
	愛媛	34.10	63,512	1,863
	福岡	27.00	33,074	1,225
熊本	32.00	12,483	390	
―― 合計 ――		9,566.62	14,138,634	1,478
調味加工品	静岡	1,054.06	1,379,548	1,309
	北海道	1,638.50	1,575,227	961
	青森	55.80	46,143	827
	宮城	82.56	103,690	1,256

## 塩蔵加工

品名	産地	数量(kg)	金額(税込)	平均単価	
調味加工品	秋 田	48.00	19,530	407	
	茨 城	62.00	109,200	1,761	
	千 葉	547.50	622,963	1,138	
	東 京	3,541.60	3,524,777	995	
	神奈川	235.68	457,342	1,941	
	新 潟	833.72	790,241	948	
	石 川	5.00	5,250	1,050	
	愛 知	5,824.20	4,731,689	812	
	三 重	17,723.42	2,093,785	118	
	滋 賀	51.20	49,998	977	
	大 阪	885.44	1,588,985	1,795	
	兵 庫	350.40	202,036	577	
	広 島	1,287.08	962,061	747	
	山 口	1,122.96	381,109	339	
	愛 媛	23.40	39,816	1,702	
	福 岡	872.64	1,142,690	1,309	
	熊 本	1,352.94	435,589	322	
	大 分	207.00	108,512	524	
	―― 合 計 ―――		37,805.10	20,370,181	539
	その他加工品	静 岡	2,222.83	1,544,650	695
北海道		222.00	197,026	888	
青 森		92.60	74,230	802	
岩 手		8.00	10,500	1,313	
宮 城		3,630.30	3,398,560	936	
福 島		1,760.00	1,247,400	709	
茨 城		334.00	1,576,377	4,720	
東 京		12,889.80	10,346,356	803	
神奈川		160.00	158,590	991	
新 潟		49.40	54,429	1,102	
岐 阜		358.00	257,841	720	
愛 知		228.40	236,321	1,035	
三 重		1,986.00	1,452,666	731	
滋 賀		112.00	164,640	1,470	
大 阪		10.00	69,298	6,930	
兵 庫		245.20	379,732	1,549	
島 根		1,430.40	1,333,646	932	
広 島		365.84	341,019	932	
山 口		4.00	22,048	5,512	
愛 媛		46.40	41,496	894	
福 岡	163.00	244,669	1,501		
佐 賀	4.00	7,770	1,943		
鹿児島	24.00	21,420	893		
―― 合 計 ―――		26,346.17	23,180,684	880	
魚卵加工品	北海道	561.60	744,240	1,325	
	東 京	923.80	1,841,988	1,994	
	愛 知	374.80	727,542	1,941	
	大 阪	187.20	468,720	2,504	
	山 口	17.04	111,510	6,544	

## 塩蔵加工

品名	産地	数量(kg)	金額(税込)	平均単価
魚卵加工品	福岡	3,373.22	5,778,449	1,713
----- 合計 -----		5,437.66	9,672,449	1,779
鳥卵加工	静岡	3,631.70	2,181,965	601
	埼玉	720.20	885,500	1,230
	千葉	5.40	11,009	2,039
	神奈川	124.00	374,636	3,021
	新潟	5,441.50	4,793,674	881
	石川	60.00	37,482	625
	愛知	4.00	2,772	693
	京都	45.00	25,200	560
	兵庫	10.00	17,640	1,764
----- 合計 -----		10,041.80	8,329,878	830
フライ	東京	1,005.30	432,680	430
	島根	30.00	24,192	806
	香川	60.00	37,800	630
	福岡	69.00	87,044	1,262
----- 合計 -----		1,164.30	581,716	500
キョウサ*	静岡	7,979.08	8,446,610	1,059
	群馬	108.00	74,868	693
	千葉	1,907.60	635,923	333
	東京	1,589.28	262,231	165
	神奈川	7.20	3,049	423
	新潟	4.00	3,150	788
	福井	3,678.60	1,049,998	285
	愛知	155.00	76,736	495
	三重	122.50	84,806	692
	滋賀	34.00	33,730	992
	大阪	163.20	97,904	600
----- 合計 -----		15,748.46	10,769,005	684
惣菜	静岡	9,163.30	4,586,207	500
	北海道	64.00	87,990	1,375
	青森	31.68	26,712	843
	宮城	244.00	197,831	811
	山形	49.00	56,225	1,147
	茨城	3,295.60	994,973	302
	栃木	54.00	43,994	815
	群馬	100.00	56,700	567
	埼玉	32.00	23,520	735
	千葉	576.20	366,762	637
	東京	1,749.40	1,120,429	640
	神奈川	2,196.30	1,324,371	603
	新潟	1,292.72	1,759,288	1,361
	富山	186.00	108,150	581

## 塩蔵加工

品名	産地	数量(kg)	金額(税込)	平均単価
惣菜	石川	18.00	9,321	518
	福井	1,810.40	1,014,011	560
	長野	21.00	24,812	1,182
	岐阜	2,933.10	1,728,130	589
	愛知	1,633.90	903,886	553
	三重	181.90	61,023	335
	京都	3,906.70	2,653,475	679
	大阪	2,892.47	1,378,639	477
	兵庫	472.40	479,101	1,014
	奈良	8.00	12,096	1,512
	和歌山	332.40	154,202	464
	鳥取	2,548.40	1,417,248	556
	島根	960.00	334,698	349
	岡山	8.00	17,640	2,205
	広島	463.20	318,128	687
	山口	57.80	211,406	3,658
	香川	8.00	10,080	1,260
	愛媛	22.40	18,458	824
	福岡	134.40	94,920	706
	長崎	62.40	58,648	940
熊本	180.60	110,626	613	
---	合計	37,689.67	21,763,700	577
デザート	静岡	366.60	350,453	956
	茨城	149.60	62,149	415
	栃木	40.00	34,648	866
	埼玉	72.00	60,480	840
	千葉	93.00	39,127	421
	東京	42.60	148,016	3,475
	新潟	16.00	27,720	1,733
	福井	62.00	22,307	360
	山梨	27.00	25,987	962
	岐阜	304.00	340,118	1,119
	愛知	1,853.60	966,362	521
	三重	1,210.40	414,530	342
	大阪	864.00	474,972	550
	広島	64.80	23,095	356
	---	合計	5,165.60	2,989,964
その他食品	静岡	11,431.81	5,204,361	455
	北海道	1,550.68	1,549,760	999
	青森	714.50	451,350	632
	宮城	5,626.20	4,425,726	787
	山形	1.00	630	630
	栃木	60.00	116,548	1,942
	群馬	59.80	39,929	668
	千葉	55.40	192,286	3,471
	東京	6,968.78	4,872,353	699
	神奈川	71.10	117,011	1,646
	新潟	3,191.58	1,501,194	470

## 塩蔵加工

品名	産地	数量(kg)	金額(税込)	平均単価
その他食品	石川	633.00	564,797	892
	福井	9,191.40	4,321,990	470
	長野	204.00	260,250	1,276
	岐阜	1,040.60	838,065	805
	愛知	7,468.82	4,228,616	566
	三重	665.00	649,010	976
	大阪	3,747.02	2,497,891	667
	兵庫	60.00	58,587	976
	奈良	699.10	422,046	604
	和歌山	1,163.40	453,112	389
	鳥取	368.00	291,122	791
	島根	3,668.20	3,021,765	824
	岡山	8.00	3,864	483
	広島	2.80	11,760	4,200
	山口	383.40	257,276	671
	香川	1,177.00	634,724	539
	愛媛	768.00	165,060	215
	福岡	803.24	519,618	647
	佐賀	16.00	23,520	1,470
	長崎	366.00	422,665	1,155
―― 合計 ――		62,163.83	38,116,886	613
塩蔵加工	合計	638,000.61	487,858,135	765
総合計		2,092,495.69	1,738,330,509	831