

市場月報

平成
26 2

○ 青果部

- 1 種別取扱高 本月の概要
- 2 種別日別取扱高
- 3 委託・買付別種別取扱高
- 4 県内・県外別種別取扱高
- 5 都道府県別種別取扱高
- 6 品目別取扱数量順位表
- 7 品目別取扱金額順位表
- 8～ 品目産地別取扱高

浜松市中央卸売市場

1 種別取扱高

数量=kg
金額=円(税込)

種別	本月取扱高					一日平均取扱高	
	数量		金額		平均単価	数量	金額
野菜	5,937,071.51	70.0 %	1,235,750,448	58.7 %	208	296,853.57	61,787,522
果実	2,354,192.54	27.7 %	827,714,467	39.3 %	352	117,709.62	41,385,723
その他	183,186.25	2.3 %	39,904,573	2 %	218	9,159.32	1,995,229
合計	8,474,450.30	100 %	2,103,369,488	100 %	248	423,722.51	105,168,474

種別	前月取扱高及び対比			
	数量		金額	
野菜	6,009,857.51	98.8 %	1,257,462,929	98.3 %
果実	2,127,562.68	110.7 %	711,753,388	116.3 %
その他	223,348.65	82.0 %	57,088,311	69.9 %
合計	8,360,768.84	101.4 %	2,026,304,628	103.8 %

種別	前年同期取扱高及び対比			
	数量		金額	
野菜	6,213,703.41	95.5 %	1,196,437,592	103.3 %
果実	2,355,620.46	99.9 %	748,538,430	110.6 %
その他	235,431.36	77.8 %	57,686,609	69.2 %
合計	8,804,755.23	96.2 %	2,002,662,631	105.0 %

本月の概要

- 1 開市日数 20 日
- 2 最高入荷日 2月20日 510,132.05 kg 4 最高売上日 2月20日 129,526,085 円
- 3 最低入荷日 2月15日 319,766.50 kg 5 最低売上日 2月15日 81,721,667 円

編集方法

この市場月報は、浜松市中央卸売市場において、当該月中に取引された生鮮食料品(青果部・水産物部)に関し、卸売業者が浜松市中央卸売市場業務条例等の定めるところにより提出した各種報告書に基づいて作成しました。

- 単位 kg・円(税込)にて表示してあります。
- 平均単価 有効桁において、単純平均値を用いています。
- 産地 原則として、原産地を採用していますが、一部当該出荷者の属する都道府県別(属人主義)による産地表示となっている場合があります。
- 端数処理 単位未満の数値を処理してあるため、合計と一致しない場合があります。
- お問い合わせ 浜松市中央卸売市場 053-427-7406

2 種別日別取扱高

数量=kg
金額=円(税込)

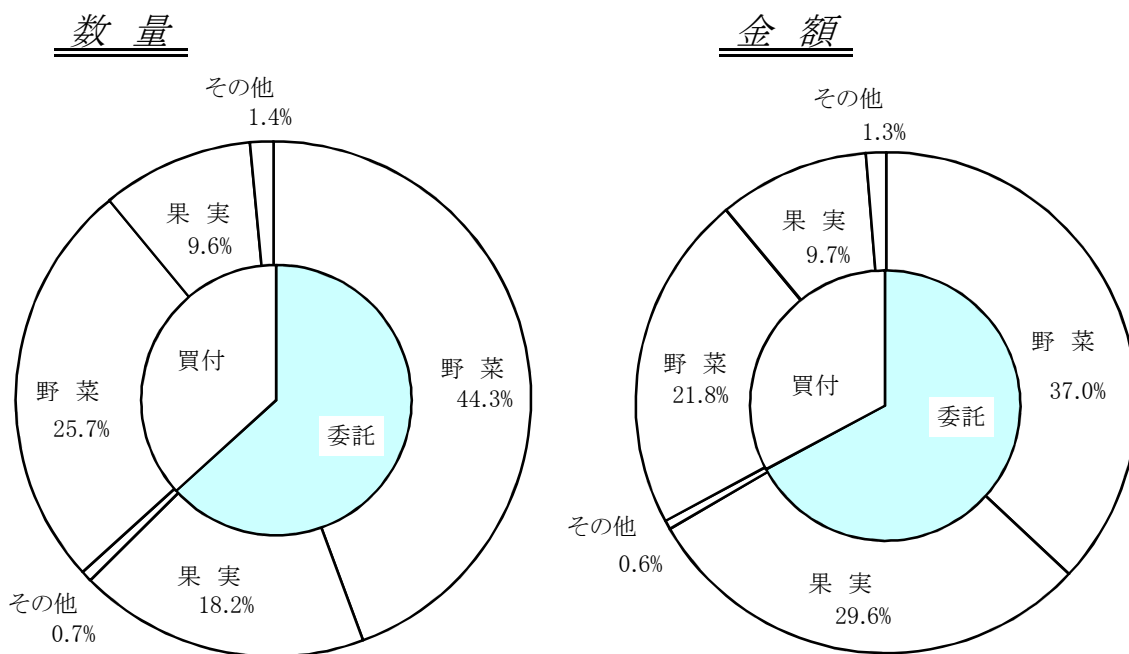
		野 菜		果 実		そ の 他	
日	曜日	数 量	金 額	数 量	金 額	数 量	金 額
2月1日	土	301,932.24	65,632,626	117,295.38	37,622,009	8,918.13	2,016,436
2月2日	日						
2月3日	月	293,058.87	59,917,129	122,010.68	37,118,111	8,326.40	2,122,987
2月4日	火	309,787.71	64,196,284	108,117.28	35,561,118	10,318.30	1,949,636
2月5日	水						
2月6日	木	330,856.68	64,553,965	147,414.63	49,165,325	10,840.84	2,300,538
2月7日	金	270,166.85	53,670,765	122,388.59	42,194,841	7,670.48	1,698,172
2月8日	土	310,203.23	61,634,308	75,264.69	28,703,495	7,797.02	1,381,927
2月9日	日						
2月10日	月	301,612.96	64,818,350	151,472.71	51,707,037	9,969.83	2,139,249
2月11日	火						
2月12日	水	330,867.78	64,215,582	123,848.18	42,265,519	9,619.30	1,569,477
2月13日	木	261,934.89	52,734,220	109,828.48	36,742,969	10,561.64	4,514,196
2月14日	金	271,976.83	54,271,799	105,083.30	37,469,576	6,740.87	1,403,047
2月15日	土	222,183.39	44,263,982	91,532.81	36,489,356	6,050.30	968,329
2月16日	日						
2月17日	月	273,748.97	62,033,490	144,133.33	48,415,293	11,372.97	2,032,546
2月18日	火	317,828.50	69,495,287	115,675.46	40,392,941	10,412.51	2,096,116
2月19日	水						
2月20日	木	357,870.06	74,355,753	139,886.61	52,449,577	12,375.38	2,720,755
2月21日	金	291,990.02	61,845,357	116,507.91	41,997,715	6,203.46	1,265,521
2月22日	土	306,605.34	65,784,596	110,211.90	40,492,338	9,342.16	1,955,827
2月23日	日						
2月24日	月	315,043.03	67,485,909	117,586.97	41,090,371	10,363.55	1,943,737
2月25日	火	316,006.45	65,479,565	102,824.76	37,422,152	8,689.66	1,757,956
2月26日	水						
2月27日	木	313,326.06	67,379,751	146,963.06	55,035,018	8,439.19	1,754,964
2月28日	金	240,071.65	51,981,730	86,145.81	35,379,706	9,174.26	2,313,157

3 委託・買付別種別取扱高

数量=kg
金額=円(税込)

種別	項目	委託	%	買付	%	合計	%
野菜	数量	3,758,083.19	63.2	2,178,988.32	36.8	5,937,071.51	100
	金額	777,492,252	62.9	458,258,196	37.1	1,235,750,448	100
果実	数量	1,544,787.58	65.6	809,404.96	34.4	2,354,192.54	100
	金額	623,118,760	75.2	204,595,707	24.8	827,714,467	100
その他	数量	60,830.83	33.2	122,355.42	66.8	183,186.25	100
	金額	12,541,247	31.4	27,363,326	68.6	39,904,573	100
合計	数量	5,363,701.60	63.2	3,110,748.70	36.8	8,474,450.30	100
	金額	1,413,152,259	67.1	690,217,229	32.9	2,103,369,488	100

委託・買付取扱高比率グラフ



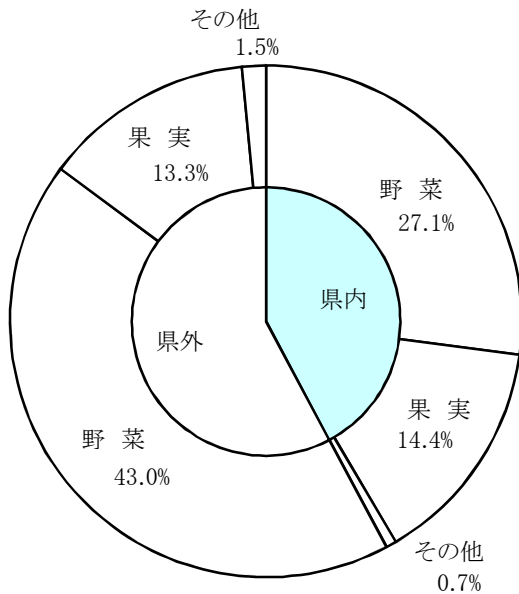
4 県内・県外別種別取扱高

数量=kg
金額=円(税込)

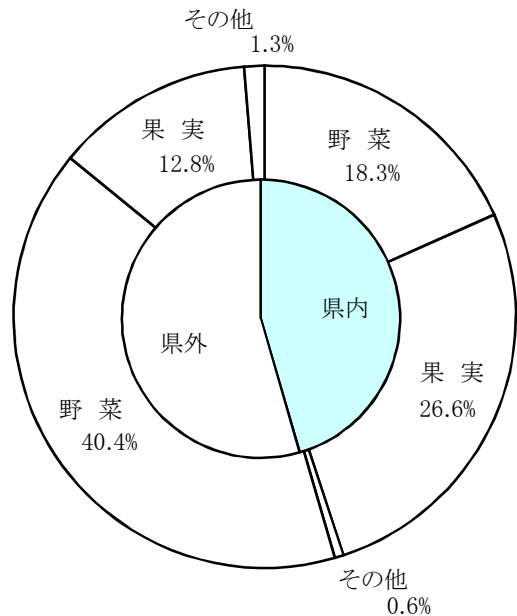
種別	項目	県内	%	県外	%	合計	%
野菜	数量	2,294,974.34	38.6	3,642,097.17	61.4	5,937,071.51	100
	金額	385,727,487	31.2	850,022,961	68.8	1,235,750,448	100
果実	数量	1,223,655.94	51.9	1,130,536.60	48.1	2,354,192.54	100
	金額	559,055,832	67.5	268,658,635	32.5	827,714,467	100
その他	数量	57,391.21	31.3	125,795.04	68.7	183,186.25	100
	金額	11,954,080	29.9	27,950,493	70.1	39,904,573	100
合計	数量	3,576,021.49	42.1	4,898,428.81	57.9	8,474,450.30	100
	金額	956,737,399	45.4	1,146,632,089	54.6	2,103,369,488	100

県内・県外取扱高比率グラフ

数量



金額



5 都道府県別種別取扱高

数量=kg
金額=円(税込)

県名	野 菜		果 実		そ の 他		合 計	
	数量	金額	数量	金額	数量	金額	数量	金額
浜松市内	1,534,599.10	246,514,162	683,365.57	234,042,966	11,614.00	4,432,694	2,229,578.67	484,989,822
静岡県(浜松市以外)	760,375.24	139,213,325	540,290.37	325,012,866	45,777.21	7,521,386	1,346,442.82	471,747,577
北海道	924,213.00	112,036,238			5,522.20	4,243,331	929,735.20	116,279,569
青 森	56,417.70	23,494,721	434,496.00	125,717,236	3,360.75	788,234	494,274.45	150,000,191
岩 手	226.80	135,386					226.80	135,386
秋 田	217.95	470,524	2,070.00	591,360	4.00	1,680	2,291.95	1,063,564
山 形	484.90	1,560,364	816.00	191,151			1,300.90	1,751,515
福 島	3.50	28,664			214.20	184,946	217.70	213,610
茨 城	364,839.71	103,193,228			138.50	112,559	364,978.21	103,305,787
栃 木	11,370.50	5,340,655					11,370.50	5,340,655
群 馬	37,206.30	14,546,538			45.00	11,340	37,251.30	14,557,878
埼 玉	4,542.92	1,243,183			132.00	52,164	4,674.92	1,295,347
千 葉	384,391.50	77,608,978			52.80	25,299	384,444.30	77,634,277
東 京	814.07	687,467	10.00	10,500	208.80	136,626	1,032.87	834,593
神奈川	301.05	215,443					301.05	215,443
新 潟	25,117.88	13,722,908			1,628.00	211,410	26,745.88	13,934,318
富 山	13.60	9,240					13.60	9,240
山 梨			7,809.30	3,518,805			7,809.30	3,518,805
長 野	178,536.53	62,578,328	580.00	170,414	252.00	572,616	179,368.53	63,321,358
岐 阜	2,179.73	1,734,129	200.00	88,200	41,510.70	5,694,210	43,890.43	7,516,539
愛 知	781,033.08	168,254,234	3,973.48	3,402,206	4,964.78	1,103,629	789,971.34	172,760,069
三 重	2,274.37	1,853,946	160.00	30,030			2,434.37	1,883,976
滋 賀	2,317.80	1,849,477					2,317.80	1,849,477
京 都	1,837.80	508,098					1,837.80	508,098
大 阪	909.00	510,867					909.00	510,867
兵 庫	20,255.00	3,118,703					20,255.00	3,118,703
和歌山	224.60	127,205	46,964.80	7,792,425	446.40	895,476	47,635.80	8,815,106
鳥 取	335.00	88,640					335.00	88,640
島 根	1.00	3,464					1.00	3,464
岡 山	377.18	491,799					377.18	491,799
広 島	1,426.86	769,290			3.90	30,028	1,430.76	799,318
山 口	2.50	7,350					2.50	7,350
徳 島	2,029.05	1,151,104	1,210.00	223,230			3,239.05	1,374,334
香 川	1,230.00	395,004					1,230.00	395,004
愛 媛	3,993.00	2,075,572	84,761.10	20,522,980	129.47	103,214	88,883.57	22,701,766
高 知	31,808.70	24,494,582	2,573.00	622,880			34,381.70	25,117,462
福 岡	9,264.60	4,540,508	234.00	435,328	6.80	13,230	9,505.40	4,989,066
佐 賀	467.75	577,653					467.75	577,653
長 崎	24,526.00	3,703,768	1,326.00	530,458	2,456.22	783,332	28,308.22	5,017,558
熊 本	81,980.10	33,326,468	21,598.00	7,542,431			103,578.10	40,868,899
大 分	155.06	113,820					155.06	113,820
宮 崎	183,500.10	79,281,481	1,086.00	963,264	2,523.10	1,840,550	187,109.20	82,085,295
鹿児島	180,911.50	31,784,574	4,751.00	1,398,024	599.00	317,854	186,261.50	33,500,452
沖 縄	2,972.94	1,683,679	452.20	126,454			3,425.14	1,810,133
豪 州			272.00	56,910			272.00	56,910
カナダ			10.00	31,500	25.00	48,035	35.00	79,535
中 国	86,774.80	13,944,223			59,521.22	9,733,236	146,296.02	23,677,459
エクアドル			1,235.00	228,034			1,235.00	228,034
イスラエル			1,564.00	210,730			1,564.00	210,730
韓 国	2,353.20	1,847,769					2,353.20	1,847,769
メキシコ	34,782.32	6,971,859	58,507.50	12,354,890			93,289.82	19,326,749
マレーシア	9.00	20,790					9.00	20,790
オランダ	141.20	162,818					141.20	162,818
N Z	77,994.20	12,411,101	152.88	32,896			78,147.08	12,443,997
比 国	1,028.00	479,426	382,768.00	62,550,999	187.76	53,168	383,983.76	63,083,593
タ イ	2,953.44	1,926,904	110.00	133,454			3,063.44	2,060,358
台 湾	17.30	32,716					17.30	32,716
米 国	6,272.08	3,121,717	66,028.54	17,425,198	369.60	316,089	72,670.22	20,863,004
その他	105,061.00	29,786,358	4,817.80	1,756,648	1,492.84	678,237	111,371.64	32,221,243
合計	5,937,071.51	1,235,750,448	2,354,192.54	827,714,467	183,186.25	39,904,573	8,474,450.30	2,103,369,488

6 品目別取扱数量順位表

数量=kg

野 菜				果 実			
順位	品 目	数 量	%	順位	品 目	数 量	%
1	だいこん	791,874.60	13.3	1	普通温州みかん	661,767.80	28.1
2	キャベツ	675,237.10	11.3	2	ふじ	345,367.00	14.6
3	たまねぎ	649,464.60	10.9	3	バナナ	327,898.00	13.9
4	はくさい	619,764.00	10.4	4	紅ほっぺ	166,697.80	7.0
5	にんじん	429,853.80	7.2	5	その他柑橘類	102,212.25	4.3
6	レタス	206,055.65	3.4	6	ポンカン	102,035.00	4.3
7	きゅうり	188,366.00	3.1	7	章姫いちご	73,789.15	3.1
8	男爵	188,220.00	3.1	8	ネーブルオレンジ	73,204.65	3.1
9	ばれいしょ	183,949.00	3.0	9	いよかん	70,174.00	2.9
10	メークイン	165,060.00	2.7	10	王林	59,940.00	2.5
11	白ねぎ	153,579.70	2.5	11	パインアップル	56,300.00	2.3
12	トマト	148,865.00	2.5	12	キウイフルーツ	54,031.00	2.2
13	かんしょ	145,424.00	2.4	13	はっさく	52,359.05	2.2
14	かぼちゃ	141,285.00	2.3	14	ハネジュウメロン	44,218.00	1.8
15	ブロッコリー	103,701.08	1.7	15	バレンシアオレンジ	29,700.00	1.2
16	えのきだけ	100,926.60	1.6	16	ジョナゴールド	24,150.00	1.0
17	ほうれんそう	88,428.54	1.4	17	アールスメロン	20,411.90	0.8
18	しめじ	83,711.50	1.4	18	グレープフルーツ	19,179.00	0.8
19	なす	76,490.50	1.2	19	レモン	18,547.50	0.7
20	ごぼう	67,856.20	1.1	20	アボガド	13,480.00	0.5
そ の 他		728,958.64	13.5	そ の 他		38,730.44	2.7
合 計		5,937,071.51	100.0	合 計		2,354,192.54	100.0

7 品目別取扱金額順位表

単位＝円(税込)

野 菜				果 実			
順位	品 目	金 額	%	順位	品 目	金 額	%
1	たまねぎ	93,720,658	7.5	1	紅ほっぺ	207,771,193	25.1
2	キャベツ	77,421,044	6.2	2	普通温州みかん	154,820,429	18.7
3	きゅうり	70,307,334	5.6	3	ふじ	101,703,189	12.2
4	にんじん	65,074,619	5.2	4	章姫いちご	84,308,379	10.1
5	トマト	60,468,875	4.8	5	バナナ	51,347,129	6.2
6	だいこん	57,077,453	4.6	6	その他柑橘類	37,603,462	4.5
7	白ねぎ	52,657,939	4.2	7	アールスメロン	35,099,720	4.2
8	はくさい	45,259,908	3.6	8	キウイフルーツ	22,591,934	2.7
9	しめじ	41,099,882	3.3	9	ポンカン	20,450,677	2.4
10	レタス	41,017,802	3.3	10	ネーブルオレンジ	16,510,602	1.9
11	ほうれんそう	38,132,925	3.0	11	王林	14,482,558	1.7
12	ピーマン	37,484,800	3.0	12	いよかん	11,790,107	1.4
13	ミニトマト	34,507,075	2.7	13	パインアップル	11,209,990	1.3
14	なす	30,873,166	2.4	14	はっさく	8,267,016	0.9
15	れんこん	30,423,115	2.4	15	ジョナゴールド	7,860,180	0.9
16	えのきだけ	26,841,568	2.1	16	バレンシアオレンジ	7,452,418	0.9
17	その他きのこ類	26,391,253	2.1	17	アボガド	5,967,895	0.7
18	その他葉茎菜類	24,246,199	1.9	18	レモン	5,600,112	0.6
19	ばれいしょ	24,131,133	1.9	19	ハネジュウメロン	5,213,438	0.6
20	ごぼう	22,907,955	1.8	20	グレープフルーツ	3,742,989	0.4
そ の 他		335,705,745	28.4	そ の 他		13,921,050	2.6
合 計		1,235,750,448	100.0	合 計		827,714,467	100.0

8 品目別産地別取扱高

野菜

品名	産地	数量(kg)	金額(税込)	平均単価
だいこん	浜松市内	523,367.60	36,948,694	71
	静岡県(浜松市以外)	221,594.00	16,330,551	74
	群馬	7.00	3,725	532
	千葉	4.00	2,268	567
	神奈川	20.00	12,494	625
	愛知	3,000.00	180,592	60
	京都	67.00	6,404	96
	鹿児島	43,815.00	3,592,725	82
―― 合計 ――		791,874.60	57,077,453	72
かぶ	浜松市内	1,370.50	336,014	245
	静岡県(浜松市以外)	4.00	2,940	735
	青森	4.50	6,572	1,460
	千葉	14,724.40	3,158,681	215
	滋賀	52.80	3,276	62
	京都	27.20	15,599	573
	―― 合計 ――		16,183.40	3,523,082
にんじん	茨城	10,652.00	1,452,458	136
	埼玉	370.00	31,080	84
	千葉	288,596.40	48,289,657	167
	愛知	89,250.00	10,984,142	123
	岡山	15.40	10,078	654
	香川	20.00	12,598	630
	長崎	1,400.00	220,500	158
	鹿児島	1,570.00	237,404	151
	中国	36,130.00	3,624,080	100
	その他	1,850.00	212,622	115
―― 合計 ――		429,853.80	65,074,619	151
ごぼう	浜松市内	459.00	205,371	447
	静岡県(浜松市以外)	1,621.90	725,458	447
	北海道	1,000.00	388,500	389
	青森	11,950.00	5,323,599	445
	岩手	210.00	79,274	377
	茨城	37,669.20	10,980,380	291
	栃木	4,661.00	1,639,233	352
	千葉	1,930.00	398,576	207
	愛知	10.00	4,620	462
	熊本	366.00	237,504	649
	宮崎	2,713.00	2,018,517	744
	中国	5,243.40	889,877	170

野菜

品名	産地	数量(kg)	金額(税込)	平均単価
ごぼう	その他	22.70	17,046	751
----	合計	67,856.20	22,907,955	338
たけのこ	浜松市内	63.65	112,136	1,762
	静岡県(浜松市以外)	41.90	86,965	2,076
	福 岡	6.00	18,270	3,045
	熊 本	40.00	82,950	2,074
	鹿児島	2.00	3,674	1,837
	その他	12.00	31,920	2,660
----	合計	165.55	335,915	2,029
れんこん	浜松市内	1,340.00	967,470	722
	茨 城	54,688.00	29,119,700	532
	愛 知	320.00	214,200	669
	佐 賀	132.00	81,111	614
	熊 本	72.00	40,634	564
----	合計	56,552.00	30,423,115	538
その他根菜類	浜松市内	62.80	8,902	142
	茨 城	20.20	9,815	486
	神奈川	11.00	8,818	802
	長 野	104.28	75,589	725
	愛 知	300.00	264,801	883
	京 都	0.40	1,260	3,150
	オランダ	5.00	10,500	2,100
----	合計	503.68	379,685	754
はくさい	浜松市内	399,397.00	27,258,943	68
	静岡県(浜松市以外)	120,349.00	8,866,393	74
	茨 城	58,916.00	5,201,800	88
	長 野	2,640.00	184,590	70
	愛 知	19,062.00	1,621,408	85
	兵 庫	15,400.00	1,794,450	117
	長 崎	4,000.00	332,324	83
----	合計	619,764.00	45,259,908	73
つけな	浜松市内	2,247.30	566,760	252
	静岡県(浜松市以外)	266.00	46,512	175
	山 形	2.00	2,730	1,365
----	合計	2,515.30	616,002	245
こまつな	浜松市内	28,700.60	9,928,081	346

野菜

品名	産地	数量(kg)	金額(税込)	平均単価
こまつな	静岡県(浜松市以外)	11,647.80	4,351,529	374
	茨城	1,022.50	293,387	287
	群馬	135.00	52,760	391
	千葉	42.00	13,230	315
	---- 合計 ----	41,547.90	14,638,987	352
つまみ菜	愛知	2.40	3,001	1,250
	---- 合計 ----	2.40	3,001	1,250
キャベツ	浜松市内	67,812.10	7,775,257	115
	静岡県(浜松市以外)	141,685.00	15,016,325	106
	茨城	550.00	56,700	103
	埼玉	2,100.00	195,508	93
	千葉	500.00	52,500	105
	愛知	456,250.00	53,647,192	118
	鹿児島	80.00	33,284	416
	その他	6,260.00	644,278	103
	---- 合計 ----	675,237.10	77,421,044	115
ほうれんそう	浜松市内	58,948.50	23,071,347	391
	静岡県(浜松市以外)	2,686.24	1,270,384	473
	北海道	800.00	518,700	648
	茨城	17,028.60	9,231,958	542
	群馬	4,815.00	2,256,471	469
	千葉	959.00	450,919	470
	愛知	60.60	30,501	503
	その他	3,130.60	1,302,645	416
	---- 合計 ----	88,428.54	38,132,925	431
青ねぎ	浜松市内	17,094.83	8,080,525	473
	静岡県(浜松市以外)	9,042.00	6,133,488	678
	茨城	393.80	714,844	1,815
	群馬	18.30	15,780	862
	長野	702.00	328,230	468
	愛知	0.40	420	1,050
	京都	7.60	20,211	2,659
	高知	147.00	188,670	1,283
	福岡	102.00	64,731	635
---- 合計 ----	27,507.93	15,546,899	565	
白ねぎ	浜松市内	38,279.40	11,670,619	305
	静岡県(浜松市以外)	8,635.00	3,750,634	434
	山形	61.80	44,362	718
	茨城	42,773.50	16,261,207	380

野菜

品名	産地	数量(kg)	金額(税込)	平均単価
白ねぎ	群馬	23,975.00	8,276,870	345
	埼玉	2,040.00	945,726	464
	千葉	8,450.00	3,443,470	408
	東京	575.00	105,786	184
	鳥取	335.00	88,640	265
	大分	140.00	87,150	623
	中国	13,750.00	2,572,315	187
	その他	14,565.00	5,411,160	372
----	合計	153,579.70	52,657,939	343
わけぎ	浜松市内	2,669.57	1,064,860	399
	静岡県(浜松市以外)	533.40	217,348	407
	千葉	1,623.00	1,353,968	834
----	合計	4,825.97	2,636,176	546
ふき	愛知	2,508.00	1,078,438	430
----	合計	2,508.00	1,078,438	430
うど	栃木	182.00	164,428	903
	群馬	6.00	3,464	577
	東京	8.00	6,930	866
----	合計	196.00	174,822	892
みつば	浜松市内	5,242.70	4,147,217	791
	静岡県(浜松市以外)	61.20	53,340	872
	茨城	18.80	32,864	1,748
	愛知	1.20	10,394	8,662
----	合計	5,323.90	4,243,815	797
しゅんぎく	浜松市内	4,799.60	2,606,407	543
	静岡県(浜松市以外)	1,413.00	860,054	609
	栃木	854.00	589,784	691
	群馬	714.00	441,208	618
	千葉	1,386.00	887,819	641
----	合計	9,166.60	5,385,272	587
せり	茨城	423.00	615,508	1,455
----	合計	423.00	615,508	1,455
にら	茨城	1,632.00	973,560	597

野菜

品名	産地	数量(kg)	金額(税込)	平均単価
にら	栃 木	1,506.50	1,152,354	765
	岡 山	2.50	10,970	4,388
	高 知	11,300.00	8,718,462	772
	宮 崎	1,725.00	1,021,329	592
	台 湾	1.30	2,476	1,905
	その他	2,465.00	1,734,910	704
	---- 合 計 ----		18,632.30	13,614,061
セルリー	浜松市内	29,227.10	6,664,483	228
	静岡県(浜松市以外)	2,364.80	563,592	238
	愛 知	271.20	66,442	245
	徳 島	0.20	378	1,890
	香 川	350.00	88,934	254
	オランダ	15.00	12,704	847
	---- 合 計 ----		32,228.30	7,396,533
アスパラガス	静岡県(浜松市以外)	413.30	680,745	1,647
	栃 木	45.00	85,362	1,897
	群 馬	76.00	115,500	1,520
	長 野	148.90	304,412	2,044
	愛 知	178.20	268,128	1,505
	高 知	260.00	392,798	1,511
	佐 賀	335.00	494,810	1,477
	熊 本	722.30	1,239,270	1,716
	メキシコ	5,212.32	3,610,609	693
	タ イ	132.10	88,262	668
	その他	40.10	67,541	1,684
---- 合 計 ----		7,563.22	7,347,437	971
カリフラワー	浜松市内	16,316.80	2,038,550	125
	静岡県(浜松市以外)	3,140.00	420,925	134
	群 馬	24.00	9,028	376
	埼 玉	8.00	2,834	354
	愛 知	1,387.00	256,984	185
	徳 島	520.00	140,478	270
	その他	539.00	114,292	212
	---- 合 計 ----		21,934.80	2,983,091
ブロッコリー	浜松市内	27,048.00	4,355,278	161
	静岡県(浜松市以外)	28,411.00	5,267,526	185
	茨 城	104.00	32,444	312
	長 野	500.00	95,550	191
	愛 知	42,274.00	10,155,662	240
	兵 庫	115.00	31,458	274
	徳 島	490.00	69,972	143
	米 国	1,749.08	622,852	356

野菜

品名	産地	数量(kg)	金額(税込)	平均単価
ブロッコリー	その他	3,010.00	858,288	285
----	合計	103,701.08	21,489,030	207
レタス	浜松市内	68,438.00	12,630,954	185
	静岡県(浜松市以外)	89,200.00	19,324,112	217
	茨城	3,300.00	930,404	282
	長野	610.00	122,324	201
	岐阜	7.65	5,470	715
	愛知	400.00	63,000	158
	京都	1,670.00	403,094	241
	兵庫	3,560.00	1,012,406	284
	徳島	590.00	131,144	222
	香川	800.00	183,224	229
	長崎	16,000.00	2,513,700	157
	熊本	19,400.00	3,283,874	169
	その他	2,080.00	414,096	199
----	合計	206,055.65	41,017,802	199
その他レタス	浜松市内	16,420.00	4,201,987	256
	静岡県(浜松市以外)	11,799.00	3,746,551	318
	茨城	888.00	279,822	315
	愛知	7,550.00	2,235,104	296
	兵庫	430.00	172,502	401
	徳島	0.40	482	1,205
	福岡	50.80	8,838	174
	その他	2,130.00	621,488	292
----	合計	39,268.20	11,266,774	287
サラダ菜	浜松市内	4,446.00	2,629,082	591
	静岡県(浜松市以外)	120.00	75,600	630
----	合計	4,566.00	2,704,682	592
パセリ	浜松市内	2,648.80	2,050,404	774
	静岡県(浜松市以外)	165.00	76,646	465
	茨城	15.00	4,724	315
	千葉	15.00	4,724	315
----	合計	2,843.80	2,136,498	751
チンゲンサイ	浜松市内	15,927.70	5,233,118	329
	静岡県(浜松市以外)	6,337.10	1,763,620	278
	茨城	1,860.00	301,610	162
	徳島	4.00	3,360	840
----	合計	24,128.80	7,301,708	303

野菜

品名	産地	数量(kg)	金額(税込)	平均単価
タアサイ	浜松市内	52.00	10,920	210
	静岡県(浜松市以外)	920.50	191,928	209
	―― 合計 ―――	972.50	202,848	209
その他葉茎菜類	浜松市内	10,873.35	4,150,492	382
	静岡県(浜松市以外)	20,908.70	10,114,528	484
	山形	11.00	75,074	6,825
	茨城	12,142.25	4,968,389	409
	千葉	130.00	93,863	722
	東京	11.00	7,768	706
	神奈川	38.05	36,424	957
	岐阜	26.00	40,950	1,575
	愛知	673.28	433,428	644
	大阪	660.00	253,513	384
	岡山	5.00	2,730	546
	広島	97.00	61,110	630
	徳島	80.00	142,800	1,785
	香川	60.00	110,248	1,837
	高知	1,204.00	1,080,870	898
	熊本	30.90	22,900	741
	沖縄	0.40	378	945
	中国	492.00	195,426	397
	マレーシア	9.00	20,790	2,310
	オランダ	78.20	105,280	1,346
比国	100.00	65,624	656	
米国	3,519.00	2,252,066	640	
その他	10.00	11,548	1,155	
―― 合計 ―――	51,159.13	24,246,199	474	
きゅうり	浜松市内	5,741.00	1,980,290	345
	群馬	6,700.00	2,922,183	436
	埼玉	20.00	6,930	347
	千葉	3,900.00	1,354,394	347
	愛知	11,125.00	4,303,777	387
	高知	815.00	364,872	448
	宮崎	129,691.00	48,047,704	370
	鹿児島	2,375.00	815,848	344
	その他	27,999.00	10,511,336	375
	―― 合計 ―――	188,366.00	70,307,334	373
かぼちゃ	兵庫	750.00	107,887	144
	長崎	370.00	118,860	321
	宮崎	2,945.00	1,476,710	501
	鹿児島	210.00	24,990	119
	沖縄	2,150.00	1,139,144	530
	メキシコ	29,570.00	3,361,250	114
	N Z	70,690.00	7,160,584	101

野菜

品名	産地	数量(kg)	金額(税込)	平均単価
かぼちゃ	その他	34,600.00	5,053,639	146
----	合計	141,285.00	18,443,064	131
なす	浜松市内	271.50	115,852	427
	愛知	45,015.00	17,711,001	393
	大阪	9.00	5,354	595
	高知	3,614.00	1,816,235	503
	福岡	8,389.00	3,424,269	408
	長崎	456.00	231,210	507
	熊本	18,736.00	7,569,245	404
----	合計	76,490.50	30,873,166	404
こなす	高知	11.50	16,800	1,461
----	合計	11.50	16,800	1,461
トマト	浜松市内	19,734.50	8,935,747	453
	静岡県(浜松市以外)	6,201.60	3,016,748	486
	栃木	4,058.00	1,525,538	376
	岐阜	1,056.00	457,482	433
	愛知	70,296.00	27,469,844	391
	三重	212.40	205,944	970
	和歌山	216.00	107,310	497
	広島	474.00	163,484	345
	高知	180.00	93,082	517
	熊本	34,098.50	14,323,422	420
	宮崎	11,958.00	4,009,372	335
	沖縄	200.00	72,450	362
	その他	180.00	88,452	491
----	合計	148,865.00	60,468,875	406
ミニトマト	浜松市内	14,045.85	11,532,764	821
	静岡県(浜松市以外)	9,592.80	7,500,274	782
	長野	1.30	3,822	2,940
	愛知	12,962.00	11,061,317	853
	高知	1,044.00	1,036,200	993
	熊本	4,122.00	3,242,288	787
	その他	204.00	130,410	639
----	合計	41,971.95	34,507,075	822
ピーマン	茨城	14,378.80	9,007,095	626
	千葉	4.00	5,458	1,365
	高知	38.50	53,338	1,385
	熊本	756.00	440,101	582
	宮崎	28,003.50	19,849,911	709

野菜

品名	産地	数量(kg)	金額(税込)	平均単価
ピーマン	鹿児島	4,244.00	2,732,128	644
	韓国	1,290.00	814,682	632
	オランダ	3.00	4,410	1,470
	N Z	6,293.20	4,577,677	727
	---- 合計 ----	55,011.00	37,484,800	681
ししとうがらし	東京	2.00	5,040	2,520
	徳島	5.00	5,690	1,138
	高知	1,009.50	2,046,058	2,027
	韓国	473.20	688,583	1,455
	その他	3.00	3,780	1,260
	---- 合計 ----	1,492.70	2,749,151	1,842
オクラ	東京	10.00	6,300	630
	比国	928.00	413,802	446
	タイ	2,663.00	1,610,854	605
	---- 合計 ----	3,601.00	2,030,956	564
とうがん	愛知	60.00	16,430	274
	沖縄	310.00	89,984	290
	---- 合計 ----	370.00	106,414	288
その他果菜類	宮崎	577.00	431,544	748
	鹿児島	54.00	42,787	792
	沖縄	80.00	43,008	538
	---- 合計 ----	711.00	517,339	728
いんげん	浜松市内	85.44	28,030	328
	高知	148.00	215,142	1,454
	福岡	580.00	767,024	1,322
	鹿児島	1,208.00	1,645,230	1,362
	沖縄	220.00	296,622	1,348
	その他	962.00	695,245	723
	---- 合計 ----	3,203.44	3,647,293	1,139
さやえんどう	浜松市内	2,263.76	2,215,186	979
	静岡県(浜松市以外)	204.00	235,618	1,155
	東京	20.00	9,344	467
	愛知	11,406.90	11,501,456	1,008
	和歌山	8.40	16,064	1,912
	鹿児島	2,621.00	2,391,894	913
	中国	60.00	20,474	341

野菜

品名	産地	数量(kg)	金額(税込)	平均単価
さやえんどう	その他	66.00	65,730	996
----	合計	16,650.06	16,455,766	988
ピーズ	浜松市内	770.00	808,500	1,050
	岐阜	1.50	1,994	1,329
	鹿児島	1,706.50	1,568,588	919
----	合計	2,478.00	2,379,082	960
そらまめ	鹿児島	2,020.00	1,635,788	810
----	合計	2,020.00	1,635,788	810
その他豆科野菜	浜松市内	8.00	4,200	525
	北海道	19.20	14,616	761
	和歌山	0.10	2,887	28,870
----	合計	27.30	21,703	795
かんしょ	浜松市内	2,820.00	362,688	129
	茨城	106,110.00	12,381,509	117
	千葉	35,289.00	5,650,957	160
	京都	10.00	2,940	294
	徳島	205.00	68,560	334
	宮崎	50.00	20,474	409
	鹿児島	410.00	99,958	244
	その他	530.00	118,228	223
----	合計	145,424.00	18,705,314	129
ばれいしょ	浜松市内	10,819.00	2,401,528	222
	静岡県(浜松市以外)	350.00	50,924	145
	北海道	48,230.00	4,280,135	89
	長崎	2,300.00	287,174	125
	鹿児島	120,570.00	16,896,332	140
	その他	1,680.00	215,040	128
----	合計	183,949.00	24,131,133	131
メークイン	北海道	165,060.00	15,689,483	95
----	合計	165,060.00	15,689,483	95
男爵	北海道	188,220.00	18,422,418	98
----	合計	188,220.00	18,422,418	98

野菜

品名	産地	数量(kg)	金額(税込)	平均単価	
さといも	浜松市内	4,481.80	1,487,847	332	
	静岡県(浜松市以外)	10.00	7,244	724	
	千葉	18,600.00	6,988,938	376	
	新潟	100.00	56,700	567	
	愛媛	3,983.00	2,068,748	519	
	宮崎	5,835.50	2,402,770	412	
	その他	910.00	402,674	442	
	---- 合計 ----		33,920.30	13,414,921	395
セレベス	浜松市内	106.50	26,532	249	
	---- 合計 ----		106.50	26,532	249
ながいも	浜松市内	44.00	5,564	126	
	北海道	17,600.00	5,796,940	329	
	青森	40,560.00	13,664,806	337	
	その他	220.00	57,750	263	
	---- 合計 ----		58,424.00	19,525,060	334
やまのいも	浜松市内	4.00	2,940	735	
	静岡県(浜松市以外)	1,023.00	420,420	411	
	北海道	0.50	577	1,154	
	群馬	736.00	449,549	611	
	千葉	7,206.00	4,581,444	636	
	愛媛	10.00	6,824	682	
	---- 合計 ----		8,979.50	5,461,754	608
	たまねぎ	浜松市内	105,828.60	21,163,753	200
静岡県(浜松市以外)		21,132.00	3,722,303	176	
北海道		503,248.00	66,848,097	133	
茨城		20.00	4,830	242	
岐阜		6.00	9,450	1,575	
愛知		250.00	47,250	189	
中国		17,430.00	1,534,536	88	
NZ		5.00	7,140	1,428	
米国		985.00	230,419	234	
その他		560.00	152,880	273	
---- 合計 ----			649,464.60	93,720,658	144
にんにく	青森	3,854.20	4,327,124	1,123	
	千葉	20.00	4,830	242	
	中国	8,122.80	1,731,880	213	

野菜

品名	産地	数量(kg)	金額(税込)	平均単価	
----	合計	----	11,997.00	6,063,834	505
エシヤレット	浜松市内	3,927.00	2,334,706	595	
	静岡県(浜松市以外)	2,459.50	1,548,423	630	
	茨城	20.00	25,830	1,292	
	オランダ	40.00	29,924	748	
	その他	30.00	25,200	840	
----	合計	----	6,476.50	3,964,083	612
ゆりね	北海道	26.80	38,682	1,443	
----	合計	----	26.80	38,682	1,443
その他土物類	北海道	1.90	7,664	4,034	
	愛知	2.50	8,452	3,381	
	その他	5.00	12,600	2,520	
----	合計	----	9.40	28,716	3,055
わさび	静岡県(浜松市以外)	61.30	558,176	9,106	
	島根	1.00	3,464	3,464	
	徳島	2.95	17,251	5,848	
----	合計	----	65.25	578,891	8,872
しょうが	千葉	969.60	776,160	800	
	高知	11,796.20	8,069,279	684	
	熊本	3,567.00	2,723,174	763	
	中国	3,010.50	1,282,315	426	
----	合計	----	19,343.30	12,850,928	664
め類	浜松市内	72.00	84,000	1,167	
	埼玉	1.26	7,276	5,775	
	岐阜	26.40	20,057	760	
	愛知	18.36	810,207	44,129	
	広島	7.03	51,740	7,360	
	福岡	116.00	243,600	2,100	
----	合計	----	241.05	1,216,880	5,048
かいわれ	静岡県(浜松市以外)	5,761.46	2,729,820	474	
	神奈川	220.00	137,233	624	
	長野	3.00	4,881	1,627	
	岐阜	1.60	1,218	761	

野菜

品名	産地	数量(kg)	金額(税込)	平均単価	
かいわれ	愛知	0.40	1,386	3,465	
	三重	0.60	598	997	
	広島	145.00	67,348	464	
	大分	0.50	1,470	2,940	
----	合計	----	6,132.56	2,943,954	480
しそ	愛知	115.70	562,333	4,860	
	広島	3.83	29,450	7,689	
----	合計	----	119.53	591,783	4,951
おおば	茨城	6.00	4,410	735	
	愛知	3,669.50	8,264,988	2,252	
----	合計	----	3,675.50	8,269,398	2,250
みょうが	高知	184.00	327,965	1,782	
	----	合計	----	184.00	327,965
その他香辛つま物	浜松市内	187.05	440,815	2,357	
	静岡県(浜松市以外)	1,647.04	714,568	434	
	北海道	6.60	30,426	4,610	
	青森	1.00	6,300	6,300	
	岩手	16.80	56,112	3,340	
	秋田	2.40	9,450	3,938	
	山形	34.75	131,294	3,778	
	福島	3.50	28,664	8,190	
	茨城	24.86	67,216	2,704	
	埼玉	3.66	53,829	14,707	
	千葉	22.30	39,847	1,787	
	東京	188.07	546,299	2,905	
	神奈川	12.00	20,474	1,706	
	長野	6.70	24,486	3,655	
	岐阜	7.08	93,389	13,191	
	愛知	846.84	3,329,108	3,931	
	三重	12.57	52,958	4,213	
	大阪	240.00	252,000	1,050	
	和歌山	0.10	944	9,440	
	岡山	0.40	1,260	3,150	
	広島	700.00	396,158	566	
	山口	2.50	7,350	2,940	
	徳島	13.40	80,592	6,014	
	高知	12.50	13,020	1,042	
	福岡	20.80	13,776	662	
	佐賀	0.75	1,732	2,309	
熊本	34.40	51,282	1,491		
大分	6.56	11,760	1,793		
鹿児島	26.00	63,944	2,459		

野菜

品名	産地	数量(kg)	金額(税込)	平均単価
その他香辛つま物	沖 縄	12.54	42,093	3,357
	中 国	1,217.20	1,393,826	1,145
	N Z	6.00	5,670	945
	タ イ	158.34	227,788	1,439
	台 湾	16.00	30,240	1,890
	その他	5.00	9,450	1,890
	---- 合 計 ----		5,495.71	8,248,120
生しいたけ	浜松市内	3,179.10	3,427,222	1,078
	静岡県(浜松市以外)	3,724.00	4,217,449	1,133
	秋 田	150.00	240,738	1,605
	長 野	422.00	477,008	1,130
	岐 阜	1,047.50	1,104,119	1,054
	愛 知	1,653.60	1,583,554	958
	三 重	2,028.00	1,568,910	774
	滋 賀	2,265.00	1,846,201	815
	中 国	1,286.90	657,500	511
	その他	991.50	801,460	808
	---- 合 計 ----		16,747.60	15,924,161
なめこ	静岡県(浜松市以外)	5,026.00	1,826,370	363
	長 野	8,620.60	3,842,557	446
	---- 合 計 ----		13,646.60	5,668,927
えのきだけ	長 野	100,926.60	26,841,568	266
	---- 合 計 ----		100,926.60	26,841,568
しめじ	浜松市内	16,236.00	9,550,421	588
	静岡県(浜松市以外)	6,126.00	3,760,844	614
	新 潟	12,140.40	5,539,768	456
	富 山	13.60	9,240	679
	長 野	49,103.00	22,146,959	451
	愛 知	15.00	7,874	525
	三 重	20.80	25,536	1,228
	京 都	55.60	58,590	1,054
	その他	1.10	650	591
---- 合 計 ----		83,711.50	41,099,882	491
その他きのこ類	浜松市内	716.30	889,397	1,242
	静岡県(浜松市以外)	12,948.00	8,703,545	672
	茨 城	169.20	189,000	1,117
	千 葉	6.40	23,520	3,675
	新 潟	12,380.68	7,942,174	641
	長 野	14,748.15	8,126,352	551

野菜

品名	産地	数量(kg)	金額(税込)	平均単価
その他きのこ類	愛知	84.00	50,504	601
	岡山	353.88	466,761	1,319
----	合計	41,406.61	26,391,253	637
わらび	茨城	14.00	51,764	3,697
	栃木	64.00	183,956	2,874
----	合計	78.00	235,720	3,022
その他山菜類	静岡県(浜松市以外)	5.00	3,356	671
	秋田	63.45	217,502	3,428
	山形	375.35	1,306,904	3,482
	徳島	0.10	367	3,670
----	合計	443.90	1,528,129	3,443
ゆず	浜松市内	1.50	577	385
	静岡県(浜松市以外)	444.70	175,251	394
	徳島	118.00	490,030	4,153
	高知	44.50	61,791	1,389
	大分	8.00	13,440	1,680
----	合計	616.70	741,089	1,202
ぎんなん	浜松市内	3.30	1,732	525
	静岡県(浜松市以外)	30.00	13,700	457
	熊本	35.00	69,824	1,995
----	合計	68.30	85,256	1,248
その他野菜	静岡県(浜松市以外)	269.00	70,598	262
	青森	48.00	166,320	3,465
	秋田	2.10	2,834	1,350
	千葉	14.40	33,755	2,344
	新潟	496.80	184,266	371
	愛知	14.00	6,296	450
	宮崎	2.10	3,150	1,500
	中国	32.00	41,994	1,312
	韓国	590.00	344,504	584
	NZ	1,000.00	660,030	660
米国	19.00	16,380	862	
----	合計	2,487.40	1,530,127	615

野菜

品名	産地	数量(kg)	金額(税込)	平均単価
野菜	合計	5,937,071.51	1,235,750,448	208

果実

品名	産地	数量(kg)	金額(税込)	平均単価
早生温州みかん	浜松市内	7,490.00	705,456	94
	静岡県(浜松市以外)	1,670.00	142,482	85
	―― 合計 ―――	9,160.00	847,938	93
普通温州みかん	浜松市内	483,990.90	112,977,201	233
	静岡県(浜松市以外)	177,196.90	41,672,814	235
	長野	580.00	170,414	294
	―― 合計 ―――	661,767.80	154,820,429	234
ネーブルオレンジ	浜松市内	47,435.65	9,518,604	201
	静岡県(浜松市以外)	25,769.00	6,991,998	271
	―― 合計 ―――	73,204.65	16,510,602	226
あまなつかん	浜松市内	120.00	9,764	81
	熊本	260.00	60,060	231
	鹿児島	3,410.00	611,304	179
	―― 合計 ―――	3,790.00	681,128	180
いよかん	浜松市内	214.00	27,981	131
	静岡県(浜松市以外)	370.00	44,098	119
	愛媛	69,590.00	11,718,028	168
	―― 合計 ―――	70,174.00	11,790,107	168
はっさく	浜松市内	4,584.25	520,632	114
	静岡県(浜松市以外)	416.00	50,977	123
	愛知	735.00	61,844	84
	和歌山	45,423.80	7,472,913	165
	徳島	1,200.00	160,650	134
	―― 合計 ―――	52,359.05	8,267,016	158
ぶんたん	浜松市内	145.00	19,687	136
	愛媛	10.00	2,414	241
	高知	2,250.00	545,254	242
	―― 合計 ―――	2,405.00	567,355	236
ポンカン	浜松市内	41,194.00	8,516,096	207
	静岡県(浜松市以外)	59,996.00	11,766,057	196
	愛知	700.00	150,674	215
	高知	145.00	17,850	123

果実

品名	産地	数量(kg)	金額(税込)	平均単価	
---	合計	---	102,035.00	20,450,677	200
レモン	浜松市内	2,545.00	476,114	187	
	静岡県(浜松市以外)	1,071.50	231,326	216	
	三重	160.00	30,030	188	
	愛媛	200.00	37,378	187	
	高知	140.00	26,176	187	
	メキシコ	916.00	705,106	770	
	米国	13,515.00	4,093,982	303	
	---	合計	---	18,547.50	5,600,112
バレンシアオレン	豪州	272.00	56,910	209	
	米国	29,428.00	7,395,508	251	
	---	合計	---	29,700.00	7,452,418
グレープフルーツ	浜松市内	54.00	4,724	87	
	イスラエル	1,564.00	210,730	135	
	米国	17,561.00	3,527,535	201	
	---	合計	---	19,179.00	3,742,989
清見	浜松市内	356.85	50,143	141	
	静岡県(浜松市以外)	80.00	4,200	53	
	---	合計	---	436.85	54,343
きんかん	浜松市内	24.35	7,671	315	
	静岡県(浜松市以外)	777.00	1,010,404	1,300	
	宮崎	1,086.00	963,264	887	
	鹿児島	837.00	574,820	687	
	---	合計	---	2,724.35	2,556,159
その他柑橘類	浜松市内	14,373.85	4,273,936	297	
	静岡県(浜松市以外)	53,257.40	18,429,765	346	
	和歌山	1,541.00	319,512	207	
	愛媛	10,731.00	6,809,856	635	
	長崎	1,326.00	530,458	400	
	熊本	20,778.00	7,105,433	342	
	米国	205.00	134,502	656	
	---	合計	---	102,212.25	37,603,462
ジョナゴールド	青森	24,150.00	7,860,180	325	

果実

品名	産地	数量(kg)	金額(税込)	平均単価	
----	合計	----	24,150.00	7,860,180	325
紅玉	青森	1,140.00	311,428	273	
----	合計	----	1,140.00	311,428	273
むつ	青森	3,235.00	1,125,378	348	
----	合計	----	3,235.00	1,125,378	348
世界一	青森	515.00	167,368	325	
----	合計	----	515.00	167,368	325
ふじ	青森	342,481.00	100,920,678	295	
	秋田	2,070.00	591,360	286	
	山形	816.00	191,151	234	
----	合計	----	345,367.00	101,703,189	294
王林	青森	59,940.00	14,482,558	242	
----	合計	----	59,940.00	14,482,558	242
その他りんご類	青森	2,440.00	607,834	249	
----	合計	----	2,440.00	607,834	249
富有	岐阜	200.00	88,200	441	
----	合計	----	200.00	88,200	441
その他ぶどう類	青森	595.00	241,812	406	
	米国	3,578.70	1,079,078	302	
	その他	868.80	522,370	601	
----	合計	----	5,042.50	1,843,260	366
章姫いちご	浜松市内	14,384.10	16,772,791	1,166	
	静岡県(浜松市以外)	57,429.93	64,939,884	1,131	
	愛知	1,975.12	2,595,704	1,314	
----	合計	----	73,789.15	84,308,379	1,143

果実

品名	産地	数量(kg)	金額(税込)	平均単価
紅ほっぺ	浜松市内	36,406.92	45,689,338	1,255
	静岡県(浜松市以外)	129,901.52	161,713,473	1,245
	愛知	389.36	368,382	946
----	合計	166,697.80	207,771,193	1,246
その他いちご類	浜松市内	72.00	90,843	1,262
	静岡県(浜松市以外)	100.00	95,046	950
	愛知	84.00	49,202	586
	徳島	10.00	62,580	6,258
	福岡	234.00	435,328	1,860
----	合計	500.00	732,999	1,466
アールスメロン	浜松市内	16,065.70	28,805,672	1,793
	静岡県(浜松市以外)	4,346.20	6,294,048	1,448
----	合計	20,411.90	35,099,720	1,720
ハネジュウメロン	メキシコ	43,738.00	5,185,614	119
	米 国	480.00	27,824	58
----	合計	44,218.00	5,213,438	118
アンデスメロン	熊 本	375.00	300,188	801
----	合計	375.00	300,188	801
その他メロン類	高 知	8.00	17,850	2,231
----	合計	8.00	17,850	2,231
すいか	高 知	30.00	15,750	525
	熊 本	105.00	21,104	201
	沖 縄	450.00	123,684	275
----	合計	585.00	160,538	274
こだますいか	熊 本	80.00	55,646	696
----	合計	80.00	55,646	696
バナナ	エクアドル	1,235.00	228,034	185
	N Z	150.00	24,832	166
	比 国	324,563.00	50,770,343	156
	その他	1,950.00	323,920	166

果実

品名	産地	数量(kg)	金額(税込)	平均単価	
----	合計	----	327,898.00	51,347,129	157
パインアップル	メキシコ	80.00	11,024	138	
	比国	56,220.00	11,198,966	199	
----	合計	----	56,300.00	11,209,990	199
キウイフルーツ	浜松市内	13,575.80	5,271,567	388	
	静岡県(浜松市以外)	27,908.92	11,626,294	417	
	山梨	7,809.30	3,518,805	451	
	愛媛	4,230.10	1,955,304	462	
	鹿児島	504.00	211,900	420	
	NZ	2.88	8,064	2,800	
	----	合計	----	54,031.00	22,591,934
パパイヤ	比国	1,880.00	520,584	277	
----	合計	----	1,880.00	520,584	277
アボガド	メキシコ	13,480.00	5,967,895	443	
----	合計	----	13,480.00	5,967,895	443
その他熱帯性果	浜松市内	333.20	304,746	915	
	東京	10.00	10,500	1,050	
	愛知	90.00	176,400	1,960	
	沖縄	2.20	2,770	1,259	
	カナダ	10.00	31,500	3,150	
	メキシコ	16.00	29,920	1,870	
	比国	105.00	61,106	582	
	タイ	110.00	133,454	1,213	
	米国	845.80	311,687	369	
	その他	1,961.00	859,412	438	
	----	合計	----	3,483.20	1,921,495
その他の果実	メキシコ	277.50	455,331	1,641	
	米国	415.04	855,082	2,060	
	その他	38.00	50,946	1,341	
	----	合計	----	730.54	1,361,359

果実

品名	産地	数量(kg)	金額(税込)	平均単価
果実	合計	2,354,192.54	827,714,467	352

その他

品名	産地	数量(kg)	金額(税込)	平均単価
切りぼし大根	浜松市内	1,354.85	1,087,791	803
	静岡県(浜松市以外)	465.00	612,668	1,318
	北海道	158.40	309,481	1,954
	宮 崎	314.80	535,962	1,703
	---- 合 計 ----	2,293.05	2,545,902	1,110
その他乾燥野菜	浜松市内	631.75	276,632	438
	静岡県(浜松市以外)	1,057.99	1,436,292	1,358
	青 森	1.50	17,324	11,549
	茨 城	108.50	86,309	795
	愛 知	27.00	38,373	1,421
	宮 崎	0.30	1,732	5,773
	中 国	7,039.48	2,723,052	387
	その他	468.40	204,140	436
---- 合 計 ----	9,334.92	4,783,854	512	
野菜びん缶詰	長 野	24.00	4,200	175
	中 国	55.50	28,908	521
	その他	9.00	3,400	378
---- 合 計 ----	88.50	36,508	413	
野菜水煮	福 岡	6.80	13,230	1,946
	宮 崎	228.00	260,180	1,141
	中 国	2,318.72	740,925	320
	その他	47.40	49,978	1,054
---- 合 計 ----	2,600.92	1,064,313	409	
豆もやし	静岡県(浜松市以外)	41,916.72	4,213,260	101
	福 島	81.00	19,844	245
	新 潟	1,628.00	211,410	130
	岐 阜	41,457.90	5,669,044	137
---- 合 計 ----	85,083.62	10,113,558	119	
その他加工野菜	浜松市内	98.00	30,114	307
	北海道	220.00	85,203	387
	群 馬	45.00	11,340	252
	愛 知	3,154.00	674,597	214
	鹿児島	23.00	18,480	803
	カナダ	25.00	48,035	1,921
	中 国	46,150.00	4,379,057	95
	その他	14.40	6,930	481

その他

品名	産地	数量(kg)	金額(税込)	平均単価	
----	合計	----	49,729.40	5,253,756	106
つけもの	浜松市内	4,355.00	1,012,449	232	
	静岡県(浜松市以外)	605.50	170,828	282	
	福 島	78.00	60,102	771	
	愛 知	38.80	32,802	845	
	宮 崎	1,508.00	1,002,252	665	
	鹿児島	446.00	264,094	592	
	----	合計	----	7,031.30	2,542,527
ほし柿	中 国	645.00	341,668	530	
	----	合計	----	645.00	341,668
その他乾燥果実	静岡県(浜松市以外)	96.00	236,880	2,468	
	福 島	55.20	105,000	1,902	
	長 野	228.00	568,416	2,493	
	和歌山	446.40	895,476	2,006	
	中 国	65.00	48,300	743	
	比 国	7.92	9,447	1,193	
	----	合計	----	898.52	1,863,519
果実びん缶詰	比 国	59.84	22,553	377	
	その他	12.48	10,458	838	
	----	合計	----	72.32	33,011
果実ジュース	浜松市内	6.00	20,790	3,465	
	青 森	3,359.25	749,910	223	
	秋 田	4.00	1,680	420	
	宮 崎	12.00	1,784	149	
	----	合計	----	3,381.25	774,164
その他加工果実	静岡県(浜松市以外)	55.00	103,110	1,875	
	東 京	208.80	136,626	654	
	愛 媛	55.80	41,054	736	
	長 崎	1,388.70	484,081	349	
	中 国	63.00	37,642	597	
	比 国	120.00	21,168	176	
	米 国	369.60	316,089	855	
	その他	18.00	11,024	612	
	----	合計	----	2,278.90	1,150,794

その他

品名	産地	数量(kg)	金額(税込)	平均単価
その他の食品	浜松市内	1,833.26	920,073	502
	静岡県(浜松市以外)	1,404.00	578,564	412
	北海道	28.80	22,302	774
	青 森	0.00	21,000	
	茨 城	30.00	26,250	875
	埼 玉	132.00	52,164	395
	千 葉	52.80	25,299	479
	岐 阜	52.80	25,166	477
	愛 知	1,119.08	246,411	220
	愛 媛	59.67	43,050	721
	長 崎	1,067.52	299,251	280
	宮 崎	460.00	38,640	84
	鹿児島	50.00	4,200	84
	中 国	3,184.52	1,433,684	450
	その他	147.20	47,928	326
	---- 合 計 ----		9,621.65	3,783,982
その他	浜松市内	3,335.14	1,084,845	325
	静岡県(浜松市以外)	177.00	169,784	959
	北海道	5,115.00	3,826,345	748
	愛 知	625.90	111,446	178
	広 島	3.90	30,028	7,699
	愛 媛	14.00	19,110	1,365
	鹿児島	80.00	31,080	389
	その他	775.96	344,379	444
---- 合 計 ----		10,126.90	5,617,017	555
その他	合 計	183,186.25	39,904,573	218
総 合 計		8,474,450.30	2,103,369,488	248