

市場月報

平成
26 2

○ 水産物部

- 1 種別取扱高 本月の概要
- 2 種別日別取扱高
- 3 委託・買付別種別取扱高
- 4 県内・県外別種別取扱高
- 5 都道府県別種別取扱高
- 6 品目別取扱数量順位表
- 7 品目別取扱金額順位表
- 8～ 品目産地別取扱高

浜松市中央卸売市場

1 種別取扱高

数量=kg
金額=円(税込)

種別	本月取扱高					一日平均取扱高	
	数量		金額		平均単価	数量	金額
生鮮魚	888,032.73	40.8 %	711,023,232	38.3 %	801	44,401.63	35,551,161
冷凍魚	621,978.02	28.5 %	622,649,455	33.5 %	1001	31,098.90	31,132,472
塩加品	666,005.93	30.7 %	522,691,294	28.2 %	785	33,300.29	26,134,564
合計	2,176,016.68	100 %	1,856,363,981	100 %	853	108,800.83	92,818,199

種別	前月取扱高及び対比			
	数量		金額	
生鮮魚	897,575.42	98.9 %	687,461,366	103.4 %
冷凍魚	556,919.66	111.7 %	563,011,008	110.6 %
塩加品	638,000.61	104.4 %	487,858,135	107.1 %
合計	2,092,495.69	104.0 %	1,738,330,509	106.8 %

種別	前年同期取扱高及び対比			
	数量		金額	
生鮮魚	1,073,452.24	82.7 %	725,672,123	98.0 %
冷凍魚	625,485.40	99.4 %	545,639,437	114.1 %
塩加品	707,906.97	94.1 %	530,978,043	98.4 %
合計	2,406,844.61	90.4 %	1,802,289,603	103.0 %

本月の概要

- 1 開市日数 20 日
- 2 最高入荷日 2月1日 163,897.32 kg 4 最高売上日 2月1日 151,394,993 円
- 3 最低入荷日 2月9日 3,937.46 kg 5 最低売上日 2月9日 2,536,269 円

編集方法

この市場月報は、浜松市中央卸売市場において、当該月中に取引された生鮮食料品(青果部・水産物部)に関し、卸売業者が浜松市中央卸売市場業務条例等の定めるところにより提出した各種報告書に基づいて作成しました。

- 単位 kg・円(税込)にて表示してあります。
- 平均単価 有効桁において、単純平均値を用いています。
- 産地 原則として、当該出荷者の属する都道府県別(属人主義)による産地表示です。
- 端数処理 単位未満の数値を処理してあるため、合計と一致しない場合があります。
- お問い合わせ 浜松市中央卸売市場 053-427-7406

2 種別日別取扱高

数量=kg
金額=円(税込)

		生鮮魚		冷凍魚		塩加品	
日	曜日	数量	金額	数量	金額	数量	金額
2月1日	土	57,112.24	54,947,027	54,219.49	55,610,061	52,565.59	40,837,905
2月2日	日	210.22	319,345	0.00	0	4,617.60	2,824,750
2月3日	月	52,370.82	35,979,135	27,675.54	28,860,982	30,429.50	23,719,145
2月4日	火	50,691.76	33,057,079	53,199.74	53,800,571	36,525.91	30,827,439
2月5日	水	46.75	74,509	0.00	0	5,829.64	3,292,308
2月6日	木	34,592.05	28,288,697	28,177.15	30,673,712	30,600.05	29,361,112
2月7日	金	41,068.96	42,721,929	40,353.67	37,476,758	21,638.55	19,726,967
2月8日	土	51,256.93	45,493,577	32,062.52	32,663,101	37,244.63	26,548,557
2月9日	日	67.80	106,556	0.00	0	3,869.66	2,429,713
2月10日	月	42,425.05	29,592,646	26,253.93	27,342,489	35,768.90	27,174,063
2月11日	火	127.70	172,083	0.00	0	6,307.70	3,097,296
2月12日	水	39,364.88	29,225,423	28,242.61	33,398,692	29,272.82	24,738,122
2月13日	木	37,384.81	27,196,376	23,141.93	25,511,962	24,690.21	21,066,984
2月14日	金	35,955.21	37,038,486	24,955.35	28,188,535	28,156.93	21,551,933
2月15日	土	29,534.29	27,256,116	24,229.57	26,099,308	30,341.83	19,725,882
2月16日	日	1,046.67	392,397	0.00	0	3,705.08	2,261,749
2月17日	月	35,552.39	26,619,289	20,438.44	18,196,748	30,133.21	27,537,675
2月18日	火	41,330.71	32,211,395	22,534.29	22,071,347	33,932.57	26,764,003
2月19日	水	71.65	120,548	108.00	204,750	4,608.84	2,977,459
2月20日	木	49,061.55	37,030,892	22,935.20	26,893,674	35,454.49	27,821,598
2月21日	金	45,684.61	35,563,299	26,611.43	29,766,361	23,963.31	20,794,803
2月22日	土	58,378.93	41,863,999	59,298.29	46,960,986	34,507.82	24,864,785
2月23日	日	87.62	126,222	0.00	0	4,636.52	2,699,916
2月24日	月	49,449.34	51,086,507	21,895.43	22,777,829	29,174.41	21,233,598
2月25日	火	45,434.07	32,053,024	37,644.75	30,816,086	34,098.24	27,723,405
2月26日	水	39.56	62,311	2.00	1,470	4,701.68	3,024,830
2月27日	木	48,430.23	32,914,818	22,746.71	22,898,383	27,549.55	21,988,741
2月28日	金	41,255.93	29,509,547	25,251.98	22,435,650	21,680.69	16,076,556

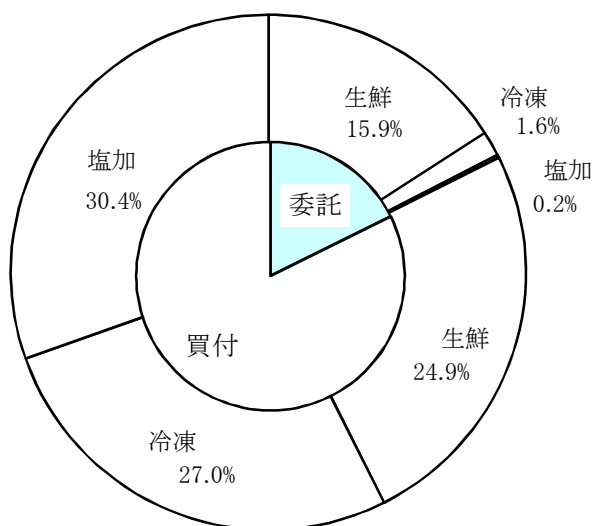
3 委託・買付別種別取扱高

数量=kg
金額=円(税込)

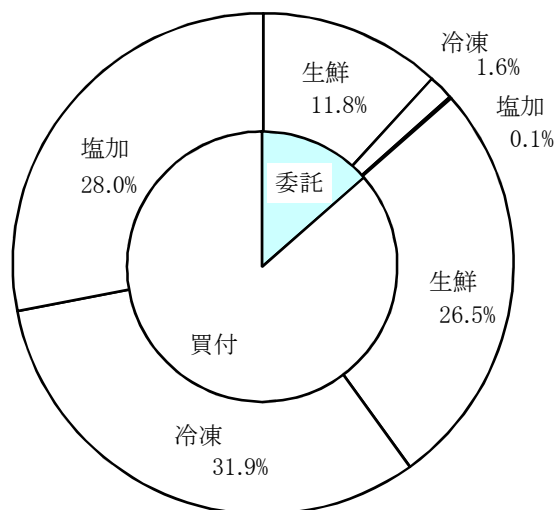
種別	項目	委託	%	買付	%	合計	%
生鮮魚	数量	345,566.91	38.9	542,465.82	61.1	888,032.73	100
	金額	218,719,184	30.7	492,304,048	69.3	711,023,232	100
冷凍魚	数量	34,114.15	5.4	587,863.87	94.6	621,978.02	100
	金額	29,912,572	4.8	592,736,883	95.2	622,649,455	100
塩加品	数量	4,323.32	0.6	661,682.61	99.4	666,005.93	100
	金額	2,547,770	0.4	520,143,524	99.6	522,691,294	100
合計	数量	384,004.38	17.6	1,792,012.30	82.4	2,176,016.68	100
	金額	251,179,526	13.5	1,605,184,455	86.5	1,856,363,981	100

委託・買付取扱高比率グラフ

数量



金額



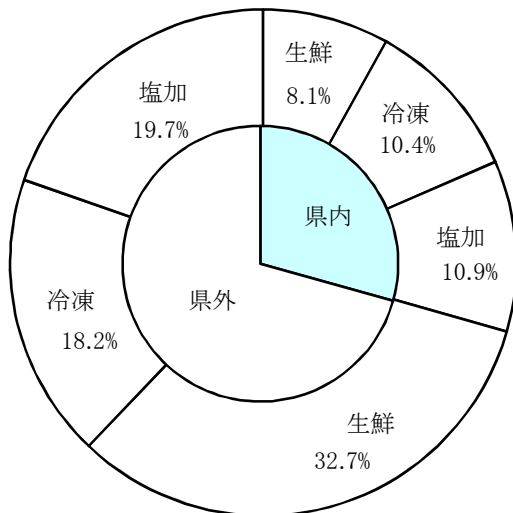
4 県内・県外別種別取扱高

数量=kg
金額=円(税込)

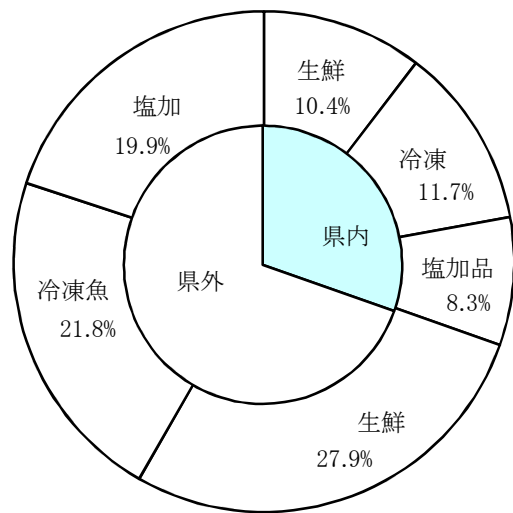
種別	項目	県内	%	県外	%	合計	%
生鮮魚	数量	175,826.81	19.7	712,205.92	80.3	888,032.73	100
	金額	192,991,376	27.1	518,031,856	72.9	711,023,232	100
冷凍魚	数量	226,185.19	36.3	395,792.83	63.7	621,978.02	100
	金額	217,963,375	35.0	404,686,080	65.0	622,649,455	100
塩加品	数量	237,204.34	35.6	428,801.59	64.4	666,005.93	100
	金額	153,315,141	29.3	369,376,153	70.7	522,691,294	100
合計	数量	639,216.34	29.3	1,536,800.34	70.7	2,176,016.68	100
	金額	564,269,892	30.3	1,292,094,089	69.7	1,856,363,981	100

県内・県外取扱高比率グラフ

数量



金額



5 都道府県別種別取扱高

数量=kg
金額=円(税込)

県名	生 鮮 魚		冷 凍 魚		塩 加 品		合 計	
	数量	金額	数量	金額	数量	金額	数量	金額
静 岡	175,826.81	192,991,376	226,185.19	217,963,375	237,204.34	153,315,141	639,216.34	564,269,892
北海道	6,303.01	13,473,619	13,513.25	3,830,865	16,633.52	20,113,081	36,449.78	37,417,565
青 森	12,042.98	10,286,705	587.50	382,724	15,141.98	13,874,152	27,772.46	24,543,581
岩 手	2,212.80	2,005,599	340.00	884,100	1,450.60	1,421,016	4,003.40	4,310,715
宮 城	69,717.26	37,640,950	6,879.96	6,137,396	42,105.99	37,240,857	118,703.21	81,019,203
秋 田					42.00	116,454	42.00	116,454
山 形	268.00	148,626			121.00	123,476	389.00	272,102
福 島	594.80	213,462	1,838.76	1,012,500	3,147.20	3,702,848	5,580.76	4,928,810
茨 城	17,263.10	10,747,882	2,372.80	3,198,400	11,463.00	10,130,163	31,098.90	24,076,445
栃 木	474.40	375,160	874.00	1,467,782	265.00	300,706	1,613.40	2,143,648
群 馬	123.20	239,871	64.00	137,332	263.90	214,498	451.10	591,701
埼 玉	66.00	73,710			1,241.20	1,743,136	1,307.20	1,816,846
千 葉	103,075.60	55,657,361	26,593.20	22,827,409	29,788.81	24,247,967	159,457.61	102,732,737
東 京	44,043.39	55,102,497	136,996.71	164,989,232	89,045.31	79,009,768	270,085.41	299,101,497
神奈川	6,760.68	4,222,381	10,128.43	12,379,170	3,590.54	4,059,739	20,479.65	20,661,290
新 潟	8,448.14	1,820,360	118.00	399,000	19,307.10	16,492,592	27,873.24	18,711,952
富 山	17,692.10	9,335,110			240.40	195,804	17,932.50	9,530,914
石 川	13,000.80	7,941,691	7,408.00	3,871,960	11,040.33	7,855,693	31,449.13	19,669,344
福 井	1,781.20	3,042,984	1,011.60	1,811,878	12,011.20	5,386,679	14,804.00	10,241,541
山 梨	5.00	97,124			81.60	209,368	86.60	306,492
長 野	93.00	84,461			221.00	348,691	314.00	433,152
岐 阜	3,068.10	2,382,249	3,270.75	5,260,844	6,643.17	4,412,779	12,982.02	12,055,872
愛 知	51,411.85	32,604,037	57,220.96	56,094,101	75,137.96	67,602,677	183,770.77	156,300,815
三 重	86,564.75	48,315,681	29,019.73	28,053,452	23,752.90	7,766,700	139,337.38	84,135,833
滋 賀	145.60	133,022			672.20	489,240	817.80	622,262
京 都	7,122.30	5,988,542			8,774.90	6,064,217	15,897.20	12,052,759
大 阪	1,687.80	2,628,328	8,714.10	10,362,384	13,062.13	13,349,131	23,464.03	26,339,843
兵 庫	14,407.18	12,661,929	951.20	1,403,586	5,799.84	4,854,951	21,158.22	18,920,466
奈 良	48.00	47,864			848.00	350,464	896.00	398,328
和歌山	26,835.60	21,494,666			1,874.40	1,193,632	28,710.00	22,688,298
鳥 取	10,061.60	5,247,579	3,670.40	4,279,504	1,307.80	890,524	15,039.80	10,417,607
島 根	14,021.56	9,589,141	1,226.50	1,521,868	6,336.00	5,823,478	21,584.06	16,934,487
岡 山	2,057.00	2,399,231			427.40	389,859	2,484.40	2,789,090
広 島	7,029.78	7,287,229	697.50	787,330	3,375.44	2,648,091	11,102.72	10,722,650
山 口	21,888.34	24,984,296	68.88	87,756	4,878.88	4,465,983	26,836.10	29,538,035
徳 島			156.00	155,484	445.20	296,600	601.20	452,084
香 川	103.30	158,186			1,535.00	1,028,639	1,638.30	1,186,825
愛 媛	57,053.00	61,469,345			940.50	464,124	57,993.50	61,933,469
高 知	2,274.20	1,309,288			10.00	15,224	2,284.20	1,324,512
福 岡	25,762.16	13,691,135	4,332.00	5,694,224	10,095.90	16,544,005	40,190.06	35,929,364
佐 賀	2,275.10	2,255,689			1,203.40	470,018	3,478.50	2,725,707
長 崎	14,910.50	10,831,393	840.00	578,594	1,131.80	1,180,215	16,882.30	12,590,202
熊 本	914.64	754,661			2,262.65	1,365,323	3,177.29	2,119,984
大 分	167.80	763,026			1,060.44	902,171	1,228.24	1,665,197
宮 崎	31,536.00	15,905,576					31,536.00	15,905,576
鹿児島	8,117.20	7,368,523			24.00	21,420	8,141.20	7,389,943
沖 縄	18,777.10	15,251,687	1,118.00	1,578,684			19,895.10	16,830,371
その他			75,780.60	65,498,521			75,780.60	65,498,521
合計	888,032.73	711,023,232	621,978.02	622,649,455	666,005.93	522,691,294	2,176,016.68	1,856,363,981

6 品目別取扱数量順位表

数量=kg

生 鮮 魚				冷 凍 魚			
順位	品 目	数 量	%	順位	品 目	数 量	%
1	さば	98,619.00	11.1	1	めばち	142,566.20	22.9
2	ぶり	68,897.40	7.7	2	その他えび	68,473.70	11.0
3	たら	46,397.40	5.2	3	ぎんざけ	34,378.60	5.5
4	かつお	46,137.90	5.1	4	ブラックタイガー	32,596.60	5.2
5	あじ	38,141.70	4.2	5	その他かれい	31,989.26	5.1
6	まだい	37,406.32	4.2	6	あさり	23,890.00	3.8
7	かき	34,896.51	3.9	7	びんなが	22,632.40	3.6
8	めばち	31,305.40	3.5	8	その他いか	19,366.60	3.1
9	あさり	30,288.35	3.4	9	その他まぐろ	18,314.81	2.9
10	びんなが	29,830.10	3.3	10	ずわいがに	17,305.34	2.7
11	たちうお	27,855.50	3.1	11	さば	16,152.40	2.5
12	雑魚	24,243.40	2.7	12	ほっけ	15,670.24	2.5
13	するめいか	23,770.12	2.6	13	かつお	14,112.80	2.2
14	かたくちいわし	19,826.50	2.2	14	その他魚類	10,837.14	1.7
15	かんぱち	18,836.45	2.1	15	ほたてがい	10,593.00	1.7
16	さんま	18,607.36	2.0	16	するめいか	9,911.48	1.5
17	その他魚類	17,988.95	2.0	17	まだこ	9,633.60	1.5
18	その他かれい	17,151.30	1.9	18	きわだ	8,918.00	1.4
19	その他さけ	16,842.12	1.8	19	しろさけ	8,399.47	1.3
20	いなだ	14,489.40	1.6	20	いんどまぐろ	8,353.20	1.3
そ の 他		226,501.55	26.4	そ の 他		97,883.18	16.6
合 計		888,032.73	100.0	合 計		621,978.02	100.0

7 品目別取扱金額順位表

単位＝円(税込)

生 鮮 魚				冷 凍 魚			
順位	品 目	金 額	%	順位	品 目	金 額	%
1	うなぎ	64,471,771	9.0	1	めばち	133,051,061	21.3
2	ぶり	62,279,602	8.7	2	その他えび	96,076,840	15.4
3	かき	46,981,204	6.6	3	ブラックタイガー	47,736,605	7.6
4	めばち	35,984,932	5.0	4	その他まぐろ	36,907,369	5.9
5	まだい	33,213,644	4.6	5	ずわいがに	33,376,990	5.3
6	さば	32,816,790	4.6	6	ぎんざけ	29,577,519	4.7
7	かつお	27,069,261	3.8	7	その他かれい	16,862,853	2.7
8	かんばち	26,384,277	3.7	8	ほたてがい	14,059,405	2.2
9	その他さけ	23,908,826	3.3	9	かつお	13,284,566	2.1
10	たら	20,114,247	2.8	10	まだこ	11,997,272	1.9
11	あさり	18,018,443	2.5	11	びんなが	11,863,793	1.9
12	あじ	17,571,588	2.4	12	その他いか	11,218,157	1.8
13	びんなが	14,140,781	1.9	13	いんどまぐろ	10,565,784	1.6
14	その他まぐろ	13,895,529	1.9	14	ばかがい	9,672,072	1.5
15	ほんまぐろ	12,483,579	1.7	15	あさり	9,195,776	1.4
16	さわら	11,944,684	1.6	16	さば	9,182,418	1.4
17	するめいか	11,834,050	1.6	17	きわだ	8,894,538	1.4
18	きんめだい	10,797,600	1.5	18	その他魚類	8,866,908	1.4
19	たちうお	10,647,756	1.4	19	あまえび	8,646,046	1.3
20	その他かれい	10,075,294	1.4	20	しろさけ	7,126,492	1.1
	そ の 他	206,389,374	30.0		そ の 他	94,486,991	16.1
	合 計	711,023,232	100.0		合 計	622,649,455	100.0

8 品目別産地別取扱高

生鮮

品名	産地	数量(kg)	金額(税込)	平均単価
ほんまぐろ	静岡	286.90	659,281	2,298
	千葉	1,131.60	1,739,195	1,537
	東京	1,780.80	2,277,254	1,279
	愛知	340.70	376,942	1,106
	三重	24.00	40,320	1,680
	鳥取	7.90	9,954	1,260
	山口	136.10	294,687	2,165
	愛媛	178.30	580,364	3,255
	福岡	638.00	404,133	633
	佐賀	374.10	1,222,785	3,269
	長崎	4,831.70	4,878,664	1,010
---- 合計 ----		9,730.10	12,483,579	1,283
きわだ	静岡	34.80	29,232	840
	千葉	2,037.00	1,112,955	546
	東京	362.10	534,617	1,476
	宮崎	246.60	163,531	663
	鹿児島	1,020.10	384,782	377
	沖縄	91.30	44,945	492
---- 合計 ----		3,791.90	2,270,062	599
めばち	静岡	1,097.70	1,686,347	1,536
	宮城	196.80	257,460	1,308
	千葉	3,614.70	4,663,218	1,290
	東京	3,484.10	4,849,392	1,392
	三重	1,084.40	1,055,959	974
	大阪	406.70	502,670	1,236
	兵庫	383.90	401,109	1,045
	和歌山	6,319.60	10,329,061	1,634
	宮崎	845.50	1,159,193	1,371
	沖縄	13,872.00	11,080,523	799
	---- 合計 ----		31,305.40	35,984,932
びんなが	静岡	1,858.90	1,134,913	611
	宮城	158.80	130,954	825
	三重	132.70	111,468	840
	和歌山	11,759.00	3,958,100	337
	宮崎	11,727.70	6,150,228	524
	沖縄	4,193.00	2,655,118	633
---- 合計 ----		29,830.10	14,140,781	474

生鮮

品名	産地	数量(kg)	金額(税込)	平均単価
いんどまぐろ	千葉	232.50	226,674	975
	東京	133.00	170,651	1,283
	---- 合計 ----	365.50	397,325	1,087
その他まぐろ	静岡	995.20	2,451,622	2,463
	群馬	123.20	239,871	1,947
	東京	2,762.00	9,650,458	3,494
	愛知	1,004.10	1,553,578	1,547
	---- 合計 ----	4,884.50	13,895,529	2,845
かじき	東京	71.00	126,734	1,785
	---- 合計 ----	71.00	126,734	1,785
かつお	静岡	5,710.90	4,224,704	740
	千葉	8,247.20	4,630,934	562
	三重	8,835.90	5,389,749	610
	和歌山	3,077.60	4,146,039	1,347
	長崎	162.50	59,718	367
	宮崎	17,041.90	6,747,068	396
	鹿児島	3,061.90	1,871,049	611
	---- 合計 ----	46,137.90	27,069,261	587
しろさけ	青森	12.00	22,680	1,890
	宮城	1,240.00	978,331	789
	広島	15.36	17,640	1,148
	---- 合計 ----	1,267.36	1,018,651	804
ぎんざけ	静岡	37.50	45,150	1,204
	---- 合計 ----	37.50	45,150	1,204
その他さけ	静岡	1,417.41	2,382,624	1,681
	宮城	718.00	972,606	1,355
	東京	13,372.61	17,867,087	1,336
	愛知	373.30	476,034	1,275
	三重	65.00	97,440	1,499
	京都	852.30	2,053,873	2,410
	愛媛	43.50	59,162	1,360
	---- 合計 ----	16,842.12	23,908,826	1,420
ます	青森	266.70	388,748	1,458
	東京	33.40	35,070	1,050
	---- 合計 ----	300.10	423,818	1,412

生鮮

品名	産地	数量(kg)	金額(税込)	平均単価
その他ます	宮 城	935.00	850,492	910
	東 京	196.32	109,368	557
	---- 合 計 ----	1,131.32	959,860	848
まいわし	栃 木	144.00	136,080	945
	千 葉	1,155.00	389,548	337
	富 山	1,353.00	802,934	593
	石 川	60.00	39,374	656
	三 重	504.00	108,778	216
	大 阪	120.00	81,900	683
---- 合 計 ----	3,336.00	1,558,614	467	
うるめいわし	東 京	128.64	90,846	706
	三 重	2,245.00	698,038	311
	---- 合 計 ----	2,373.64	788,884	332
かたくちいわし	静 岡	4,665.00	877,300	188
	千 葉	1,500.00	212,726	142
	神奈川	1,950.00	388,500	199
	石 川	600.00	132,300	221
	三 重	11,111.50	2,046,856	184
	---- 合 計 ----	19,826.50	3,657,682	184
その他いわし	宮 城	5.00	3,412	682
	千 葉	630.00	330,120	524
	神奈川	144.00	35,280	245
	富 山	600.00	338,100	564
	三 重	804.00	197,400	246
	---- 合 計 ----	2,183.00	904,312	414
しらす	静 岡	1.40	8,400	6,000
	---- 合 計 ----	1.40	8,400	6,000
このしろ	静 岡	1,497.50	289,954	194
	千 葉	23.80	67,094	2,819
	兵 庫	200.00	42,000	210
	山 口	260.00	246,748	949
	佐 賀	60.00	50,400	840
	---- 合 計 ----	2,041.30	696,196	341
にしん	北海道	277.00	88,617	320
	青 森	180.00	81,267	451

生鮮

品名	産地	数量(kg)	金額(税込)	平均単価
にしん	東京	104.00	37,931	365
---- 合計 ----		561.00	207,815	370
その他にしん・いわし	愛媛	282.00	116,685	414
	熊本	94.00	291,889	3,105
---- 合計 ----		376.00	408,574	1,087
あじ	静岡	10,976.90	4,581,545	417
	宮城	56.00	33,180	593
	茨城	649.20	248,391	383
	千葉	454.00	135,344	298
	東京	243.00	254,938	1,049
	新潟	4,225.00	794,850	188
	富山	4,698.50	2,597,125	553
	石川	2,958.00	1,617,682	547
	愛知	12.00	9,072	756
	三重	78.00	65,520	840
	京都	104.00	18,270	176
	大阪	100.00	34,124	341
	兵庫	1,226.00	396,718	324
	和歌山	1,351.90	716,733	530
	鳥取	240.00	88,200	368
	島根	6,276.00	3,039,904	484
	広島	120.00	50,400	420
	山口	124.00	119,280	962
	愛媛	42.00	11,654	277
	高知	550.20	541,586	984
	福岡	1,081.00	457,798	423
	佐賀	1,050.00	493,500	470
	長崎	188.00	161,070	857
	宮崎	948.00	1,003,904	1,059
	鹿児島	390.00	100,800	258
---- 合計 ----		38,141.70	17,571,588	461
おあかむろ	鹿児島	1,076.00	239,400	222
---- 合計 ----		1,076.00	239,400	222
その他あじ	静岡	4,611.40	1,656,367	359
	千葉	400.00	132,300	331
	愛知	54.40	95,934	1,763
	三重	87.10	149,319	1,714
	島根	400.00	138,600	347
	山口	5.70	3,590	630
	愛媛	324.10	440,379	1,359
	高知	9.00	18,900	2,100
	福岡	1,200.00	352,800	294
	長崎	360.00	189,000	525

生鮮

品名	産地	数量(kg)	金額(税込)	平均単価
---	合計	---	---	---
		7,451.70	3,177,189	426
さば	静岡	23,315.00	8,024,577	344
	宮城	3,420.00	1,345,044	393
	茨城	5,385.00	1,920,974	357
	千葉	20,372.50	6,680,678	328
	東京	185.60	280,640	1,512
	神奈川	1,329.80	490,722	369
	新潟	2,112.50	496,650	235
	富山	4,256.50	1,636,844	385
	石川	1,275.00	960,326	753
	愛知	10.00	10,500	1,050
	三重	29,219.50	8,558,898	293
	鳥取	300.00	57,540	192
	香川	29.60	59,954	2,025
	愛媛	4.00	6,300	1,575
	高知	1,157.40	451,920	390
	福岡	3,238.50	1,039,357	321
	長崎	2,508.10	638,366	255
鹿児島	500.00	157,500	315	
---	合計	---	---	---
		98,619.00	32,816,790	333
ぶり	静岡	1,813.00	1,364,874	753
	栃木	20.40	23,310	1,143
	千葉	8,858.00	5,063,834	572
	東京	7,703.90	5,200,991	675
	富山	75.40	114,911	1,524
	石川	229.70	150,638	656
	愛知	322.60	250,130	775
	三重	2,258.80	2,348,867	1,040
	京都	919.00	457,133	497
	鳥取	91.20	36,134	396
	島根	2,654.90	1,885,762	710
	愛媛	36,385.80	40,676,554	1,118
	福岡	6,106.30	3,586,401	587
	長崎	1,458.40	1,120,063	768
---	合計	---	---	---
		68,897.40	62,279,602	904
いなだ	静岡	200.70	94,867	473
	千葉	3,050.00	634,304	208
	新潟	1,950.00	328,964	169
	富山	1,415.00	593,040	419
	石川	2,913.00	942,900	324
	福井	20.00	18,847	942
	愛知	150.00	63,000	420
	京都	505.00	120,750	239
	鳥取	3,974.10	957,058	241
	島根	300.00	50,924	170
	長崎	11.60	1,826	157

生鮮

品名	産地	数量(kg)	金額(税込)	平均単価	
---	合計	---	14,489.40	3,806,480	263
はまち	静岡	266.30	218,545	821	
	愛知	66.10	55,524	840	
	三重	171.70	158,475	923	
	京都	487.80	230,485	472	
	鳥取	802.60	266,011	331	
	愛媛	634.60	597,072	941	
---	合計	---	2,429.10	1,526,112	628
かんぱち	静岡	5,282.05	8,479,374	1,605	
	東京	490.50	641,809	1,308	
	神奈川	195.10	384,385	1,970	
	愛知	1,575.30	2,328,513	1,478	
	三重	6,348.80	8,031,837	1,265	
	香川	10.90	16,595	1,522	
	愛媛	4,933.80	6,501,764	1,318	
---	合計	---	18,836.45	26,384,277	1,401
ひらまさ	静岡	15.90	21,703	1,365	
	新潟	126.20	167,295	1,326	
	山口	68.40	29,677	434	
	福岡	164.80	86,955	528	
	長崎	585.60	814,071	1,390	
---	合計	---	960.90	1,119,701	1,165
ひらめ	静岡	1,853.85	3,790,071	2,044	
	青森	13.40	11,726	875	
	宮城	87.20	31,898	366	
	茨城	914.30	648,129	709	
	千葉	943.40	1,561,880	1,656	
	東京	636.00	1,111,837	1,748	
	神奈川	185.20	447,256	2,415	
	福井	10.10	25,462	2,521	
	愛知	325.50	656,059	2,016	
	三重	174.50	328,038	1,880	
	香川	42.80	75,337	1,760	
	愛媛	400.70	583,284	1,456	
	長崎	8.40	16,758	1,995	
	---	合計	---	5,595.35	9,287,735
まこがれい	青森	130.90	81,967	626	
	宮城	122.60	46,628	380	
	千葉	27.60	22,626	820	
	東京	55.10	48,131	874	
	石川	12.80	7,560	591	

生鮮

品名	産地	数量(kg)	金額(税込)	平均単価
まこがれい	愛知	0.40	210	525
---- 合計 ----	----	349.40	207,122	593
その他かれい	静岡	36.30	41,395	1,140
	北海道	541.30	255,958	473
	青森	3,677.90	1,924,447	523
	宮城	6,468.90	3,795,550	587
	福島	30.00	9,450	315
	茨城	537.90	276,339	514
	栃木	250.00	157,500	630
	千葉	9.60	11,592	1,208
	東京	245.80	186,626	759
	石川	2,169.60	1,617,414	745
	福井	316.20	183,896	582
	愛知	885.80	554,840	626
	京都	952.00	446,670	469
	鳥取	1,030.00	613,617	596
---- 合計 ----	----	17,151.30	10,075,294	587
したびらめ	静岡	2.60	2,298	884
	愛知	10.00	3,990	399
	兵庫	446.50	175,415	393
---- 合計 ----	----	459.10	181,703	396
たら	静岡	127.40	171,075	1,343
	北海道	65.70	25,009	381
	青森	3,195.90	1,000,529	313
	宮城	42,108.30	18,514,021	440
	山形	43.20	4,536	105
	東京	180.00	70,350	391
	石川	222.90	140,673	631
	愛知	150.00	110,250	735
	鳥取	304.00	77,804	256
---- 合計 ----	----	46,397.40	20,114,247	434
すけそうたら	東京	1,748.00	602,594	345
---- 合計 ----	----	1,748.00	602,594	345
ぎんだら	静岡	36.00	56,700	1,575
---- 合計 ----	----	36.00	56,700	1,575
ぐち	静岡	345.00	151,724	440
	茨城	27.40	5,754	210
	愛知	30.30	14,295	472
	兵庫	1,108.30	465,123	420

生鮮

品名	産地	数量(kg)	金額(税込)	平均単価
ぐち	和歌山	3,480.40	1,450,788	417
	高知	34.30	11,597	338
	----- 合計 -----	5,025.70	2,099,281	418
にべ	三重	27.20	14,280	525
	高知	108.80	37,253	342
	----- 合計 -----	136.00	51,533	379
はも	京都	6.00	7,560	1,260
	和歌山	123.00	133,442	1,085
	山口	35.08	46,588	1,328
	----- 合計 -----	164.08	187,590	1,143
まだい	静岡	6,419.80	8,289,241	1,291
	青森	217.90	97,922	449
	茨城	24.50	15,276	624
	千葉	3,129.60	1,304,556	417
	東京	1,229.20	1,001,859	815
	神奈川	602.60	448,948	745
	新潟	1.62	3,570	2,204
	石川	509.50	399,209	784
	愛知	2,065.20	2,519,966	1,220
	三重	7,224.20	6,751,538	935
	京都	2,229.20	1,399,457	628
	鳥取	623.90	368,595	591
	山口	17.70	28,864	1,631
	愛媛	12,285.50	9,942,402	809
	高知	385.60	206,748	536
	福岡	107.40	74,075	690
	長崎	74.10	51,418	694
	熊本	198.80	152,500	767
	鹿児島	60.00	157,500	2,625
----- 合計 -----	37,406.32	33,213,644	888	
れんこだい	静岡	19.70	16,279	826
	石川	250.60	201,433	804
	愛知	22.10	23,204	1,050
	三重	19.00	8,294	437
	和歌山	45.10	20,191	448
	山口	1,046.20	779,392	745
	福岡	60.00	40,424	674
	長崎	144.00	105,210	731
宮崎	18.00	9,450	525	
----- 合計 -----	1,624.70	1,203,877	741	
その他たい	静岡	1,049.20	1,409,332	1,343

生鮮

品名	産地	数量(kg)	金額(税込)	平均単価
その他たい	愛知	168.50	247,724	1,470
	三重	5.00	1,574	315
	長崎	9.10	4,777	525
	―― 合計 ―――	1,231.80	1,663,407	1,350
さわら	静岡	1,010.00	1,289,005	1,276
	茨城	24.60	20,664	840
	千葉	2,707.00	2,229,277	824
	東京	242.00	184,121	761
	神奈川	75.10	149,277	1,988
	石川	60.00	57,292	955
	福井	1,070.00	2,109,879	1,972
	三重	19.20	8,672	452
	京都	811.00	892,883	1,101
	兵庫	14.08	28,688	2,038
	鳥取	989.50	1,124,704	1,137
	山口	1,799.10	1,841,914	1,024
	高知	25.40	34,670	1,365
	福岡	3,203.80	1,433,730	448
	佐賀	500.00	169,890	340
	長崎	1,175.00	370,018	315
―― 合計 ―――	13,725.78	11,944,684	870	
かさご	静岡	67.10	97,999	1,460
	北海道	129.00	412,374	3,197
	青森	154.40	471,438	3,053
	東京	22.68	34,530	1,522
	愛知	513.70	728,882	1,419
	三重	36.70	34,374	937
	福岡	182.60	141,884	777
	長崎	261.00	251,578	964
	―― 合計 ―――	1,367.18	2,173,059	1,589
めぬけ	静岡	1,317.00	1,633,399	1,240
	青森	7.20	9,072	1,260
	宮城	852.00	680,225	798
	千葉	40.00	32,709	818
	東京	1,689.40	1,222,552	724
	神奈川	36.10	177,334	4,912
	愛知	5,840.00	4,274,370	732
	京都	160.00	120,960	756
―― 合計 ―――	9,941.70	8,150,621	820	
めばる	青森	80.20	60,210	751
	茨城	4.80	9,324	1,943
	東京	18.00	41,580	2,310

生鮮

品名	産地	数量(kg)	金額(税込)	平均単価	
----	合計	----	103.00	111,114	1,079
おこぜ	青森	20.60	5,754	279	
	愛知	10.00	14,700	1,470	
----	合計	----	30.60	20,454	668
いぼたい	静岡	152.00	75,838	499	
	千葉	2.60	1,910	735	
	東京	26.30	30,376	1,155	
	石川	12.50	14,437	1,155	
	愛知	74.40	94,670	1,272	
	山口	97.00	87,285	900	
	福岡	349.30	229,498	657	
	長崎	161.60	151,754	939	
鹿児島	742.50	472,700	637		
----	合計	----	1,618.20	1,158,468	716
あなご	静岡	11.00	13,754	1,250	
	宮城	43.40	61,654	1,421	
	茨城	133.70	106,611	797	
	千葉	304.00	660,186	2,172	
	東京	184.00	522,582	2,840	
	愛知	692.10	1,163,498	1,681	
	大阪	348.00	681,974	1,960	
	兵庫	60.00	169,470	2,825	
	山口	21.00	35,196	1,676	
福岡	60.00	88,200	1,470		
----	合計	----	1,857.20	3,503,125	1,886
えい	静岡	12.00	1,890	158	
	北海道	58.00	19,530	337	
	宮城	27.00	11,970	443	
	神奈川	9.80	3,086	315	
	愛知	23.00	7,034	306	
----	合計	----	129.80	43,510	335
いさき	静岡	216.40	259,084	1,197	
	東京	16.20	25,514	1,575	
	三重	65.00	88,514	1,362	
	山口	12.50	17,534	1,403	
	愛媛	18.00	13,701	761	
	長崎	84.00	63,840	760	
----	合計	----	412.10	468,187	1,136
すずき	静岡	819.90	1,156,784	1,411	

生鮮

品名	産地	数量(kg)	金額(税込)	平均単価
すずき	千葉	3,670.40	1,687,137	460
	東京	100.00	157,500	1,575
	神奈川	393.10	360,778	918
	石川	47.00	21,397	455
	愛知	582.20	705,064	1,211
	三重	390.50	474,070	1,214
	兵庫	1,370.30	576,201	420
	---- 合計 ----		7,373.40	5,138,931
あいなめ	北海道	408.80	200,943	492
	青森	19.30	12,692	658
	宮城	19.00	44,728	2,354
	愛知	4.30	14,122	3,284
	---- 合計 ----		451.40	272,485
ほっけ	静岡	94.80	126,000	1,329
	山口	32.40	35,910	1,108
	---- 合計 ----		127.20	161,910
あんこう	静岡	46.80	49,852	1,065
	青森	116.00	122,052	1,052
	宮城	2.60	1,092	420
	千葉	211.00	341,246	1,617
	東京	358.40	273,357	763
	神奈川	135.00	100,482	744
	石川	12.30	11,276	917
	福井	29.30	32,214	1,099
	愛知	18.50	18,973	1,026
	京都	90.00	237,351	2,637
	大阪	10.00	15,750	1,575
	山口	70.72	137,088	1,938
	愛媛	250.50	156,697	626
	---- 合計 ----		1,351.12	1,497,430
あまだい	静岡	314.50	1,138,463	3,620
	神奈川	36.00	45,360	1,260
	山口	127.30	352,140	2,766
	福岡	72.10	196,621	2,727
	---- 合計 ----		549.90	1,732,584
いしだい	静岡	41.10	110,246	2,682
	神奈川	17.90	40,792	2,279
	三重	56.40	126,906	2,250
	---- 合計 ----		115.40	277,944

生鮮

品名	産地	数量(kg)	金額(税込)	平均単価
きんめだい	静岡	5,143.90	6,225,994	1,210
	青森	368.80	448,454	1,216
	宮城	12.00	6,930	578
	千葉	1,760.20	3,415,423	1,940
	東京	401.30	646,155	1,610
	神奈川	6.40	16,228	2,536
	愛知	56.30	38,416	682
	---- 合計 ----		7,748.90	10,797,600
ふえだい	静岡	3.40	2,041	600
	愛知	6.00	2,834	472
	鹿児島	76.20	96,012	1,260
---- 合計 ----		85.60	100,887	1,179
いとよりだい	静岡	1.60	1,963	1,227
	東京	20.80	19,656	945
	愛知	53.00	55,202	1,042
	和歌山	21.00	5,984	285
	山口	82.90	57,075	688
	福岡	10.30	8,095	786
	長崎	15.00	17,954	1,197
	---- 合計 ----		204.60	165,929
こち	静岡	48.50	109,659	2,261
	愛知	425.50	208,287	490
---- 合計 ----		474.00	317,946	671
さより	静岡	65.60	115,394	1,759
	茨城	242.00	495,336	2,047
	千葉	441.60	701,878	1,589
	神奈川	24.00	115,759	4,823
	福井	3.00	3,780	1,260
	愛知	285.40	111,294	390
	兵庫	96.00	152,040	1,584
	広島	4.32	20,160	4,667
	山口	38.00	56,384	1,484
	大分	12.00	10,080	840
	---- 合計 ----		1,211.92	1,782,105
はた	静岡	98.80	303,841	3,075
	福井	10.30	30,282	2,940
	山口	71.50	119,835	1,676
	愛媛	31.10	137,150	4,410
	高知	3.50	6,614	1,890
	福岡	169.70	467,897	2,757
	長崎	45.90	101,072	2,202

生鮮

品名	産地	数量(kg)	金額(税込)	平均単価
はた	沖 縄	220.40	340,195	1,544
-----	合 計 -----	651.20	1,506,886	2,314
ほうぼう	静 岡	41.70	82,252	1,972
	千 葉	96.60	79,703	825
	東 京	42.10	50,410	1,197
	愛 知	75.80	63,595	839
	和歌山	44.00	28,138	640
	山 口	53.00	43,694	824
-----	合 計 -----	353.20	347,792	985
まとうだい	静 岡	4.30	225	52
	千 葉	8.20	8,610	1,050
	愛 知	113.80	49,107	432
	三 重	2.60	272	105
-----	合 計 -----	128.90	58,214	452
むつ	静 岡	71.10	188,098	2,646
	宮 城	105.30	49,123	467
	東 京	36.80	76,334	2,074
	愛 知	1,056.50	1,631,128	1,544
	福 岡	13.40	40,382	3,014
	長 崎	3.50	3,674	1,050
-----	合 計 -----	1,286.60	1,988,739	1,546
とらふぐ	静 岡	13.64	34,502	2,529
	福 井	108.40	222,052	2,048
	三 重	42.00	61,740	1,470
	山 口	3.00	52,500	17,500
-----	合 計 -----	167.04	370,794	2,220
その他ふぐ	静 岡	168.90	755,025	4,470
	東 京	97.30	257,510	2,647
	愛 知	135.00	143,850	1,066
	兵 庫	10.70	61,791	5,775
	和歌山	11.20	88,200	7,875
	山 口	2,474.23	5,407,737	2,186
	愛 媛	74.70	387,654	5,189
-----	合 計 -----	2,972.03	7,101,767	2,390
かます	石 川	274.00	153,824	561
	三 重	218.00	215,040	986
	京 都	6.00	3,150	525
	和歌山	95.60	54,189	567
	鳥 取	87.00	49,454	568

生鮮

品名	産地	数量(kg)	金額(税込)	平均単価	
---	合計	---	680.60	475,657	699
とびうお	静岡	62.00	35,490	572	
---	合計	---	62.00	35,490	572
かわはぎ	静岡	156.20	344,473	2,205	
	青森	1,535.90	1,011,143	658	
	神奈川	34.20	43,092	1,260	
	富山	661.00	368,654	558	
	石川	52.00	27,300	525	
	三重	1,814.00	1,707,634	941	
	山口	143.70	88,682	617	
	愛媛	62.20	109,556	1,761	
---	合計	---	4,459.20	3,700,534	830
ぼら	静岡	2,527.70	1,075,052	425	
	愛知	316.80	95,883	303	
	三重	24.00	7,560	315	
	兵庫	109.40	20,676	189	
---	合計	---	2,977.90	1,199,171	403
さめ	愛知	60.20	3,160	52	
---	合計	---	60.20	3,160	52
さんま	静岡	75.20	13,816	184	
	青森	8.16	9,072	1,112	
	宮城	1,160.00	396,266	342	
	福島	560.00	188,682	337	
	栃木	60.00	58,270	971	
	千葉	16,688.00	6,926,151	415	
	東京	56.00	23,520	420	
---	合計	---	18,607.36	7,615,777	409
にぎす	静岡	4.80	1,764	368	
	石川	270.00	64,574	239	
	愛知	3,821.00	2,220,193	581	
---	合計	---	4,095.80	2,286,531	558
たちうお	静岡	269.40	104,410	388	
	宮城	80.00	29,400	368	
	茨城	1,177.60	755,821	642	
	千葉	1,953.60	1,220,078	625	
	東京	538.40	430,342	799	

生鮮

品名	産地	数量(kg)	金額(税込)	平均単価
たちうお	愛知	17,169.00	1,795,056	105
	三重	1,331.00	1,660,645	1,248
	兵庫	3,015.60	2,454,241	814
	和歌山	235.00	193,934	825
	山口	21.70	30,438	1,403
	愛媛	1,035.70	987,323	953
	福岡	5.00	4,200	840
	宮崎	708.30	672,202	949
	鹿児島	315.20	309,666	982
	―― 合計	――	27,855.50	10,647,756
その他魚類	静岡	132.30	282,344	2,134
	宮城	60.00	16,800	280
	山形	66.00	6,824	103
	福島	4.80	15,330	3,194
	茨城	164.40	554,450	3,373
	千葉	14,147.90	3,513,605	248
	石川	413.00	134,710	326
	愛知	1,598.55	1,166,649	730
	三重	26.00	18,060	695
	兵庫	606.00	449,635	742
	奈良	48.00	47,864	997
	鳥取	716.00	347,544	485
	福岡	6.00	7,350	1,225
	―― 合計	――	17,988.95	6,561,165
雑魚	静岡	19,975.80	3,907,969	196
	北海道	64.60	110,826	1,716
	青森	84.90	55,032	648
	宮城	32.70	8,137	249
	千葉	189.00	422,830	2,237
	東京	20.00	5,880	294
	神奈川	1,442.50	597,370	414
	石川	6.00	2,310	385
	福井	4.80	9,072	1,890
	岐阜	2,240.10	1,164,355	520
	愛知	113.70	148,005	1,302
	兵庫	5.90	1,858	315
	山口	56.20	95,312	1,696
	福岡	7.20	6,804	945
―― 合計	――	24,243.40	6,535,760	270
にじます	静岡	499.90	703,461	1,407
	長野	67.40	51,181	759
―― 合計	――	567.30	754,642	1,330
やまめ	長野	5.00	9,448	1,890

生鮮

品名	産地	数量(kg)	金額(税込)	平均単価	
----	合計	----	5.00	9,448	1,890
うなぎ	静岡	14,072.50	64,471,771	4,581	
----	合計	----	14,072.50	64,471,771	4,581
あゆ	静岡	1.00	1,050	1,050	
	滋賀	0.10	2,100	21,000	
----	合計	----	1.10	3,150	2,864
わかさぎ	北海道	197.10	94,025	477	
	茨城	148.20	186,732	1,260	
	滋賀	92.00	88,252	959	
----	合計	----	437.30	369,009	844
どじょう	千葉	75.00	157,500	2,100	
----	合計	----	75.00	157,500	2,100
その他淡水魚	静岡	13.10	1,375	105	
	茨城	9.50	12,966	1,365	
	長野	20.60	23,832	1,157	
	岡山	1.20	3,780	3,150	
----	合計	----	44.40	41,953	945
くるまえび	愛知	1.00	1,050	1,050	
	鹿児島	36.00	191,204	5,311	
----	合計	----	37.00	192,254	5,196
その他くるまえび	愛知	6.00	5,670	945	
	佐賀	242.00	171,360	708	
	大分	24.00	124,950	5,206	
	鹿児島	684.00	3,175,926	4,643	
	沖縄	147.00	891,444	6,064	
----	合計	----	1,103.00	4,369,350	3,961
あまえび	北海道	79.30	183,283	2,311	
	石川	286.00	890,282	3,113	
----	合計	----	365.30	1,073,565	2,939
こえび	静岡	118.00	271,632	2,302	
	富山	1.00	26,250	26,250	

生鮮

品名	産地	数量(kg)	金額(税込)	平均単価
こえび	愛知	5.20	18,290	3,517
----- 合計 -----	-----	124.20	316,172	2,546
いせえび	静岡	113.80	1,165,471	10,241
	千葉	25.55	240,883	9,428
	東京	10.00	12,600	1,260
----- 合計 -----	-----	149.35	1,418,954	9,501
オマール	千葉	4.80	13,356	2,783
	東京	256.30	672,030	2,622
	愛知	6.00	38,114	6,352
----- 合計 -----	-----	267.10	723,500	2,709
その他えび	静岡	1,029.10	1,587,900	1,543
	千葉	30.00	70,056	2,335
	東京	578.00	1,079,717	1,868
	石川	51.00	74,338	1,458
	岐阜	710.00	1,088,114	1,533
	愛知	298.70	351,950	1,178
	滋賀	53.50	42,670	798
	鳥取	10.00	20,160	2,016
----- 合計 -----	-----	2,760.30	4,314,905	1,563
たらばがに	茨城	28.80	211,680	7,350
	東京	18.80	31,584	1,680
----- 合計 -----	-----	47.60	243,264	5,111
ずわいがに	北海道	6.00	11,970	1,995
	青森	526.80	2,871,846	5,451
	岩手	12.00	32,760	2,730
	宮城	30.70	98,266	3,201
	東京	114.00	95,444	837
	石川	90.00	44,308	492
	福井	8.80	55,440	6,300
	鳥取	108.40	270,038	2,491
	島根	597.06	2,373,535	3,975
----- 合計 -----	-----	1,493.76	5,853,607	3,919
けがに	北海道	402.00	688,219	1,712
	東京	590.00	972,032	1,648
----- 合計 -----	-----	992.00	1,660,251	1,674
わたりがに	静岡	0.60	1,260	2,100

生鮮

品名	産地	数量(kg)	金額(税込)	平均単価	
----	合計	----	0.60	1,260	2,100
しゃこ	福岡	124.56	211,237	1,696	
----	合計	----	124.56	211,237	1,696
その他かに	静岡	138.40	57,277	414	
	青森	50.80	254,730	5,014	
	岩手	1,524.00	836,010	549	
	東京	112.00	120,120	1,073	
	愛知	22.30	8,534	383	
	大阪	34.00	20,160	593	
	和歌山	56.20	12,893	229	
----	合計	----	1,937.70	1,309,724	676
こういか	愛知	276.10	212,950	771	
	三重	11.70	5,124	438	
	和歌山	92.40	47,384	513	
----	合計	----	380.20	265,458	698
あおりいか	愛知	16.90	15,696	929	
	三重	6.30	13,230	2,100	
----	合計	----	23.20	28,926	1,247
やりいか	静岡	2.00	171,686	85,843	
	青森	264.00	195,824	742	
	宮城	1,837.00	755,200	411	
	茨城	6,522.20	3,833,531	588	
	千葉	100.00	49,350	494	
	東京	14.00	22,784	1,627	
	愛知	142.70	100,279	703	
	三重	31.00	15,854	511	
	兵庫	313.10	235,888	753	
	山口	3.00	5,774	1,925	
----	合計	----	9,229.00	5,386,170	584
その他やりいか	宮城	1,148.00	444,316	387	
	茨城	59.00	28,243	479	
	愛知	167.00	44,308	265	
	山口	362.00	823,402	2,275	
----	合計	----	1,736.00	1,340,269	772
するめいか	静岡	2,710.00	1,119,824	413	
	青森	0.12	7,980	66,500	

生鮮

品名	産地	数量(kg)	金額(税込)	平均単価	
するめいか	茨城	10.00	3,150	315	
	富山	4,248.00	2,070,284	487	
	愛知	110.00	55,124	501	
	三重	1,677.00	632,306	377	
	島根	3,650.00	1,997,726	547	
	福岡	8,715.00	4,503,172	517	
	長崎	2,650.00	1,444,484	545	
	----- 合計 -----		23,770.12	11,834,050	498
あかいいか	静岡	365.10	536,690	1,470	
	東京	225.10	165,446	735	
	兵庫	192.60	244,067	1,267	
	鳥取	169.00	74,759	442	
	鹿児島	155.30	211,984	1,365	
	沖縄	253.40	239,462	945	
	----- 合計 -----		1,360.50	1,472,408	1,082
その他いか	静岡	152.00	139,846	920	
	北海道	81.60	112,392	1,377	
	東京	6.00	8,977	1,496	
	神奈川	65.88	80,698	1,225	
	富山	383.70	786,968	2,051	
	石川	25.00	10,500	420	
	福井	138.00	228,215	1,654	
	愛知	202.00	42,420	210	
	大阪	48.00	12,096	252	
	兵庫	2,303.30	3,672,329	1,594	
	鳥取	608.00	886,007	1,457	
	長崎	12.00	9,450	788	
	----- 合計 -----		4,025.48	5,989,898	1,488
まだこ	静岡	1,524.00	1,925,544	1,263	
	北海道	376.40	742,288	1,972	
	青森	28.70	45,202	1,575	
	宮城	442.00	959,070	2,170	
	山形	158.80	137,266	864	
	茨城	117.00	109,781	938	
	千葉	45.00	54,335	1,207	
	石川	23.00	27,090	1,178	
	岐阜	100.00	126,000	1,260	
	愛知	185.20	215,864	1,166	
	三重	1,672.00	2,167,108	1,296	
	----- 合計 -----		4,672.10	6,509,548	1,393
	いいだこ	千葉	20.00	12,390	620
兵庫		145.30	81,959	564	
福岡		15.00	11,024	735	

生鮮

品名	産地	数量(kg)	金額(税込)	平均単価	
----	合計	----	180.30	105,373	584
その他たこ	静岡	4,368.80	5,251,040	1,202	
	北海道	38.80	67,094	1,729	
	宮城	191.00	151,408	793	
	千葉	39.50	48,300	1,223	
	福井	8.50	11,602	1,365	
	愛知	183.50	196,680	1,072	
	兵庫	28.70	54,935	1,914	
	和歌山	3.60	7,560	2,100	
	福岡	57.60	109,494	1,901	
----	合計	----	4,920.00	5,898,113	1,199
うに	静岡	48.20	918,958	19,066	
	北海道	291.61	5,501,667	18,867	
	宮城	7.10	89,250	12,570	
	東京	44.80	111,508	2,489	
	神奈川	23.00	278,660	12,116	
	大阪	114.00	697,410	6,118	
	山口	28.00	309,220	11,044	
----	合計	----	556.71	7,906,673	14,202
なまこ	静岡	306.40	203,736	665	
	宮城	10.00	2,730	273	
	石川	74.00	107,730	1,456	
	愛知	10.00	6,300	630	
	広島	16.80	48,300	2,875	
----	合計	----	417.20	368,796	884
くじら	東京	95.00	241,070	2,538	
	大阪	37.10	124,446	3,354	
	兵庫	5.00	26,774	5,355	
----	合計	----	137.10	392,290	2,861
ほや	宮城	9.60	32,760	3,413	
----	合計	----	9.60	32,760	3,413
その他の水産動物類	東京	10.00	42,000	4,200	
	佐賀	49.00	147,754	3,015	
----	合計	----	59.00	189,754	3,216
あわび類	静岡	20.16	116,906	5,799	
	宮城	23.70	245,867	10,374	

生鮮

品名	産地	数量(kg)	金額(税込)	平均単価
あわび類	千葉	136.85	821,780	6,005
	東京	189.20	543,648	2,873
	石川	0.90	9,450	10,500
	福井	13.80	84,943	6,155
	山梨	5.00	97,124	19,425
	愛知	378.00	1,934,100	5,117
	三重	45.00	129,150	2,870
	兵庫	85.00	411,594	4,842
	山口	35.00	180,600	5,160
	長崎	50.00	296,622	5,932
――― 合計	―――	982.61	4,871,784	4,958
さざえ	静岡	30.00	40,948	1,365
	千葉	487.20	570,924	1,172
	神奈川	20.00	14,700	735
	石川	5.00	3,674	735
	福井	40.00	27,300	683
	三重	170.00	201,074	1,183
	兵庫	210.00	163,796	780
	島根	140.00	88,200	630
	岡山	16.00	20,790	1,299
	山口	347.70	431,976	1,242
――― 合計	―――	1,465.90	1,563,382	1,066
その他新紐舌目	愛知	0.30	314	1,047
――― 合計	―――	0.30	314	1,047
ばい	静岡	12.50	13,124	1,050
	北海道	780.80	1,136,165	1,455
	宮城	10.00	22,680	2,268
	東京	10.00	17,850	1,785
	石川	6.00	4,200	700
	山口	97.00	63,734	657
――― 合計	―――	916.30	1,257,753	1,373
ながらみ	静岡	100.00	26,248	262
	千葉	30.00	16,800	560
	愛知	2,734.40	1,352,245	495
――― 合計	―――	2,864.40	1,395,293	487
その他巻貝	兵庫	20.00	39,900	1,995
	岡山	70.00	34,124	487
――― 合計	―――	90.00	74,024	822
あかがい	宮城	166.60	344,168	2,066

生鮮

品名	産地	数量(kg)	金額(税込)	平均単価
あかがい	埼 玉	48.00	69,930	1,457
	千 葉	327.00	518,166	1,585
	愛 知	16.00	5,040	315
	兵 庫	936.00	466,242	498
	長 崎	84.00	46,932	559
	大 分	32.90	93,395	2,839
	---- 合 計 ----		1,610.50	1,543,873
たいらがい	北海道	68.00	171,990	2,529
	岩 手	48.00	102,690	2,139
	宮 城	78.00	243,904	3,127
	愛 知	133.50	170,790	1,279
	大 阪	50.00	158,550	3,171
	福 岡	16.80	32,760	1,950
	---- 合 計 ----		394.30	880,684
ほたてがい	北海道	2,293.00	3,602,131	1,571
	青 森	412.40	457,586	1,110
	岩 手	324.00	853,959	2,636
	宮 城	541.00	1,144,908	2,116
	東 京	253.00	326,947	1,292
	和歌山	120.00	302,030	2,517
	---- 合 計 ----		3,943.40	6,687,561
かき	静 岡	11,541.60	23,278,893	2,017
	宮 城	597.76	842,010	1,409
	東 京	49.80	52,290	1,050
	三 重	2,877.00	1,086,960	378
	兵 庫	1,058.00	1,597,337	1,510
	岡 山	1,503.80	1,776,280	1,181
	広 島	6,501.30	6,990,877	1,075
	山 口	10,767.25	11,356,557	1,055
	---- 合 計 ----		34,896.51	46,981,204
あおやぎ	千 葉	124.90	232,468	1,861
	愛 知	98.10	169,212	1,725
	兵 庫	18.50	37,398	2,022
---- 合 計 ----		241.50	439,078	1,818
ばかがい	北海道	144.00	49,138	341
	青 森	120.00	48,132	401
	宮 城	20.00	12,600	630
	愛 知	12.00	5,670	473
	岡 山	405.00	523,418	1,292
---- 合 計 ----		701.00	638,958	911

生鮮

品名	産地	数量(kg)	金額(税込)	平均単価
あさり	静岡	27,578.85	16,496,855	598
	愛知	2,615.10	1,399,350	535
	三重	20.00	11,548	577
	兵庫	74.40	110,690	1,488
	----- 合計 -----	30,288.35	18,018,443	595
はまぐり	青森	160.00	114,186	714
	千葉	1,004.20	1,411,740	1,406
	愛知	15.60	26,082	1,672
	三重	1,947.40	1,190,518	611
	----- 合計 -----	3,127.20	2,742,526	877
その他あさり・はまぐり	愛知	411.00	303,966	740
	岡山	5.00	2,624	525
	----- 合計 -----	416.00	306,590	737
しじみ	青森	390.00	477,014	1,223
	茨城	1,083.00	1,304,730	1,205
	千葉	520.00	354,900	683
	愛知	714.70	571,220	799
	三重	290.00	247,170	852
	----- 合計 -----	2,997.70	2,955,034	986
その他二枚貝	宮城	15.00	10,236	682
	千葉	683.00	336,520	493
	愛知	23.00	53,284	2,317
	大阪	420.00	299,248	712
	兵庫	67.60	48,749	721
	岡山	56.00	38,215	682
	山口	110.00	137,550	1,250
	愛媛	58.50	41,946	717
	福岡	15.00	34,124	2,275
	長崎	27.00	33,074	1,225
	大分	98.90	534,601	5,405
	----- 合計 -----	1,574.00	1,567,547	996
こんぶ	静岡	6.00	34,648	5,775
	岩手	304.80	180,180	591
	宮城	88.00	45,877	521
	愛知	387.60	246,036	635
	三重	1,581.50	957,537	605
	福岡	4.00	2,056	514
	----- 合計 -----	2,371.90	1,466,334	618

生鮮

品名	産地	数量(kg)	金額(税込)	平均単価
わかめ	静岡	368.95	565,947	1,534
	宮城	6,017.20	2,390,289	397
	埼玉	18.00	3,780	210
	東京	27.84	35,280	1,267
	神奈川	35.00	3,674	105
	新潟	32.82	29,031	885
	岐阜	18.00	3,780	210
	愛知	900.90	548,578	609
	三重	818.00	556,385	680
	兵庫	105.00	59,850	570
	島根	3.60	14,490	4,025
	山口	900.00	451,500	502
	熊本	8.64	10,200	1,181
---- 合計 ----		9,253.95	4,672,784	505
のり	静岡	3,764.10	2,193,166	583
	三重	134.40	299,880	2,231
	兵庫	192.00	15,456	81
	香川	20.00	6,300	315
	熊本	10.00	5,774	577
---- 合計 ----		4,120.50	2,520,576	612
ひじき	東京	0.80	1,468	1,835
	愛知	128.00	67,200	525
	三重	390.55	113,894	292
	山口	1,822.00	958,639	526
---- 合計 ----		2,341.35	1,141,201	487
もずく	千葉	1,206.00	371,170	308
	石川	92.00	73,490	799
	愛知	600.00	333,984	557
	三重	447.20	121,808	272
	広島	372.00	159,852	430
	山口	618.96	257,794	416
	熊本	43.20	26,040	603
---- 合計 ----		3,379.36	1,344,138	398
その他海藻	福岡	138.80	120,664	869
	熊本	560.00	268,258	479
---- 合計 ----		698.80	388,922	557
たらこ	宮城	280.00	294,000	1,050
	---- 合計 ----		280.00	294,000

生鮮

品名	産地	数量(kg)	金額(税込)	平均単価	
白子	宮 城	294.00	1,245,510	4,236	
	千 葉	180.00	216,402	1,202	
	東 京	2,424.00	1,398,600	577	
	愛 媛	8.00	119,698	14,962	
----	合 計	----	2,906.00	2,980,210	1,026
生鮮	合 計	888,032.73	711,023,232	801	

冷凍

品名	産地	数量(kg)	金額(税込)	平均単価
ほんまぐろ	静岡	337.35	1,174,842	3,483
	神奈川	556.26	1,045,184	1,879
----	合計	893.61	2,220,026	2,484
きわだ	静岡	7,312.00	7,753,820	1,060
	大阪	1,606.00	1,140,718	710
----	合計	8,918.00	8,894,538	997
めばち	静岡	129,801.60	116,321,343	896
	千葉	3,070.90	5,162,547	1,681
	神奈川	6,490.70	6,310,751	972
	大阪	3,203.00	5,256,420	1,641
----	合計	142,566.20	133,051,061	933
びんなが	静岡	22,632.40	11,863,793	524
	----	合計	22,632.40	11,863,793
いんどまぐろ	静岡	8,228.10	10,322,778	1,255
	神奈川	125.10	243,006	1,942
----	合計	8,353.20	10,565,784	1,265
その他まぐろ	静岡	14,339.21	29,825,608	2,080
	群馬	64.00	137,332	2,146
	神奈川	475.00	432,420	910
	愛知	3,360.50	6,104,139	1,816
	大阪	76.10	407,870	5,360
----	合計	18,314.81	36,907,369	2,015
かじき	静岡	1,319.60	1,186,830	899
	宮城	581.36	751,274	1,292
----	合計	1,900.96	1,938,104	1,020
かつお	静岡	14,103.80	13,277,006	941
	大阪	9.00	7,560	840
----	合計	14,112.80	13,284,566	941
しろさけ	静岡	278.20	161,979	582
	東京	5,640.00	3,888,340	689
	神奈川	1,433.67	2,257,545	1,575
	愛知	900.00	709,796	789

冷凍

品名	産地	数量(kg)	金額(税込)	平均単価
しろさけ	三重	90.00	47,144	524
	兵庫	57.60	61,688	1,071
	---- 合計 ----	8,399.47	7,126,492	848
ぎんざけ	静岡	4,165.60	3,407,221	818
	千葉	8,592.00	7,453,740	868
	東京	11,229.50	9,319,536	830
	愛知	9,672.50	8,768,914	907
	三重	649.00	547,258	843
	鳥取	70.00	80,850	1,155
	---- 合計 ----	34,378.60	29,577,519	860
べにざけ	東京	240.00	252,000	1,050
	岐阜	10.00	14,700	1,470
	三重	80.00	82,320	1,029
	---- 合計 ----	330.00	349,020	1,058
ますのすけ	宮城	40.60	42,630	1,050
	東京	150.00	173,244	1,155
	---- 合計 ----	190.60	215,874	1,133
その他さけ	静岡	47.50	74,939	1,578
	東京	958.84	1,420,071	1,481
	---- 合計 ----	1,006.34	1,495,010	1,486
ます	静岡	335.64	363,204	1,082
	北海道	4.35	2,283	525
	東京	2,850.00	2,631,416	923
	愛知	70.00	121,272	1,732
	三重	1,433.00	1,865,255	1,302
	福岡	1,170.00	1,600,818	1,368
	---- 合計 ----	5,862.99	6,584,248	1,123
その他ます	静岡	22.40	60,480	2,700
	東京	1,119.90	1,942,050	1,734
	三重	535.00	875,430	1,636
	---- 合計 ----	1,677.30	2,877,960	1,716
まいわし	青森	70.00	7,350	105
	千葉	38.00	20,412	537
	東京	440.00	115,496	262
	---- 合計 ----	548.00	143,258	261

冷凍

品名	産地	数量(kg)	金額(税込)	平均単価
その他いわし	千葉	132.00	89,460	678
	東京	360.00	256,410	712
	---- 合計 ----	492.00	345,870	703
しらす	静岡	281.00	635,142	2,260
	神奈川	10.00	23,895	2,390
	---- 合計 ----	291.00	659,037	2,265
あじ	静岡	20.10	26,380	1,312
	千葉	32.00	16,632	520
	東京	4,427.40	2,726,144	616
	愛知	1,516.00	785,492	518
	三重	48.00	27,720	578
	兵庫	146.20	115,131	787
	鳥取	450.00	47,250	105
	島根	450.00	45,674	101
	---- 合計 ----	7,089.70	3,790,423	535
さば	静岡	757.20	591,190	781
	北海道	100.00	36,750	368
	宮城	1,266.40	899,766	710
	千葉	2,260.00	1,253,066	554
	東京	1,364.00	816,292	598
	石川	1,090.00	982,792	902
	愛知	10.00	6,614	661
	三重	8,930.00	4,211,858	472
	兵庫	364.80	383,040	1,050
	福岡	10.00	1,050	105
	---- 合計 ----	16,152.40	9,182,418	568
ぶり	宮城	1,130.00	652,568	577
	千葉	633.90	413,599	652
	東京	904.00	591,685	655
	兵庫	9.80	9,775	997
	長崎	530.00	356,992	674
---- 合計 ----	3,207.70	2,024,619	631	
ひらまさ	東京	30.00	48,824	1,627
---- 合計 ----	30.00	48,824	1,627	
ひらめ	大阪	10.00	8,924	892
---- 合計 ----	10.00	8,924	892	

冷凍

品名	産地	数量(kg)	金額(税込)	平均単価
その他かれい	静岡	125.46	211,757	1,688
	宮城	1,440.00	1,336,644	928
	東京	2,114.00	2,100,294	994
	愛知	7,204.80	2,415,216	335
	三重	1,105.00	838,642	759
	その他	20,000.00	9,960,300	498
---- 合計 ----		31,989.26	16,862,853	527
たら	静岡	77.45	120,890	1,561
	愛知	400.00	271,944	680
---- 合計 ----		477.45	392,834	823
メルルーサ	静岡	8.80	16,909	1,921
	東京	236.00	206,430	875
	愛知	540.00	439,200	813
	兵庫	9.60	9,576	998
---- 合計 ----		794.40	672,115	846
その他たら	静岡	27.30	31,620	1,158
	宮城	516.00	124,740	242
	東京	608.20	364,023	599
	愛知	2,189.20	1,170,330	535
	三重	918.00	481,521	525
---- 合計 ----		4,258.70	2,172,234	510
ぎんだら	静岡	4.32	13,230	3,063
	宮城	544.32	1,039,473	1,910
	福島	158.76	286,956	1,807
	東京	269.10	459,871	1,709
	愛知	448.00	729,120	1,628
	三重	589.68	1,031,141	1,749
---- 合計 ----		2,014.18	3,559,791	1,767
れんこだい	長崎	50.00	49,612	992
---- 合計 ----		50.00	49,612	992
その他たい	静岡	1,921.70	1,305,028	679
	東京	432.00	294,998	683
	大阪	6.00	9,450	1,575
---- 合計 ----		2,359.70	1,609,476	682
さわら	静岡	59.00	86,554	1,467

冷凍

品名	産地	数量(kg)	金額(税込)	平均単価
さわら	東 京	7,392.66	5,787,456	783
	愛 知	240.00	211,519	881
	兵 庫	173.60	182,280	1,050
	---- 合 計 ----	7,865.26	6,267,809	797
めぬけ	静 岡	156.54	224,247	1,433
	東 京	2,139.42	1,114,176	521
	愛 知	1,270.00	955,602	752
	三 重	4,739.00	2,717,788	573
	兵 庫	9.60	12,096	1,260
	広 島	22.50	26,458	1,176
---- 合 計 ----	8,337.06	5,050,367	606	
めばる	東 京	20.00	19,948	997
	---- 合 計 ----	20.00	19,948	997
いぼたい	静 岡	17.40	22,836	1,312
	宮 城	110.00	104,474	950
	東 京	1,296.82	827,820	638
	愛 知	650.00	474,600	730
---- 合 計 ----	2,074.22	1,429,730	689	
あなご	静 岡	8.00	50,400	6,300
	宮 城	5.28	29,232	5,536
	東 京	904.00	2,903,454	3,212
	愛 知	62.50	180,072	2,881
	福 岡	20.00	75,600	3,780
---- 合 計 ----	999.78	3,238,758	3,239	
ほっけ	静 岡	6,324.24	1,761,226	278
	北海道	7,510.00	1,646,024	219
	宮 城	280.00	199,762	713
	東 京	1,556.00	1,189,852	765
---- 合 計 ----	15,670.24	4,796,864	306	
あんこう	山 口	68.88	87,756	1,274
	---- 合 計 ----	68.88	87,756	1,274
あまだい	東 京	60.00	100,800	1,680
	---- 合 計 ----	60.00	100,800	1,680
きんめだい	宮 城	230.00	363,298	1,580

冷凍

品名	産地	数量(kg)	金額(税込)	平均単価
きんめだい	東 京	520.00	609,204	1,172
---- 合 計 ----		750.00	972,502	1,297
さより	東 京	48.00	161,280	3,360
---- 合 計 ----		48.00	161,280	3,360
むつ	東 京	50.00	76,122	1,522
	愛 知	450.00	1,173,898	2,609
---- 合 計 ----		500.00	1,250,020	2,500
さんま	北海道	5,690.00	1,548,012	272
	宮 城	520.00	150,148	289
	東 京	7.00	734	105
	愛 知	28.80	40,320	1,400
---- 合 計 ----		6,245.80	1,739,214	278
にぎす	静 岡	10.00	13,754	1,375
	愛 知	36.00	44,604	1,239
---- 合 計 ----		46.00	58,358	1,269
しいら	静 岡	940.00	712,110	758
	神奈川	18.00	15,859	881
	大 阪	10.00	6,824	682
	長 崎	160.00	97,440	609
---- 合 計 ----		1,128.00	832,233	738
たちうお	静 岡	59.60	102,198	1,715
	東 京	1,498.00	909,706	607
	三 重	10.00	5,564	556
---- 合 計 ----		1,567.60	1,017,468	649
その他魚類	東 京	5,132.54	5,928,052	1,155
	愛 知	3,586.00	1,504,324	419
	三 重	388.60	227,691	586
	鳥 取	1,730.00	1,206,841	698
---- 合 計 ----		10,837.14	8,866,908	818
雑魚	東 京	946.00	682,182	721
	愛 知	28.00	53,002	1,893
---- 合 計 ----		974.00	735,184	755

冷凍

品名	産地	数量(kg)	金額(税込)	平均単価
うなぎ	静岡	105.00	812,539	7,738
	東京	982.10	3,478,438	3,542
	神奈川	370.00	1,059,450	2,863
	大阪	50.00	157,500	3,150
	広島	5.00	26,512	5,302
---- 合計 ----		1,512.10	5,534,439	3,660
わかさぎ	福島	1,680.00	725,544	432
	千葉	10.00	3,990	399
	東京	477.00	171,750	360
---- 合計 ----		2,167.00	901,284	416
ブラックタイガー	静岡	257.80	291,262	1,130
	千葉	730.80	1,084,860	1,484
	東京	3,303.00	4,867,070	1,474
	福井	993.60	1,781,954	1,793
	岐阜	1,178.40	1,397,752	1,186
	愛知	7,203.00	8,211,694	1,140
	三重	190.20	185,154	973
	福岡	324.00	557,550	1,721
	その他	18,415.80	29,359,309	1,594
---- 合計 ----		32,596.60	47,736,605	1,464
その他くるまえば	東京	285.00	540,224	1,896
	愛知	236.20	536,256	2,270
	三重	225.00	468,720	2,083
---- 合計 ----		746.20	1,545,200	2,071
あまえば	静岡	48.00	51,483	1,073
	宮城	124.20	314,395	2,531
	千葉	22.50	29,924	1,330
	東京	5,426.00	4,861,750	896
	愛知	160.00	90,868	568
	三重	1,161.00	2,689,676	2,317
	兵庫	130.00	607,950	4,677
---- 合計 ----		7,071.70	8,646,046	1,223
こえば	静岡	151.80	477,280	3,144
	栃木	100.00	194,240	1,942
	東京	40.00	14,700	368
---- 合計 ----		291.80	686,220	2,352
いせえば	静岡	40.00	153,720	3,843

冷凍

品名	産地	数量(kg)	金額(税込)	平均単価
いせえび	東京	36.00	127,260	3,535
	愛知	10.00	39,900	3,990
	三重	15.00	49,350	3,290
	---- 合計 ----	101.00	370,230	3,666
その他えび	静岡	725.00	1,295,506	1,787
	千葉	500.00	1,886,850	3,774
	東京	37,239.40	58,634,392	1,575
	岐阜	1,599.35	3,431,623	2,146
	愛知	5,621.30	7,218,457	1,284
	三重	5,963.25	10,439,030	1,751
	大阪	49.00	124,946	2,550
	福岡	1,997.20	2,034,584	1,019
	その他	14,779.20	11,011,452	745
---- 合計 ----	68,473.70	96,076,840	1,403	
たらばがに	静岡	6.00	28,980	4,830
	北海道	104.00	296,308	2,849
	茨城	500.80	1,439,862	2,875
	東京	1,450.00	2,535,059	1,748
	愛知	8.00	38,640	4,830
	福岡	98.00	346,500	3,536
	---- 合計 ----	2,166.80	4,685,349	2,162
ずわいがに	静岡	71.00	140,558	1,980
	北海道	97.40	298,304	3,063
	青森	24.00	56,700	2,363
	岩手	340.00	884,100	2,600
	宮城	10.80	47,628	4,410
	東京	11,096.28	21,980,048	1,981
	福井	18.00	29,924	1,662
	愛知	2,571.16	4,097,602	1,594
	大阪	531.00	906,035	1,706
	鳥取	1,420.40	2,944,563	2,073
	島根	776.50	1,476,194	1,901
	福岡	348.80	515,334	1,477
	---- 合計 ----	17,305.34	33,376,990	1,929
けがに	東京	96.00	164,808	1,717
---- 合計 ----	96.00	164,808	1,717	
わたりがに	栃木	60.00	36,540	609
	東京	1,152.00	606,312	526
	愛知	64.00	45,402	709
	大阪	2,444.00	1,568,796	642

冷凍

品名	産地	数量(kg)	金額(税込)	平均単価	
----	合計	----	3,720.00	2,257,050	607
その他かに	東京	300.00	810,600	2,702	
----	合計	----	300.00	810,600	2,702
こういか	静岡	1,296.00	1,542,030	1,190	
	茨城	24.00	10,598	442	
	東京	1,976.65	3,960,478	2,004	
	愛知	50.00	68,250	1,365	
	三重	110.00	115,500	1,050	
	徳島	60.00	58,548	976	
----	合計	----	3,516.65	5,755,404	1,637
あおりいか	東京	50.00	112,958	2,259	
----	合計	----	50.00	112,958	2,259
やりいか	静岡	1,050.20	933,994	889	
	愛知	8.00	13,440	1,680	
	三重	150.00	134,180	895	
	大阪	490.00	510,093	1,041	
	兵庫	50.00	22,050	441	
	福岡	364.00	562,788	1,546	
----	合計	----	2,112.20	2,176,545	1,030
するめいか	静岡	21.28	27,864	1,309	
	北海道	7.50	3,184	425	
	宮城	81.00	81,364	1,004	
	茨城	1,632.00	1,386,015	849	
	東京	5,887.00	2,694,566	458	
	神奈川	649.70	991,060	1,525	
	岐阜	483.00	416,769	863	
	愛知	1,050.00	1,433,250	1,365	
	長崎	100.00	74,550	746	
----	合計	----	9,911.48	7,108,622	717
あかいいか	千葉	2,250.00	1,134,512	504	
----	合計	----	2,250.00	1,134,512	504
その他いか	青森	457.50	238,034	520	
	千葉	8,321.10	4,277,817	514	
	東京	1,588.00	1,008,288	635	
	新潟	118.00	399,000	3,381	
	石川	6,318.00	2,889,168	457	

冷凍

品名	産地	数量(kg)	金額(税込)	平均単価
その他いか	愛知	180.00	112,518	625
	三重	1,120.00	568,364	507
	大阪	50.00	49,348	987
	徳島	96.00	96,936	1,010
	沖縄	1,118.00	1,578,684	1,412
---- 合計 ----		19,366.60	11,218,157	579
まだこ	静岡	8,443.60	10,031,895	1,188
	茨城	216.00	361,925	1,676
	栃木	714.00	1,237,002	1,732
	東京	260.00	366,450	1,409
---- 合計 ----		9,633.60	11,997,272	1,245
くじら	東京	7.50	46,302	6,174
	---- 合計 ----		7.50	46,302
あわび類	東京	0.40	2,204	5,510
	---- 合計 ----		0.40	2,204
ばい	東京	50.00	105,000	2,100
	---- 合計 ----		50.00	105,000
あかがい	東京	16.00	71,924	4,495
	---- 合計 ----		16.00	71,924
たいらがい	愛知	1.00	4,200	4,200
	---- 合計 ----		1.00	4,200
その他いがい	東京	160.00	109,716	686
	---- 合計 ----		160.00	109,716
ほたてがい	青森	36.00	80,640	2,240
	東京	3,617.00	6,095,807	1,685
	愛知	6,740.00	7,638,308	1,133
	三重	20.00	36,750	1,838
	大阪	180.00	207,900	1,155
---- 合計 ----		10,593.00	14,059,405	1,327
かき	静岡	60.00	72,448	1,207
	東京	190.00	191,620	1,009

冷凍

品名	産地	数量(kg)	金額(税込)	平均単価
かき	愛知	140.00	139,646	997
	三重	230.00	229,422	997
	広島	670.00	734,360	1,096
	―― 合計	1,290.00	1,367,496	1,060
ばかがい	東京	120.00	247,272	2,061
	その他	5,385.60	9,424,800	1,750
	―― 合計	5,505.60	9,672,072	1,757
あさり	東京	6,200.00	3,176,448	512
	愛知	170.00	98,694	581
	三重	320.00	177,974	556
	その他	17,200.00	5,742,660	334
	―― 合計	23,890.00	9,195,776	385
はまぐり	東京	20.00	28,348	1,417
	―― 合計	20.00	28,348	1,417
その他二枚貝	静岡	55.00	271,684	4,940
	東京	28.00	61,530	2,198
	―― 合計	83.00	333,214	4,015
もずく	愛知	306.00	107,100	350
	―― 合計	306.00	107,100	350
その他食品	静岡	133.00	112,818	848
	愛知	40.00	39,898	997
	―― 合計	173.00	152,716	883
冷凍	合計	621,978.02	622,649,455	1,001

塩蔵加工

品名	産地	数量(kg)	金額(税込)	平均単価
なまこ	愛知	11.00	11,550	1,050
-----	合計	11.00	11,550	1,050
かずのこ	北海道	58.00	536,130	9,244
	東京	6.72	8,820	1,313
	神奈川	65.60	437,952	6,676
	新潟	7.20	8,605	1,195
	愛知	218.00	183,956	844
-----	合計	355.52	1,175,463	3,306
すじこ	青森	20.00	24,148	1,207
	東京	22.80	187,740	8,234
-----	合計	42.80	211,888	4,951
いくら	北海道	501.80	3,361,994	6,700
	岩手	7.20	52,920	7,350
	東京	491.20	6,876,271	13,999
	大阪	88.80	187,740	2,114
	福岡	1,565.60	1,845,636	1,179
-----	合計	2,654.60	12,324,561	4,643
たらこ	北海道	561.50	756,576	1,347
	東京	838.44	1,633,677	1,948
	愛知	48.00	78,330	1,632
	山口	30.00	72,450	2,415
	福岡	523.12	1,296,479	2,478
-----	合計	2,001.06	3,837,512	1,918
その他魚卵	東京	101.26	554,988	5,481
	神奈川	36.50	77,910	2,135
	石川	2.45	36,750	15,000
-----	合計	140.21	669,648	4,776
白子	静岡	1.00	5,250	5,250
	北海道	155.00	440,366	2,841
	宮城	273.00	728,524	2,669
	東京	246.00	823,934	3,349
	京都	18.00	17,640	980
	山口	5.00	115,500	23,100
-----	合計	698.00	2,131,214	3,053
塩さけ	静岡	2,999.60	2,448,098	816

塩蔵加工

品名	産地	数量(kg)	金額(税込)	平均単価
塩さけ	北海道	1,504.00	1,444,774	961
	宮 城	7,120.00	5,733,588	805
	茨 城	160.00	142,296	889
	千 葉	4,464.00	3,877,020	869
	東 京	20,880.50	14,108,720	676
	愛 知	7,631.00	6,191,024	811
	三 重	16.00	20,160	1,260
	---- 合 計 ----		44,775.10	33,965,680
塩ます	北海道	253.60	207,886	820
	千 葉	40.00	50,400	1,260
	東 京	7.50	3,884	518
---- 合 計 ----		301.10	262,170	871
塩さば	北海道	680.00	453,839	667
	青 森	202.50	129,360	639
	宮 城	34.80	42,630	1,225
	福 島	300.00	141,750	473
	千 葉	5,930.00	6,767,278	1,141
	東 京	648.40	1,774,066	2,736
	愛 知	515.00	320,460	622
	山 口	267.84	434,322	1,622
	福 岡	197.60	1,366,896	6,917
---- 合 計 ----		8,776.14	11,430,601	1,302
塩さんま	北海道	6,184.60	5,867,635	949
	愛 知	13.40	217,872	16,259
---- 合 計 ----		6,198.00	6,085,507	982
塩辛	静 岡	1,619.92	2,069,737	1,278
	北海道	255.84	253,022	989
	青 森	18.40	15,120	822
	宮 城	3,146.28	3,556,173	1,130
	茨 城	10.00	26,670	2,667
	東 京	40.80	31,752	778
	神奈川	168.24	377,627	2,245
	新 潟	6.00	9,320	1,553
	大 阪	99.04	53,634	542
	兵 庫	12.00	15,120	1,260
	---- 合 計 ----		5,376.52	6,408,175
開干	静 岡	60,236.25	36,445,132	605
	北海道	51.00	82,214	1,612
	青 森	368.40	292,634	794
	岩 手	5.60	9,702	1,733
	宮 城	28.32	38,556	1,361

塩蔵加工

品名	産地	数量(kg)	金額(税込)	平均単価
開干	福 島	826.00	1,264,190	1,530
	茨 城	5,174.10	5,446,502	1,053
	千 葉	2,248.04	2,051,246	912
	東 京	1,697.70	1,292,479	761
	岐 阜	60.00	153,090	2,552
	愛 知	17.80	41,706	2,343
	兵 庫	32.00	33,600	1,050
	島 根	445.20	406,538	913
	山 口	1,137.60	1,110,560	976
	佐 賀	1,187.40	446,498	376
---- 合計 ----		73,515.41	49,114,647	668
燻製	東 京	61.53	175,328	2,849
	愛 知	300.00	567,000	1,890
	大 阪	156.00	171,990	1,103
	福 岡	770.00	1,373,924	1,784
---- 合計 ----		1,287.53	2,288,242	1,777
塩干	静 岡	439.30	2,212,071	5,035
	北海道	194.40	300,026	1,543
	青 森	6,146.60	5,137,594	836
	岩 手	994.80	718,900	723
	宮 城	3,427.60	3,235,197	944
	山 形	102.00	101,112	991
	茨 城	87.60	121,270	1,384
	千 葉	244.80	848,110	3,465
	東 京	1,931.60	1,706,243	883
	富 山	54.00	79,380	1,470
	石 川	288.00	370,818	1,288
	愛 知	2,731.20	3,344,030	1,224
	三 重	655.00	1,109,910	1,695
	大 阪	100.00	98,280	983
	兵 庫	73.20	220,184	3,008
	島 根	12.00	17,010	1,418
	広 島	24.00	7,812	326
	山 口	18.40	25,074	1,363
	徳 島	445.20	296,600	666
	香 川	22.00	166,420	7,565
愛 媛	124.80	126,524	1,014	
高 知	10.00	15,224	1,522	
福 岡	170.00	147,524	868	
---- 合計 ----		18,296.50	20,405,313	1,115
素干	静 岡	375.55	1,793,768	4,776
	北海道	292.00	189,944	650
	宮 城	7.20	32,287	4,484
	茨 城	868.80	545,980	628
	千 葉	10.00	5,144	514
	東 京	4,865.40	2,976,795	612

塩蔵加工

品名	産地	数量(kg)	金額(税込)	平均単価
素干	愛知	485.00	185,721	383
	大阪	525.00	538,326	1,025
	山口	174.20	198,550	1,140
	福岡	411.20	226,212	550
	大分	204.00	240,870	1,181
---- 合計 ----		8,218.35	6,933,597	844
丸干	北海道	93.00	56,146	604
	青森	2.40	4,662	1,943
	岩手	207.20	190,126	918
	千葉	7,802.85	3,730,457	478
	東京	632.44	801,849	1,268
	愛知	276.64	243,366	880
	三重	36.80	23,184	630
	山口	15.60	23,308	1,494
	大分	460.44	344,730	749
---- 合計 ----		9,527.37	5,417,828	569
煮干	静岡	8,740.60	14,870,541	1,701
	青森	556.00	1,448,226	2,605
	千葉	2,966.50	3,153,325	1,063
	東京	3,747.80	7,133,233	1,903
	富山	6.40	11,424	1,785
	愛知	232.00	479,533	2,067
	三重	131.40	135,972	1,035
	大阪	330.30	422,909	1,280
	兵庫	83.00	92,294	1,112
	和歌山	455.40	554,918	1,219
	広島	46.00	267,224	5,809
	香川	24.00	51,974	2,166
	愛媛	3.60	10,394	2,887
	福岡	432.48	637,056	1,473
---- 合計 ----		17,755.48	29,269,023	1,648
揚物	静岡	28,306.06	7,013,824	248
	宮城	7,525.52	5,567,907	740
	福島	12.00	8,376	698
	東京	3,208.40	3,195,646	996
	神奈川	2.90	2,903	1,001
	新潟	2,775.80	2,727,074	982
	石川	1,995.80	1,461,486	732
	岐阜	13.00	10,728	825
	愛知	16,734.30	25,265,332	1,510
	三重	111.00	38,515	347
	京都	5,094.10	3,598,997	707
	兵庫	477.40	380,165	796
	岡山	387.40	365,197	943
	山口	2.00	2,644	1,322
長崎	715.40	705,172	986	

塩蔵加工

品名	産地	数量(kg)	金額(税込)	平均単価	
----	合計	----	67,361.08	50,343,966	747
はんぺん	静岡	21,555.10	5,671,865	263	
	東京	643.76	377,660	587	
	神奈川	16.00	32,749	2,047	
	新潟	66.80	53,022	794	
	愛知	443.00	269,948	609	
----	合計	----	22,724.66	6,405,244	282
練製品	静岡	36,558.40	11,999,142	328	
	北海道	141.00	151,514	1,075	
	青森	894.40	129,548	145	
	宮城	1,878.20	1,486,679	792	
	秋田	30.00	111,572	3,719	
	東京	15,033.05	8,680,915	577	
	神奈川	800.40	817,728	1,022	
	新潟	4,450.30	3,337,061	750	
	石川	7,787.60	4,986,677	640	
	愛知	20,754.12	10,171,979	490	
	三重	552.00	394,142	714	
	京都	15.00	23,622	1,575	
	大阪	123.60	481,856	3,899	
	兵庫	2,718.00	1,321,063	486	
	島根	120.00	69,292	577	
岡山	12.00	8,467	706		
広島	220.00	279,300	1,270		
----	合計	----	92,088.07	44,450,557	483
湯煮品	静岡	2,637.00	4,256,720	1,614	
	北海道	60.00	67,230	1,121	
	岩手	54.00	65,520	1,213	
	茨城	105.00	103,980	990	
	千葉	48.00	50,400	1,050	
	東京	436.08	367,995	844	
	愛知	353.00	377,525	1,069	
	三重	237.60	104,580	440	
	兵庫	115.20	114,660	995	
----	合計	----	4,045.88	5,508,610	1,362
粕漬け	静岡	1,072.25	1,877,509	1,751	
	宮城	6.40	9,072	1,418	
	東京	755.08	495,120	656	
	山梨	36.00	74,024	2,056	
----	合計	----	1,869.73	2,455,725	1,313
糍漬け	静岡	16,763.96	14,458,703	862	

塩蔵加工

品名	産地	数量(kg)	金額(税込)	平均単価
糍漬け	宮 城	476.64	402,284	844
	---- 合計 ----	17,240.60	14,860,987	862
味付品	静 岡	6.00	22,364	3,727
	北海道	8.64	12,852	1,488
	青 森	1,632.32	2,319,989	1,421
	宮 城	7,364.50	6,932,257	941
	茨 城	129.00	205,608	1,594
	栃 木	63.00	36,377	577
	千 葉	3.00	4,882	1,627
	東 京	21.84	27,972	1,281
	新 潟	52.50	50,326	959
	愛 知	124.00	35,910	290
	三 重	605.28	537,642	888
	兵 庫	60.00	20,158	336
	広 島	16.80	5,460	325
	山 口	486.00	224,532	462
	福 岡	63.00	35,280	560
	熊 本	1,040.04	786,595	756
---- 合計 ----	11,675.92	11,258,204	964	
調味漬品	静 岡	10,776.25	7,904,323	733
	北海道	52.00	46,996	904
	青 森	4,436.00	2,839,242	640
	宮 城	207.00	123,699	598
	東 京	24.00	31,478	1,312
	新 潟	206.70	275,071	1,331
	福 井	22.50	132,300	5,880
	山 梨	25.20	29,610	1,175
	大 阪	270.00	64,890	240
	兵 庫	103.36	211,622	2,047
	広 島	7.50	7,560	1,008
	山 口	4.32	7,560	1,750
	---- 合計 ----	16,134.83	11,674,351	724
	鰻加工品	静 岡	1,618.58	11,561,478
東 京		280.00	1,244,250	4,444
愛 知		985.52	3,545,900	3,598
大 阪		507.00	1,967,968	3,882
---- 合計 ----	3,391.10	18,319,596	5,402	
乾節	静 岡	5.00	15,750	3,150
	宮 城	45.36	95,694	2,110
	東 京	10.08	29,484	2,925
	愛 知	29.60	56,280	1,901
---- 合計 ----	90.04	197,208	2,190	

塩蔵加工

品名	産地	数量(kg)	金額(税込)	平均単価
みりん干し	静岡	735.38	826,223	1,124
	宮城	1,620.15	1,312,831	810
	茨城	126.00	39,690	315
	千葉	1,361.36	810,629	595
	東京	798.50	470,199	589
	愛知	19.20	23,184	1,208
	山口	514.44	796,820	1,549
	福岡	138.00	166,634	1,207
	長崎	78.00	106,470	1,365
----- 合計 -----		5,391.03	4,552,680	844
サラダ*	静岡	787.40	1,049,880	1,333
	茨城	4.00	5,248	1,312
	千葉	4.00	3,360	840
	東京	117.20	161,112	1,375
	神奈川	27.52	35,908	1,305
	新潟	21.24	34,423	1,621
	石川	15.00	33,390	2,226
	岐阜	11.20	11,760	1,050
	愛知	30.00	34,254	1,142
	島根	60.00	56,700	945
	熊本	60.00	51,408	857
----- 合計 -----		1,137.56	1,477,443	1,299
珍味	静岡	1,080.10	2,487,319	2,303
	北海道	1,140.80	1,316,398	1,154
	青森	598.20	1,165,034	1,948
	宮城	195.80	187,450	957
	福島	153.20	992,308	6,477
	茨城	734.50	836,787	1,139
	埼玉	389.20	799,170	2,053
	千葉	95.00	169,048	1,779
	東京	893.00	1,559,707	1,747
	神奈川	296.80	300,384	1,012
	新潟	914.88	959,699	1,049
	石川	10.00	29,190	2,919
	山梨	20.40	105,734	5,183
	長野	36.00	92,610	2,573
	愛知	1,614.00	1,970,536	1,221
	三重	78.00	317,772	4,074
	大阪	1,996.48	2,614,806	1,310
	兵庫	384.20	508,200	1,323
	島根	296.80	963,289	3,246
	広島	1,218.80	514,074	422
	山口	273.60	153,442	561
	愛媛	18.30	38,352	2,096
	福岡	27.00	33,074	1,225
熊本	38.00	27,161	715	

塩蔵加工

品名	産地	数量(kg)	金額(税込)	平均単価	
---	合計	---	12,503.06	18,141,544	1,451
調味加工品	静岡	1,052.56	1,181,475	1,122	
	北海道	2,056.78	2,277,759	1,107	
	青森	38.40	26,615	693	
	宮城	436.32	451,162	1,034	
	秋田	12.00	4,882	407	
	茨城	60.00	119,700	1,995	
	千葉	989.50	1,167,546	1,180	
	東京	6,795.60	4,444,471	654	
	神奈川	224.78	397,889	1,770	
	新潟	714.02	694,521	973	
	石川	5.00	5,250	1,050	
	岐阜	25.00	29,610	1,184	
	愛知	6,096.40	5,130,025	841	
	三重	17,443.22	2,651,486	152	
	滋賀	30.00	26,770	892	
	大阪	1,238.52	2,134,978	1,724	
	兵庫	550.08	389,040	707	
	和歌山	34.00	17,850	525	
	鳥取	16.00	5,880	368	
	広島	1,175.94	1,001,982	852	
山口	1,110.80	396,936	357		
愛媛	19.20	22,176	1,155		
福岡	882.52	1,169,052	1,325		
熊本	1,003.41	412,363	411		
大分	396.00	316,571	799		
---	合計	---	42,406.05	24,475,989	577
その他加工品	静岡	2,336.27	1,695,039	726	
	北海道	86.40	52,164	604	
	青森	47.00	107,620	2,290	
	岩手	181.80	383,848	2,111	
	宮城	2,945.10	3,119,655	1,059	
	福島	1,796.00	1,272,914	709	
	茨城	294.40	1,310,299	4,451	
	東京	10,506.50	8,538,822	813	
	神奈川	112.00	111,013	991	
	新潟	78.12	81,712	1,046	
	石川	30.00	44,100	1,470	
	岐阜	210.00	192,772	918	
	愛知	365.00	326,852	895	
	三重	1,740.80	1,333,494	766	
	滋賀	176.20	291,149	1,652	
	兵庫	440.80	742,348	1,684	
	島根	1,553.00	1,495,220	963	
	広島	226.00	195,612	866	
	山口	12.00	12,284	1,024	
	愛媛	18.00	26,460	1,470	
福岡	196.60	210,262	1,069		

塩蔵加工

品名	産地	数量(kg)	金額(税込)	平均単価
その他加工品	鹿児島	24.00	21,420	893
----- 合計 -----		23,375.99	21,565,059	923
魚卵加工品	北海道	410.00	538,124	1,312
	東京	1,595.04	2,985,333	1,872
	愛知	451.80	616,222	1,364
	大阪	292.00	586,950	2,010
	山口	38.00	95,970	2,526
	福岡	3,961.34	7,348,304	1,855
----- 合計 -----		6,748.18	12,170,903	1,804
鳥卵加工	静岡	3,817.90	2,277,984	597
	埼玉	744.00	853,246	1,147
	千葉	5.00	30,423	6,085
	神奈川	112.00	336,626	3,006
	新潟	5,586.10	4,794,555	858
	石川	228.00	142,440	625
	愛知	10.00	3,380	338
	京都	108.00	60,480	560
	兵庫	28.00	49,392	1,764
----- 合計 -----		10,639.00	8,548,526	804
フライ	東京	2,777.20	579,390	209
	島根	40.00	32,256	806
	香川	50.00	31,500	630
	福岡	66.00	83,160	1,260
----- 合計 -----		2,933.20	726,306	248
キョウサ*	静岡	8,108.86	8,454,316	1,043
	茨城	10.00	4,304	430
	群馬	110.80	94,281	851
	千葉	2,153.20	769,741	357
	東京	1,653.54	272,834	165
	福井	4,401.60	1,037,385	236
	愛知	179.50	81,948	457
	三重	140.80	96,081	682
	滋賀	46.00	45,637	992
	大阪	230.40	143,920	625
----- 合計 -----		17,034.70	11,000,447	646
惣菜	静岡	10,018.80	5,176,119	517
	北海道	102.00	118,858	1,165
	青森	23.76	20,412	859
	宮城	210.20	145,578	693
	山形	19.00	22,364	1,177
	茨城	3,430.00	1,055,784	308

塩蔵加工

品名	産地	数量(kg)	金額(税込)	平均単価
惣菜	栃 木	86.00	81,007	942
	群 馬	93.20	69,671	748
	千 葉	552.20	337,450	611
	東 京	1,337.00	1,008,291	754
	神奈川	1,663.30	1,007,608	606
	新 潟	1,363.32	1,991,929	1,461
	富 山	180.00	105,000	583
	石 川	154.48	225,098	1,457
	福 井	1,420.80	924,759	651
	長 野	17.00	22,127	1,302
	岐 阜	4,010.50	2,254,356	562
	愛 知	1,698.70	998,285	588
	三 重	108.50	45,340	418
	京 都	3,539.80	2,363,478	668
	大 阪	2,745.00	1,325,563	483
	兵 庫	656.00	703,810	1,073
	和歌山	338.60	202,756	599
	鳥 取	950.00	598,752	630
	島 根	926.00	359,628	388
	広 島	313.20	322,713	1,030
	山 口	213.40	376,179	1,763
	香 川	20.00	19,278	964
	愛 媛	2.40	2,708	1,128
福 岡	108.00	72,240	669	
長 崎	74.40	69,860	939	
熊 本	104.20	63,122	606	
----- 合計 -----		36,479.76	22,090,123	606
デザート	静 岡	397.80	362,568	911
	茨 城	239.60	105,145	439
	栃 木	40.00	34,648	866
	埼 玉	108.00	90,720	840
	千 葉	275.40	109,140	396
	東 京	3.00	101,347	33,782
	新 潟	19.20	33,264	1,733
	福 井	106.00	43,306	409
	岐 阜	614.80	397,229	646
	愛 知	2,862.60	1,736,635	607
	三 重	1,336.00	448,058	335
	滋 賀	420.00	125,684	299
	大 阪	837.20	448,526	536
	島 根	24.00	1,512	63
広 島	127.20	46,354	364	
----- 合計 -----		7,410.80	4,084,136	551
その他食品	静 岡	15,158.45	5,177,943	342
	北海道	1,791.16	1,580,634	882
	青 森	157.60	213,948	1,358
	宮 城	5,157.60	4,039,634	783
	福 島	60.00	23,310	389

塩蔵加工

品名	産地	数量(kg)	金額(税込)	平均単価
その他食品	茨城	30.00	60,900	2,030
	栃木	76.00	148,674	1,956
	群馬	59.90	50,546	844
	千葉	595.96	312,368	524
	東京	5,936.35	4,347,963	732
	神奈川	64.50	123,442	1,914
	新潟	3,044.92	1,442,010	474
	石川	524.00	520,494	993
	福井	6,060.30	3,248,929	536
	長野	168.00	233,954	1,393
	岐阜	1,698.67	1,363,234	803
	愛知	9,908.18	5,093,934	514
	三重	560.50	510,364	911
	大阪	3,522.79	2,106,795	598
	兵庫	66.60	53,295	800
	奈良	848.00	350,464	413
	和歌山	1,046.40	418,108	400
	鳥取	341.80	285,892	836
	島根	2,859.00	2,422,033	847
	岡山	28.00	16,195	578
	山口	575.68	419,852	729
	香川	1,419.00	759,467	535
	愛媛	754.20	237,510	315
	福岡	583.44	532,272	912
	佐賀	16.00	23,520	1,470
	長崎	264.00	298,713	1,131
	熊本	17.00	24,674	1,451
---	合計	63,394.00	36,441,071	575
塩蔵加工	合計	666,005.93	522,691,294	785
総合計		2,176,016.68	1,856,363,981	853