

市場月報

平成
26

3

○ 青果部

- 1 種別取扱高 本月の概要
- 2 種別日別取扱高
- 3 委託・買付別種別取扱高
- 4 県内・県外別種別取扱高
- 5 都道府県別種別取扱高
- 6 品目別取扱数量順位表
- 7 品目別取扱金額順位表
- 8～ 品目産地別取扱高

浜松市中央卸売市場

1 種別取扱高

数量=kg
金額=円(税込)

種別	本月取扱高					一日平均取扱高	
	数量		金額		平均単価	数量	金額
野菜	6,249,073.72	71.3 %	1,262,438,878	59.4 %	202	284,048.80	57,383,585
果実	2,298,014.10	26.2 %	816,267,783	38.4 %	355	104,455.18	37,103,081
その他	213,926.44	2.5 %	45,629,054	2.2 %	213	9,723.94	2,074,048
合計	8,761,014.26	100 %	2,124,335,715	100 %	242	398,227.92	96,560,714

種別	前月取扱高及び対比			
	数量		金額	
野菜	5,937,071.51	105.3 %	1,235,750,448	102.2 %
果実	2,354,192.54	97.6 %	827,714,467	98.6 %
その他	183,186.25	116.8 %	39,904,573	114.3 %
合計	8,474,450.30	103.4 %	2,103,369,488	101.0 %

種別	前年同期取扱高及び対比			
	数量		金額	
野菜	6,815,512.79	91.7 %	1,189,718,501	106.1 %
果実	2,366,528.81	97.1 %	784,207,801	104.1 %
その他	247,812.57	86.3 %	51,326,810	88.9 %
合計	9,429,854.17	92.9 %	2,025,253,112	104.9 %

本月の概要

- 1 開市日数 22 日
- 2 最高入荷日 3月6日 444,918.24 kg 4 最高売上日 3月1日 117,856,904 円
- 3 最低入荷日 3月19日 296,017.77 kg 5 最低売上日 3月19日 73,265,614 円

編集方法

この市場月報は、浜松市中央卸売市場において、当該月中に取引された生鮮食料品(青果部・水産物部)に関し、卸売業者が浜松市中央卸売市場業務条例等の定めるところにより提出した各種報告書に基づいて作成しました。

- 単位 kg・円(税込)にて表示してあります。
- 平均単価 有効桁において、単純平均値を用いています。
- 産地 原則として、原産地を採用していますが、一部当該出荷者の属する都道府県別(属人主義)による産地表示となっている場合があります。
- 端数処理 単位未満の数値を処理してあるため、合計と一致しない場合があります。
- お問い合わせ 浜松市中央卸売市場 053-427-7406

2 種別日別取扱高

数量=kg
金額=円(税込)

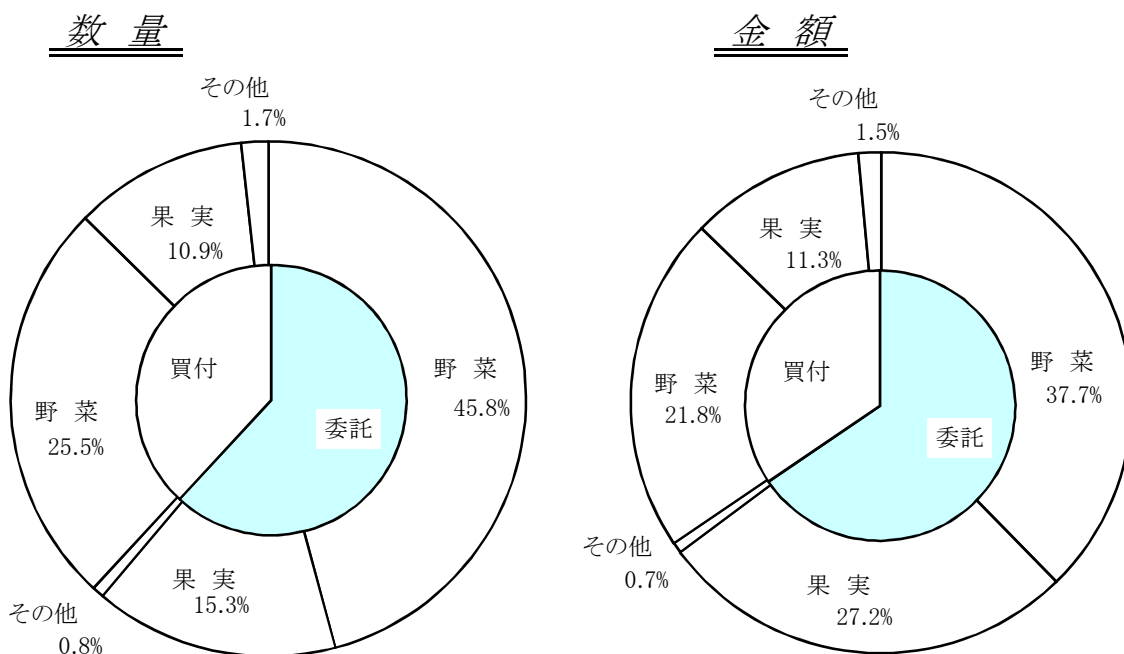
		野 菜		果 実		そ の 他	
日	曜日	数 量	金 額	数 量	金 額	数 量	金 額
3月1日	土	279,201.02	64,928,753	134,657.64	51,483,350	7,319.93	1,444,801
3月2日	日						
3月3日	月	317,798.00	69,356,140	111,323.19	41,812,590	9,161.71	1,854,988
3月4日	火	291,866.36	59,827,043	98,651.90	36,622,314	12,896.53	2,107,168
3月5日	水						
3月6日	木	304,929.05	62,064,820	126,316.54	47,754,062	13,672.65	2,246,004
3月7日	金	227,256.69	48,278,986	81,473.81	31,720,874	5,848.20	1,030,243
3月8日	土	294,643.82	58,377,897	105,842.52	38,466,182	6,262.44	1,448,369
3月9日	日						
3月10日	月	321,858.79	62,209,956	110,117.83	40,487,770	10,914.10	1,924,922
3月11日	火	298,942.14	57,745,821	102,839.17	37,279,898	11,694.80	2,418,881
3月12日	水						
3月13日	木	298,362.90	59,557,343	119,011.29	42,848,557	11,381.05	2,288,501
3月14日	金	222,349.76	51,092,254	86,210.51	29,226,595	6,244.92	1,505,588
3月15日	土	260,864.32	52,936,359	108,755.62	36,457,271	6,951.86	1,756,551
3月16日	日						
3月17日	月	314,414.63	60,326,305	101,553.35	33,510,227	10,417.45	2,434,658
3月18日	火	283,036.04	53,400,321	89,584.42	31,167,249	8,152.25	2,049,487
3月19日	水	216,310.57	41,435,925	70,105.70	27,378,124	9,601.50	4,451,565
3月20日	木	278,209.73	56,912,910	119,883.28	40,083,953	9,787.92	2,030,621
3月21日	金						
3月22日	土	306,871.65	65,773,025	125,402.85	42,684,070	11,770.54	2,237,157
3月23日	日						
3月24日	月	314,073.46	60,622,887	104,458.48	36,017,244	10,172.20	1,755,504
3月25日	火	295,285.57	56,739,781	101,480.37	31,234,147	11,119.71	1,880,156
3月26日	水						
3月27日	木	304,753.62	61,561,765	111,182.19	39,860,214	13,439.22	2,805,959
3月28日	金	268,048.69	51,927,709	95,171.68	33,375,229	7,040.34	1,803,634
3月29日	土	289,707.08	54,320,956	103,003.32	32,681,452	8,955.26	1,966,724
3月30日	日						
3月31日	月	260,289.83	53,041,922	90,988.44	34,116,411	11,121.86	2,187,573

3 委託・買付別種別取扱高

数量=kg
金額=円(税込)

種別	項目	委託	%	買付	%	合計	%
野菜	数量	4,013,037.73	64.2	2,236,035.99	35.8	6,249,073.72	100
	金額	800,362,811	63.3	462,076,067	36.7	1,262,438,878	100
果実	数量	1,342,556.08	58.4	955,458.02	41.6	2,298,014.10	100
	金額	576,830,514	70.6	239,437,269	29.4	816,267,783	100
その他	数量	66,694.83	31.1	147,231.61	68.9	213,926.44	100
	金額	14,501,053	31.7	31,128,001	68.3	45,629,054	100
合計	数量	5,422,288.64	61.8	3,338,725.62	38.2	8,761,014.26	100
	金額	1,391,694,378	65.5	732,641,337	34.5	2,124,335,715	100

委託・買付取扱高比率グラフ



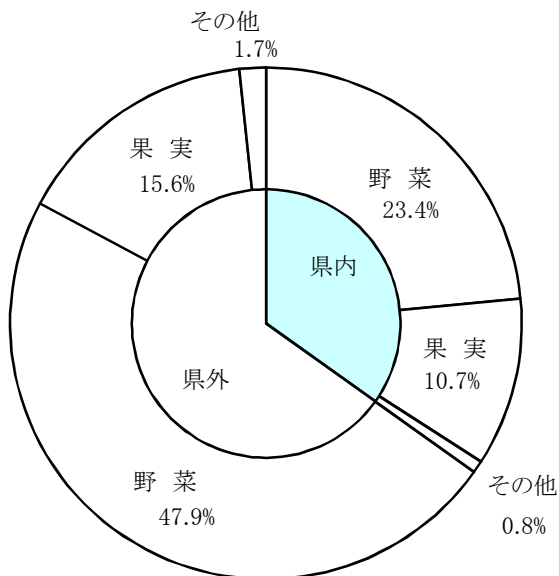
4 県内・県外別種別取扱高

数量=kg
金額=円(税込)

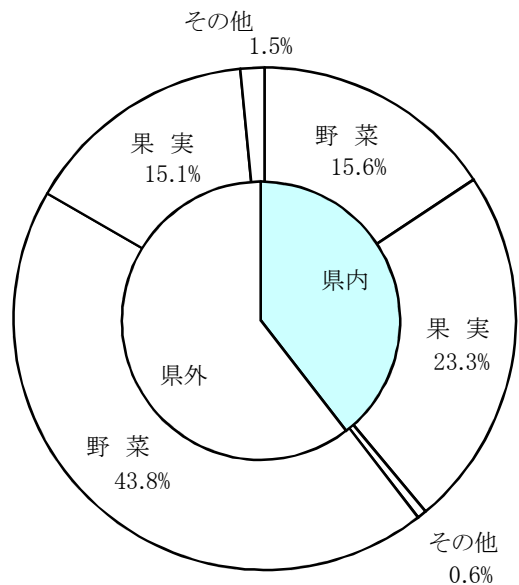
種別	項目	県内	%	県外	%	合計	%
野菜	数量	2,054,163.55	32.8	4,194,910.17	67.2	6,249,073.72	100
	金額	332,243,297	26.3	930,195,581	73.7	1,262,438,878	100
果実	数量	933,142.45	40.6	1,364,871.65	59.4	2,298,014.10	100
	金額	494,653,901	60.5	321,613,882	39.5	816,267,783	100
その他	数量	68,015.22	31.7	145,911.22	68.3	213,926.44	100
	金額	12,975,481	28.4	32,653,573	71.6	45,629,054	100
合計	数量	3,055,321.22	34.8	5,705,693.04	65.2	8,761,014.26	100
	金額	839,872,679	39.5	1,284,463,036	60.5	2,124,335,715	100

県内・県外取扱高比率グラフ

数量



金額



5 都道府県別種別取扱高

数量=kg
金額=円(税込)

県名	野菜		果実		その他		合計	
	数量	金額	数量	金額	数量	金額	数量	金額
浜松市内	1,249,852.14	202,457,947	315,576.34	136,274,397	15,278.23	6,201,455	1,580,706.71	344,933,799
静岡県(浜松市以外)	804,311.41	129,785,350	617,566.11	358,379,504	52,736.99	6,774,026	1,474,614.51	494,938,880
北海道	954,451.50	117,137,496			6,373.20	4,649,686	960,824.70	121,787,182
青森	64,734.25	27,090,507	516,388.00	151,236,504	2,542.90	714,910	583,665.15	179,041,921
岩手	276.00	192,254					276.00	192,254
宮城	9.85	18,637					9.85	18,637
秋田	600.65	1,154,477			72.00	26,562	672.65	1,181,039
山形	582.53	2,663,481	648.00	101,050			1,230.53	2,764,531
福島	6.30	36,487			376.20	232,504	382.50	268,991
茨城	516,846.89	118,216,252	465.00	353,952	235.00	224,798	517,546.89	118,795,002
栃木	15,477.50	7,629,867					15,477.50	7,629,867
群馬	73,851.80	24,105,419			45.00	11,340	73,896.80	24,116,759
埼玉	1,755.73	806,002			312.00	112,140	2,067.73	918,142
千葉	340,599.93	68,364,201			27.10	23,849	340,627.03	68,388,050
東京	1,139.20	976,866	10.00	53,550	250.56	136,584	1,399.76	1,167,000
神奈川	318.75	247,026					318.75	247,026
新潟	30,026.78	13,971,024			1,968.00	256,996	31,994.78	14,228,020
富山	17.00	10,710					17.00	10,710
石川					50.00	20,580	50.00	20,580
山梨			6,621.20	2,957,027			6,621.20	2,957,027
長野	179,743.24	57,606,082			29.85	67,094	179,773.09	57,673,176
岐阜	1,181.92	950,797			44,225.40	6,164,365	45,407.32	7,115,162
愛知	965,047.43	194,813,539	5,516.40	2,623,802	7,858.42	2,308,421	978,422.25	199,745,762
三重	1,645.38	1,259,321	12,330.00	3,204,594			13,975.38	4,463,915
滋賀	3,639.00	2,559,838					3,639.00	2,559,838
京都	192.00	95,071					192.00	95,071
大阪	993.00	610,669					993.00	610,669
兵庫	28,543.00	3,882,456					28,543.00	3,882,456
奈良			300.00	252,314			300.00	252,314
和歌山	72.20	87,274	45,647.90	7,005,563	72.00	134,662	45,792.10	7,227,499
鳥取	375.00	90,300					375.00	90,300
岡山	464.20	588,926					464.20	588,926
広島	1,172.45	663,573	645.00	211,604			1,817.45	875,177
山口	0.26	3,822					0.26	3,822
徳島	58,226.32	10,823,512	6,623.40	887,721			64,849.72	11,711,233
香川	317.00	157,182					317.00	157,182
愛媛	2,047.90	1,070,360	92,882.30	22,067,468	440.29	332,110	95,370.49	23,469,938
高知	31,139.00	23,878,293	3,653.00	713,460			34,792.00	24,591,753
福岡	16,448.95	7,145,262	189.00	177,028	0.20	5,984	16,638.15	7,328,274
佐賀	5,085.25	5,643,912					5,085.25	5,643,912
長崎	62,014.30	8,422,696	582.50	298,158	6,519.96	2,574,164	69,116.76	11,295,018
熊本	89,319.60	38,026,829	34,673.30	12,199,407			123,992.90	50,226,236
大分	693.36	266,666	767.20	327,756			1,460.56	594,422
宮崎	183,895.30	68,341,717	607.20	814,929	2,601.10	1,832,772	187,103.60	70,989,418
鹿児島	236,163.00	45,915,814	4,490.00	623,632	776.50	427,011	241,429.50	46,966,457
沖縄	8,085.60	4,353,123	752.30	204,921			8,837.90	4,558,044
カナダ			8.00	25,200	10.00	19,214	18.00	44,414
中国	80,980.50	13,536,603	459.00	97,020	67,808.24	10,482,256	149,247.74	24,115,879
エクアドル			1,469.00	293,362			1,469.00	293,362
イスラエル			605.50	388,078			605.50	388,078
韓国	3,612.41	2,546,146					3,612.41	2,546,146
メキシコ	5,935.50	3,188,959	95,436.50	16,426,050			101,372.00	19,615,009
マレーシア	5.00	12,072					5.00	12,072
オランダ	193.10	227,984					193.10	227,984
N Z	133,495.40	22,036,913	4.00				133,499.40	22,036,913
比国	620.50	329,379	443,639.60	74,135,722	806.28	212,176	445,066.38	74,677,277
タイ	3,351.66	2,244,712	148.50	152,878			3,500.16	2,397,590
台湾	77.10	65,859	469.00	95,310			546.10	161,169
米国	4,076.28	1,787,286	78,922.90	20,050,818	928.60	645,906	83,927.78	22,484,010
その他	85,363.40	24,341,928	9,917.95	3,635,004	1,582.42	1,037,489	96,863.77	29,014,421
合計	6,249,073.72	1,262,438,878	2,298,014.10	816,267,783	213,926.44	45,629,054	8,761,014.26	2,124,335,715

6 品目別取扱数量順位表

数量=kg

野 菜				果 実			
順位	品 目	数 量	%	順位	品 目	数 量	%
1	キャベツ	864,334.20	13.8	1	ふじ	411,386.00	17.9
2	だいこん	800,882.60	12.8	2	バナナ	374,497.00	16.2
3	たまねぎ	651,636.16	10.4	3	紅ほっぺ	220,816.84	9.6
4	にんじん	459,078.60	7.3	4	その他柑橘類	218,453.70	9.5
5	はくさい	358,461.60	5.7	5	普通温州みかん	210,968.30	9.1
6	レタス	262,803.40	4.2	6	章姫いちご	117,142.28	5.0
7	きゅうり	243,187.00	3.8	7	ハネジュウメロン	76,936.00	3.3
8	男爵	208,890.00	3.3	8	王林	73,725.00	3.2
9	トマト	206,150.35	3.2	9	パインアップル	70,490.00	3.0
10	ばれいしょ	198,689.90	3.1	10	いよかん	70,394.00	3.0
11	メークイン	186,773.00	2.9	11	はっさく	68,379.95	2.9
12	かぼちゃ	164,380.60	2.6	12	キウイフルーツ	57,416.45	2.4
13	かんしょ	137,642.00	2.2	13	あまなつかん	52,295.00	2.2
14	白ねぎ	130,874.50	2.0	14	ネーブルオレンジ	46,578.25	2.0
15	なす	111,577.25	1.7	15	バレンシアオレンジ	36,513.00	1.5
16	ピーマン	106,674.61	1.7	16	アールスメロン	32,814.30	1.4
17	えのきだけ	99,149.30	1.5	17	ジョナゴールド	26,170.00	1.1
18	しめじ	94,894.10	1.5	18	グレープフルーツ	24,701.00	1.0
19	ほうれんそう	93,556.45	1.4	19	レモン	23,089.90	1.0
20	ブロッコリー	88,960.15	1.4	20	清見	19,271.25	0.8
そ の 他		780,477.95	13.5	そ の 他		65,975.88	3.9
合 計		6,249,073.72	100.0	合 計		2,298,014.10	100.0

7 品目別取扱金額順位表

単位＝円(税込)

野 菜				果 実			
順位	品 目	金 額	%	順位	品 目	金 額	%
1	たまねぎ	91,799,208	7.2	1	紅ほっぺ	211,036,468	25.8
2	トマト	83,914,048	6.6	2	ふじ	121,341,193	14.8
3	きゅうり	78,020,085	6.1	3	章姫いちご	103,991,600	12.7
4	キャベツ	68,478,282	5.4	4	その他柑橘類	61,013,037	7.4
5	にんじん	66,785,118	5.2	5	バナナ	59,866,307	7.3
6	だいこん	44,664,491	3.5	6	普通温州みかん	53,640,904	6.5
7	レタス	42,002,015	3.3	7	アールスメロン	39,083,633	4.7
8	ピーマン	41,933,512	3.3	8	キウイフルーツ	24,162,521	2.9
9	なす	40,795,329	3.2	9	王林	19,245,979	2.3
10	しめじ	40,590,489	3.2	10	パインアップル	14,159,919	1.7
11	白ねぎ	39,419,412	3.1	11	いよかん	11,651,676	1.4
12	ミニトマト	37,974,806	3.0	12	ネーブルオレンジ	10,057,129	1.2
13	ばれいしょ	35,656,741	2.8	13	バレンシアオレンジ	10,026,870	1.2
14	ほうれんそう	34,374,745	2.7	14	あまなつかん	9,166,404	1.1
15	はくさい	26,732,685	2.1	15	ジョナゴールド	8,667,620	1.0
16	かぼちゃ	24,796,375	1.9	16	はっさく	8,429,017	1.0
17	その他きのこ類	23,165,583	1.8	17	ハネジュウメロン	7,356,487	0.9
18	れんこん	23,057,028	1.8	18	アボガド	6,717,985	0.8
19	えのきだけ	22,813,820	1.8	19	レモン	6,548,068	0.8
20	しょうが	22,760,333	1.8	20	グレープフルーツ	4,688,202	0.5
そ の 他		372,704,773	30.2	そ の 他		25,416,764	4.0
合 計		1,262,438,878	100.0	合 計		816,267,783	100.0

8 品目別産地別取扱高

野菜

品名	産地	数量(kg)	金額(税込)	平均単価
だいこん	浜松市内	488,670.80	27,320,780	56
	静岡県(浜松市以外)	252,692.00	13,063,471	52
	群馬	7.80	8,082	1,036
	千葉	2,002.00	142,484	71
	神奈川	10.00	5,460	546
	愛知	3,375.00	203,166	60
	鹿児島	54,125.00	3,921,048	72
	―― 合計 ―――	800,882.60	44,664,491	56
かぶ	浜松市内	1,676.00	221,807	132
	静岡県(浜松市以外)	1.73	1,819	1,051
	千葉	13,889.20	2,987,165	215
	京都	19.00	12,021	633
	―― 合計 ―――	15,585.93	3,222,812	207
にんじん	茨城	7,004.30	870,212	124
	群馬	7.50	3,937	525
	埼玉	100.00	9,450	95
	千葉	251,824.00	40,129,493	159
	神奈川	2.80	3,968	1,417
	愛知	97,820.00	11,690,242	120
	岡山	22.00	15,960	725
	徳島	55,740.00	9,444,848	169
	香川	25.00	27,928	1,117
	宮崎	6,630.00	672,734	101
	鹿児島	2,280.00	201,284	88
	中国	33,900.00	3,356,602	99
	オランダ	3.00	6,824	2,275
	その他	3,720.00	351,636	95
―― 合計 ―――	459,078.60	66,785,118	145	
ごぼう	浜松市内	2,598.50	587,946	226
	静岡県(浜松市以外)	1,776.80	745,544	420
	青森	16,199.00	7,670,305	474
	岩手	240.00	100,800	420
	秋田	250.00	63,314	253
	茨城	24,090.40	8,071,793	335
	栃木	3,007.50	1,697,110	564
	千葉	240.00	22,680	95
	熊本	110.00	95,758	871
	宮崎	2,464.00	1,703,360	691
	鹿児島	777.00	533,921	687

野菜

品名	産地	数量(kg)	金額(税込)	平均単価
ごぼう	中国	4,422.00	743,592	168
	その他	160.20	70,812	442
----	合計	56,335.40	22,106,935	392
たけのこ	浜松市内	1,217.90	1,207,338	991
	静岡県(浜松市以外)	2,739.60	3,419,200	1,248
	熊本	764.00	964,630	1,263
	鹿児島	20.00	40,950	2,048
----	合計	4,741.50	5,632,118	1,188
れんこん	浜松市内	1,156.00	790,440	684
	茨城	47,336.00	22,266,588	470
----	合計	48,492.00	23,057,028	475
その他根菜類	浜松市内	43.20	8,000	185
	千葉	5.00	2,940	588
	神奈川	14.00	9,974	712
	長野	158.60	89,499	564
	愛知	325.34	236,361	727
	韓国	5.00	7,454	1,491
	オランダ	10.00	7,454	745
	----	合計	561.14	361,682
はくさい	浜松市内	152,145.60	9,296,855	61
	静岡県(浜松市以外)	24,087.00	1,358,120	56
	茨城	96,354.00	8,107,980	84
	愛知	28,050.00	2,541,302	91
	兵庫	13,845.00	1,494,410	108
	長崎	43,980.00	3,934,018	89
	----	合計	358,461.60	26,732,685
さんとうさい	埼玉	4.00	2,624	656
----	合計	4.00	2,624	656
つけな	浜松市内	3,093.10	776,963	251
	静岡県(浜松市以外)	354.00	36,638	103
	愛知	8.40	2,016	240
----	合計	3,455.50	815,617	236
こまつな	浜松市内	30,904.65	8,498,364	275

野菜

品名	産地	数量(kg)	金額(税込)	平均単価
こまつな	静岡県(浜松市以外)	13,127.20	5,498,888	419
	茨城	206.25	34,650	168
	―― 合計 ――	44,238.10	14,031,902	317
キャベツ	浜松市内	81,363.20	6,401,296	79
	静岡県(浜松市以外)	236,155.00	13,585,557	58
	愛知	546,816.00	48,491,429	89
	―― 合計 ――	864,334.20	68,478,282	79
ほうれんそう	浜松市内	60,325.46	19,058,054	316
	静岡県(浜松市以外)	2,667.15	1,135,756	426
	北海道	1,480.00	789,600	534
	茨城	25,101.60	11,853,389	472
	群馬	290.00	115,812	399
	千葉	750.00	281,398	375
	愛知	67.44	31,720	470
	その他	2,874.80	1,109,016	386
	―― 合計 ――	93,556.45	34,374,745	367
青ねぎ	浜松市内	19,481.86	8,611,689	442
	静岡県(浜松市以外)	9,669.00	5,908,046	611
	茨城	222.00	333,317	1,501
	群馬	82.00	28,874	352
	埼玉	38.00	40,844	1,075
	千葉	15.00	15,750	1,050
	長野	1,356.00	508,088	375
	愛知	48.00	42,000	875
	京都	13.00	26,770	2,059
	高知	180.00	222,376	1,235
	福岡	30.00	21,576	719
	その他	6.00	9,134	1,522
―― 合計 ――	31,140.86	15,768,464	506	
白ねぎ	浜松市内	27,422.50	7,718,591	281
	静岡県(浜松市以外)	9,854.00	3,465,138	352
	山形	116.00	87,780	757
	茨城	28,376.00	9,503,623	335
	群馬	33,375.00	10,074,292	302
	埼玉	1,590.00	683,440	430
	千葉	10,342.00	3,577,391	346
	東京	725.00	129,462	179
	鳥取	375.00	90,300	241
	大分	678.00	231,944	342
	中国	14,299.00	2,650,900	185
	米国	190.00	36,382	191
	その他	3,532.00	1,170,169	331

野菜

品名	産地	数量(kg)	金額(税込)	平均単価	
----	合計	----	130,874.50	39,419,412	301
わけぎ	浜松市内	7,339.75	1,995,774	272	
	静岡県(浜松市以外)	232.50	85,470	368	
	千葉	1,962.00	1,122,114	572	
	その他	63.00	14,490	230	
----	合計	----	9,597.25	3,217,848	335
ふき	愛知	4,814.50	1,717,036	357	
	----	合計	----	4,814.50	1,717,036
うど	茨城	24.00	27,404	1,142	
	栃木	333.50	348,227	1,044	
	群馬	58.00	75,388	1,300	
	東京	146.80	154,664	1,054	
	神奈川	8.00	5,670	709	
	愛知	8.00	10,080	1,260	
----	合計	----	578.30	621,433	1,075
みつば	浜松市内	5,955.70	4,761,469	799	
	静岡県(浜松市以外)	1.20	2,940	2,450	
	茨城	8.40	10,290	1,225	
----	合計	----	5,965.30	4,774,699	800
しゅんぎく	浜松市内	3,632.60	1,465,136	403	
	静岡県(浜松市以外)	642.00	309,274	482	
	茨城	90.00	18,900	210	
	栃木	481.00	321,300	668	
	群馬	114.00	61,530	540	
	千葉	1,035.00	537,276	519	
----	合計	----	5,994.60	2,713,416	453
せり	宮城	0.60	1,417	2,362	
	茨城	260.10	368,542	1,417	
	高知	0.70	1,344	1,920	
----	合計	----	261.40	371,303	1,420
にら	茨城	1,776.00	868,140	489	
	栃木	1,555.00	952,841	613	
	新潟	120.00	56,700	473	

野菜

品名	産地	数量(kg)	金額(税込)	平均単価
にら	岡山	3.00	12,755	4,252
	高知	7,985.00	4,634,946	580
	宮崎	1,690.00	833,377	493
	台湾	4.60	8,688	1,889
	その他	2,759.00	1,538,623	558
	---- 合計 ----		15,892.60	8,906,070
セルリー	浜松市内	35,019.80	7,823,028	223
	静岡県(浜松市以外)	1,264.00	220,171	174
	青森	20.00	6,930	347
	岩手	20.00	6,824	341
	愛知	295.90	77,286	261
	香川	230.00	55,230	240
	オランダ	20.00	25,200	1,260
---- 合計 ----		36,869.70	8,214,669	223
アスパラガス	浜松市内	5.00	7,874	1,575
	静岡県(浜松市以外)	469.60	595,256	1,268
	栃木	250.00	309,483	1,238
	長野	350.00	465,670	1,330
	愛知	107.00	179,391	1,677
	香川	50.00	55,124	1,102
	高知	745.00	882,618	1,185
	福岡	130.00	203,700	1,567
	佐賀	4,857.00	5,565,164	1,146
	長崎	654.30	913,432	1,396
	熊本	3,331.40	4,398,063	1,320
	メキシコ	5,687.50	2,994,313	526
	その他	125.70	174,560	1,389
---- 合計 ----		16,762.50	16,744,648	999
カリフラワー	浜松市内	6,753.00	734,300	109
	静岡県(浜松市以外)	833.00	126,308	152
	茨城	186.00	44,204	238
	群馬	9.00	6,404	712
	愛知	869.00	173,562	200
	徳島	966.00	302,394	313
	福岡	6.00	2,100	350
	---- 合計 ----		9,622.00	1,389,272
ブロッコリー	浜松市内	19,127.43	2,409,285	126
	静岡県(浜松市以外)	23,896.00	4,099,731	172
	群馬	476.00	116,424	245
	愛知	40,450.00	8,600,948	213
	兵庫	1,655.00	618,448	374
	長崎	60.00	30,450	508

野菜

品名	産地	数量(kg)	金額(税込)	平均単価
ブロッコリー	米 国	1,590.72	542,778	341
	その他	1,705.00	522,312	306
----	合 計	88,960.15	16,940,376	190
レタス	浜松市内	54,809.00	8,153,229	149
	静岡県(浜松市以外)	104,410.00	16,243,721	156
	青 森	400.00	109,724	274
	茨 城	77,553.60	13,117,705	169
	長 野	230.00	37,274	162
	愛 知	840.80	157,794	188
	徳 島	950.00	219,134	231
	愛 媛	440.00	116,340	264
	長 崎	13,800.00	2,173,500	158
	熊 本	6,300.00	1,058,400	168
	その他	3,070.00	615,194	200
----	合 計	262,803.40	42,002,015	160
その他レタス	浜松市内	7,057.00	1,725,418	244
	静岡県(浜松市以外)	4,348.00	1,173,432	270
	青 森	15.00	4,724	315
	茨 城	17,964.00	4,810,583	268
	愛 知	4,020.00	1,085,358	270
	兵 庫	383.00	137,114	358
	福 岡	226.20	48,510	214
	佐 賀	148.00	44,624	302
	宮 崎	100.00	21,000	210
	その他	518.00	150,619	291
----	合 計	34,779.20	9,201,382	265
サラダ菜	浜松市内	4,336.00	2,139,162	493
	----	合 計	4,336.00	2,139,162
パセリ	浜松市内	2,814.40	2,029,412	721
	静岡県(浜松市以外)	105.00	53,650	511
	----	合 計	2,919.40	2,083,062
チンゲンサイ	浜松市内	16,534.75	5,220,368	316
	静岡県(浜松市以外)	6,290.70	1,800,732	286
	茨 城	1,136.00	177,030	156
	----	合 計	23,961.45	7,198,130
タアサイ	浜松市内	94.00	30,760	327

野菜

品名	産地	数量(kg)	金額(税込)	平均単価
タアサイ	静岡県(浜松市以外)	596.00	166,258	279
----	合計	690.00	197,018	286
その他葉茎菜類	浜松市内	8,305.65	2,891,408	348
	静岡県(浜松市以外)	24,930.80	10,171,785	408
	山形	9.10	66,128	7,267
	茨城	14,152.80	4,361,822	308
	群馬	0.30	787	2,623
	千葉	156.00	104,783	672
	東京	1.20	1,426	1,188
	神奈川	18.25	38,104	2,088
	岐阜	27.00	42,840	1,587
	愛知	540.02	339,250	628
	大阪	645.00	246,949	383
	岡山	10.00	5,564	556
	広島	86.00	54,441	633
	徳島	88.00	153,614	1,746
	香川	12.00	18,900	1,575
	高知	594.00	629,619	1,060
	熊本	8.80	9,072	1,031
	大分	6.00	14,700	2,450
	中国	552.00	208,488	378
	メキシコ	248.00	194,646	785
	マレーシア	5.00	12,072	2,414
	オランダ	108.10	139,262	1,288
	米国	2,029.00	1,136,412	560
----	合計	52,533.02	20,842,072	397
きゅうり	浜松市内	9,175.00	2,732,192	298
	静岡県(浜松市以外)	605.00	177,028	293
	群馬	38,115.00	12,865,979	338
	千葉	1,455.00	416,848	286
	愛知	18,180.00	5,174,334	285
	高知	970.00	323,400	333
	宮崎	129,292.00	42,830,258	331
	鹿児島	3,340.00	943,424	282
	その他	42,055.00	12,556,622	299
----	合計	243,187.00	78,020,085	321
かぼちや	北海道	1,370.00	117,074	85
	兵庫	12,660.00	1,632,484	129
	宮崎	940.60	693,751	738
	沖縄	6,680.00	3,551,824	532
	NZ	126,270.00	16,839,061	133
	その他	16,460.00	1,962,181	119
----	合計	164,380.60	24,796,375	151

野菜

品名	産地	数量(kg)	金額(税込)	平均単価
なす	浜松市内	388.50	139,206	358
	愛知	58,960.00	22,024,500	374
	大阪	12.00	10,920	910
	高知	3,400.00	1,459,336	429
	福岡	14,742.75	5,242,002	356
	佐賀	80.00	32,550	407
	長崎	3,520.00	1,371,296	390
	熊本	30,006.00	10,330,562	344
	その他	468.00	184,957	395
---- 合計 ----		111,577.25	40,795,329	366
こなす	浜松市内	10.56	913	86
	高知	42.70	47,670	1,116
---- 合計 ----		53.26	48,583	912
トマト	浜松市内	21,352.30	9,346,894	438
	静岡県(浜松市以外)	6,246.55	3,099,791	496
	栃木	9,610.00	3,638,664	379
	長野	804.00	284,760	354
	岐阜	392.00	85,154	217
	愛知	105,895.50	43,800,017	414
	三重	261.00	223,121	855
	熊本	44,781.00	18,115,521	405
	宮崎	16,288.00	5,149,502	316
	沖縄	520.00	170,624	328
---- 合計 ----		206,150.35	83,914,048	407
ミニトマト	浜松市内	20,165.15	13,437,619	666
	静岡県(浜松市以外)	12,399.10	8,369,228	675
	長野	4.40	10,016	2,276
	愛知	20,467.50	14,826,121	724
	高知	920.00	1,089,934	1,185
	熊本	193.50	143,356	741
	その他	129.60	98,532	760
---- 合計 ----		54,279.25	37,974,806	700
ピーマン	茨城	71,520.25	19,195,380	268
	千葉	4.00	7,350	1,838
	愛知	180.30	100,254	556
	高知	9.00	8,190	910
	熊本	690.00	367,443	533
	宮崎	23,268.70	14,644,973	629
	鹿児島	2,708.20	1,559,998	576
	韓国	3,119.16	1,953,522	626
	N Z	5,175.00	4,096,402	792

野菜

品名	産地	数量(kg)	金額(税込)	平均単価	
----	合計	----	106,674.61	41,933,512	393
ししとうがらし	和歌山	28.00	29,946	1,070	
	徳島	31.00	38,846	1,253	
	高知	1,200.50	2,019,186	1,682	
	韓国	488.25	585,170	1,199	
	その他	28.00	48,277	1,724	
----	合計	----	1,775.75	2,721,425	1,533
オクラ	東京	36.00	21,420	595	
	鹿児島	50.00	63,000	1,260	
	比国	620.50	329,379	531	
	タイ	3,140.00	1,958,406	624	
----	合計	----	3,846.50	2,372,205	617
とうがん	沖縄	530.00	152,982	289	
----	合計	----	530.00	152,982	289
その他果菜類	宮崎	972.00	668,216	687	
	鹿児島	78.00	12,284	157	
	沖縄	30.00	22,050	735	
	その他	537.00	378,133	704	
----	合計	----	1,617.00	1,080,683	668
いんげん	浜松市内	97.04	31,836	328	
	高知	160.00	238,140	1,488	
	福岡	1,006.00	1,257,270	1,250	
	鹿児島	3,673.00	4,790,196	1,304	
	沖縄	301.00	410,652	1,364	
	その他	1,038.00	701,449	676	
----	合計	----	6,275.04	7,429,543	1,184
さやえんどう	浜松市内	3,751.24	3,678,200	981	
	静岡県(浜松市以外)	461.00	417,099	905	
	愛知	15,461.70	13,993,297	905	
	和歌山	44.00	55,440	1,260	
	鹿児島	1,567.00	1,339,467	855	
----	合計	----	21,284.94	19,483,503	915
ピース	浜松市内	758.50	811,020	1,069	

野菜

品名	産地	数量(kg)	金額(税込)	平均単価
ピース	鹿児島	2,683.80	2,298,754	857
----	合計	3,442.30	3,109,774	903
そらまめ	鹿児島	5,386.00	2,934,936	545
----	合計	5,386.00	2,934,936	545
えだまめ	静岡県(浜松市以外)	12.00	28,348	2,362
	台湾	58.50	30,711	525
----	合計	70.50	59,059	838
その他豆科野菜	浜松市内	19.00	10,970	577
	北海道	33.60	32,256	960
	青森	1.20	2,898	2,415
----	合計	53.80	46,124	857
かんしょ	浜松市内	4,727.00	408,603	86
	静岡県(浜松市以外)	480.00	63,314	132
	北海道	790.00	136,038	172
	茨城	103,308.00	13,958,232	135
	栃木	125.00	32,550	260
	千葉	25,342.00	4,139,807	163
	徳島	320.00	124,732	390
	鹿児島	745.00	226,640	304
	その他	1,805.00	463,254	257
----	合計	137,642.00	19,553,170	142
ばれいしょ	浜松市内	12,660.90	6,042,731	477
	北海道	26,600.00	2,522,200	95
	鹿児島	158,549.00	26,907,010	170
	その他	880.00	184,800	210
----	合計	198,689.90	35,656,741	179
マークイン	静岡県(浜松市以外)	12,053.00	3,182,290	264
	北海道	174,720.00	15,435,947	88
----	合計	186,773.00	18,618,237	100
男爵	北海道	208,890.00	19,181,327	92
----	合計	208,890.00	19,181,327	92

野菜

品名	産地	数量(kg)	金額(税込)	平均単価
さといも	浜松市内	3,559.90	1,011,814	284
	静岡県(浜松市以外)	112.00	39,164	350
	千葉	18,205.00	7,254,748	399
	愛媛	1,602.90	947,196	591
	宮崎	2,250.00	1,124,546	500
	その他	2,310.00	1,247,502	540
	---- 合計 ----		28,039.80	11,624,970
セレバス	浜松市内	50.00	12,810	256
	千葉	30.00	12,600	420
	---- 合計 ----		80.00	25,410
ながいも	浜松市内	142.00	22,046	155
	静岡県(浜松市以外)	10.00	3,464	346
	北海道	22,790.00	7,587,718	333
	青森	44,260.00	14,606,654	330
	愛知	270.00	85,050	315
	---- 合計 ----		67,472.00	22,304,932
やまのいも	静岡県(浜松市以外)	367.00	117,600	320
	群馬	1,108.00	687,850	621
	千葉	8,460.00	5,081,030	601
	愛媛	5.00	6,824	1,365
	---- 合計 ----		9,940.00	5,893,304
たまねぎ	浜松市内	104,153.20	16,235,539	156
	静岡県(浜松市以外)	5,996.00	979,693	163
	北海道	517,433.00	71,152,850	138
	岐阜	12.00	18,900	1,575
	愛知	10,240.00	2,005,180	196
	中国	12,990.00	1,183,398	91
	NZ	520.40	145,110	279
	米国	266.56	71,714	269
	その他	25.00	6,824	273
	---- 合計 ----		651,636.16	91,799,208
にんにく	浜松市内	23.20	60,900	2,625
	静岡県(浜松市以外)	84.00	74,760	890
	青森	3,788.40	4,505,210	1,189
	千葉	20.00	5,250	263
	鹿児島	20.00	14,700	735
	中国	8,563.20	1,924,879	225
	その他	5.00	6,824	1,365

野菜

品名	産地	数量(kg)	金額(税込)	平均単価	
----	合計	----	12,503.80	6,592,523	527
らっきょう	沖 縄	14.10	11,024	782	
----	合計	----	14.10	11,024	782
エシャレット	浜松市内	5,210.00	2,832,990	544	
	静岡県(浜松市以外)	2,505.50	1,468,253	586	
	オランダ	47.00	42,420	903	
	その他	37.00	38,010	1,027	
----	合計	----	7,799.50	4,381,673	562
ゆりね	北海道	9.20	14,364	1,561	
----	合計	----	9.20	14,364	1,561
その他土物類	浜松市内	23.50	5,677	242	
	北海道	2.70	10,016	3,710	
	愛 知	5.10	16,988	3,331	
----	合計	----	31.30	32,681	1,044
わさび	静岡県(浜松市以外)	94.00	733,158	7,800	
	徳 島	2.20	20,160	9,164	
----	合計	----	96.20	753,318	7,831
しょうが	浜松市内	106.00	49,140	464	
	静岡県(浜松市以外)	3,711.00	4,800,649	1,294	
	北海道	150.00	116,550	777	
	千 葉	4,800.00	2,413,991	503	
	高 知	14,551.60	11,607,063	798	
	熊 本	3,006.00	2,309,890	768	
	中 国	3,438.50	1,463,050	425	
----	合計	----	29,763.10	22,760,333	765
め類	浜松市内	76.00	88,200	1,161	
	山 形	1.20	3,150	2,625	
	岐 阜	32.40	24,464	755	
	愛 知	30.12	1,262,562	41,918	
	広 島	12.55	61,842	4,928	
	福 岡	128.00	268,800	2,100	
----	合計	----	280.27	1,709,018	6,098

野菜

品名	産地	数量(kg)	金額(税込)	平均単価
かいわれ	静岡県(浜松市以外)	6,149.68	2,784,986	453
	神奈川	253.20	132,926	525
	長野	1.00	1,522	1,522
	愛知	0.15	1,008	6,720
	広島	199.00	89,504	450
	大分	2.80	8,262	2,951
	---- 合計 ----		6,605.83	3,018,208
しそ	愛知	135.00	705,784	5,228
	広島	1.95	22,521	11,549
	---- 合計 ----		728,305	5,318
おおば	愛知	4,426.00	10,445,809	2,360
	---- 合計 ----		10,445,809	2,360
みょうが	宮城	5.25	13,230	2,520
	茨城	9.15	13,660	1,493
	高知	296.00	489,442	1,654
	---- 合計 ----		516,332	1,663
その他香辛つま物	浜松市内	259.90	513,161	1,974
	静岡県(浜松市以外)	1,992.10	757,951	380
	北海道	3.00	15,096	5,032
	青森	2.00	13,648	6,824
	岩手	16.00	84,630	5,289
	宮城	4.00	3,990	998
	秋田	13.25	52,834	3,987
	山形	69.03	431,509	6,251
	福島	4.80	31,500	6,563
	茨城	5.24	15,426	2,944
	群馬	205.20	41,580	203
	埼玉	23.73	69,644	2,935
	千葉	14.73	33,561	2,278
	東京	230.20	669,894	2,910
	神奈川	5.00	6,720	1,344
	長野	11.74	24,160	2,058
	岐阜	6.52	75,492	11,579
	愛知	719.16	3,472,952	4,829
	三重	8.38	15,054	1,796
	大阪	336.00	352,800	1,050
	和歌山	0.20	1,888	9,440
	広島	812.95	373,841	460
	山口	0.26	3,822	14,700
徳島	30.82	197,858	6,420	
高知	29.60	18,749	633	

野菜

品名	産地	数量(kg)	金額(税込)	平均単価
その他香辛つま物	佐 賀	0.25	1,574	6,296
	熊 本	73.90	125,986	1,705
	大 分	6.56	11,760	1,793
	鹿児島	158.00	121,378	768
	沖 縄	10.50	33,967	3,235
	中 国	743.50	958,544	1,289
	タ イ	211.66	286,306	1,353
	台 湾	14.00	26,460	1,890
---- 合 計 ----		6,022.18	8,843,735	1,469
生しいたけ	浜松市内	3,659.60	3,141,613	858
	静岡県(浜松市以外)	6,397.50	6,502,502	1,016
	秋 田	166.00	275,778	1,661
	新 潟	8.00	12,600	1,575
	長 野	330.00	371,586	1,126
	岐 阜	712.00	703,947	989
	愛 知	1,369.20	1,209,804	884
	三 重	1,292.00	959,490	743
	滋 賀	3,639.00	2,559,838	703
	広 島	60.00	61,424	1,024
	徳 島	35.00	30,974	885
	中 国	2,042.30	1,007,780	493
	その他	1,052.10	737,998	701
---- 合 計 ----		20,762.70	17,575,334	846
なめこ	静岡県(浜松市以外)	5,154.00	1,893,926	367
	長 野	10,603.90	4,485,039	423
---- 合 計 ----		15,757.90	6,378,965	405
えのきだけ	北海道	180.00	26,460	147
	長 野	98,969.30	22,787,360	230
---- 合 計 ----		99,149.30	22,813,820	230
しめじ	浜松市内	16,113.00	8,470,184	526
	静岡県(浜松市以外)	7,352.00	3,939,060	536
	新 潟	18,547.70	7,119,114	384
	富 山	17.00	10,710	630
	長 野	52,440.40	20,832,181	397
	三 重	84.00	61,656	734
	京 都	160.00	56,280	352
	福 岡	180.00	101,304	563
---- 合 計 ----		94,894.10	40,590,489	428
その他きのこ類	浜松市内	1,353.30	1,429,935	1,057

野菜

品名	産地	数量(kg)	金額(税込)	平均単価
その他きのこ類	静岡県(浜松市以外)	10,227.40	6,584,012	644
	茨城	160.80	179,928	1,119
	千葉	30.00	30,450	1,015
	新潟	10,875.28	6,596,142	607
	長野	14,483.90	7,708,927	532
	愛知	158.30	81,542	515
	岡山	429.20	554,647	1,292
	---- 合計 ----		37,718.18	23,165,583
わらび	浜松市内	74.60	38,734	519
	静岡県(浜松市以外)	106.70	154,026	1,444
	茨城	1.00	2,730	2,730
	栃木	115.50	329,692	2,854
	鹿児島	3.00	6,824	2,275
	---- 合計 ----		300.80	532,006
その他山菜類	浜松市内	2.00	5,250	2,625
	静岡県(浜松市以外)	12.00	28,660	2,388
	青森	0.65	4,094	6,298
	秋田	165.10	754,361	4,569
	山形	387.20	2,074,914	5,359
	群馬	4.00	18,480	4,620
	新潟	2.00	7,980	3,990
	徳島	1.00	4,724	4,724
---- 合計 ----		573.95	2,898,463	5,050
ゆず	浜松市内	57.90	15,024	259
	静岡県(浜松市以外)	205.00	76,290	372
	福島	1.50	4,987	3,325
	神奈川	5.50	39,374	7,159
	徳島	62.30	286,228	4,594
	高知	54.90	206,280	3,757
	---- 合計 ----		387.10	628,183
ぎんなん	熊本	55.00	108,148	1,966
---- 合計 ----		55.00	108,148	1,966
その他野菜	静岡県(浜松市以外)	436.60	243,193	557
	青森	48.00	166,320	3,465
	秋田	6.30	8,190	1,300
	茨城	1.00	4,724	4,724
	千葉	19.00	45,092	2,373
	神奈川	2.00	4,830	2,415
	新潟	473.80	178,488	377

野菜

品名	産地	数量(kg)	金額(税込)	平均単価	
その他野菜	愛知	94.00	29,396	313	
	中国	30.00	39,370	1,312	
	オランダ	5.00	6,824	1,365	
	NZ	1,530.00	956,340	625	
---	合計	---	2,645.70	1,682,767	636
野菜	合計	6,249,073.72	1,262,438,878	202	

果実

品名	産地	数量(kg)	金額(税込)	平均単価
早生温州みかん	浜松市内	474.00	70,454	149
	静岡県(浜松市以外)	472.00	66,400	141
----	合計	946.00	136,854	145
普通温州みかん	浜松市内	107,442.80	25,379,771	236
	静岡県(浜松市以外)	103,525.50	28,261,133	273
----	合計	210,968.30	53,640,904	254
ネーブルオレンジ	浜松市内	28,515.25	6,214,619	218
	静岡県(浜松市以外)	18,063.00	3,842,510	213
----	合計	46,578.25	10,057,129	216
あまなつかん	浜松市内	2,670.00	251,786	94
	静岡県(浜松市以外)	36,183.00	6,628,057	183
	三重	6,500.00	1,283,200	197
	和歌山	262.00	6,877	26
	熊本	2,190.00	372,852	170
	鹿児島	4,490.00	623,632	139
----	合計	52,295.00	9,166,404	175
いよかん	浜松市内	250.00	28,612	114
	静岡県(浜松市以外)	4,396.00	688,694	157
	愛媛	65,748.00	10,934,370	166
----	合計	70,394.00	11,651,676	166
はっさく	浜松市内	5,745.05	647,425	113
	静岡県(浜松市以外)	4,699.00	83,345	18
	愛知	2,850.00	245,700	86
	和歌山	43,550.90	6,683,060	153
	徳島	6,255.00	305,391	49
	愛媛	5,280.00	464,096	88
----	合計	68,379.95	8,429,017	123
ぶんたん	浜松市内	757.00	85,782	113
	静岡県(浜松市以外)	160.00	33,390	209
	高知	3,645.00	702,960	193
----	合計	4,562.00	822,132	180
ポンカン	浜松市内	2,656.50	485,358	183

果実

品名	産地	数量(kg)	金額(税込)	平均単価
ポンカン	静岡県(浜松市以外)	551.00	90,508	164
	愛媛	600.00	103,950	173
----	合計	3,807.50	679,816	179
レモン	浜松市内	1,900.90	437,566	230
	静岡県(浜松市以外)	1,020.00	184,362	181
	広島	645.00	211,604	328
	中国	459.00	97,020	211
	メキシコ	1,062.00	814,098	767
	米国	18,003.00	4,803,418	267
----	合計	23,089.90	6,548,068	284
バレンシアオレンジ	イスラエル	585.00	362,354	619
	メキシコ	612.00	183,014	299
	米国	35,316.00	9,481,502	268
----	合計	36,513.00	10,026,870	275
グレープフルーツ	比国	119.00	24,780	208
	米国	24,582.00	4,663,422	190
----	合計	24,701.00	4,688,202	190
セミノール	三重	5,830.00	1,921,394	330
----	合計	5,830.00	1,921,394	330
清見	浜松市内	12,327.75	2,365,270	192
	静岡県(浜松市以外)	5,553.50	1,175,247	212
	和歌山	1,390.00	241,286	174
----	合計	19,271.25	3,781,803	196
きんかん	浜松市内	44.50	10,623	239
	静岡県(浜松市以外)	448.00	446,987	998
	愛媛	90.00	104,454	1,161
	宮崎	546.00	429,340	786
----	合計	1,128.50	991,404	879
その他柑橘類	浜松市内	61,493.30	16,519,687	269
	静岡県(浜松市以外)	118,079.20	29,287,909	248
	和歌山	445.00	74,340	167
	愛媛	14,892.00	7,457,974	501
	長崎	537.00	158,550	295

果実

品名	産地	数量(kg)	金額(税込)	平均単価
その他柑橘類	熊 本	21,410.00	6,718,045	314
	大 分	767.20	327,756	427
	米 国	830.00	468,776	565
----	合 計 ----	218,453.70	61,013,037	279
ジョナゴールド	青 森	26,170.00	8,667,620	331
	----	合 計 ----	26,170.00	8,667,620
紅玉	青 森	105.00	24,360	232
	----	合 計 ----	105.00	24,360
むつ	青 森	3,045.00	1,321,628	434
	----	合 計 ----	3,045.00	1,321,628
世界一	青 森	515.00	148,468	288
	----	合 計 ----	515.00	148,468
ふじ	青 森	410,738.00	121,240,143	295
	山 形	648.00	101,050	156
	----	合 計 ----	411,386.00	121,341,193
王林	青 森	73,725.00	19,245,979	261
	----	合 計 ----	73,725.00	19,245,979
その他りんご類	青 森	2,090.00	588,306	281
	----	合 計 ----	2,090.00	588,306
びわ	長 崎	45.50	139,608	3,068
	----	合 計 ----	45.50	139,608
その他ぶどう類	米 国	3.00	2,730	910
	その他	2,476.70	1,212,524	490
	----	合 計 ----	2,479.70	1,215,254
草姫いちご	浜松市内	17,430.22	15,616,280	896

果実

品名	産地	数量(kg)	金額(税込)	平均単価
章姫いちご	静岡県(浜松市以外)	98,816.06	87,481,350	885
	愛知	896.00	893,970	998
----	合計	117,142.28	103,991,600	888
紅ほっぺ	浜松市内	38,816.44	35,860,397	924
	静岡県(浜松市以外)	181,307.20	174,758,003	964
	愛知	528.00	278,208	527
	熊本	165.20	139,860	847
----	合計	220,816.84	211,036,468	956
その他いちご類	浜松市内	31.20	30,435	975
	静岡県(浜松市以外)	893.80	788,298	882
	愛知	309.20	299,774	970
	奈良	300.00	252,314	841
	徳島	368.40	582,330	1,581
	福岡	81.00	121,904	1,505
	熊本	1,330.10	1,383,016	1,040
----	合計	3,313.70	3,458,071	1,044
アールスメロン	浜松市内	20,932.10	27,153,280	1,297
	静岡県(浜松市以外)	10,949.00	11,024,203	1,007
	愛知	933.20	906,150	971
----	合計	32,814.30	39,083,633	1,191
ハネジュウメロン	メキシコ	76,936.00	7,356,487	96
----	合計	76,936.00	7,356,487	96
アンデスメロン	熊本	365.00	330,430	905
----	合計	365.00	330,430	905
その他メロン類	茨城	465.00	353,952	761
	高知	8.00	10,500	1,313
----	合計	473.00	364,452	771
すいか	熊本	9,133.00	3,204,804	351
	沖縄	750.00	201,616	269
----	合計	9,883.00	3,406,420	345
こだますいか	熊本	80.00	50,400	630

果実

品名	産地	数量(kg)	金額(税込)	平均単価	
----	合計	80.00	50,400	630	
バナナ	エクアドル	1,469.00	293,362	200	
	比 国	370,037.00	59,078,223	160	
	台 湾	469.00	95,310	203	
	その他	2,522.00	399,412	158	
	----	合計	374,497.00	59,866,307	160
パイナップル	比 国	70,490.00	14,159,919	201	
	----	合計	70,490.00	14,159,919	201
キウイフルーツ	浜松市内	11,965.10	4,608,638	385	
	静岡県(浜松市以外)	32,449.85	13,539,108	417	
	山 梨	6,621.20	2,957,027	447	
	愛 媛	6,272.30	3,002,624	479	
	福 岡	108.00	55,124	510	
	----	合計	57,416.45	24,162,521	421
パパイヤ	比 国	2,345.00	653,876	279	
	米 国	15.00	13,020	868	
	----	合計	2,360.00	666,896	283
アボガド	メキシコ	15,890.00	6,717,985	423	
	----	合計	15,890.00	6,717,985	423
その他熱帯性果	浜松市内	2,124.23	508,414	239	
	東 京	10.00	53,550	5,355	
	宮 崎	61.20	385,589	6,300	
	沖 縄	2.30	3,305	1,437	
	カ ナダ	8.00	25,200	3,150	
	イスラエル	20.50	25,724	1,255	
	メキシコ	425.00	312,370	735	
	N Z	4.00	0	0	
	比 国	648.60	218,924	338	
	タ イ	148.50	152,878	1,029	
	米 国	20.40	18,900	926	
	その他	4,899.25	1,997,868	408	
	----	合計	8,371.98	3,702,722	442
	その他の果実	メキシコ	511.50	1,042,096	2,037

果実

品名	産地	数量(kg)	金額(税込)	平均単価
その他の果実	米 国	153.50	599,050	3,903
	その他	20.00	25,200	1,260
---	合 計	685.00	1,666,346	2,433
果実	合 計	2,298,014.10	816,267,783	355

その他

品名	産地	数量(kg)	金額(税込)	平均単価
切りぼし大根	浜松市内	2,198.90	1,558,868	709
	静岡県(浜松市以外)	333.70	338,107	1,013
	北海道	196.80	357,362	1,816
	青 森	36.00	73,394	2,039
	宮 崎	315.20	535,864	1,700
---- 合 計 ----		3,080.60	2,863,595	930
その他乾燥野菜	浜松市内	68.30	45,780	670
	静岡県(浜松市以外)	335.12	815,112	2,432
	茨 城	109.00	132,294	1,214
	東 京	116.16	82,404	709
	愛 知	40.40	56,242	1,392
	宮 崎	0.90	5,196	5,773
	鹿児島	24.00	50,400	2,100
	中 国	4,408.18	1,727,136	392
	その他	14.40	14,238	989
---- 合 計 ----		5,116.46	2,928,802	572
野菜びん缶詰	中 国	113.30	54,696	483
	その他	28.50	5,102	179
---- 合 計 ----		141.80	59,798	422
野菜ジュース	愛 知	60.00	39,060	651
---- 合 計 ----		60.00	39,060	651
野菜水煮	千 葉	9.50	10,940	1,152
	宮 崎	282.00	52,866	187
	中 国	3,847.00	1,356,412	353
	その他	412.80	491,186	1,190
---- 合 計 ----		4,551.30	1,911,404	420
豆もやし	静岡県(浜松市以外)	51,000.37	5,030,533	99
	福 島	159.00	25,114	158
	新 潟	1,956.00	251,328	128
	岐 阜	43,848.60	5,994,206	137
---- 合 計 ----		96,963.97	11,301,181	117
その他加工野菜	浜松市内	162.00	44,646	276
	北海道	333.00	150,123	451
	群 馬	45.00	11,340	252
	新 潟	12.00	5,668	472

その他

品名	産地	数量(kg)	金額(税込)	平均単価
その他加工野菜	愛知	3,714.00	793,474	214
	鹿児島	30.50	24,780	812
	カナダ	10.00	19,214	1,921
	中国	54,553.60	5,193,581	95
	比国	5.00	9,607	1,921
	その他	30.00	15,372	512
	---- 合計 ----		58,895.10	6,267,805
つけもの	浜松市内	5,173.00	1,180,399	228
	静岡県(浜松市以外)	659.50	171,456	260
	福島	150.00	120,366	802
	茨城	78.00	50,504	647
	愛知	58.20	57,960	996
	宮崎	1,879.00	1,195,902	636
	鹿児島	546.00	304,791	558
	中国	20.00	4,788	239
---- 合計 ----		8,563.70	3,086,166	360
ほし柿	中国	60.00	37,800	630
	---- 合計 ----		60.00	37,800
その他乾燥果実	福島	67.20	87,024	1,295
	長野	24.00	60,164	2,507
	和歌山	72.00	134,662	1,870
	中国	85.00	53,550	630
---- 合計 ----		248.20	335,400	1,351
果実びん缶詰	比国	671.28	179,637	268
	その他	12.48	10,458	838
	---- 合計 ----		683.76	190,095
果実ジュース	浜松市内	3.00	10,394	3,465
	青森	2,427.60	589,463	243
	秋田	72.00	26,562	369
	長野	5.85	6,930	1,185
	宮崎	124.00	42,944	346
	---- 合計 ----		2,632.45	676,293
その他加工果実	静岡県(浜松市以外)	50.00	86,100	1,722
	北海道	132.00	95,911	727
	青森	45.00	22,050	490
	東京	134.40	54,180	403

その他

品名	産地	数量(kg)	金額(税込)	平均単価
その他加工果実	愛媛	306.90	238,348	777
	長崎	984.12	340,282	346
	中国	60.00	39,374	656
	比国	130.00	22,932	176
	米国	928.60	645,906	696
	その他	36.00	22,050	613
	---- 合計 ----		2,807.02	1,567,133
その他の食品	浜松市内	2,580.77	1,382,071	536
	静岡県(浜松市以外)	102.30	100,616	984
	北海道	86.40	67,536	782
	青森	34.30	30,003	875
	茨城	48.00	42,000	875
	埼玉	312.00	112,140	359
	千葉	17.60	12,909	733
	石川	50.00	20,580	412
	岐阜	376.80	170,159	452
	愛知	3,174.10	1,183,883	373
	愛媛	132.39	92,712	700
	福岡	0.20	5,984	29,920
	長崎	5,535.84	2,233,882	404
	鹿児島	60.00	5,040	84
	中国	4,661.16	2,014,919	432
	その他	100.00	25,356	254
	---- 合計 ----		17,271.86	7,499,790
その他	浜松市内	5,092.26	1,979,297	389
	静岡県(浜松市以外)	256.00	232,102	907
	北海道	5,625.00	3,978,754	707
	愛知	811.72	177,802	219
	愛媛	1.00	1,050	1,050
	鹿児島	116.00	42,000	362
	その他	948.24	453,727	478
	---- 合計 ----		12,850.22	6,864,732
その他	合計	213,926.44	45,629,054	213

その他

品名	産地	数量(kg)	金額(税込)	平均単価
総合計		8,761,014.26	2,124,335,715	242