

# 市場月報

平成  
26

3

○ 水産物部

- 1 種別取扱高 本月の概要
- 2 種別日別取扱高
- 3 委託・買付別種別取扱高
- 4 県内・県外別種別取扱高
- 5 都道府県別種別取扱高
- 6 品目別取扱数量順位表
- 7 品目別取扱金額順位表
- 8～ 品目産地別取扱高

浜松市中央卸売市場

# 1 種別取扱高

数量=kg  
金額=円(税込)

種別	本月取扱高				一日平均取扱高	
	数量		金額		数量	金額
生鮮魚	1,047,322.50	39.6 %	756,264,569	33.7 %	722	45,535.76
冷凍魚	809,124.74	30.6 %	832,308,613	37.1 %	1029	35,179.33
塩加品	783,668.59	29.8 %	652,212,268	29.2 %	832	34,072.54
合計	2,640,115.83	100 %	2,240,785,450	100 %	849	114,787.64

種別	前月取扱高及び対比			
	数量		金額	
生鮮魚	888,032.73	117.9 %	711,023,232	106.4 %
冷凍魚	621,978.02	130.1 %	622,649,455	133.7 %
塩加品	666,005.93	117.7 %	522,691,294	124.8 %
合計	2,176,016.68	121.3 %	1,856,363,981	120.7 %

種別	前年同期取扱高及び対比			
	数量		金額	
生鮮魚	1,118,487.67	93.6 %	801,149,777	94.4 %
冷凍魚	856,423.12	94.5 %	808,071,308	103.0 %
塩加品	791,233.94	99.0 %	641,909,385	101.6 %
合計	2,766,144.73	95.4 %	2,251,130,470	99.5 %

## 本月の概要

- |         |       |               |             |               |
|---------|-------|---------------|-------------|---------------|
| 1 開市日数  | 23 日  | 4 最高売上日       | 3月1日        | 144,003,820 円 |
| 2 最高入荷日 | 3月22日 | 154,421.88 kg | 5 最低売上日     | 3月9日          |
| 3 最低入荷日 | 3月16日 | 4,179.79 kg   | 2,813,262 円 |               |

### 編集方法

この市場月報は、浜松市中央卸売市場において、当該月中に取引された生鮮食料品(青果部・水産物部)に関し、卸売業者が浜松市中央卸売市場業務条例等の定めるところにより提出した各種報告書に基づいて作成しました。

- |        |                                      |
|--------|--------------------------------------|
| 単位     | kg・円(税込)にて表示してあります。                  |
| 平均単価   | 有効桁において、単純平均値を用いています。                |
| 産地     | 原則として、当該出荷者の属する都道府県別(属人主義)による産地表示です。 |
| 端数処理   | 単位未満の数値を処理してあるため、合計と一致しない場合があります。    |
| お問い合わせ | 浜松市中央卸売市場 053-427-7406               |

## 2 種別日別取扱高

数量=kg  
金額=円(税込)

		生鮮魚		冷凍魚		塩加品	
日	曜日	数量	金額	数量	金額	数量	金額
3月1日	土	56,189.62	46,296,503	50,843.08	58,670,344	44,845.49	39,036,973
3月2日	日	100.89	165,358	0.00	0	4,194.94	2,709,403
3月3日	月	52,485.44	36,753,192	31,250.43	30,349,270	29,540.33	23,745,382
3月4日	火	34,078.62	24,197,893	28,861.76	38,254,246	30,819.06	26,720,234
3月5日	水	34,067.93	15,287,343	11,029.84	10,561,875	17,037.40	26,068,585
3月6日	木	39,813.02	27,080,035	28,381.74	30,437,433	27,744.69	45,498,142
3月7日	金	33,851.70	26,198,113	23,211.20	24,607,864	25,065.97	24,326,452
3月8日	土	47,925.80	36,881,291	30,379.41	28,959,458	36,573.36	27,778,545
3月9日	日	99.52	115,329	0.00	0	5,475.76	2,697,933
3月10日	月	41,961.82	27,608,028	44,936.81	25,877,553	30,133.92	27,324,473
3月11日	火	48,000.82	32,147,889	28,842.94	29,710,279	38,015.05	30,657,891
3月12日	水	82.44	107,495	904.80	925,764	5,334.05	2,851,175
3月13日	木	45,475.52	33,172,961	25,237.57	25,331,444	32,891.82	24,478,843
3月14日	金	33,139.18	27,102,945	46,880.20	80,343,435	25,380.20	21,297,268
3月15日	土	45,320.33	38,674,062	22,137.56	23,312,408	33,421.42	28,898,195
3月16日	日	139.43	192,374	0.00	0	4,040.36	2,689,651
3月17日	月	40,772.44	28,309,601	42,369.68	77,382,260	36,513.93	29,423,578
3月18日	火	34,534.83	25,956,507	35,700.28	36,433,251	31,026.50	27,141,150
3月19日	水	28,695.14	20,599,222	15,459.99	17,694,177	20,760.12	17,287,692
3月20日	木	47,515.47	40,848,416	57,801.44	43,585,757	36,227.16	26,169,354
3月21日	金	172.92	170,208	2.00	1,470	4,012.36	3,039,186
3月22日	土	71,096.38	50,179,727	38,865.42	37,221,216	44,460.08	29,184,600
3月23日	日	125.28	162,116	0.00	0	5,028.90	3,327,726
3月24日	月	51,581.82	37,787,963	38,501.26	31,954,066	33,666.56	24,862,594
3月25日	火	57,310.08	36,008,432	61,295.24	41,519,696	55,281.71	30,437,000
3月26日	水	92.82	141,786	4.00	2,940	7,022.18	2,482,061
3月27日	木	54,440.37	31,529,824	46,751.15	36,773,381	32,139.76	26,778,718
3月28日	金	46,063.09	33,502,750	26,792.72	29,147,992	24,941.10	21,626,554
3月29日	土	65,563.82	50,398,458	44,614.42	49,567,876	31,241.31	27,343,942
3月30日	日	85.80	145,281	0.00	0	3,672.94	2,536,346
3月31日	月	36,540.16	28,543,467	28,069.80	23,683,158	27,160.16	23,792,622

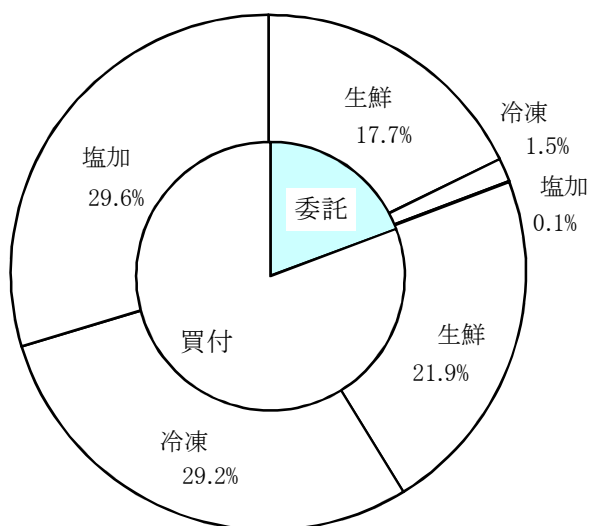
### 3 委託・買付別種別取扱高

数量=kg  
金額=円(税込)

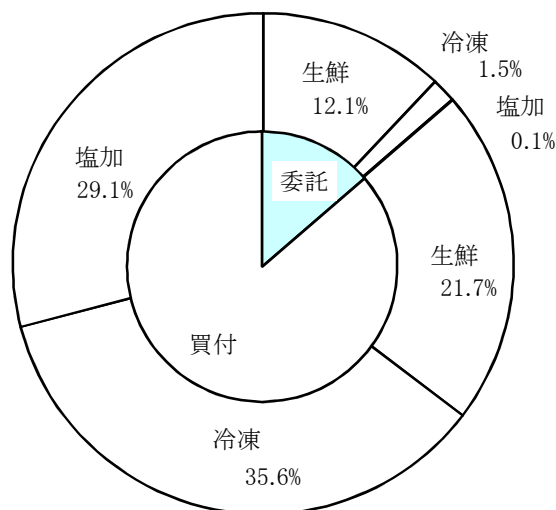
種別	項目	委託	%	買付	%	合計	%
生鮮魚	数量	468,335.48	44.7	578,987.02	55.3	1,047,322.50	100
	金額	270,239,460	35.7	486,025,109	64.3	756,264,569	100
冷凍魚	数量	39,029.70	4.8	770,095.04	95.2	809,124.74	100
	金額	34,725,488	4.1	797,583,125	95.9	832,308,613	100
塩加品	数量	1,672.50	0.2	781,996.09	99.8	783,668.59	100
	金額	1,251,429	0.1	650,960,839	99.9	652,212,268	100
合計	数量	509,037.68	19.2	2,131,078.15	80.8	2,640,115.83	100
	金額	306,216,377	13.6	1,934,569,073	86.4	2,240,785,450	100

### 委託・買付取扱高比率グラフ

数量



金額



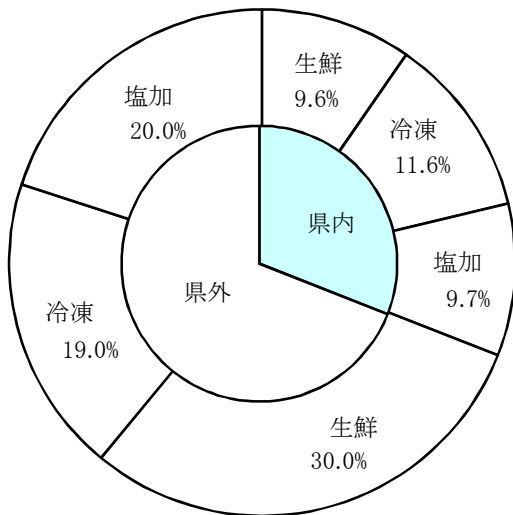
## 4 県内・県外別種別取扱高

数量=kg  
金額=円(税込)

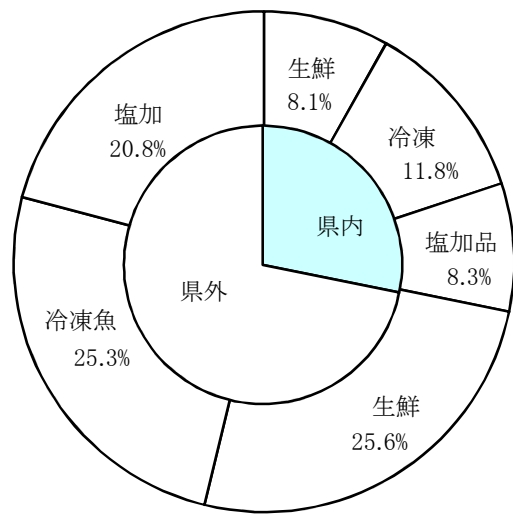
種別	項目	県内	%	県外	%	合計	%
生鮮魚	数量	254,515.57	24.3	792,806.93	75.7	1,047,322.50	100
	金額	181,953,578	24.0	574,310,991	76.0	756,264,569	100
冷凍魚	数量	306,454.16	37.8	502,670.58	62.2	809,124.74	100
	金額	264,516,780	31.7	567,791,833	68.3	832,308,613	100
塩加品	数量	256,174.09	32.6	527,494.50	67.4	783,668.59	100
	金額	185,329,672	28.4	466,882,596	71.6	652,212,268	100
合計	数量	817,143.82	30.9	1,822,972.01	69.1	2,640,115.83	100
	金額	631,800,030	28.1	1,608,985,420	71.9	2,240,785,450	100

### 県内・県外取扱高比率グラフ

数量



金額





## 6 品目別取扱数量順位表

数量=kg

生 鮮 魚				冷 凍 魚			
順位	品 目	数 量	%	順位	品 目	数 量	%
1	さば	133,177.40	12.7	1	めばち	191,567.43	23.6
2	ぶり	82,453.90	7.8	2	その他えび	123,579.50	15.2
3	かつお	78,727.10	7.5	3	ぎんざけ	39,071.20	4.8
4	まだい	47,276.95	4.5	4	わたりがに	32,496.00	4.0
5	あさり	46,770.05	4.4	5	きわだ	32,137.80	3.9
6	あじ	45,139.60	4.3	6	ずわいがに	31,865.68	3.9
7	めばち	38,169.00	3.6	7	さば	29,157.19	3.6
8	たら	32,814.90	3.1	8	その他いか	24,477.40	3.0
9	たちうお	30,302.10	2.8	9	ばかがい	22,612.00	2.7
10	その他魚類	25,998.10	2.4	10	するめいか	19,612.90	2.4
11	びんなが	25,947.10	2.4	11	いんどまぐろ	18,914.00	2.3
12	かき	24,410.20	2.3	12	その他まぐろ	16,482.64	2.0
13	かんばち	24,024.85	2.2	13	かつお	16,274.90	2.0
14	かたくちいわし	23,413.00	2.2	14	まだこ	14,128.70	1.7
15	その他かれい	23,062.48	2.2	15	ほっけ	13,566.22	1.6
16	雑魚	22,758.68	2.1	16	ほたてがし	13,007.00	1.6
17	その他さけ	21,124.69	2.0	17	びんなが	12,930.60	1.5
18	さんま	19,984.08	1.9	18	ブラックタイガー	12,577.70	1.5
19	いなだ	17,920.20	1.7	19	その他魚類	12,474.00	1.5
20	するめいか	14,462.50	1.3	20	その他かれい	11,786.92	1.4
そ の 他		269,385.62	26.6	そ の 他		120,404.96	15.8
合 計		1,047,322.50	100.0	合 計		809,124.74	100.0

## 7 品目別取扱金額順位表

単位＝円(税込)

生 鮮 魚				冷 凍 魚			
順位	品 目	金 額	%	順位	品 目	金 額	%
1	ぶり	58,425,872	7.7	1	めばち	165,845,388	19.9
2	かつお	48,554,773	6.4	2	その他えび	125,158,268	15.0
3	めばち	47,509,781	6.2	3	ずわいがに	71,474,633	8.5
4	まだい	45,931,543	6.0	4	ばかがい	57,270,607	6.8
5	さば	35,545,156	4.7	5	たらばがに	42,089,435	5.0
6	かんぱち	35,084,911	4.6	6	ぎんざけ	35,134,494	4.2
7	その他さけ	29,322,281	3.8	7	その他まぐろ	23,546,165	2.8
8	あさり	28,588,789	3.7	8	いんどまぐろ	22,684,442	2.7
9	かき	27,748,683	3.6	9	わたりがに	19,073,288	2.2
10	あじ	21,539,038	2.8	10	ブラックタイガー	18,133,084	2.1
11	たら	16,237,700	2.1	11	ほたてがし	17,889,524	2.1
12	うなぎ	16,220,942	2.1	12	まだこ	17,710,179	2.1
13	その他まぐろ	15,405,868	2.0	13	かつお	15,208,153	1.8
14	その他かれい	12,793,528	1.6	14	さば	15,062,329	1.8
15	びんなが	11,291,148	1.4	15	その他いか	14,585,219	1.7
16	たちうお	10,868,000	1.4	16	きわだ	13,588,664	1.6
17	その他いか	10,706,319	1.4	17	するめいか	12,653,864	1.5
18	きんめだい	10,107,820	1.3	18	うなぎ	12,317,317	1.4
19	ひらめ	10,106,412	1.3	19	あまえび	11,950,023	1.4
20	まだこ	9,976,715	1.3	20	びんなが	10,532,416	1.2
そ の 他		254,299,290	34.6	そ の 他		110,401,121	14.2
合 計		756,264,569	100.0	合 計		832,308,613	100.0



## 8 品目別産地別取扱高

### 生鮮

品名	産地	数量(kg)	金額(税込)	平均単価
ほんまぐろ	静岡	734.40	1,907,478	2,597
	千葉	203.40	531,225	2,612
	東京	367.40	552,219	1,503
	三重	39.40	124,110	3,150
	愛媛	78.10	254,215	3,255
	福岡	1,916.30	1,460,674	762
	佐賀	315.60	978,251	3,100
	長崎	1,823.90	2,335,454	1,280
―― 合計	――	5,478.50	8,143,626	1,486
きわだ	静岡	900.60	434,508	482
	千葉	1,603.30	897,278	560
	東京	258.00	304,420	1,180
	宮崎	172.70	173,290	1,003
	鹿児島	1,074.30	604,129	562
―― 合計	――	4,008.90	2,413,625	602
めばち	静岡	2,173.30	2,852,282	1,312
	宮城	632.50	862,761	1,364
	福島	150.30	281,210	1,871
	千葉	6,764.30	9,999,319	1,478
	東京	5,535.60	7,108,871	1,284
	三重	2,174.40	2,093,244	963
	大阪	484.90	427,786	882
	兵庫	1,678.10	1,740,356	1,037
	和歌山	6,925.50	10,960,038	1,583
	宮崎	2,452.30	2,712,032	1,106
	沖縄	9,197.80	8,471,882	921
―― 合計	――	38,169.00	47,509,781	1,245
びんなが	静岡	1,388.00	891,775	642
	宮城	0.00	0	
	三重	1,052.40	622,902	592
	和歌山	11,210.70	3,133,911	280
	宮崎	10,854.30	5,795,475	534
	沖縄	1,441.70	847,085	588
―― 合計	――	25,947.10	11,291,148	435
いんどまぐろ	静岡	28.30	44,572	1,575
	千葉	68.00	107,100	1,575
	東京	520.90	1,014,344	1,947

# 生鮮

品名	産地	数量(kg)	金額(税込)	平均単価	
----	合計	----	617.20	1,166,016	1,889
その他まぐろ	静岡	995.50	2,286,932	2,297	
	群馬	74.00	123,634	1,671	
	東京	3,401.50	10,921,978	3,211	
	愛知	1,348.00	2,073,324	1,538	
	沖縄	0.00	0		
----	合計	----	5,819.00	15,405,868	2,648
かつお	静岡	8,011.30	4,637,020	579	
	宮城	18.00	17,010	945	
	千葉	8,092.50	7,325,480	905	
	愛知	431.00	192,999	448	
	三重	7,051.90	3,899,359	553	
	和歌山	175.60	158,943	905	
	高知	2,220.20	1,422,187	641	
	福岡	18.70	11,780	630	
	宮崎	25,058.50	12,259,935	489	
	鹿児島	27,649.40	18,630,060	674	
----	合計	----	78,727.10	48,554,773	617
しろさけ	静岡	4.50	5,984	1,330	
	青森	6.00	11,340	1,890	
	宮城	610.00	422,092	692	
	東京	9.60	5,670	591	
	広島	25.92	44,100	1,701	
----	合計	----	656.02	489,186	746
ぎんざけ	静岡	67.50	81,270	1,204	
	宮城	332.00	240,290	724	
----	合計	----	399.50	321,560	805
その他さけ	静岡	1,819.63	3,061,001	1,682	
	宮城	924.00	1,253,062	1,356	
	東京	16,761.70	21,694,761	1,294	
	神奈川	6.00	8,188	1,365	
	愛知	380.00	469,201	1,235	
	三重	70.00	130,251	1,861	
	京都	1,069.30	2,579,674	2,412	
	広島	5.76	11,340	1,969	
	愛媛	88.30	114,803	1,300	
----	合計	----	21,124.69	29,322,281	1,388
ます	静岡	2.60	5,460	2,100	
	青森	463.60	725,472	1,565	

# 生鮮

品名	産地	数量(kg)	金額(税込)	平均単価	
----	合計	----	466.20	730,932	1,568
その他ます	宮城	1,115.00	1,085,690	974	
	東京	36.00	22,680	630	
----	合計	----	1,151.00	1,108,370	963
まいわし	静岡	5,904.00	1,538,375	261	
	栃木	178.20	170,100	955	
	千葉	248.60	148,342	597	
	東京	225.00	60,480	269	
	石川	52.00	46,934	903	
	三重	6,153.00	1,327,396	216	
	京都	19.00	5,774	304	
	大阪	72.00	49,140	683	
	愛媛	662.00	107,940	163	
	高知	400.00	95,024	238	
----	合計	----	13,913.80	3,549,505	255
うるめいわし	静岡	1,192.00	254,569	214	
	三重	6,674.00	1,396,076	209	
	福岡	500.00	157,500	315	
----	合計	----	8,366.00	1,808,145	216
かたくちいわし	静岡	579.00	108,935	188	
	千葉	540.00	118,020	219	
	神奈川	1,047.00	237,510	227	
	富山	5,949.00	1,057,538	178	
	石川	11,034.00	2,275,206	206	
	三重	1,675.00	207,972	124	
	京都	2,589.00	510,802	197	
----	合計	----	23,413.00	4,515,983	193
その他いわし	静岡	4,344.00	1,284,990	296	
	千葉	332.00	131,827	397	
	神奈川	600.00	262,500	438	
	三重	4,956.00	1,153,634	233	
	高知	400.00	126,000	315	
----	合計	----	10,632.00	2,958,951	278
しらす	静岡	143.90	417,315	2,900	
----	合計	----	143.90	417,315	2,900
このしろ	静岡	2,451.50	301,460	123	

# 生鮮

品名	産地	数量(kg)	金額(税込)	平均単価
このしろ	千葉	273.00	73,654	270
	愛知	31.20	4,840	155
	兵庫	164.00	37,642	230
	山口	170.00	127,048	747
	---- 合計 ----	3,089.70	544,644	176
にしん	北海道	75.00	23,414	312
	東京	119.00	29,468	248
	---- 合計 ----	194.00	52,882	273
その他にしん・いわし	愛媛	210.00	67,636	322
	熊本	101.00	411,220	4,071
	---- 合計 ----	311.00	478,856	1,540
あじ	静岡	7,419.50	4,009,660	540
	宮城	352.00	110,880	315
	茨城	1,930.80	770,150	399
	千葉	5,020.00	1,850,192	369
	東京	542.60	423,370	780
	富山	3,053.50	1,223,556	401
	三重	225.00	235,094	1,045
	大阪	11,755.00	3,343,441	284
	兵庫	207.90	82,831	398
	和歌山	478.80	349,114	729
	鳥取	253.00	200,970	794
	島根	8,190.50	4,983,979	609
	山口	573.80	397,266	692
	愛媛	64.30	108,475	1,687
	高知	563.90	527,507	935
	福岡	2,862.00	1,835,661	641
	佐賀	750.00	285,746	381
	宮崎	189.00	257,666	1,363
	鹿児島	708.00	543,480	768
	---- 合計 ----	45,139.60	21,539,038	477
その他あじ	静岡	758.50	631,423	832
	千葉	412.00	146,580	356
	愛知	64.00	105,873	1,654
	三重	134.50	227,211	1,689
	和歌山	3,745.00	1,214,976	324
	山口	420.00	197,484	470
	愛媛	275.30	398,433	1,447
	高知	19.40	32,759	1,689
	福岡	740.00	219,786	297
	鹿児島	168.00	53,444	318
	---- 合計 ----	6,736.70	3,227,969	479

# 生鮮

品名	産地	数量(kg)	金額(税込)	平均単価
さば	静岡	80,173.00	21,250,015	265
	宮城	625.00	149,730	240
	茨城	6,985.00	2,048,338	293
	栃木	6.00	8,190	1,365
	千葉	12,282.70	3,280,112	267
	東京	36.00	46,934	1,304
	神奈川	1,685.00	566,137	336
	富山	495.00	113,820	230
	石川	175.00	208,316	1,190
	愛知	250.00	42,000	168
	三重	29,099.00	6,497,772	223
	和歌山	250.00	131,250	525
	鳥取	225.00	89,460	398
	香川	70.80	148,680	2,100
	愛媛	111.60	225,014	2,016
	高知	396.00	249,806	631
	福岡	312.30	489,582	1,568
---	合計	133,177.40	35,545,156	267
ぶり	静岡	2,079.10	1,354,631	652
	青森	57.60	30,240	525
	栃木	30.60	34,962	1,143
	千葉	6,890.00	2,335,439	339
	東京	7,270.80	5,134,382	706
	新潟	1,950.00	484,050	248
	石川	9,374.80	3,287,879	351
	愛知	140.30	179,875	1,282
	三重	5,636.10	4,790,673	850
	兵庫	224.70	58,983	262
	鳥取	1,245.60	398,364	320
	島根	1,125.90	284,262	252
	愛媛	30,118.70	35,486,301	1,178
	福岡	8,838.80	2,367,497	268
	長崎	7,167.30	2,093,314	292
	宮崎	303.60	105,020	346
	---	合計	82,453.90	58,425,872
いなだ	静岡	988.70	304,056	308
	千葉	11,404.00	3,176,348	279
	東京	494.10	114,406	232
	石川	2,644.00	1,116,780	422
	京都	1,505.00	300,614	200
	鳥取	615.00	150,044	244
	島根	240.00	37,800	158
	山口	20.90	5,486	262
	長崎	8.50	892	105
---	合計	17,920.20	5,206,426	291

# 生鮮

品名	産地	数量(kg)	金額(税込)	平均単価
はまち	静岡	207.40	193,165	931
	千葉	1,323.30	518,319	392
	愛知	93.70	78,708	840
	三重	216.90	215,503	994
	愛媛	53.10	62,023	1,168
	―― 合計 ―――		1,894.40	1,067,718
かんぱち	静岡	6,054.85	10,064,939	1,662
	東京	784.10	1,118,475	1,426
	神奈川	209.40	433,670	2,071
	愛知	1,892.70	2,861,096	1,512
	三重	8,696.00	11,731,966	1,349
	愛媛	6,126.80	8,775,163	1,432
	福岡	255.60	93,932	367
	長崎	5.40	5,670	1,050
	―― 合計 ―――		24,024.85	35,084,911
ひらまさ	静岡	5.00	7,874	1,575
	新潟	97.50	129,778	1,331
	石川	28.70	38,346	1,336
	山口	127.50	74,040	581
	長崎	689.40	999,228	1,449
	―― 合計 ―――		948.10	1,249,266
ひらめ	静岡	1,876.70	3,577,754	1,906
	青森	50.20	40,696	811
	山形	35.60	30,218	849
	茨城	758.80	464,547	612
	千葉	1,408.20	1,851,878	1,315
	東京	819.10	1,436,180	1,753
	神奈川	592.20	1,293,096	2,184
	愛知	337.60	626,330	1,855
	三重	116.60	221,004	1,895
	愛媛	395.60	564,709	1,427
	―― 合計 ―――		6,390.60	10,106,412
まこがれい	静岡	0.40	630	1,575
	青森	269.40	148,712	552
	宮城	170.20	51,408	302
	石川	11.00	5,144	468
	―― 合計 ―――		451.00	205,894
その他かれい	静岡	11.00	24,723	2,248
	北海道	109.70	47,570	434
	青森	5,436.60	2,682,824	493

# 生鮮

品名	産地	数量(kg)	金額(税込)	平均単価
その他かれい	宮 城	10,471.60	5,225,216	499
	秋 田	33.00	34,650	1,050
	茨 城	91.00	39,277	432
	栃 木	280.00	176,400	630
	千 葉	32.40	19,698	608
	東 京	740.28	588,652	795
	石 川	2,870.80	1,965,881	685
	福 井	354.00	470,767	1,330
	愛 知	235.10	251,505	1,070
	京 都	204.00	87,990	431
	兵 庫	180.00	56,700	315
	鳥 取	2,013.00	1,121,675	557
---- 合計 ----		23,062.48	12,793,528	555
したびらめ	静 岡	72.00	46,414	645
	愛 知	3.00	1,646	549
	兵 庫	333.50	142,115	426
---- 合計 ----		408.50	190,175	466
たら	静 岡	144.00	213,862	1,485
	北海道	136.20	42,941	315
	青 森	307.70	77,249	251
	宮 城	32,185.00	15,898,608	494
	鳥 取	42.00	5,040	120
---- 合計 ----		32,814.90	16,237,700	495
すけそうたら	青 森	9.00	1,574	175
	兵 庫	28.80	25,704	893
---- 合計 ----		37.80	27,278	722
ぎんだら	静 岡	90.50	58,012	641
	宮 城	28.00	42,000	1,500
---- 合計 ----		118.50	100,012	844
ぐち	静 岡	156.50	53,233	340
	愛 知	206.90	98,267	475
	兵 庫	527.90	216,298	410
	和歌山	3,467.50	1,533,506	442
	高 知	67.30	27,961	415
---- 合計 ----		4,426.10	1,929,265	436
にべ	静 岡	1.40	1,176	840
	三 重	123.60	50,095	405
	高 知	66.70	23,429	351

# 生鮮

品名	産地	数量(kg)	金額(税込)	平均単価	
----	合計	----	191.70	74,700	390
はも	静岡	0.40	42	105	
	愛知	2.50	262	105	
	山口	38.26	45,800	1,197	
----	合計	----	41.16	46,104	1,120
まだい	静岡	12,973.65	16,717,928	1,289	
	青森	659.40	551,399	836	
	千葉	1,595.50	664,485	416	
	東京	1,124.30	889,591	791	
	神奈川	795.70	586,366	737	
	新潟	2.70	5,951	2,204	
	石川	333.30	365,389	1,096	
	福井	4.00	10,080	2,520	
	愛知	2,727.10	2,668,888	979	
	三重	11,120.20	10,247,207	921	
	和歌山	5.00	2,100	420	
	鳥取	143.00	146,578	1,025	
	山口	30.50	24,600	807	
	愛媛	14,526.70	12,168,471	838	
	高知	593.40	247,107	416	
	福岡	307.60	304,509	990	
	長崎	86.40	127,857	1,480	
熊本	227.20	185,145	815		
鹿児島	21.30	17,892	840		
----	合計	----	47,276.95	45,931,543	972
れんこだい	静岡	1.30	1,092	840	
	青森	10.50	8,820	840	
	石川	208.70	174,306	835	
	愛知	15.10	13,986	926	
	和歌山	234.30	110,552	472	
	山口	1,127.50	957,231	849	
	高知	7.40	6,216	840	
	福岡	51.80	40,382	780	
	鹿児島	21.10	23,425	1,110	
	----	合計	----	1,677.70	1,336,010
その他たい	静岡	4,294.70	2,913,921	678	
	愛知	598.90	502,563	839	
----	合計	----	4,893.60	3,416,484	698
さわら	静岡	1,376.60	1,661,481	1,207	
	千葉	486.60	524,059	1,077	
	東京	46.60	61,162	1,312	



# 生鮮

品名	産地	数量(kg)	金額(税込)	平均単価
さわら	神奈川	20.20	47,495	2,351
	富山	1,146.50	1,010,202	881
	石川	539.90	461,870	855
	福井	1,290.40	2,141,540	1,660
	愛知	5.80	5,661	976
	京都	1,212.80	1,174,387	968
	兵庫	24.32	38,971	1,602
	鳥取	332.00	334,656	1,008
	山口	1,149.40	1,205,013	1,048
	福岡	599.50	479,017	799
	長崎	225.00	117,074	520
	宮崎	363.10	440,693	1,214
	---- 合計 ----		8,818.72	9,703,281
かさご	静岡	66.90	93,255	1,394
	北海道	81.30	305,244	3,755
	青森	235.50	790,321	3,356
	茨城	31.80	22,932	721
	愛知	732.20	1,010,869	1,381
	三重	64.30	57,386	892
	山口	2.00	4,200	2,100
	福岡	151.10	168,126	1,113
	長崎	382.00	404,153	1,058
	宮崎	98.50	116,831	1,186
	---- 合計 ----		1,845.60	2,973,317
めぬけ	静岡	1,306.10	1,608,769	1,232
	青森	97.60	73,384	752
	宮城	877.00	683,553	779
	千葉	28.20	109,218	3,873
	東京	683.10	713,628	1,045
	神奈川	26.80	97,289	3,630
	愛知	6,860.00	5,072,308	739
	京都	160.00	119,448	747
	---- 合計 ----		10,038.80	8,477,597
めばる	静岡	1.10	924	840
	北海道	75.90	33,576	442
	青森	29.40	23,012	783
	秋田	71.40	87,758	1,229
	東京	54.00	88,608	1,641
	愛知	6.80	9,164	1,348
	---- 合計 ----		238.60	243,042
おこぜ	青森	82.40	29,914	363
	愛知	1.20	3,150	2,625

# 生鮮

品名	産地	数量(kg)	金額(税込)	平均単価
---	合計	---	---	---
		83.60	33,064	396
いぼたい	静岡	521.80	214,360	411
	千葉	27.00	16,532	612
	東京	736.80	471,379	640
	愛知	24.60	38,682	1,572
	山口	173.00	152,454	881
	福岡	537.50	341,102	635
	長崎	617.90	416,667	674
	鹿児島	293.30	202,076	689
---	合計	---	---	---
		2,931.90	1,853,252	632
あなご	静岡	12.10	19,560	1,617
	宮城	92.00	140,278	1,525
	茨城	205.90	203,391	988
	千葉	539.00	1,193,421	2,214
	東京	212.05	557,135	2,627
	福井	5.00	8,221	1,644
	愛知	519.00	1,164,709	2,244
	大阪	756.00	1,276,484	1,688
	兵庫	90.00	263,340	2,926
	山口	180.00	361,200	2,007
	高知	20.00	62,998	3,150
	福岡	43.20	141,120	3,267
	---	合計	---	---
		2,674.25	5,391,857	2,016
えい	静岡	10.50	1,102	105
	北海道	5.00	1,050	210
	宮城	6.00	6,300	1,050
	愛知	48.60	14,353	295
---	合計	---	---	---
		70.10	22,805	325
いさき	静岡	226.70	272,913	1,204
	千葉	90.00	69,930	777
	東京	161.00	125,211	778
	三重	35.00	39,270	1,122
	和歌山	15.00	16,537	1,102
	山口	64.20	81,641	1,272
	愛媛	131.90	123,815	939
	福岡	40.00	58,800	1,470
	長崎	70.00	78,242	1,118
---	合計	---	---	---
		833.80	866,359	1,039
すずき	静岡	2,906.65	2,099,365	722
	千葉	4,554.80	1,607,739	353
	東京	80.00	126,000	1,575

# 生鮮

品名	産地	数量(kg)	金額(税込)	平均単価
すずき	神奈川	482.50	462,047	958
	石川	36.80	19,045	518
	愛知	1,049.70	1,036,721	988
	三重	98.00	120,700	1,232
	兵庫	398.10	115,126	289
---- 合計 ----		9,606.55	5,586,743	582
その他すずき類	愛知	8.10	18,584	2,294
	福岡	102.90	176,232	1,713
---- 合計 ----		111.00	194,816	1,755
あいなめ	北海道	80.10	48,972	611
	青森	18.10	16,151	892
	宮城	18.50	55,228	2,985
	愛知	6.00	22,932	3,822
---- 合計 ----		122.70	143,283	1,168
ほっけ	静岡	70.80	75,936	1,073
	東京	50.00	21,000	420
	大阪	600.00	190,606	318
---- 合計 ----		720.80	287,542	399
あんこう	静岡	21.10	6,646	315
	北海道	10.00	5,250	525
	青森	58.40	36,988	633
	宮城	40.80	255,411	6,260
	千葉	87.30	41,364	474
	東京	71.60	81,484	1,138
	神奈川	89.10	41,516	466
	福井	22.70	13,071	576
	愛知	14.80	7,770	525
	京都	40.00	60,900	1,523
	山口	6.24	12,096	1,938
---- 合計 ----		462.04	562,496	1,217
あまだい	静岡	62.40	223,257	3,578
	神奈川	184.80	215,206	1,165
	愛知	1.30	2,456	1,889
	山口	75.10	197,959	2,636
	愛媛	18.00	15,120	840
	福岡	71.30	176,239	2,472
---- 合計 ----		412.90	830,237	2,011
いしだい	静岡	99.95	201,675	2,018
	三重	12.70	25,336	1,995

# 生鮮

品名	産地	数量(kg)	金額(税込)	平均単価	
----	合計	----	112.65	227,011	2,015
きんめだい	静岡	4,459.70	5,657,608	1,269	
	宮城	360.00	185,220	515	
	千葉	1,444.40	3,072,816	2,127	
	東京	516.20	1,100,386	2,132	
	愛知	17.90	12,410	693	
	大阪	173.00	79,380	459	
----	合計	----	6,971.20	10,107,820	1,450
ふえだい	愛知	38.10	17,194	451	
----	合計	----	38.10	17,194	451
いとよりだい	静岡	7.70	8,084	1,050	
	東京	20.60	18,385	892	
	愛知	154.00	154,171	1,001	
	和歌山	121.90	42,229	346	
	山口	88.40	71,439	808	
	福岡	54.20	50,462	931	
	長崎	5.40	5,953	1,102	
----	合計	----	452.20	350,723	776
ふえふきだい	静岡	24.80	2,897	117	
----	合計	----	24.80	2,897	117
こち	静岡	24.40	61,083	2,503	
	愛知	620.60	316,005	509	
----	合計	----	645.00	377,088	585
さより	静岡	388.35	665,662	1,714	
	茨城	20.00	18,900	945	
	千葉	906.30	1,507,512	1,663	
	神奈川	41.90	205,111	4,895	
	石川	87.40	293,954	3,363	
	愛知	343.00	115,704	337	
	兵庫	26.00	45,780	1,761	
	広島	29.16	145,530	4,991	
	山口	47.00	93,660	1,993	
	大分	10.00	14,700	1,470	
----	合計	----	1,899.11	3,106,513	1,636
はた	静岡	55.85	198,585	3,556	
	東京	13.00	24,570	1,890	

# 生鮮

品名	産地	数量(kg)	金額(税込)	平均単価
はた	愛知	2.50	3,150	1,260
	山口	23.40	37,408	1,599
	愛媛	63.30	251,894	3,979
	福岡	70.80	206,041	2,910
	長崎	26.30	59,976	2,280
	宮崎	6.30	15,214	2,415
	沖縄	29.30	38,561	1,316
	----- 合計 -----		290.75	835,399
ほうぼう	静岡	496.30	507,632	1,023
	千葉	102.50	92,010	898
	愛知	92.60	123,736	1,336
	和歌山	25.00	14,700	588
	山口	79.50	56,777	714
	----- 合計 -----		795.90	794,855
まとうだい	千葉	91.90	66,831	727
	愛知	90.40	37,284	412
	和歌山	2.50	262	105
----- 合計 -----		184.80	104,377	565
むつ	静岡	121.70	198,748	1,633
	東京	77.00	122,729	1,594
	石川	5.20	24,570	4,725
	愛知	495.70	992,120	2,001
	三重	20.00	15,750	788
	和歌山	40.00	21,000	525
	山口	9.00	20,790	2,310
	福岡	86.70	291,248	3,359
	長崎	149.10	122,770	823
----- 合計 -----		1,004.40	1,809,725	1,802
とらふぐ	静岡	4.60	3,516	764
	秋田	52.00	37,380	719
	福井	43.30	88,284	2,039
	三重	20.50	32,287	1,575
	和歌山	1.40	440	314
	----- 合計 -----		121.80	161,907
その他ふぐ	静岡	130.15	390,764	3,002
	東京	37.40	86,151	2,304
	愛知	32.50	35,174	1,082
	兵庫	10.10	58,326	5,775
	和歌山	1.20	9,450	7,875
	山口	1,162.79	2,242,111	1,928
	愛媛	30.00	155,818	5,194

# 生鮮

品名	産地	数量(kg)	金額(税込)	平均単価
---	合計	---	---	---
		1,404.14	2,977,794	2,121
かます	静岡	150.00	70,874	472
	富山	342.00	133,140	389
	石川	54.50	31,867	585
	三重	66.00	73,080	1,107
	京都	1,041.00	460,382	442
	和歌山	54.00	37,746	699
	鳥取	207.00	131,197	634
	---	合計	---	---
		1,914.50	938,286	490
とびうお	三重	50.00	21,000	420
---	合計	---	---	---
		50.00	21,000	420
かわはぎ	静岡	282.45	435,390	1,541
	青森	244.50	140,672	575
	神奈川	44.20	46,410	1,050
	富山	473.00	234,360	495
	石川	93.00	46,934	505
	福井	400.00	270,268	676
	愛知	5.50	5,277	959
	三重	1,440.40	1,451,645	1,008
	山口	178.20	87,567	491
	---	合計	---	---
		3,161.25	2,718,523	860
ぼら	静岡	1,621.70	682,019	421
	千葉	425.40	124,546	293
	神奈川	552.00	168,420	305
	愛知	1,729.20	495,251	286
	三重	63.40	19,970	315
	兵庫	404.60	104,768	259
	愛媛	141.70	37,196	262
	---	合計	---	---
		4,938.00	1,632,170	331
さんま	静岡	76.00	13,689	180
	青森	4.08	4,536	1,112
	宮城	1,160.00	389,126	335
	栃木	84.00	81,578	971
	千葉	18,660.00	7,754,865	416
---	合計	---	---	---
		19,984.08	8,243,794	413
にぎす	石川	95.00	34,544	364
	愛知	3,197.00	2,090,009	654
---	合計	---	---	---
		3,292.00	2,124,553	645

# 生鮮

品名	産地	数量(kg)	金額(税込)	平均単価	
たちうお	静岡	3,997.40	3,022,044	756	
	千葉	504.00	185,324	368	
	東京	21.90	37,941	1,732	
	愛知	19,856.80	2,108,309	106	
	三重	2,241.50	1,884,266	841	
	兵庫	307.20	579,788	1,887	
	和歌山	383.00	345,291	902	
	愛媛	300.90	390,285	1,297	
	鹿児島	2,689.40	2,314,752	861	
	---- 合計 ----		30,302.10	10,868,000	359
まなかつお	東京	7.90	20,748	2,626	
	---- 合計 ----		7.90	20,748	2,626
その他魚類	静岡	28.60	66,536	2,326	
	宮城	135.20	341,927	2,529	
	茨城	185.80	628,734	3,384	
	千葉	21,073.30	5,252,348	249	
	東京	70.00	26,250	375	
	石川	315.00	71,398	227	
	愛知	3,652.90	2,577,957	706	
	三重	50.00	25,200	504	
	兵庫	259.00	361,094	1,394	
	奈良	58.00	57,838	997	
	鳥取	155.00	37,326	241	
	高知	9.30	2,929	315	
	福岡	6.00	7,350	1,225	
	---- 合計 ----		25,998.10	9,456,887	364
	雑魚	静岡	14,227.88	4,315,126	303
北海道		43.00	44,088	1,025	
青森		146.80	73,122	498	
宮城		22.95	19,789	862	
福島		96.00	15,120	158	
千葉		255.50	513,236	2,009	
東京		24.40	70,560	2,892	
神奈川		2,015.61	734,727	365	
富山		42.00	14,700	350	
岐阜		273.90	1,396,054	5,097	
愛知		256.94	376,557	1,466	
和歌山		174.20	156,942	901	
鳥取		9.60	10,584	1,103	
山口		8.80	12,473	1,417	
福岡		5,104.00	318,778	62	
佐賀		8.40	11,340	1,350	
長崎		17.60	82,812	4,705	
鹿児島		8.30	52,290	6,300	

# 生鮮

品名	産地	数量(kg)	金額(税込)	平均単価
雑魚	沖 縄	22.80	19,152	840
---- 合計 ----	----	22,758.68	8,237,450	362
にじます	静 岡	847.60	1,226,815	1,447
	長 野	185.40	132,950	717
---- 合計 ----	----	1,033.00	1,359,765	1,316
やまめ	長 野	12.26	24,218	1,975
---- 合計 ----	----	12.26	24,218	1,975
うなぎ	静 岡	3,815.40	16,220,942	4,251
---- 合計 ----	----	3,815.40	16,220,942	4,251
あゆ	静 岡	201.54	409,361	2,031
	滋 賀	1.00	1,994	1,994
	徳 島	34.32	44,812	1,306
---- 合計 ----	----	236.86	456,167	1,926
わかさぎ	北海道	156.00	77,908	499
	茨 城	150.30	187,488	1,247
	福 井	6.00	12,600	2,100
	滋 賀	137.00	85,470	624
---- 合計 ----	----	449.30	363,466	809
どじょう	千 葉	95.00	199,500	2,100
---- 合計 ----	----	95.00	199,500	2,100
その他淡水魚	静 岡	5.00	7,350	1,470
	茨 城	19.90	27,162	1,365
	長 野	7.40	9,324	1,260
---- 合計 ----	----	32.30	43,836	1,357
くるまえば	静 岡	4.00	22,260	5,565
	鹿児島	138.00	665,696	4,824
---- 合計 ----	----	142.00	687,956	4,845
ブラックタイガー	三 重	30.00	69,300	2,310
---- 合計 ----	----	30.00	69,300	2,310



# 生鮮

品名	産地	数量(kg)	金額(税込)	平均単価
その他くるまえば	静岡	9.00	56,700	6,300
	愛知	11.10	27,194	2,450
	佐賀	214.00	184,380	862
	鹿児島	1,073.00	4,674,798	4,357
	沖縄	161.00	992,246	6,163
---- 合計 ----		1,468.10	5,935,318	4,043
あまえば	北海道	722.10	1,389,123	1,924
	石川	417.30	952,338	2,282
---- 合計 ----		1,139.40	2,341,461	2,055
こえば	静岡	359.00	978,804	2,726
	富山	30.00	100,170	3,339
---- 合計 ----		389.00	1,078,974	2,774
いせえば	静岡	124.24	1,340,769	10,792
	千葉	47.09	429,343	9,117
	東京	190.00	563,850	2,968
	愛知	11.00	48,457	4,405
	三重	1.30	14,742	11,340
	大阪	40.00	121,800	3,045
---- 合計 ----		413.63	2,518,961	6,090
オマール	静岡	2.69	9,038	3,360
	東京	396.76	1,068,107	2,692
---- 合計 ----		399.45	1,077,145	2,697
その他えば	静岡	1,645.95	2,750,845	1,671
	千葉	70.00	146,832	2,098
	東京	1,023.00	1,937,543	1,894
	石川	20.00	43,050	2,153
	岐阜	910.00	1,499,400	1,648
	愛知	248.30	369,810	1,489
	滋賀	156.00	195,078	1,251
---- 合計 ----		4,073.25	6,942,558	1,704
たらばがに	茨城	28.80	241,920	8,400
	東京	2.80	12,642	4,515
---- 合計 ----		31.60	254,562	8,056
ずわいがに	北海道	156.00	102,060	654
	青森	583.12	3,202,805	5,493
	岩手	20.00	54,600	2,730

# 生鮮

品名	産地	数量(kg)	金額(税込)	平均単価
ずわいがに	宮 城	37.10	125,191	3,374
	東 京	312.00	423,042	1,356
	新 潟	6.10	16,012	2,625
	石 川	143.00	78,901	552
	福 井	2.40	20,160	8,400
	愛 知	30.00	20,790	693
	鳥 取	5.00	48,300	9,660
	島 根	674.65	3,010,671	4,463
---- 合 計 ----		1,969.37	7,102,532	3,606
けがに	北海道	270.00	444,670	1,647
	東 京	365.00	621,334	1,702
	石 川	2.00	6,930	3,465
---- 合 計 ----		637.00	1,072,934	1,684
わたりがに	静 岡	1.00	3,150	3,150
---- 合 計 ----		1.00	3,150	3,150
しゃこ	北海道	1.00	21,000	21,000
	愛 知	5.60	9,754	1,742
	福 岡	292.54	422,955	1,446
---- 合 計 ----		299.14	453,709	1,517
その他かに	静 岡	289.50	107,251	370
	青 森	62.00	300,720	4,850
	岩 手	828.00	504,630	609
	山 形	90.30	70,191	777
	東 京	192.00	221,760	1,155
	愛 知	82.90	28,872	348
	大 阪	659.00	262,940	399
	島 根	1.50	7,244	4,829
---- 合 計 ----		2,205.20	1,503,608	682
こういか	静 岡	244.90	186,353	761
	愛 知	478.00	328,636	688
	和歌山	191.70	112,021	584
---- 合 計 ----		914.60	627,010	686
あおりいか	静 岡	7.50	12,074	1,610
	千 葉	11.30	11,864	1,050
---- 合 計 ----		18.80	23,938	1,273
やりいか	静 岡	259.08	400,500	1,546

# 生鮮

品名	産地	数量(kg)	金額(税込)	平均単価
やりいか	宮 城	280.00	100,064	357
	茨 城	10,681.80	7,524,257	704
	千 葉	85.00	58,012	682
	兵 庫	360.00	251,671	699
	山 口	105.00	119,804	1,141
---- 合計 ----		11,770.88	8,454,308	718
その他やりいか	宮 城	1,531.00	695,770	454
	茨 城	35.50	17,350	489
	愛 知	108.00	12,541	116
	山 口	120.00	290,530	2,421
---- 合計 ----		1,794.50	1,016,191	566
するめいか	静 岡	866.00	336,314	388
	茨 城	156.50	62,716	401
	富 山	990.00	431,486	436
	石 川	200.00	94,500	473
	愛 知	55.00	61,214	1,113
	三 重	1,290.00	318,884	247
	島 根	950.00	587,054	618
	福 岡	7,105.00	4,724,629	665
	長 崎	2,850.00	1,718,638	603
---- 合計 ----		14,462.50	8,335,435	576
あかいか	静 岡	269.90	396,746	1,470
	東 京	317.30	233,213	735
	兵 庫	515.10	658,133	1,278
	鹿児島	754.10	882,555	1,170
---- 合計 ----		1,856.40	2,170,647	1,169
その他いか	静 岡	130.00	146,048	1,123
	北海道	37.20	56,448	1,517
	青 森	36.00	64,260	1,785
	宮 城	24.00	21,891	912
	東 京	6.00	8,977	1,496
	神奈川	76.68	93,926	1,225
	富 山	1,152.94	4,722,642	4,096
	石 川	70.00	34,964	499
	福 井	1,282.20	1,382,288	1,078
	愛 知	250.00	48,300	193
	京 都	1.00	2,624	2,624
	兵 庫	2,791.00	3,516,347	1,260
	鳥 取	537.60	607,604	1,130
---- 合計 ----		6,394.62	10,706,319	1,674
まだこ	静 岡	3,088.90	3,886,393	1,258

# 生鮮

品名	産地	数量(kg)	金額(税込)	平均単価
まだこ	北海道	409.50	953,209	2,328
	宮 城	365.00	818,368	2,242
	山 形	198.20	273,680	1,381
	茨 城	305.10	367,881	1,206
	千 葉	42.10	44,204	1,050
	石 川	18.50	22,207	1,200
	岐 阜	115.00	144,900	1,260
	愛 知	148.20	185,335	1,251
	三 重	2,504.00	3,280,538	1,310
---- 合計 ----		7,194.50	9,976,715	1,387
いいだこ	静 岡	400.00	430,500	1,076
	千 葉	10.00	12,390	1,239
	石 川	10.00	17,220	1,722
	兵 庫	202.80	164,926	813
	福 岡	7.40	7,748	1,047
---- 合計 ----		630.20	632,784	1,004
その他たこ	静 岡	1,245.86	1,541,967	1,238
	北海道	136.00	265,650	1,953
	宮 城	250.00	203,962	816
	茨 城	994.00	1,255,689	1,263
	千 葉	17.40	30,744	1,767
	福 井	128.50	226,136	1,760
	愛 知	146.38	198,732	1,358
	福 岡	168.00	120,708	719
---- 合計 ----		3,086.14	3,843,588	1,245
うに	静 岡	52.90	970,402	18,344
	北海道	406.44	6,874,017	16,913
	東 京	63.55	226,849	3,570
	神奈川	29.20	341,240	11,686
	大 阪	95.88	638,869	6,663
	兵 庫	2.88	19,152	6,650
	山 口	48.50	429,970	8,865
	長 崎	30.00	18,900	630
---- 合計 ----		729.35	9,519,399	13,052
なまこ	静 岡	226.40	128,555	568
	石 川	48.00	96,390	2,008
	愛 知	5.00	31,500	6,300
	広 島	28.00	88,200	3,150
	山 口	50.00	18,374	367
---- 合計 ----		357.40	363,019	1,016
くじら	東 京	128.00	357,200	2,791

# 生鮮

品名	産地	数量(kg)	金額(税込)	平均単価
くじら	大 阪	41.90	125,706	3,000
	兵 庫	10.00	53,548	5,355
	山 口	11.00	24,674	2,243
	---- 合 計 ----	190.90	561,128	2,939
くらげ	佐 賀	144.00	14,742	102
	---- 合 計 ----	144.00	14,742	102
ほや	宮 城	18.00	9,448	525
	---- 合 計 ----	18.00	9,448	525
その他の水産動物類	東 京	17.80	74,760	4,200
	福 岡	2.60	9,008	3,465
	佐 賀	12.60	33,074	2,625
	---- 合 計 ----	33.00	116,842	3,541
あわび類	静 岡	29.40	130,200	4,429
	岩 手	10.00	18,900	1,890
	宮 城	78.30	810,740	10,354
	千 葉	243.98	1,265,166	5,186
	東 京	376.75	1,078,871	2,864
	神奈川	9.80	25,724	2,625
	福 井	20.80	125,789	6,048
	愛 知	250.00	1,283,100	5,132
	三 重	26.05	119,142	4,574
	兵 庫	120.00	597,974	4,983
	和歌山	5.00	26,250	5,250
	山 口	72.00	402,568	5,591
	---- 合 計 ----	1,242.08	5,884,424	4,738
さざえ	静 岡	10.00	9,974	997
	千 葉	570.00	701,382	1,230
	神奈川	25.00	17,062	682
	愛 知	15.00	15,750	1,050
	三 重	219.00	262,498	1,199
	兵 庫	270.00	222,074	822
	島 根	160.00	96,600	604
	山 口	680.00	792,210	1,165
	---- 合 計 ----	1,949.00	2,117,550	1,086
その他新紐舌目	愛 知	1.10	1,616	1,469
	---- 合 計 ----	1.10	1,616	1,469

# 生鮮

品名	産地	数量(kg)	金額(税込)	平均単価
ばい	静岡	71.00	82,004	1,155
	北海道	1,280.40	1,942,128	1,517
	宮城	25.00	45,360	1,814
	東京	64.40	114,448	1,777
	石川	8.00	7,980	998
	鳥取	314.00	308,698	983
	山口	196.00	125,894	642
	---- 合計 ----		1,958.80	2,626,512
ながらみ	静岡	386.00	313,422	812
	愛知	3,237.50	1,992,622	615
	---- 合計 ----		3,623.50	2,306,044
その他巻貝	兵庫	80.00	134,400	1,680
	岡山	100.00	49,342	493
	---- 合計 ----		180.00	183,742
あかがい	宮城	267.30	560,799	2,098
	千葉	352.00	590,610	1,678
	東京	5.50	24,150	4,391
	愛知	0.30	1,890	6,300
	兵庫	1,200.00	622,851	519
	福岡	5.00	11,550	2,310
	長崎	252.00	138,284	549
	大分	69.40	98,212	1,415
---- 合計 ----		2,151.50	2,048,346	952
たいらがい	北海道	246.00	655,461	2,664
	岩手	60.00	148,680	2,478
	宮城	49.20	171,248	3,481
	新潟	8.10	7,824	966
	愛知	494.20	521,561	1,055
	大阪	10.00	28,350	2,835
	愛媛	2.40	10,080	4,200
	福岡	21.00	40,950	1,950
	大分	30.00	4,724	157
	---- 合計 ----		920.90	1,588,878
ほたてがい	北海道	2,010.00	3,089,667	1,537
	青森	1,869.40	1,129,003	604
	岩手	338.50	922,262	2,725
	宮城	689.80	1,472,428	2,135
	東京	473.00	555,484	1,174
	神奈川	8.00	7,140	893
	三重	18.00	7,560	420
	和歌山	324.00	913,021	2,818

# 生鮮

品名	産地	数量(kg)	金額(税込)	平均単価
ほたてがい	山口	128.00	50,924	398
----- 合計 -----		5,858.70	8,147,489	1,391
かき	静岡	10,159.60	15,792,810	1,554
	宮城	352.30	395,739	1,123
	東京	137.00	141,905	1,036
	三重	2,026.00	873,270	431
	兵庫	549.80	723,039	1,315
	岡山	47.30	61,740	1,305
	広島	3,503.20	3,083,504	880
	山口	7,635.00	6,676,676	874
----- 合計 -----		24,410.20	27,748,683	1,137
あおやぎ	千葉	491.10	859,315	1,750
	愛知	158.10	247,917	1,568
	兵庫	5.80	10,867	1,874
----- 合計 -----		655.00	1,118,099	1,707
ばかがい	北海道	96.00	45,360	473
	青森	1,438.00	425,038	296
	宮城	60.00	24,150	403
	愛知	128.00	164,840	1,288
	岡山	410.00	499,790	1,219
----- 合計 -----		2,132.00	1,159,178	544
あさり	静岡	44,847.98	26,869,709	599
	千葉	15.00	17,324	1,155
	愛知	1,194.80	874,694	732
	三重	20.00	15,750	788
	兵庫	680.27	801,442	1,178
	広島	2.00	8,820	4,410
	山口	10.00	1,050	105
----- 合計 -----		46,770.05	28,588,789	611
はまぐり	静岡	1.70	2,308	1,358
	千葉	1,733.00	2,359,853	1,362
	東京	4.50	8,924	1,983
	愛知	23.50	21,283	906
	三重	6,111.40	4,241,605	694
----- 合計 -----		7,874.10	6,633,973	843
その他あさり・はまぐり	愛知	897.40	775,251	864
----- 合計 -----		897.40	775,251	864

# 生鮮

品名	産地	数量(kg)	金額(税込)	平均単価	
しじみ	青森	464.00	531,240	1,145	
	茨城	1,160.00	1,337,700	1,153	
	千葉	420.00	286,648	682	
	愛知	1,098.00	818,684	746	
	三重	283.00	221,970	784	
	島根	90.00	45,150	502	
	---- 合計 ----		3,515.00	3,241,392	922
その他二枚貝	静岡	13.62	1,430	105	
	宮城	42.00	28,400	676	
	千葉	843.00	366,970	435	
	愛知	3,606.53	3,816,604	1,058	
	三重	5.00	30,974	6,195	
	大阪	540.00	248,850	461	
	兵庫	67.50	55,542	823	
	岡山	70.00	45,933	656	
	山口	130.20	170,350	1,308	
	愛媛	29.10	199,758	6,865	
	福岡	28.50	77,122	2,706	
	大分	53.00	200,020	3,774	
	---- 合計 ----		5,428.45	5,241,953	966
こんぶ	静岡	7.80	44,832	5,748	
	北海道	8.40	26,460	3,150	
	岩手	100.00	57,960	580	
	宮城	133.00	66,820	502	
	東京	7.20	22,680	3,150	
	愛知	422.00	265,650	630	
	三重	1,195.32	917,888	768	
	---- 合計 ----		1,873.72	1,402,290	748
わかめ	静岡	430.20	660,797	1,536	
	宮城	6,747.00	2,750,359	408	
	東京	30.72	35,280	1,148	
	神奈川	33.00	7,244	220	
	新潟	52.04	44,340	852	
	愛知	1,577.90	959,916	608	
	三重	666.00	451,697	678	
	兵庫	90.00	62,370	693	
	鳥取	9.00	3,307	367	
	島根	3.60	14,490	4,025	
	山口	1,246.00	612,150	491	
	熊本	16.48	29,480	1,789	
	---- 合計 ----		10,901.94	5,631,430	517
	のり	静岡	3,633.00	2,158,979	594



# 生鮮

品名	産地	数量(kg)	金額(税込)	平均単価
のり	三 重	176.64	394,128	2,231
	兵 庫	96.00	7,728	81
	---- 合 計 ----	3,905.64	2,560,835	656
ひじき	東 京	1.60	2,958	1,849
	愛 知	27.00	22,050	817
	三 重	1,509.20	146,226	97
	山 口	2,118.00	1,114,038	526
	---- 合 計 ----	3,655.80	1,285,272	352
もずく	千 葉	972.00	306,696	316
	石 川	173.00	134,915	780
	愛 知	816.00	453,768	556
	三 重	1,373.60	135,818	99
	広 島	766.00	170,908	223
	山 口	947.00	268,590	284
	熊 本	32.40	19,530	603
---- 合 計 ----	5,080.00	1,490,225	293	
その他海藻	福 岡	175.00	165,372	945
	熊 本	830.00	374,932	452
	---- 合 計 ----	1,005.00	540,304	538
たらこ	宮 城	76.50	80,324	1,050
	---- 合 計 ----	76.50	80,324	1,050
白子	宮 城	80.00	280,664	3,508
	千 葉	405.00	479,108	1,183
	東 京	264.00	152,460	578
	愛 媛	2.50	38,850	15,540
	---- 合 計 ----	751.50	951,082	1,266
生鮮	合 計	1,047,322.50	756,264,569	722

## 冷凍

品名	産地	数量(kg)	金額(税込)	平均単価
ほんまぐろ	静岡	229.85	959,257	4,173
	東京	54.60	42,052	770
	神奈川	744.46	731,145	982
	---- 合計 ----	1,028.91	1,732,454	1,684
きわだ	静岡	32,137.80	13,588,664	423
	---- 合計 ----	32,137.80	13,588,664	423
めばち	静岡	171,180.28	141,945,181	829
	千葉	9,970.90	12,626,277	1,266
	神奈川	8,429.15	7,998,116	949
	大阪	1,987.10	3,275,814	1,649
	---- 合計 ----	191,567.43	165,845,388	866
びんなが	静岡	12,930.60	10,532,416	815
	---- 合計 ----	12,930.60	10,532,416	815
いんどまぐろ	静岡	18,755.20	22,534,214	1,201
	神奈川	158.80	150,228	946
	---- 合計 ----	18,914.00	22,684,442	1,199
その他まぐろ	静岡	11,426.84	14,192,448	1,242
	群馬	84.00	209,362	2,492
	千葉	20.00	35,174	1,759
	神奈川	461.00	553,021	1,200
	愛知	4,385.00	7,997,912	1,824
	大阪	105.80	558,248	5,276
	---- 合計 ----	16,482.64	23,546,165	1,429
かじき	静岡	4,658.20	2,598,474	558
	---- 合計 ----	4,658.20	2,598,474	558
かつお	静岡	15,770.90	14,801,530	939
	大阪	504.00	406,623	807
	---- 合計 ----	16,274.90	15,208,153	934
しろさけ	静岡	267.50	226,482	847
	東京	4,370.00	3,014,528	690
	愛知	1,960.00	1,536,964	784
	三重	50.00	26,250	525

## 冷凍

品名	産地	数量(kg)	金額(税込)	平均単価
しろさけ	兵庫	105.60	113,096	1,071
---- 合計 ----		6,753.10	4,917,320	728
ぎんざけ	静岡	5,984.20	5,170,554	864
	千葉	7,024.00	6,449,772	918
	東京	12,377.00	10,533,036	851
	愛知	11,434.00	11,031,628	965
	三重	2,152.00	1,865,504	867
	鳥取	100.00	84,000	840
---- 合計 ----		39,071.20	35,134,494	899
べにざけ	三重	100.00	102,900	1,029
---- 合計 ----		100.00	102,900	1,029
ますのすけ	東京	220.00	258,030	1,173
---- 合計 ----		220.00	258,030	1,173
その他さけ	静岡	41.75	69,456	1,664
	東京	3,474.16	4,561,047	1,313
---- 合計 ----		3,515.91	4,630,503	1,317
ます	静岡	55.40	102,312	1,847
	東京	2,035.00	1,850,606	909
	愛知	10.00	13,124	1,312
	三重	350.00	488,766	1,396
	福岡	610.00	809,538	1,327
---- 合計 ----		3,060.40	3,264,346	1,067
その他ます	静岡	61.30	140,406	2,290
	東京	1,435.00	2,454,941	1,711
	三重	518.00	791,474	1,528
---- 合計 ----		2,014.30	3,386,821	1,681
まいわし	千葉	59.25	41,877	707
	東京	150.00	39,368	262
---- 合計 ----		209.25	81,245	388
その他いわし	千葉	60.00	40,950	683
	東京	204.00	139,230	683
---- 合計 ----		264.00	180,180	683

## 冷凍

品名	産地	数量(kg)	金額(税込)	平均単価
しらす	静岡	318.80	763,264	2,394
	神奈川	10.00	23,892	2,389
	---- 合計 ----	328.80	787,156	2,394
あじ	静岡	8.10	10,630	1,312
	茨城	100.00	36,750	368
	千葉	80.00	37,800	473
	東京	4,120.96	2,553,440	620
	神奈川	124.80	109,854	880
	愛知	1,074.00	545,780	508
	兵庫	49.00	38,587	787
	鳥取	750.00	78,750	105
	島根	900.00	91,348	101
	---- 合計 ----	7,206.86	3,502,939	486
その他あじ	愛知	6.00	16,800	2,800
	---- 合計 ----	6.00	16,800	2,800
さば	静岡	1,308.48	995,073	760
	北海道	2,331.25	448,481	192
	宮城	1,330.00	965,370	726
	茨城	75.00	12,757	170
	千葉	4,670.00	2,525,458	541
	東京	5,608.06	2,896,692	517
	石川	1,240.00	1,126,744	909
	愛知	222.00	201,726	909
	三重	10,162.00	4,799,498	472
	大阪	264.00	277,200	1,050
	兵庫	86.40	90,720	1,050
	福岡	1,860.00	722,610	389
	---- 合計 ----	29,157.19	15,062,329	517
	ぶり	静岡	9.70	4,540
宮城		70.00	39,688	567
東京		1,282.60	694,676	542
三重		25.40	15,792	622
兵庫		28.80	28,728	998
長崎		280.00	191,088	682
---- 合計 ----	1,696.50	974,512	574	
ひらまさ	東京	60.00	97,648	1,627
	---- 合計 ----	60.00	97,648	1,627

## 冷凍

品名	産地	数量(kg)	金額(税込)	平均単価
ひらめ	大 阪	40.00	36,222	906
----- 合計 -----	-----	40.00	36,222	906
その他かれい	静 岡	60.52	107,278	1,773
	宮 城	1,485.00	1,391,134	937
	東 京	2,612.00	2,519,766	965
	神奈川	750.00	218,712	292
	愛 知	5,755.20	1,994,544	347
	三 重	1,105.00	872,497	790
	兵 庫	19.20	30,240	1,575
----- 合計 -----	-----	11,786.92	7,134,171	605
たら	静 岡	82.50	122,464	1,484
	東 京	12.00	13,544	1,129
	愛 知	380.00	259,338	682
----- 合計 -----	-----	474.50	395,346	833
メルルーサ	静 岡	4.40	8,454	1,921
	東 京	240.00	202,754	845
	愛 知	430.00	352,790	820
	兵 庫	38.40	38,304	998
----- 合計 -----	-----	712.80	602,302	845
その他たら	静 岡	33.80	42,608	1,261
	東 京	323.60	205,692	636
	愛 知	3,810.00	2,016,000	529
	三 重	1,142.40	598,903	524
----- 合計 -----	-----	5,309.80	2,863,203	539
ぎんだら	静 岡	4.32	13,230	3,063
	宮 城	450.92	845,450	1,875
	福 島	430.92	778,711	1,807
	東 京	177.42	304,890	1,718
	愛 知	264.00	421,680	1,597
	三 重	703.08	1,225,936	1,744
----- 合計 -----	-----	2,030.66	3,589,897	1,768
れんこだい	埼 玉	40.00	26,880	672
	長 崎	150.00	148,836	992
----- 合計 -----	-----	190.00	175,716	925
その他たい	静 岡	1,869.60	1,294,159	692
	宮 城	14.60	11,497	787

## 冷凍

品名	産地	数量(kg)	金額(税込)	平均単価
その他たい	東 京	394.00	310,792	789
---- 合計 ----		2,278.20	1,616,448	710
さわら	静 岡	125.40	187,031	1,491
	東 京	8,822.82	7,470,108	847
	愛 知	420.00	381,301	908
	三 重	16.00	8,400	525
	兵 庫	154.00	172,045	1,117
---- 合計 ----		9,538.22	8,218,885	862
めぬけ	静 岡	338.90	438,830	1,295
	宮 城	70.00	62,474	892
	東 京	2,293.12	1,171,875	511
	愛 知	3,100.00	2,361,966	762
	三 重	5,206.00	3,063,476	588
	兵 庫	9.60	12,096	1,260
	広 島	16.50	20,474	1,241
---- 合計 ----		11,034.12	7,131,191	646
めばる	東 京	60.00	59,844	997
---- 合計 ----		60.00	59,844	997
いぼたい	静 岡	743.60	520,457	700
	宮 城	90.00	86,624	962
	東 京	632.66	515,549	815
	愛 知	30.00	50,400	1,680
---- 合計 ----		1,496.26	1,173,030	784
あなご	静 岡	14.00	33,180	2,370
	宮 城	34.56	131,544	3,806
	東 京	955.90	2,548,134	2,666
	愛 知	7.50	42,524	5,670
	福 岡	62.00	205,800	3,319
---- 合計 ----		1,073.96	2,961,182	2,757
ほっけ	静 岡	8,035.22	2,239,471	279
	北海道	4,030.00	861,882	214
	宮 城	135.00	101,850	754
	東 京	1,316.00	1,004,526	763
	三 重	50.00	36,750	735
---- 合計 ----		13,566.22	4,244,479	313
あまだい	東 京	120.00	201,600	1,680

## 冷凍

品名	産地	数量(kg)	金額(税込)	平均単価	
----	合計	----	120.00	201,600	1,680
きんめだい	宮城	480.00	728,696	1,518	
	東京	580.00	724,282	1,249	
----	合計	----	1,060.00	1,452,978	1,371
さより	東京	78.00	262,080	3,360	
	愛知	12.00	40,320	3,360	
----	合計	----	90.00	302,400	3,360
むつ	東京	150.00	353,324	2,355	
	愛知	490.00	1,292,024	2,637	
----	合計	----	640.00	1,645,348	2,571
さんま	静岡	26.50	38,954	1,470	
	北海道	5,690.00	1,548,012	272	
	宮城	720.00	212,310	295	
	愛知	19.20	23,520	1,225	
	広島	73.50	61,740	840	
----	合計	----	6,529.20	1,884,536	289
にぎす	静岡	10.00	13,754	1,375	
	愛知	78.00	89,754	1,151	
----	合計	----	88.00	103,508	1,176
しいら	長崎	330.00	200,970	609	
----	合計	----	330.00	200,970	609
たちうお	静岡	32.40	42,864	1,323	
	千葉	15.00	10,237	682	
	東京	1,450.00	836,632	577	
----	合計	----	1,497.40	889,733	594
その他魚類	東京	5,813.30	6,878,090	1,183	
	愛知	4,371.00	1,797,590	411	
	三重	460.60	251,704	546	
	大阪	30.10	39,506	1,312	
	和歌山	24.00	19,530	814	
	鳥取	1,775.00	1,233,908	695	
----	合計	----	12,474.00	10,220,328	819

## 冷凍

品名	産地	数量(kg)	金額(税込)	平均単価
雑魚	東 京	800.00	579,890	725
	愛 知	57.50	103,369	1,798
	---- 合 計 ----	857.50	683,259	797
うなぎ	静 岡	616.00	4,872,777	7,910
	東 京	887.00	2,906,924	3,277
	神奈川	670.00	1,982,390	2,959
	大 阪	220.00	725,550	3,298
	広 島	203.00	1,829,676	9,013
---- 合 計 ----	2,596.00	12,317,317	4,745	
あゆ	東 京	120.00	203,700	1,698
	---- 合 計 ----	120.00	203,700	1,698
わかさぎ	福 島	1,870.00	814,056	435
	東 京	710.00	251,362	354
	---- 合 計 ----	2,580.00	1,065,418	413
ブラックタイガー	静 岡	342.80	600,688	1,752
	千 葉	919.00	1,478,398	1,609
	東 京	3,227.40	4,451,098	1,379
	岐 阜	906.40	1,272,276	1,404
	愛 知	4,099.80	5,596,586	1,365
	三 重	384.10	656,614	1,709
	その他	2,698.20	4,077,424	1,511
---- 合 計 ----	12,577.70	18,133,084	1,442	
その他くるまえば	東 京	411.00	879,158	2,139
	愛 知	501.00	1,120,768	2,237
	---- 合 計 ----	912.00	1,999,926	2,193
あまえば	静 岡	1,164.00	2,131,794	1,831
	宮 城	728.40	1,029,786	1,414
	東 京	3,220.00	3,588,188	1,114
	愛 知	221.00	150,254	680
	三 重	1,103.40	2,758,901	2,500
	兵 庫	490.00	2,291,100	4,676
---- 合 計 ----	6,926.80	11,950,023	1,725	
こえば	静 岡	559.50	1,698,566	3,036
	栃 木	310.00	590,508	1,905
	東 京	80.00	29,400	368



## 冷凍

品名	産地	数量(kg)	金額(税込)	平均単価	
---	合計	---	949.50	2,318,474	2,442
いせえび	静岡	88.00	312,480	3,551	
	東京	40.00	52,500	1,313	
	愛知	229.54	817,894	3,563	
	三重	23.00	133,980	5,825	
---	合計	---	380.54	1,316,854	3,460
その他えび	静岡	559.00	1,237,800	2,214	
	千葉	1,170.00	3,534,192	3,021	
	東京	38,919.90	70,390,629	1,809	
	神奈川	38.40	75,600	1,969	
	福井	820.80	1,113,524	1,357	
	岐阜	3,158.95	8,068,295	2,554	
	愛知	4,036.60	5,682,228	1,408	
	三重	9,425.25	16,090,178	1,707	
	大阪	260.00	366,444	1,409	
	兵庫	9.00	22,050	2,450	
	福岡	2,209.00	2,497,380	1,131	
	その他	62,972.60	16,079,948	255	
	---	合計	---	123,579.50	125,158,268
たらばがに	静岡	8.00	36,960	4,620	
	北海道	64.00	183,644	2,869	
	茨城	372.00	1,016,924	2,734	
	東京	4,223.80	11,398,531	2,699	
	大阪	20.00	63,000	3,150	
	福岡	166.40	584,220	3,511	
	その他	5,743.92	28,806,156	5,015	
	---	合計	---	10,598.12	42,089,435
ずわいがに	静岡	77.00	172,976	2,246	
	北海道	168.00	544,950	3,244	
	青森	12.00	28,350	2,363	
	岩手	380.00	997,500	2,625	
	宮城	10.80	48,762	4,515	
	東京	13,317.68	27,317,951	2,051	
	福井	318.00	517,544	1,627	
	愛知	2,887.30	5,047,642	1,748	
	三重	12.00	22,050	1,838	
	大阪	3,825.00	5,810,482	1,519	
	鳥取	1,785.50	3,807,521	2,132	
	島根	518.00	1,063,628	2,053	
	福岡	266.40	465,409	1,747	
	その他	8,288.00	25,629,868	3,092	
	---	合計	---	31,865.68	71,474,633

# 冷凍

品名	産地	数量(kg)	金額(税込)	平均単価
けがに	北海道	8.00	17,640	2,205
	東京	24.00	42,336	1,764
	---- 合計 ----	32.00	59,976	1,874
わたりがに	栃木	36.00	21,924	609
	東京	1,620.00	865,494	534
	愛知	104.00	71,652	689
	大阪	1,472.00	953,408	648
	その他	29,264.00	17,160,810	586
---- 合計 ----	32,496.00	19,073,288	587	
その他かに	東京	134.00	352,800	2,633
	---- 合計 ----	134.00	352,800	2,633
こういか	静岡	1,364.00	2,165,728	1,588
	茨城	45.00	22,171	493
	東京	2,621.15	5,670,718	2,163
	愛知	110.00	150,150	1,365
	三重	110.00	115,500	1,050
	大阪	10.00	11,550	1,155
	徳島	30.00	44,100	1,470
	---- 合計 ----	4,290.15	8,179,917	1,907
あおりいか	東京	483.00	769,710	1,594
	---- 合計 ----	483.00	769,710	1,594
やりいか	静岡	2,460.00	1,826,749	743
	茨城	18.00	11,592	644
	岐阜	15.00	8,662	577
	愛知	8.00	13,440	1,680
	三重	160.00	142,790	892
	大阪	560.00	629,094	1,123
	兵庫	76.00	37,548	494
	福岡	385.00	585,364	1,520
---- 合計 ----	3,682.00	3,255,239	884	
するめいか	静岡	24.60	30,204	1,228
	茨城	2,118.00	1,852,675	875
	千葉	89.00	80,010	899
	東京	12,538.20	5,988,998	478
	神奈川	942.10	1,421,297	1,509
	岐阜	891.00	773,912	869
	愛知	2,920.00	2,439,674	836

## 冷凍

品名	産地	数量(kg)	金額(税込)	平均単価
するめいか	長崎	90.00	67,094	745
----- 合計 -----		19,612.90	12,653,864	645
あかいか	千葉	2,690.00	1,456,024	541
	東京	50.00	17,850	357
----- 合計 -----		2,740.00	1,473,874	538
その他いか	青森	477.50	253,470	531
	千葉	11,407.10	5,889,208	516
	東京	1,392.50	1,154,882	829
	新潟	122.00	486,150	3,985
	石川	8,748.00	4,157,462	475
	愛知	160.00	133,874	837
	三重	487.50	277,200	569
	大阪	20.00	10,500	525
	徳島	156.00	156,492	1,003
	沖縄	1,506.80	2,065,981	1,371
----- 合計 -----		24,477.40	14,585,219	596
まだこ	静岡	12,111.20	14,855,695	1,227
	宮城	88.50	82,345	930
	茨城	243.00	420,985	1,732
	栃木	756.00	1,309,766	1,732
	東京	870.00	948,148	1,090
	徳島	60.00	93,240	1,554
----- 合計 -----		14,128.70	17,710,179	1,253
くじら	東京	10.50	36,852	3,510
----- 合計 -----		10.50	36,852	3,510
あわび類	愛知	10.00	30,974	3,097
----- 合計 -----		10.00	30,974	3,097
ばい	東京	21.00	31,972	1,522
----- 合計 -----		21.00	31,972	1,522
たいらがい	愛知	1.00	4,200	4,200
----- 合計 -----		1.00	4,200	4,200
その他いがい	東京	240.00	163,264	680
----- 合計 -----		240.00	163,264	680

## 冷凍

品名	産地	数量(kg)	金額(税込)	平均単価
ほたてがい	静岡	190.00	197,762	1,041
	青森	66.00	148,890	2,256
	東京	4,186.00	6,146,384	1,468
	神奈川	8.00	12,600	1,575
	愛知	8,537.00	11,327,188	1,327
	大阪	20.00	56,700	2,835
----	合計	13,007.00	17,889,524	1,375
かき	静岡	38.00	41,316	1,087
	東京	31.40	20,558	655
	三重	200.00	199,494	997
	広島	571.20	587,576	1,029
----	合計	840.60	848,944	1,010
ばかがい	東京	260.00	651,210	2,505
	その他	22,352.00	56,619,397	2,533
----	合計	22,612.00	57,270,607	2,533
あさり	東京	3,921.50	2,236,175	570
	愛知	1,070.00	612,620	573
	三重	430.00	234,150	545
----	合計	5,421.50	3,082,945	569
はまぐり	東京	50.00	54,072	1,081
----	合計	50.00	54,072	1,081
その他二枚貝	静岡	75.00	369,334	4,924
	東京	16.40	23,834	1,453
----	合計	91.40	393,168	4,302
もずく	愛知	396.00	137,550	347
----	合計	396.00	137,550	347
その他食品	静岡	251.00	228,316	910
	愛知	75.00	75,072	1,001
----	合計	326.00	303,388	931

## 冷凍

品名	産地	数量(kg)	金額(税込)	平均単価
冷凍	合計	809,124.74	832,308,613	1,029

## 塩蔵加工

品名	産地	数量(kg)	金額(税込)	平均単価
なまこ	北海道	1.00	26,250	26,250
-----	合計 -----	1.00	26,250	26,250
かずのこ	北海道	110.00	612,360	5,567
	東京	1.20	18,900	15,750
	神奈川	44.80	246,644	5,505
	新潟	9.90	12,265	1,239
	富山	6.00	23,940	3,990
	愛知	36.00	43,466	1,207
-----	合計 -----	207.90	957,575	4,606
すじこ	北海道	43.00	156,450	3,638
	青森	10.00	12,074	1,207
	東京	20.00	176,400	8,820
-----	合計 -----	73.00	344,924	4,725
いくら	北海道	556.00	4,086,180	7,349
	岩手	7.20	52,920	7,350
	東京	623.40	6,140,960	9,851
	愛知	24.00	28,348	1,181
	大阪	287.20	540,330	1,881
	福岡	1,500.00	1,960,018	1,307
-----	合計 -----	2,997.80	12,808,756	4,273
たらこ	北海道	575.00	807,450	1,404
	東京	523.70	1,019,024	1,946
	愛知	32.00	60,480	1,890
	山口	30.00	72,450	2,415
	福岡	464.12	1,279,979	2,758
-----	合計 -----	1,624.82	3,239,383	1,994
その他魚卵	東京	137.49	488,961	3,556
	神奈川	100.00	332,912	3,329
-----	合計 -----	237.49	821,873	3,461
白子	北海道	170.50	428,604	2,514
	宮城	36.00	22,680	630
	東京	128.00	284,130	2,220
	山口	0.50	11,550	23,100
-----	合計 -----	335.00	746,964	2,230
塩さけ	静岡	4,006.00	3,368,529	841

## 塩蔵加工

品名	産地	数量(kg)	金額(税込)	平均単価
塩さけ	北海道	2,057.60	2,041,655	992
	宮 城	10,480.00	8,867,964	846
	茨 城	240.00	234,864	979
	千 葉	6,296.00	5,811,898	923
	東 京	31,840.50	22,359,330	702
	愛 知	9,966.00	8,507,013	854
	---- 合 計 ----		64,886.10	51,191,253
塩ます	北海道	197.40	245,684	1,245
	---- 合 計 ----		197.40	245,684
塩さば	北海道	2,070.00	1,254,127	606
	青 森	365.00	208,946	572
	福 島	300.00	128,624	429
	茨 城	28.80	430,918	14,962
	千 葉	6,701.60	7,669,752	1,144
	東 京	1,843.40	3,230,111	1,752
	愛 知	298.00	288,854	969
	山 口	387.36	378,378	977
	福 岡	213.20	1,745,680	8,188
---- 合 計 ----		12,207.36	15,335,390	1,256
塩さんま	北海道	7,559.80	4,784,512	633
	---- 合 計 ----		7,559.80	4,784,512
塩辛	静 岡	1,885.03	2,503,295	1,328
	北海道	611.34	594,009	972
	青 森	40.00	27,667	692
	宮 城	3,372.40	3,853,233	1,143
	茨 城	11.00	27,510	2,501
	東 京	74.80	55,688	744
	神奈川	194.12	442,966	2,282
	新 潟	27.40	37,263	1,360
	大 阪	182.88	99,288	543
	兵 庫	12.00	15,120	1,260
	---- 合 計 ----		6,410.97	7,656,039
開干	静 岡	66,960.12	41,168,308	615
	北海道	58.45	76,230	1,304
	青 森	451.60	441,628	978
	宮 城	133.30	126,900	952
	福 島	883.80	1,358,644	1,537
	茨 城	4,846.10	5,458,729	1,126
	千 葉	2,087.40	2,226,448	1,067
	東 京	2,456.00	1,431,401	583
	岐 阜	60.00	153,090	2,552

## 塩蔵加工

品名	産地	数量(kg)	金額(税込)	平均単価
開干	愛知	182.00	172,200	946
	大阪	227.30	228,328	1,005
	兵庫	80.00	92,820	1,160
	島根	897.60	937,692	1,045
	山口	395.80	391,256	989
	佐賀	423.60	160,796	380
	---- 合計 ----		80,143.07	54,424,470
燻製	東京	92.41	220,451	2,386
	愛知	380.00	745,492	1,962
	大阪	180.00	234,360	1,302
	福岡	20.00	35,700	1,785
	---- 合計 ----		672.41	1,236,003
塩干	静岡	647.20	4,452,406	6,879
	北海道	547.60	793,506	1,449
	青森	6,895.00	5,886,848	854
	岩手	1,053.20	758,969	721
	宮城	6,078.60	5,216,045	858
	山形	36.20	36,326	1,003
	茨城	638.80	510,482	799
	千葉	252.00	295,882	1,174
	東京	3,072.40	3,765,696	1,226
	富山	18.00	26,460	1,470
	石川	252.00	325,080	1,290
	愛知	2,357.80	3,145,229	1,334
	三重	1,452.00	2,353,636	1,621
	大阪	139.20	123,984	891
	兵庫	40.80	213,570	5,235
	島根	36.00	47,250	1,313
	広島	54.00	26,712	495
	山口	73.20	63,944	874
	徳島	146.00	195,404	1,338
	香川	26.00	197,920	7,612
	愛媛	66.00	83,914	1,271
福岡	150.00	141,224	941	
---- 合計 ----		24,032.00	28,660,487	1,193
素干	静岡	299.10	1,565,002	5,232
	北海道	188.00	251,260	1,336
	宮城	12.60	56,384	4,475
	茨城	1,170.20	823,212	703
	千葉	32.00	28,182	881
	東京	2,084.80	2,145,514	1,029
	神奈川	12.40	108,205	8,726
	福井	14.00	19,108	1,365
	愛知	164.60	135,114	821
	大阪	472.00	1,143,022	2,422
	山口	197.20	192,568	977



## 塩蔵加工

品名	産地	数量(kg)	金額(税込)	平均単価
素干	福岡	172.80	67,788	392
	大分	21.60	69,930	3,238
	――― 合計 ―――	4,841.30	6,605,289	1,364
丸干	北海道	210.00	125,838	599
	岩手	228.00	207,512	910
	千葉	6,498.80	2,750,507	423
	東京	892.40	1,613,333	1,808
	愛知	137.76	144,120	1,046
	山口	15.60	23,308	1,494
	大分	146.64	360,796	2,460
	鹿児島	50.00	18,374	367
――― 合計 ―――	8,179.20	5,243,788	641	
煮干	静岡	12,662.00	20,626,380	1,629
	青森	578.00	1,543,600	2,671
	埼玉	146.40	389,024	2,657
	千葉	1,302.00	1,274,423	979
	東京	971.60	3,815,826	3,927
	富山	3.20	5,712	1,785
	愛知	952.00	3,929,056	4,127
	三重	974.40	5,314,380	5,454
	大阪	330.00	651,522	1,974
	兵庫	693.60	919,170	1,325
	和歌山	12.00	91,350	7,613
	広島	204.80	639,287	3,122
	香川	90.00	174,300	1,937
	愛媛	7.20	20,788	2,887
	福岡	912.96	1,117,854	1,224
――― 合計 ―――	19,840.16	40,512,672	2,042	
揚物	静岡	21,781.94	6,224,578	286
	宮城	8,471.94	6,317,577	746
	福島	28.00	20,857	745
	東京	1,964.04	2,472,611	1,259
	新潟	2,539.80	2,346,436	924
	石川	3,640.00	2,418,315	664
	岐阜	9.00	7,348	816
	愛知	16,306.80	25,465,762	1,562
	三重	163.00	51,616	317
	京都	5,246.70	3,721,434	709
	大阪	67.20	33,390	497
	兵庫	451.80	401,916	890
	岡山	430.80	405,400	941
	山口	53.80	35,692	663
	長崎	837.00	837,420	1,001
	鹿児島	358.00	378,000	1,056
――― 合計 ―――	62,349.82	51,138,352	820	

## 塩蔵加工

品名	産地	数量(kg)	金額(税込)	平均単価
はんぺん	静岡	24,980.90	5,857,350	234
	東京	766.62	461,373	602
	神奈川	9.00	18,416	2,046
	新潟	358.00	259,688	725
	愛知	347.30	156,740	451
	―― 合計 ―――		26,461.82	6,753,567
練製品	静岡	30,214.00	12,097,518	400
	北海道	265.40	225,938	851
	青森	1,196.80	161,868	135
	宮城	2,562.75	2,269,532	886
	秋田	80.20	271,424	3,384
	東京	18,080.35	9,809,511	543
	神奈川	860.60	953,858	1,108
	新潟	4,459.30	3,050,187	684
	石川	7,901.60	4,800,169	607
	愛知	20,857.50	7,773,204	373
	三重	617.00	492,040	797
	京都	22.00	34,646	1,575
	大阪	143.60	544,226	3,790
	兵庫	3,356.40	1,494,359	445
	島根	126.00	72,754	577
	岡山	49.00	40,490	826
広島	260.00	331,170	1,274	
長崎	4.80	4,662	971	
―― 合計 ―――		91,057.30	44,427,556	488
湯煮品	静岡	3,330.00	6,401,517	1,922
	北海道	60.00	92,294	1,538
	岩手	108.00	125,370	1,161
	宮城	20.00	23,100	1,155
	茨城	196.00	274,214	1,399
	千葉	132.00	141,120	1,069
	東京	1,279.20	1,335,474	1,044
	愛知	1,375.00	1,762,308	1,282
	兵庫	72.00	107,184	1,489
	―― 合計 ―――		6,572.20	10,262,581
粕漬け	静岡	1,129.38	1,949,945	1,727
	宮城	194.80	254,394	1,306
	東京	426.96	588,182	1,378
	山梨	66.00	108,674	1,647
―― 合計 ―――		1,817.14	2,901,195	1,597
糀漬け	静岡	17,987.76	15,382,630	855
	宮城	160.68	139,312	867

## 塩蔵加工

品名	産地	数量(kg)	金額(税込)	平均単価
糍漬け	東京	8.40	15,802	1,881
----- 合計 -----		18,156.84	15,537,744	856
味付品	静岡	7.20	31,392	4,360
	青森	1,785.06	2,405,131	1,347
	宮城	9,721.20	8,826,909	908
	茨城	176.20	257,942	1,464
	栃木	459.00	265,069	577
	東京	9.36	7,560	808
	新潟	58.80	57,192	973
	愛知	120.00	18,270	152
	三重	824.88	723,114	877
	広島	25.20	8,190	325
	山口	567.00	262,710	463
	福岡	109.50	120,644	1,102
	熊本	1,177.80	846,344	719
----- 合計 -----		15,041.20	13,830,467	920
調味漬品	静岡	11,419.04	8,868,673	777
	北海道	75.12	88,136	1,173
	青森	3,642.40	2,491,692	684
	宮城	245.80	154,505	629
	東京	24.00	31,478	1,312
	新潟	217.26	295,729	1,361
	福井	22.50	132,300	5,880
	大阪	53.50	70,780	1,323
	兵庫	156.88	271,193	1,729
----- 合計 -----		15,856.50	12,404,486	782
鰻加工品	静岡	2,577.78	18,577,344	7,207
	東京	770.00	2,904,194	3,772
	愛知	3,474.00	24,598,980	7,081
	大阪	788.00	3,325,766	4,221
----- 合計 -----		7,609.78	49,406,284	6,492
乾節	静岡	5.00	15,750	3,150
	宮城	151.20	339,308	2,244
	東京	8.40	24,570	2,925
	愛知	183.60	374,534	2,040
----- 合計 -----		348.20	754,162	2,166
みりん干し	静岡	884.45	998,517	1,129
	宮城	2,226.00	1,719,934	773
	茨城	108.00	34,020	315
	千葉	1,412.76	817,000	578
	東京	310.00	186,196	601

## 塩蔵加工

品名	産地	数量(kg)	金額(税込)	平均単価
みりん干し	愛知	38.40	46,368	1,208
	山口	588.96	702,698	1,193
	福岡	70.80	121,064	1,710
	長崎	42.00	57,330	1,365
	---- 合計 ----	5,681.37	4,683,127	824
サラダ'	静岡	961.60	1,315,325	1,368
	茨城	3.00	3,936	1,312
	東京	183.20	244,272	1,333
	神奈川	19.52	24,568	1,259
	新潟	34.26	46,070	1,345
	石川	15.00	33,390	2,226
	岐阜	5.60	5,880	1,050
	愛知	30.00	34,254	1,142
	熊本	12.00	10,080	840
	---- 合計 ----	1,264.18	1,717,775	1,359
珍味	静岡	854.34	1,200,158	1,405
	北海道	964.40	1,096,592	1,137
	青森	949.80	1,845,432	1,943
	宮城	306.40	281,059	917
	福島	182.60	1,193,986	6,539
	茨城	736.00	900,254	1,223
	埼玉	217.20	602,582	2,774
	千葉	15.00	27,562	1,837
	東京	1,191.80	2,484,667	2,085
	神奈川	304.00	292,446	962
	新潟	1,156.76	1,417,936	1,226
	石川	12.30	48,089	3,910
	山梨	22.00	114,638	5,211
	長野	72.00	185,220	2,573
	愛知	1,420.60	1,864,519	1,312
	三重	75.20	296,394	3,941
	大阪	2,075.60	2,726,464	1,314
	兵庫	722.80	817,477	1,131
	島根	305.80	1,015,309	3,320
	広島	1,946.60	834,085	428
	山口	310.00	142,746	460
	愛媛	44.60	111,844	2,508
	福岡	40.50	49,612	1,225
熊本	40.00	15,549	389	
---- 合計 ----	13,966.30	19,564,620	1,401	
調味加工品	静岡	885.28	1,229,433	1,389
	北海道	1,680.96	2,447,283	1,456
	青森	150.00	77,959	520
	宮城	187.76	198,376	1,057
	茨城	62.00	109,200	1,761
	千葉	1,137.50	1,435,770	1,262

## 塩蔵加工

品名	産地	数量(kg)	金額(税込)	平均単価	
調味加工品	東京	7,541.60	6,876,102	912	
	神奈川	301.96	564,485	1,869	
	新潟	881.36	855,946	971	
	石川	15.00	15,750	1,050	
	岐阜	25.00	18,900	756	
	愛知	7,157.60	6,217,177	869	
	三重	40,590.90	25,693,724	633	
	滋賀	47.50	52,788	1,111	
	大阪	1,482.72	2,504,560	1,689	
	兵庫	1,327.68	1,273,512	959	
	広島	1,502.20	1,217,600	811	
	山口	1,052.00	404,909	385	
	愛媛	9.60	11,088	1,155	
	福岡	800.84	1,077,743	1,346	
	熊本	1,012.40	391,906	387	
	大分	189.00	260,655	1,379	
	―― 合計 ――		68,040.86	52,934,866	778
	その他加工品	静岡	2,713.07	1,977,269	729
		北海道	184.80	165,589	896
青森		14.80	106,254	7,179	
岩手		197.60	252,882	1,280	
宮城		3,003.60	2,857,848	951	
福島		800.00	567,000	709	
茨城		418.40	2,124,760	5,078	
東京		9,228.10	6,784,593	735	
神奈川		80.00	79,294	991	
新潟		60.08	67,586	1,125	
石川		16.00	22,470	1,404	
岐阜		184.80	169,498	917	
愛知		412.00	368,461	894	
三重		4,100.00	3,155,136	770	
滋賀		179.60	301,454	1,678	
大阪		37.00	81,031	2,190	
兵庫		411.20	734,052	1,785	
島根		1,450.40	1,127,886	778	
広島		277.60	188,364	679	
山口		2.00	11,024	5,512	
愛媛		56.00	54,978	982	
福岡		160.40	166,992	1,041	
佐賀		11.00	24,254	2,205	
鹿児島	36.00	32,130	893		
―― 合計 ――		24,034.45	21,420,805	891	
魚卵加工品	北海道	440.00	577,500	1,313	
	東京	1,001.10	2,070,462	2,068	
	愛知	521.00	581,510	1,116	
	大阪	445.20	891,660	2,003	
	山口	86.00	216,090	2,513	
	福岡	4,614.62	8,927,218	1,935	

## 塩蔵加工

品名	産地	数量(kg)	金額(税込)	平均単価
---	合計	---	---	---
		7,107.92	13,264,440	1,866
鳥卵加工	静岡	4,227.20	2,741,146	648
	埼玉	944.00	1,129,946	1,197
	千葉	8.00	37,747	4,718
	神奈川	140.00	418,946	2,992
	新潟	6,198.60	4,398,599	710
	石川	44.00	27,090	616
	愛知	10.00	6,720	672
	京都	141.00	78,960	560
---	合計	---	---	---
		11,712.80	8,839,154	755
フライ	静岡	663.20	613,408	925
	東京	1,096.40	446,848	408
	島根	70.00	56,448	806
	香川	80.00	50,400	630
	福岡	76.00	98,280	1,293
---	合計	---	---	---
		1,985.60	1,265,384	637
キョウサ*	静岡	15,696.44	11,077,619	706
	群馬	118.00	96,633	819
	千葉	2,012.80	708,320	352
	東京	1,016.40	167,705	165
	神奈川	21.60	13,356	618
	福井	2,803.80	921,587	329
	愛知	293.10	136,114	464
	三重	155.20	115,646	745
	滋賀	40.00	39,684	992
	大阪	117.60	77,188	656
---	合計	---	---	---
		22,274.94	13,353,852	600
惣菜	静岡	11,531.80	6,066,022	526
	北海道	130.00	150,672	1,159
	青森	97.68	56,952	583
	宮城	161.68	115,615	715
	山形	28.00	23,938	855
	福島	20.00	10,237	512
	茨城	3,716.00	1,112,714	299
	栃木	50.00	37,274	745
	群馬	198.00	138,472	699
	埼玉	33.60	23,226	691
	千葉	580.00	387,988	669
	東京	2,797.30	1,748,271	625
	神奈川	2,393.20	1,510,917	631
	新潟	3,408.08	2,784,555	817
	富山	180.00	105,000	583
	石川	183.80	283,832	1,544

## 塩蔵加工

品名	産地	数量(kg)	金額(税込)	平均単価
惣菜	福井	3,152.30	2,269,133	720
	長野	13.00	17,067	1,313
	岐阜	4,363.40	2,840,387	651
	愛知	2,145.06	1,224,837	571
	三重	38.80	30,073	775
	京都	3,459.50	2,219,728	642
	大阪	3,411.30	1,766,175	518
	兵庫	825.40	843,551	1,022
	奈良	12.00	18,144	1,512
	和歌山	349.00	178,189	511
	鳥取	905.00	551,040	609
	島根	1,608.00	420,588	262
	広島	437.60	338,532	774
	山口	163.80	501,405	3,061
	香川	17.00	16,758	986
	愛媛	348.00	146,622	421
	福岡	151.20	112,350	743
	長崎	100.80	94,748	940
	熊本	202.80	137,942	680
	----- 合計 -----		47,213.10	28,282,954
デザート	静岡	545.40	466,468	855
	茨城	285.60	104,200	365
	栃木	40.00	34,648	866
	埼玉	43.20	36,288	840
	千葉	144.00	67,590	469
	東京	43.20	119,164	2,758
	新潟	52.80	64,562	1,223
	福井	309.60	145,069	469
	山梨	27.00	25,987	962
	岐阜	1,354.30	744,720	550
	愛知	2,623.40	1,420,687	542
	三重	1,865.60	629,285	337
	滋賀	117.60	93,512	795
	大阪	805.20	424,167	527
	島根	240.00	15,120	63
	広島	48.00	17,362	362
	----- 合計 -----		8,544.90	4,408,829
その他食品	静岡	17,318.86	8,553,690	494
	北海道	1,853.60	1,875,086	1,012
	青森	328.80	279,771	851
	宮城	28,878.40	4,203,201	146
	茨城	24.80	55,910	2,254
	栃木	58.00	113,708	1,960
	群馬	89.80	64,866	722
	千葉	38.80	155,132	3,998
	東京	5,760.89	4,465,157	775
	神奈川	83.40	146,989	1,762
	新潟	2,172.12	1,219,271	561

## 塩蔵加工

品名	産地	数量(kg)	金額(税込)	平均単価
その他食品	石川	198.00	220,080	1,112
	福井	5,339.60	3,008,962	564
	長野	196.00	268,879	1,372
	岐阜	865.00	733,529	848
	愛知	14,649.88	5,686,679	388
	三重	1,307.40	1,150,655	880
	大阪	4,565.04	2,307,234	505
	兵庫	45.40	48,288	1,064
	奈良	398.10	176,544	443
	和歌山	871.00	332,338	382
	鳥取	493.60	467,741	948
	島根	1,978.40	1,530,322	774
	岡山	1.20	7,560	6,300
	広島	232.30	272,812	1,174
	山口	536.90	350,920	654
	香川	1,700.00	869,304	511
	愛媛	768.00	165,058	215
	福岡	977.30	1,082,470	1,108
	佐賀	17.00	26,564	1,563
	長崎	361.00	355,676	985
熊本	16.00	24,360	1,523	
---	合計	92,124.59	40,218,756	437
塩蔵加工	合計	783,668.59	652,212,268	832
総合計		2,640,115.83	2,240,785,450	849