

市場月報

平成
26 4

○ 青果部

- 1 種別取扱高 本月の概要
- 2 種別日別取扱高
- 3 委託・買付別種別取扱高
- 4 県内・県外別種別取扱高
- 5 都道府県別種別取扱高
- 6 品目別取扱数量順位表
- 7 品目別取扱金額順位表
- 8～ 品目産地別取扱高

浜松市中央卸売市場

1 種別取扱高

数量=kg
金額=円(税込)

種別	本月取扱高					一日平均取扱高	
	数量		金額		平均単価	数量	金額
野菜	6,525,061.02	74.8 %	1,325,833,988	65.5 %	203	296,593.68	60,265,181
果実	1,987,847.59	22.8 %	649,471,676	32.1 %	327	90,356.70	29,521,439
その他	201,811.09	2.4 %	47,161,137	2.4 %	234	9,173.24	2,143,689
合計	8,714,719.70	100 %	2,022,466,801	100 %	232	396,123.62	91,930,309

種別	前月取扱高及び対比			
	数量		金額	
野菜	6,249,073.72	104.4 %	1,262,438,878	105.0 %
果実	2,298,014.10	86.5 %	816,267,783	79.6 %
その他	213,926.44	94.3 %	45,629,054	103.4 %
合計	8,761,014.26	99.5 %	2,124,335,715	95.2 %

種別	前年同期取扱高及び対比			
	数量		金額	
野菜	6,806,475.65	95.9 %	1,288,985,893	102.9 %
果実	2,199,037.66	90.4 %	658,952,396	98.6 %
その他	246,540.41	81.9 %	53,033,974	88.9 %
合計	9,252,053.72	94.2 %	2,000,972,263	101.1 %

本月の概要

- 1 開市日数 22 日
- 2 最高入荷日 4月28日 511,528.18 kg 4 最高売上日 4月28日 120,048,269 円
- 3 最低入荷日 4月2日 261,972.98 kg 5 最低売上日 4月2日 58,383,982 円

編集方法

この市場月報は、浜松市中央卸売市場において、当該月中に取引された生鮮食料品(青果部・水産物部)に関し、卸売業者が浜松市中央卸売市場業務条例等の定めるところにより提出した各種報告書に基づいて作成しました。

- 単位 kg・円(税込)にて表示してあります。
- 平均単価 有効桁において、単純平均値を用いています。
- 産地 原則として、原産地を採用していますが、一部当該出荷者の属する都道府県別(属人主義)による産地表示となっている場合があります。
- 端数処理 単位未満の数値を処理してあるため、合計と一致しない場合があります。
- お問い合わせ 浜松市中央卸売市場 053-427-7406

2 種別日別取扱高

数量=kg
金額=円(税込)

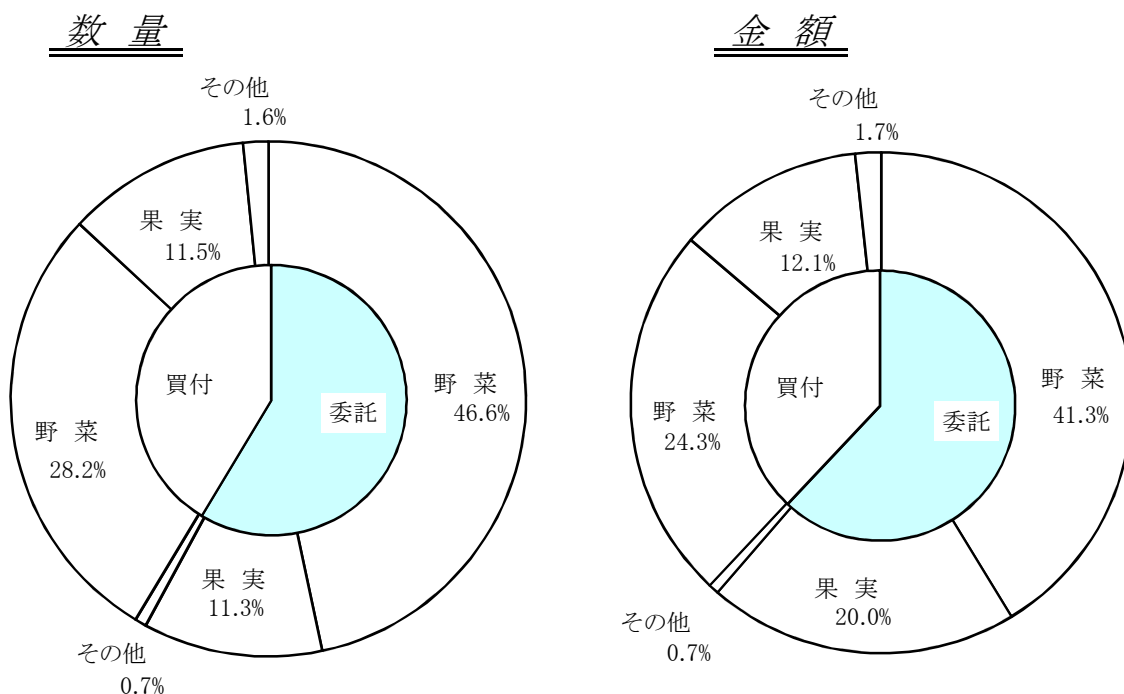
		野 菜		果 実		そ の 他	
日	曜日	数 量	金 額	数 量	金 額	数 量	金 額
4月1日	火	242,858.13	52,017,570	87,022.39	31,756,905	8,801.80	1,624,441
4月2日	水	197,418.30	37,777,371	58,814.74	19,717,431	5,739.94	889,180
4月3日	木	222,817.78	44,460,181	77,083.88	25,408,782	6,100.37	1,155,916
4月4日	金	270,804.31	50,787,741	70,227.59	23,726,977	6,880.17	1,210,895
4月5日	土	275,733.78	54,055,153	89,432.70	28,957,821	8,996.99	2,189,286
4月6日	日						
4月7日	月	301,995.89	58,736,266	105,735.42	33,327,131	8,692.79	1,221,503
4月8日	火	297,328.57	57,967,316	85,466.34	25,976,446	11,886.80	4,869,766
4月9日	水						
4月10日	木	319,608.50	64,548,527	94,528.38	31,284,410	11,430.35	2,513,458
4月11日	金	290,173.64	54,344,242	93,805.25	28,424,198	6,423.28	1,279,048
4月12日	土	288,932.37	61,425,730	93,080.66	28,736,001	7,779.08	1,325,618
4月13日	日						
4月14日	月	333,239.99	68,187,223	90,727.63	29,675,711	9,472.70	1,801,326
4月15日	火	329,252.48	65,837,964	87,986.93	28,914,878	7,251.53	1,467,491
4月16日	水						
4月17日	木	341,351.15	68,743,512	105,219.10	35,190,909	15,423.26	5,526,934
4月18日	金	305,855.11	60,715,595	76,112.67	26,055,259	9,424.08	1,803,341
4月19日	土	271,147.60	57,461,491	106,364.56	32,556,017	5,506.08	1,127,334
4月20日	日						
4月21日	月	284,871.40	61,314,618	102,079.59	30,783,349	10,368.67	1,877,514
4月22日	火	316,958.00	65,245,204	77,175.47	26,040,682	10,753.64	2,294,739
4月23日	水						
4月24日	木	319,930.66	67,045,626	99,615.43	31,756,722	13,492.61	2,438,387
4月25日	金	283,370.11	60,095,848	71,689.78	23,506,595	8,728.08	1,785,121
4月26日	土	328,228.86	65,052,620	97,282.57	33,038,689	10,152.22	4,871,351
4月27日	日						
4月28日	月	384,298.97	79,376,019	117,885.48	38,701,295	9,343.73	1,970,955
4月29日	火						
4月30日	水	318,885.42	70,638,171	100,511.03	35,935,468	9,162.92	1,917,533

3 委託・買付別種別取扱高

数量=kg
金額=円(税込)

種別	項目	委託	%	買付	%	合計	%
野菜	数量	4,063,295.70	62.2	2,461,765.32	37.8	6,525,061.02	100
	金額	835,046,543	62.9	490,787,445	37.1	1,325,833,988	100
果実	数量	982,877.35	49.4	1,004,970.24	50.6	1,987,847.59	100
	金額	405,362,491	62.4	244,109,185	37.6	649,471,676	100
その他	数量	63,556.39	31.4	138,254.70	68.6	201,811.09	100
	金額	13,580,159	28.7	33,580,978	71.3	47,161,137	100
合計	数量	5,109,729.44	58.6	3,604,990.26	41.4	8,714,719.70	100
	金額	1,253,989,193	62.0	768,477,608	38.0	2,022,466,801	100

委託・買付取扱高比率グラフ



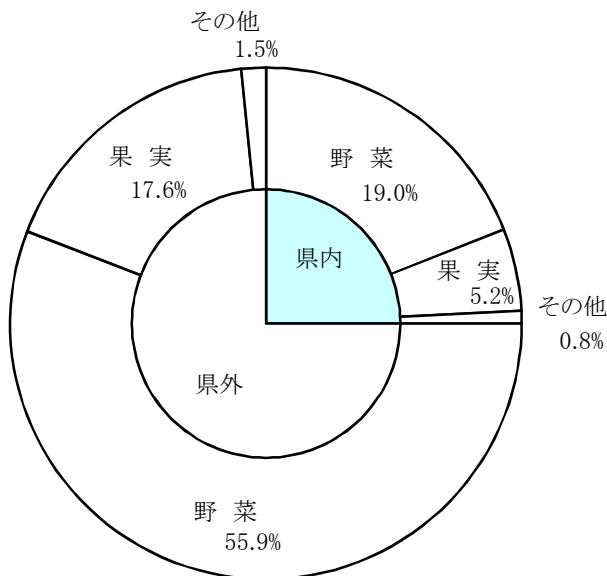
4 県内・県外別種別取扱高

数量=kg
金額=円(税込)

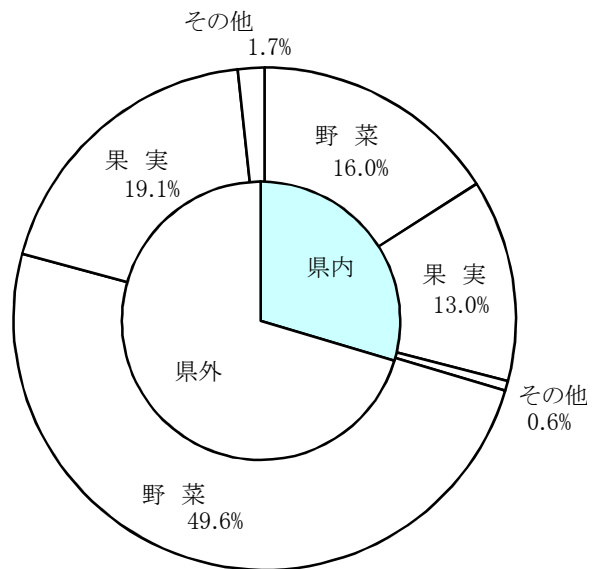
種別	項目	県内	%	県外	%	合計	%
野菜	数量	1,656,484.50	25.3	4,868,576.52	74.7	6,525,061.02	100
	金額	323,399,659	24.3	1,002,434,329	75.7	1,325,833,988	100
果実	数量	452,566.24	22.7	1,535,281.35	77.3	1,987,847.59	100
	金額	263,153,205	40.5	386,318,471	59.5	649,471,676	100
その他	数量	68,736.24	34.0	133,074.85	66.0	201,811.09	100
	金額	12,410,735	26.3	34,750,402	73.7	47,161,137	100
合計	数量	2,177,786.98	24.9	6,536,932.72	75.1	8,714,719.70	100
	金額	598,963,599	29.6	1,423,503,202	70.4	2,022,466,801	100

県内・県外取扱高比率グラフ

数量



金額



5 都道府県別種別取扱高

数量=kg
金額=円(税込)

県名	野 菜		果 実		そ の 他		合 計	
	数量	金額	数量	金額	数量	金額	数量	金額
浜松市内	1,073,619.28	209,651,618	168,824.32	107,453,973	18,652.85	5,426,600	1,261,096.45	322,532,191
静岡県(浜松市以外)	582,865.22	113,748,041	283,741.92	155,699,232	50,083.39	6,984,135	916,690.53	276,431,408
北海道	655,927.60	87,925,917	12.00	25,920	10,640.40	10,454,686	666,580.00	98,406,523
青 森	65,764.10	29,924,629	376,827.00	114,390,708	3,660.51	860,284	446,251.61	145,175,621
岩 手	1.70	18,738					1.70	18,738
宮 城	1.00	8,694					1.00	8,694
秋 田	255.00	531,790			40.00	17,280	295.00	549,070
山 形	271.30	1,164,809	868.70	1,168,880	279.30	145,800	1,419.30	2,479,489
福 島	26.00	37,422			217.00	73,898	243.00	111,320
茨 城	995,225.65	179,610,140	6,370.00	4,048,326	37.50	56,430	1,001,633.15	183,714,896
栃 木	16,101.25	7,403,384					16,101.25	7,403,384
群 馬	144,661.30	39,638,887			30.00	7,776	144,691.30	39,646,663
埼 玉	3,788.10	1,252,458			216.00	82,421	4,004.10	1,334,879
千 葉	126,240.37	29,410,669			118.40	89,370	126,358.77	29,500,039
東 京	681.99	982,288	6.00	16,200	826.32	486,858	1,514.31	1,485,346
神奈川	103,164.30	13,156,258					103,164.30	13,156,258
新 潟	31,778.38	13,314,089			1,760.00	250,634	33,538.38	13,564,723
富 山	17.00	9,936					17.00	9,936
石 川	5.00	2,592					5.00	2,592
山 梨			155.50	236,952			155.50	236,952
長 野	161,802.46	52,081,425	55.60	483,816	84.30	39,808	161,942.36	52,605,049
岐 阜	2,367.10	1,818,093			41,998.05	5,944,493	44,365.15	7,762,586
愛 知	1,226,176.44	215,387,713	2,026.60	2,086,915	5,813.86	1,883,114	1,234,016.90	219,357,742
三 重	1,845.61	1,329,367	57,738.00	14,487,228			59,583.61	15,816,595
滋 賀	4,992.00	3,393,478					4,992.00	3,393,478
京 都	180.10	177,066					180.10	177,066
大 阪	1,048.20	710,262			0.20	43,200	1,048.40	753,462
兵 庫	9,599.00	4,296,897			6.00	3,888	9,605.00	4,300,785
奈 良	36.00	22,086					36.00	22,086
和歌山	25.30	31,892	24,528.30	6,013,081	175.00	11,340	24,728.60	6,056,313
鳥 取	405.00	86,130					405.00	86,130
島 根	10.80	39,785	60.80	218,808			71.60	258,593
岡 山	427.06	607,883					427.06	607,883
広 島	1,057.77	713,199	955.00	464,130			2,012.77	1,177,329
徳 島	144,563.68	22,199,186					144,563.68	22,199,186
香 川	300.00	118,638					300.00	118,638
愛 媛	684.30	243,162	73,813.92	14,809,338	1,299.65	911,898	75,797.87	15,964,398
高 知	36,912.65	27,818,796	48.00	72,360			36,960.65	27,891,156
福 岡	16,851.35	6,981,614	501.90	376,693	5.00	83,700	17,358.25	7,442,007
佐 賀	5,835.50	4,505,943					5,835.50	4,505,943
長 崎	14,428.60	3,248,283	404.70	712,205	5,028.06	2,043,392	19,861.36	6,003,880
熊 本	106,007.25	40,900,914	174,870.20	51,801,415			280,877.45	92,702,329
大 分	13.37	29,458					13.37	29,458
宮 崎	179,341.90	58,795,336	1,222.55	4,634,671	2,235.90	1,801,344	182,800.35	65,231,351
鹿児島	450,058.60	74,029,980	10,680.00	2,189,364	1,022.00	546,317	461,760.60	76,765,661
沖 縄	8,975.15	4,588,315	30.20	25,368			9,005.35	4,613,683
豪 州	54.00	52,380					54.00	52,380
カナダ			8.00	25,920	20.00	39,528	28.00	65,448
中 国	79,635.50	12,561,729	408.00	84,348	52,498.30	7,017,827	132,541.80	19,663,904
エクアドル			884.00	177,444			884.00	177,444
イスラエル			3,134.50	662,320			3,134.50	662,320
韓 国	4,187.85	2,727,580					4,187.85	2,727,580
メキシコ	9,287.00	2,493,374	99,474.54	21,459,294			108,761.54	23,952,668
マレーシア	5.00	12,420					5.00	12,420
オランダ	1,468.30	1,226,631					1,468.30	1,226,631
N Z	132,976.80	22,437,033	30,751.10	17,245,728	2,734.60	326,322	166,462.50	40,009,083
比 国	564.00	323,784	541,262.64	92,460,741	276.16	191,869	542,102.80	92,976,394
タ イ	2,704.38	1,968,839	466.50	440,910			3,170.88	2,409,749
台 湾	401.90	209,811	444.00	154,980			845.90	364,791
米 国	6,246.09	2,365,200	116,589.80	30,790,750	656.20	484,175	123,492.09	33,640,125
その他	113,190.47	27,507,947	10,683.30	4,553,658	1,396.14	852,750	125,269.91	32,914,355
合計	6,525,061.02	1,325,833,988	1,987,847.59	649,471,676	201,811.09	47,161,137	8,714,719.70	2,022,466,801

6 品目別取扱数量順位表

数量=kg

野 菜				果 実			
順位	品 目	数 量	%	順位	品 目	数 量	%
1	キャベツ	1,089,789.00	16.7	1	バナナ	434,009.00	21.8
2	たまねぎ	665,363.49	10.1	2	ふじ	291,556.00	14.6
3	だいこん	599,195.20	9.1	3	すいか	151,942.00	7.6
4	にんじん	468,617.40	7.1	4	あまなつかん	139,823.90	7.0
5	はくさい	367,273.00	5.6	5	紅ほっぺ	132,042.80	6.6
6	ぼれいしょ	335,265.30	5.1	6	パインアップル	106,000.00	5.3
7	きゅうり	318,212.00	4.8	7	その他柑橘類	98,581.35	4.9
8	レタス	314,514.00	4.8	8	ハネジュウメロン	80,790.00	4.0
9	トマト	247,426.15	3.7	9	章姫いちご	73,716.38	3.7
10	メークイン	167,841.00	2.5	10	バレンシアオレンジ	62,168.50	3.1
11	かんしょ	165,843.00	2.5	11	王林	53,150.00	2.6
12	かぼちゃ	153,747.50	2.3	12	はっさく	49,638.30	2.4
13	白ねぎ	142,660.00	2.1	13	清見	43,419.50	2.1
14	なす	138,212.20	2.1	14	キウイフルーツ	41,115.62	2.0
15	男爵	123,530.00	1.8	15	グレープフルーツ	35,454.85	1.7
16	ピーマン	101,237.65	1.5	16	ジョナゴールド	31,440.00	1.5
17	しめじ	85,214.60	1.3	17	セミノール	30,059.00	1.5
18	ほうれんそう	85,014.50	1.3	18	アールスメロン	25,020.40	1.2
19	えのきだけ	83,970.50	1.2	19	レモン	23,474.50	1.1
20	ミニトマト	65,968.80	1.0	20	アボガド	17,780.00	0.8
そ の 他		806,165.73	13.4	そ の 他		66,665.49	4.5
合 計		6,525,061.02	100.0	合 計		1,987,847.59	100.0

7 品目別取扱金額順位表

単位＝円(税込)

野 菜				果 実			
順位	品 目	金 額	%	順位	品 目	金 額	%
1	きゅうり	92,369,535	6.9	1	紅ほっぺ	126,745,609	19.5
2	トマト	89,408,526	6.7	2	ふじ	88,413,360	13.6
3	たまねぎ	88,555,741	6.6	3	バナナ	71,991,263	11.0
4	キャベツ	75,562,328	5.6	4	章姫いちご	62,807,442	9.6
5	ばれいしょ	64,815,361	4.8	5	すいか	43,247,347	6.6
6	にんじん	62,428,794	4.7	6	アールスメロン	30,799,754	4.7
7	レタス	51,804,940	3.9	7	その他柑橘類	26,916,091	4.1
8	だいこん	47,815,151	3.6	8	キウイフルーツ	21,460,848	3.3
9	なす	46,756,942	3.5	9	パインアップル	20,087,228	3.0
10	ピーマン	43,989,683	3.3	10	あまなつかん	19,886,402	3.0
11	ミニトマト	40,974,201	3.0	11	バレンシアオレンジ	17,291,706	2.6
12	ほうれんそう	37,374,886	2.8	12	王林	15,001,038	2.3
13	しょうが	35,300,835	2.6	13	ハネジウメロン	10,583,568	1.6
14	白ねぎ	34,700,830	2.6	14	ジョナゴールド	10,503,972	1.6
15	しめじ	31,602,542	2.3	15	セミノール	9,714,924	1.4
16	ごぼう	25,316,801	1.9	16	清見	8,814,050	1.3
17	かぼちゃ	25,102,760	1.8	17	アボガド	8,807,691	1.3
18	はくさい	24,280,128	1.8	18	その他熱帯性果実	8,076,484	1.2
19	かんしょ	21,359,634	1.6	19	レモン	7,376,792	1.1
20	さやえんどう	21,133,958	1.5	20	はっさく	7,141,636	1.0
そ の 他		365,180,412	28.5	そ の 他		33,804,471	6.2
合 計		1,325,833,988	100.0	合 計		649,471,676	100.0

8 品目別産地別取扱高

野菜

品名	産地	数量(kg)	金額(税込)	平均単価
だいこん	浜松市内	392,371.00	29,631,052	76
	静岡県(浜松市以外)	5,536.00	250,776	45
	群馬	13.20	20,563	1,558
	千葉	23,790.00	2,382,198	100
	神奈川	5.00	3,672	734
	愛知	8,075.00	563,490	70
	鹿児島	169,405.00	14,963,400	88
	―― 合計 ――	599,195.20	47,815,151	80
かぶ	浜松市内	735.25	51,570	70
	千葉	16,345.20	3,138,272	192
	―― 合計 ――	17,080.45	3,189,842	187
にんじん	浜松市内	146,542.20	19,584,158	134
	静岡県(浜松市以外)	99,110.00	13,318,452	134
	山形	10.00	4,860	486
	茨城	7,427.20	876,733	118
	千葉	5,267.80	694,342	132
	愛知	3,480.00	294,040	84
	和歌山	0.20	2,808	14,040
	徳島	142,100.00	20,731,518	146
	中国	37,650.00	3,558,169	95
	その他	27,030.00	3,363,714	124
―― 合計 ――	468,617.40	62,428,794	133	
ごぼう	浜松市内	462.50	219,564	475
	静岡県(浜松市以外)	1,610.60	763,195	474
	青森	22,024.00	10,394,389	472
	茨城	24,879.40	8,165,384	328
	栃木	3,490.70	1,691,058	484
	愛知	285.00	48,870	171
	熊本	1,717.00	1,224,720	713
	宮崎	976.00	770,474	789
	鹿児島	230.00	152,496	663
	中国	5,767.10	1,026,054	178
	その他	2,251.00	860,597	382
	―― 合計 ――	63,693.30	25,316,801	397
たけのこ	浜松市内	28,741.50	5,084,498	177
	静岡県(浜松市以外)	17,216.00	8,056,692	468

野菜

品名	産地	数量(kg)	金額(税込)	平均単価
たけのこ	熊 本	240.00	150,336	626
	鹿児島	4.00	1,620	405
	その他	364.00	185,760	510
	---- 合 計 ----	46,565.50	13,478,906	289
れんこん	浜松市内	370.00	130,490	353
	静岡県(浜松市以外)	76.00	30,888	406
	茨 城	32,900.00	20,180,223	613
	---- 合 計 ----	33,346.00	20,341,601	610
その他根菜類	浜松市内	69.20	14,773	213
	神奈川	8.60	16,632	1,934
	長 野	17.91	17,532	979
	愛 知	315.00	223,104	708
	オランダ	30.00	50,436	1,681
	---- 合 計 ----	440.71	322,477	732
はくさい	浜松市内	4,200.00	242,784	58
	静岡県(浜松市以外)	1,065.00	28,080	26
	茨 城	353,638.00	23,462,784	66
	長 崎	8,370.00	546,480	65
	---- 合 計 ----	367,273.00	24,280,128	66
つけな	浜松市内	2,730.30	650,075	238
	静岡県(浜松市以外)	422.00	50,976	121
	---- 合 計 ----	3,152.30	701,051	222
こまつな	浜松市内	38,031.35	10,556,140	278
	静岡県(浜松市以外)	13,769.60	4,798,610	348
	茨 城	250.00	16,334	65
	---- 合 計 ----	52,050.95	15,371,084	295
つまみ菜	愛 知	1.30	2,676	2,058
	---- 合 計 ----	1.30	2,676	2,058
キャベツ	浜松市内	70,392.00	5,259,762	75
	静岡県(浜松市以外)	243,995.00	10,379,340	43
	茨 城	1,060.00	101,304	96
	神奈川	102,830.00	12,911,562	126
	愛 知	671,032.00	46,782,272	70

野菜

品名	産地	数量(kg)	金額(税込)	平均単価
キャベツ	熊 本	180.00	50,328	280
	鹿児島	300.00	77,760	259
----	合 計	1,089,789.00	75,562,328	69
グリーンボール	茨 城	3,160.00	212,274	67
	----	合 計	3,160.00	212,274
ほうれんそう	浜松市内	47,444.15	17,243,833	363
	静岡県(浜松市以外)	3,995.95	1,697,036	425
	北海道	1,300.00	817,560	629
	茨 城	24,761.60	14,386,879	581
	群 馬	915.00	559,224	611
	千 葉	2,160.00	76,140	35
	岐 阜	388.80	226,152	582
	その他	4,049.00	2,368,062	585
	----	合 計	85,014.50	37,374,886
青ねぎ	浜松市内	19,018.01	9,918,569	522
	静岡県(浜松市以外)	9,544.00	5,563,198	583
	茨 城	38.00	30,385	800
	長 野	921.00	332,100	361
	京 都	11.00	15,876	1,443
	高 知	234.00	284,310	1,215
	その他	60.00	12,960	216
	----	合 計	29,826.01	16,157,398
白ねぎ	浜松市内	13,607.00	3,914,805	288
	静岡県(浜松市以外)	5,736.00	1,974,823	344
	山 形	56.00	56,160	1,003
	茨 城	42,640.00	9,867,328	231
	栃 木	108.00	35,640	330
	群 馬	53,570.00	12,542,958	234
	埼 玉	3,445.00	1,030,670	299
	千 葉	9,365.00	2,614,086	279
	東 京	350.00	64,260	184
	鳥 取	405.00	86,130	213
	中 国	12,205.00	2,227,500	183
その他	1,173.00	286,470	244	
----	合 計	142,660.00	34,700,830	243
わけぎ	浜松市内	2,772.20	745,525	269
	千 葉	2,337.00	876,798	375
----	合 計	5,109.20	1,622,323	318

野菜

品名	産地	数量(kg)	金額(税込)	平均単価
ふき	浜松市内	2,261.20	243,608	108
	静岡県(浜松市以外)	97.80	89,939	920
	愛知	4,916.00	1,911,243	389
	徳島	5.00	4,320	864
	鹿児島	88.00	57,024	648
	---- 合計 ----		7,368.00	2,306,134
うど	茨城	8.00	8,100	1,013
	栃木	354.10	357,156	1,009
	群馬	10.00	11,232	1,123
	宮崎	8.00	6,480	810
	---- 合計 ----		380.10	382,968
みつば	浜松市内	5,367.70	4,018,194	749
	静岡県(浜松市以外)	0.20	108	540
	茨城	1.40	11,124	7,946
	---- 合計 ----		5,369.30	4,029,426
しゅんぎく	浜松市内	557.05	212,140	381
	静岡県(浜松市以外)	12.00	6,480	540
	栃木	332.00	226,584	682
	千葉	1,048.00	729,972	697
	---- 合計 ----		1,949.05	1,175,176
せり	浜松市内	30.70	16,146	526
	茨城	158.25	149,418	944
	---- 合計 ----		188.95	165,564
にら	茨城	2,527.00	940,032	372
	栃木	1,835.50	797,491	434
	岡山	9.50	50,220	5,286
	高知	9,793.00	4,432,055	453
	宮崎	2,205.00	493,884	224
	台湾	8.80	17,766	2,019
	その他	2,177.00	876,494	403
	---- 合計 ----		18,555.80	7,607,942
セルリー	浜松市内	25,788.40	6,566,094	255
	静岡県(浜松市以外)	1,270.70	353,839	278
	三重	3.70	7,538	2,037
	香川	90.00	24,192	269

野菜

品名	産地	数量(kg)	金額(税込)	平均単価	
セルリー	オランダ	5.00	6,264	1,253	
	その他	7.67	15,789	2,059	
---	合計	---	27,165.47	6,973,716	257
アスパラガス	静岡県(浜松市以外)	377.40	536,255	1,421	
	北海道	9.00	19,116	2,124	
	茨城	508.00	734,097	1,445	
	栃木	384.45	671,290	1,746	
	群馬	75.70	104,430	1,380	
	長野	5,276.00	8,535,780	1,618	
	愛知	43.30	76,724	1,772	
	高知	319.00	403,380	1,265	
	福岡	3.80	6,976	1,836	
	佐賀	2,780.50	3,671,028	1,320	
	長崎	390.60	614,055	1,572	
	熊本	1,823.80	2,716,109	1,489	
	タイ	0.40	1,242	3,105	
	その他	517.90	959,526	1,853	
---	合計	---	12,509.85	19,050,008	1,523
カリフラワー	浜松市内	148.00	24,300	164	
	茨城	1,458.00	477,036	327	
	群馬	6.00	4,104	684	
	長野	18.00	7,668	426	
	愛知	0.50	3,294	6,588	
	兵庫	20.00	8,640	432	
	徳島	1,302.00	433,512	333	
	熊本	50.00	21,600	432	
	その他	180.00	69,552	386	
	---	合計	---	3,182.50	1,049,706
ブロッコリー	浜松市内	1,175.40	151,048	129	
	静岡県(浜松市以外)	3,835.00	654,997	171	
	茨城	120.00	26,676	222	
	愛知	15,405.00	5,691,114	369	
	兵庫	9,579.00	4,288,257	448	
	徳島	525.00	337,500	643	
	高知	1,868.00	813,240	435	
	米 国	5,861.09	2,239,812	382	
	その他	140.00	83,268	595	
	---	合計	---	38,508.49	14,285,912
レタス	浜松市内	11,170.00	1,210,248	108	
	静岡県(浜松市以外)	28,550.00	2,671,617	94	
	青 森	2,820.00	515,268	183	
	茨 城	261,129.40	45,629,221	175	

野菜

品名	産地	数量(kg)	金額(税込)	平均単価
レタス	群 馬	10,520.00	1,704,240	162
	愛 知	24.60	14,406	586
	その他	300.00	59,940	200
	---- 合 計 ----	314,514.00	51,804,940	165
その他レタス	浜松市内	1,021.00	145,692	143
	静岡県(浜松市以外)	20.00	5,184	259
	茨 城	39,123.50	11,095,743	284
	長 野	3,596.00	1,247,400	347
	愛 知	1,020.00	307,584	302
	福 岡	2.00	2,558	1,279
	佐 賀	140.00	54,540	390
	---- 合 計 ----	44,922.50	12,858,701	286
サラダ菜	浜松市内	3,468.00	1,662,768	479
	静岡県(浜松市以外)	117.00	40,500	346
	---- 合 計 ----	3,585.00	1,703,268	475
パセリ	浜松市内	2,863.40	2,396,108	837
	静岡県(浜松市以外)	145.00	47,898	330
	千 葉	33.00	24,624	746
	その他	30.00	30,240	1,008
	---- 合 計 ----	3,071.40	2,498,870	814
チンゲンサイ	浜松市内	18,413.05	4,988,012	271
	静岡県(浜松市以外)	6,635.50	1,784,297	269
	茨 城	105.00	10,260	98
	---- 合 計 ----	25,153.55	6,782,569	270
タアサイ	浜松市内	66.00	19,440	295
	静岡県(浜松市以外)	504.00	123,768	246
	---- 合 計 ----	570.00	143,208	251
その他葉茎菜類	浜松市内	4,350.40	1,773,968	408
	静岡県(浜松市以外)	29,493.60	7,224,204	245
	山 形	3.55	26,146	7,365
	茨 城	13,335.00	3,416,792	256
	群 馬	1.00	1,782	1,782
	埼 玉	64.00	41,688	651
	千 葉	176.00	121,824	692
	東 京	12.20	27,992	2,294
	神奈川	16.75	35,640	2,128

野菜

品名	産地	数量(kg)	金額(税込)	平均単価
その他葉茎菜類	岐 阜	29.00	48,114	1,659
	愛 知	324.02	225,145	695
	京 都	16.40	81,702	4,982
	大 阪	615.00	242,352	394
	岡 山	10.00	4,428	443
	広 島	109.00	70,632	648
	高 知	84.80	180,792	2,132
	沖 縄	1.00	2,484	2,484
	豪 州	14.00	32,940	2,353
	中 国	540.00	209,645	388
	メキシコ	1,237.00	832,982	673
	マレーシア	5.00	12,420	2,484
	オランダ	46.30	72,003	1,555
	N Z	10.00	17,280	1,728
	米 国	55.00	41,580	756
	その他	20.00	25,920	1,296
	---- 合 計 ----		50,569.02	14,770,455
きゅうり	浜松市内	18,930.00	5,319,540	281
	静岡県(浜松市以外)	8,465.00	2,585,412	305
	栃 木	1,195.00	332,478	278
	群 馬	78,330.00	23,889,534	305
	埼 玉	50.00	16,200	324
	千 葉	350.00	81,324	232
	石 川	5.00	2,592	518
	愛 知	15,345.00	3,865,752	252
	高 知	750.00	218,700	292
	佐 賀	2,895.00	778,107	269
	宮 崎	130,665.00	39,329,943	301
	鹿児島	2,745.00	692,496	252
	その他	58,487.00	15,257,457	261
	---- 合 計 ----		318,212.00	92,369,535
かぼちゃ	静岡県(浜松市以外)	511.00	253,206	496
	愛 知	1.00	1,728	1,728
	徳 島	20.00	22,356	1,118
	熊 本	10.00	648	65
	宮 崎	725.50	514,252	709
	沖 縄	5,670.00	3,130,758	552
	メキシコ	8,050.00	1,660,392	206
	N Z	126,140.00	17,777,704	141
	その他	12,620.00	1,741,716	138
	---- 合 計 ----		153,747.50	25,102,760
なす	浜松市内	810.95	157,193	194
	埼 玉	225.00	104,976	467
	愛 知	79,380.00	26,800,686	338
	京 都	1.00	9,720	9,720

野菜

品名	産地	数量(kg)	金額(税込)	平均単価
なす	大阪	60.00	62,856	1,048
	奈良	36.00	22,086	614
	高知	805.50	359,748	447
	福岡	15,193.75	5,272,798	347
	長崎	4,272.00	1,647,216	386
	熊本	37,428.00	12,319,663	329
	---- 合計 ----		138,212.20	46,756,942
こなす	浜松市内	18.46	5,571	302
	高知	44.40	60,858	1,371
	---- 合計 ----		62.86	66,429
トマト	浜松市内	31,814.10	11,527,136	362
	静岡県(浜松市以外)	4,218.10	1,990,238	472
	栃木	8,386.00	3,233,529	386
	岐阜	120.00	53,460	446
	愛知	139,620.20	49,395,628	354
	三重	270.00	210,599	780
	熊本	52,459.75	19,404,744	370
	宮崎	10,278.00	3,490,700	340
	その他	260.00	102,492	394
---- 合計 ----		247,426.15	89,408,526	361
ミニトマト	浜松市内	23,652.60	14,476,612	612
	静岡県(浜松市以外)	13,002.80	7,476,250	575
	長野	4.00	6,048	1,512
	愛知	26,082.40	16,793,563	644
	高知	1,049.00	1,243,842	1,186
	熊本	2,178.00	977,886	449
---- 合計 ----		65,968.80	40,974,201	621
ピーマン	茨城	56,089.65	23,848,337	425
	高知	53.00	71,064	1,341
	熊本	1,255.00	403,272	321
	宮崎	29,474.80	11,542,190	392
	鹿児島	4,853.20	1,468,691	303
	韓国	3,736.80	2,203,836	590
	オランダ	1,060.00	864,864	816
	NZ	4,715.20	3,587,429	761
---- 合計 ----		101,237.65	43,989,683	435
ししとうがらし	茨城	21.00	39,852	1,898
	千葉	1.05	6,480	6,171
	岐阜	0.10	626	6,260

野菜

品名	産地	数量(kg)	金額(税込)	平均単価
ししとうがらし	和歌山	19.00	21,632	1,139
	徳島	37.00	44,484	1,202
	高知	1,232.00	2,110,870	1,713
	韓国	351.05	456,244	1,300
	その他	22.50	33,696	1,498
----	合計	1,683.70	2,713,884	1,612
とうもろこし	宮崎	1,135.00	790,236	696
	----	合計	1,135.00	790,236
オクラ	高知	42.50	82,782	1,948
	鹿児島	1,944.40	2,304,870	1,185
	沖縄	9.00	12,636	1,404
	比国	564.00	323,784	574
	タイ	2,516.00	1,699,704	676
----	合計	5,075.90	4,423,776	872
とうがん	沖縄	852.00	258,444	303
	----	合計	852.00	258,444
その他果菜類	宮崎	3,321.00	1,651,113	497
	鹿児島	159.00	86,940	547
	沖縄	2,180.00	884,520	406
	その他	723.00	373,215	516
----	合計	6,383.00	2,995,788	469
いんげん	浜松市内	121.88	53,127	436
	愛知	68.00	75,384	1,109
	高知	234.00	293,652	1,255
	福岡	1,530.00	1,423,234	930
	鹿児島	5,340.00	5,625,774	1,054
	沖縄	248.00	263,844	1,064
	その他	30.00	6,480	216
----	合計	7,571.88	7,741,495	1,022
さやえんどう	浜松市内	5,428.55	4,825,946	889
	静岡県(浜松市以外)	295.00	374,814	1,271
	福島	24.00	32,670	1,361
	愛知	14,168.60	15,213,756	1,074
	和歌山	6.00	6,480	1,080
	徳島	23.00	31,104	1,352
	長崎	16.00	19,764	1,235

野菜

品名	産地	数量(kg)	金額(税込)	平均単価
さやえんどう	鹿児島	570.00	629,424	1,104
-----	合計	20,531.15	21,133,958	1,029
ピーズ	浜松市内	675.80	696,855	1,031
	鹿児島	3,777.00	2,866,795	759
-----	合計	4,452.80	3,563,650	800
そらまめ	長崎	380.00	255,420	672
	熊本	590.00	381,240	646
	鹿児島	7,388.00	3,181,788	431
	その他	32.00	23,544	736
-----	合計	8,390.00	3,841,992	458
えだまめ	静岡県(浜松市以外)	450.50	866,300	1,923
	東京	19.50	8,424	432
	台湾	386.10	178,437	462
-----	合計	856.10	1,053,161	1,230
その他豆科野菜	浜松市内	3.80	3,078	810
-----	合計	3.80	3,078	810
かんしょ	浜松市内	4,286.00	341,290	80
	静岡県(浜松市以外)	140.00	16,200	116
	茨城	129,617.00	15,649,340	121
	千葉	31,370.00	5,169,096	165
	徳島	430.00	183,708	427
-----	合計	165,843.00	21,359,634	129
ばれいしょ	浜松市内	59,345.30	19,911,067	336
	静岡県(浜松市以外)	5,230.00	1,108,620	212
	北海道	17,710.00	2,125,440	120
	長崎	1,000.00	165,348	165
	鹿児島	251,980.00	41,504,886	165
-----	合計	335,265.30	64,815,361	193
メークイン	浜松市内	8,840.00	1,965,600	222
	静岡県(浜松市以外)	28,471.00	6,766,525	238
	北海道	129,340.00	11,731,608	91
	鹿児島	990.00	181,764	184
	その他	200.00	14,580	73

野菜

品名	産地	数量(kg)	金額(税込)	平均単価	
----	合計	----	167,841.00	20,660,077	123
男爵	浜松市内	360.00	83,592	232	
	北海道	122,210.00	13,103,326	107	
	その他	960.00	121,824	127	
	----	合計	123,530.00	13,308,742	108
さといも	浜松市内	1,848.80	516,606	279	
	静岡県(浜松市以外)	97.00	45,468	469	
	千葉	17,660.00	5,121,630	290	
	愛媛	678.30	218,106	322	
	宮崎	10.00	5,940	594	
	鹿児島	81.00	102,708	1,268	
	その他	570.00	194,400	341	
	----	合計	20,945.10	6,204,858	296
セレベス	浜松市内	94.00	20,574	219	
	----	合計	94.00	20,574	219
ながいも	浜松市内	4.00	1,188	297	
	北海道	19,650.00	6,881,760	350	
	青森	38,170.00	13,856,352	363	
	その他	510.00	154,224	302	
	----	合計	58,334.00	20,893,524	358
やまのいも	浜松市内	110.00	9,720	88	
	群馬	1,220.00	798,822	655	
	千葉	6,001.00	4,104,842	684	
	東京	16.00	10,368	648	
	----	合計	7,347.00	4,923,752	670
たまねぎ	浜松市内	40,906.89	4,469,104	109	
	静岡県(浜松市以外)	3,360.00	371,736	111	
	北海道	365,692.00	53,159,779	145	
	青森	70.00	21,924	313	
	岐阜	30.00	48,600	1,620	
	愛知	239,438.00	28,651,028	120	
	佐賀	20.00	2,268	113	
	熊本	4,800.00	550,152	115	
	豪州	40.00	19,440	486	
	中国	9,700.00	885,654	91	
	NZ	976.60	292,248	299	

野菜

品名	産地	数量(kg)	金額(税込)	平均単価
たまねぎ	米 国	330.00	83,808	254
----	合 計	665,363.49	88,555,741	133
にんにく	浜松市内	3,352.84	3,228,660	963
	静岡県(浜松市以外)	992.00	810,324	817
	青 森	2,631.10	4,957,200	1,884
	秋 田	1.00	3,456	3,456
	千 葉	10.00	12,960	1,296
	高 知	3.20	14,256	4,455
	中 国	8,142.40	1,901,139	233
----	合 計	15,132.54	10,927,995	722
らっきょう	浜松市内	4,292.70	827,614	193
	高 知	100.00	75,600	756
	宮 崎	540.00	188,460	349
	沖 縄	4.00	3,456	864
----	合 計	4,936.70	1,095,130	222
エシャレット	浜松市内	5,069.00	2,716,575	536
	静岡県(浜松市以外)	2,754.20	1,285,848	467
	オランダ	55.00	44,172	803
	その他	40.00	34,560	864
----	合 計	7,918.20	4,081,155	515
ゆりね	北海道	1.60	6,566	4,104
----	合 計	1.60	6,566	4,104
その他土物類	北海道	2.00	8,208	4,104
	愛 知	6.00	20,735	3,456
----	合 計	8.00	28,943	3,618
わさび	静岡県(浜松市以外)	74.36	637,308	8,571
	岩 手	0.70	11,718	16,740
	愛 知	0.05	248	4,960
	島 根	10.80	39,785	3,684
	徳 島	7.80	28,188	3,614
----	合 計	93.71	717,247	7,654
しょうが	浜松市内	88.00	25,272	287
	静岡県(浜松市以外)	9,810.00	10,417,896	1,062

野菜

品名	産地	数量(kg)	金額(税込)	平均単価
しょうが	千葉	10,277.20	4,147,200	404
	高知	19,780.80	16,277,283	823
	熊本	3,236.70	2,618,892	809
	中国	3,749.50	1,758,564	469
	その他	48.00	55,728	1,161
----	合計	46,990.20	35,300,835	751
とうがらし	徳島	3.00	5,832	1,944
	----	合計	3.00	5,832
め類	浜松市内	92.00	116,640	1,268
	岐阜	31.20	24,453	784
	愛知	39.08	968,824	24,791
	広島	9.00	81,972	9,108
	福岡	116.80	267,840	2,293
----	合計	288.08	1,459,729	5,067
かいわれ	静岡県(浜松市以外)	6,116.86	2,850,588	466
	神奈川	293.55	158,512	540
	愛知	0.50	1,134	2,268
	広島	172.00	79,164	460
	大分	1.81	5,266	2,909
----	合計	6,584.72	3,094,664	470
しそ	愛知	118.85	602,802	5,072
	広島	3.32	39,441	11,880
----	合計	122.17	642,243	5,257
おおば	愛知	4,844.40	12,654,574	2,612
	----	合計	4,844.40	12,654,574
みょうが	茨城	44.05	76,626	1,740
	愛知	0.12	1,296	10,800
	高知	412.00	676,348	1,642
----	合計	456.17	754,270	1,653
その他香辛つま物	浜松市内	159.35	477,155	2,994
	静岡県(浜松市以外)	1,119.10	627,889	561
	北海道	13.00	72,554	5,581
	青森	1.00	8,424	8,424

野菜

品名	産地	数量(kg)	金額(税込)	平均単価
その他香辛つま物	岩手	1.00	7,020	7,020
	宮城	0.50	2,430	4,860
	秋田	9.05	45,576	5,036
	山形	20.00	69,206	3,460
	茨城	3.00	15,260	5,087
	栃木	0.50	648	1,296
	群馬	0.40	1,998	4,995
	埼玉	4.10	58,924	14,372
	千葉	11.22	39,614	3,531
	東京	284.29	871,244	3,065
	神奈川	4.00	4,320	1,080
	岐阜	60.70	134,124	2,210
	愛知	718.27	3,320,625	4,623
	三重	30.31	24,405	805
	京都	23.00	18,036	784
	大阪	373.20	405,054	1,085
	和歌山	0.10	972	9,720
	広島	614.45	369,090	601
	徳島	10.48	119,987	11,449
	高知	56.50	46,514	823
	福岡	5.00	8,208	1,642
	熊本	4.00	12,744	3,186
	大分	6.56	12,096	1,844
	鹿児島	204.00	131,544	645
	沖縄	11.15	32,173	2,885
	中国	39.50	56,376	1,427
	オランダ	2.00	972	486
	タイ	187.98	267,893	1,425
	台湾	7.00	13,608	1,944
	---	合計	3,984.71	7,276,683
生しいたけ	浜松市内	3,536.50	3,009,825	851
	静岡県(浜松市以外)	3,734.20	4,058,043	1,087
	秋田	166.00	268,812	1,619
	長野	360.00	413,424	1,148
	岐阜	1,404.30	1,141,786	813
	愛知	732.00	648,216	886
	三重	1,468.00	1,027,728	700
	滋賀	4,992.00	3,393,478	680
	中国	1,820.00	908,928	499
	その他	277.40	141,955	512
---	合計	18,490.40	15,012,195	812
なめこ	静岡県(浜松市以外)	5,200.65	1,902,586	366
	長野	11,820.10	4,133,592	350
---	合計	17,020.75	6,036,178	355
えのきだけ	長野	83,970.50	16,844,996	201

野菜

品名	産地	数量(kg)	金額(税込)	平均単価
---	合計	---	---	---
		83,970.50	16,844,996	201
しめじ	浜松市内	14,127.00	6,701,400	474
	静岡県(浜松市以外)	5,684.00	2,834,844	499
	新潟	21,612.20	7,898,260	365
	富山	17.00	9,936	584
	長野	42,909.10	13,739,149	320
	岐阜	303.00	140,778	465
	三重	73.60	59,097	803
	京都	128.70	51,732	402
	広島	150.00	72,900	486
	香川	210.00	94,446	450
---	合計	---	---	---
		85,214.60	31,602,542	371
その他きのこ類	浜松市内	1,020.30	1,083,294	1,062
	静岡県(浜松市以外)	9,083.90	5,271,561	580
	茨城	223.20	182,598	818
	千葉	21.10	34,884	1,653
	新潟	9,730.48	5,232,985	538
	長野	12,909.85	6,803,736	527
	愛知	270.00	117,072	434
	岡山	407.56	553,235	1,357
	その他	111.00	53,784	485
---	合計	---	---	---
		33,777.39	19,333,149	572
わらび	浜松市内	407.35	270,178	663
	静岡県(浜松市以外)	535.80	457,111	853
	栃木	9.00	12,150	1,350
---	合計	---	---	---
		952.15	739,439	777
その他山菜類	浜松市内	21.15	40,370	1,909
	静岡県(浜松市以外)	63.00	117,525	1,865
	宮城	0.50	6,264	12,528
	秋田	76.85	210,706	2,742
	山形	181.75	1,008,437	5,548
	福島	2.00	4,752	2,376
	栃木	6.00	45,360	7,560
	新潟	1.00	14,688	14,688
	徳島	12.35	45,241	3,663
	愛媛	2.00	17,280	8,640
---	合計	---	---	---
		366.60	1,510,623	4,121
ゆず	神奈川	6.40	25,920	4,050
	愛知	0.25	4,644	18,576

野菜

品名	産地	数量(kg)	金額(税込)	平均単価
ゆず	徳島	85.80	208,008	2,424
	高知	50.95	173,502	3,405
	大分	5.00	12,096	2,419
	宮崎	3.60	11,664	3,240
	---- 合計 ----	152.00	435,834	2,867
ぎんなん	熊本	35.00	68,580	1,959
	---- 合計 ----	35.00	68,580	1,959
その他野菜	浜松市内	35.00	95,472	2,728
	静岡県(浜松市以外)	322.40	170,597	529
	青森	48.00	171,072	3,564
	秋田	2.10	3,240	1,543
	千葉	16.80	34,383	2,047
	新潟	434.70	168,156	387
	愛知	422.00	106,056	251
	徳島	2.25	3,428	1,524
	愛媛	4.00	7,776	1,944
	中国	22.00	29,700	1,350
	韓国	100.00	67,500	675
	オランダ	270.00	187,920	696
	NZ	1,135.00	762,372	672
---- 合計 ----	2,814.25	1,807,672	642	
野菜	合計	6,525,061.02	1,325,833,988	203

果実

品名	産地	数量(kg)	金額(税込)	平均単価
ハウスみかん	愛知	198.40	465,480	2,346
	高知	40.00	62,640	1,566
	---- 合計 ----	238.40	528,120	2,215
普通温州みかん	浜松市内	7,304.00	1,923,015	263
	静岡県(浜松市以外)	2,149.00	508,896	237
	---- 合計 ----	9,453.00	2,431,911	257
ネーブルオレンジ	浜松市内	6,256.50	1,017,626	163
	静岡県(浜松市以外)	1,022.00	128,281	126
	---- 合計 ----	7,278.50	1,145,907	157
あまなつかん	浜松市内	11,510.20	962,136	84
	静岡県(浜松市以外)	74,045.70	10,786,574	146
	三重	26,388.00	4,501,656	171
	和歌山	3,640.00	416,988	115
	愛媛	9,930.00	1,329,480	134
	熊本	5,220.00	648,540	124
	鹿児島	9,090.00	1,241,028	137
	---- 合計 ----	139,823.90	19,886,402	142
いよかん	愛媛	8,079.00	1,149,120	142
	---- 合計 ----	8,079.00	1,149,120	142
はっさく	浜松市内	1,345.00	183,080	136
	静岡県(浜松市以外)	480.00	47,995	100
	和歌山	14,563.30	2,637,109	181
	愛媛	33,250.00	4,273,452	129
	---- 合計 ----	49,638.30	7,141,636	144
ぶんたん	浜松市内	365.50	52,164	143
	静岡県(浜松市以外)	191.00	31,536	165
	---- 合計 ----	556.50	83,700	150
ポンカン	浜松市内	1.35	324	240
	---- 合計 ----	1.35	324	240

果実

品名	産地	数量(kg)	金額(税込)	平均単価
レモン	浜松市内	1,544.00	347,544	225
	静岡県(浜松市以外)	804.00	123,039	153
	三重	150.00	31,320	209
	広島	955.00	464,130	486
	メキシコ	468.00	572,994	1,224
	N Z	71.50	86,184	1,205
	米国	19,482.00	5,751,581	295
---- 合計 ----		23,474.50	7,376,792	314
バレンシアオレンジ	イスラエル	2,104.50	351,928	167
	米国	60,064.00	16,939,778	282
---- 合計 ----		62,168.50	17,291,706	278
グレープフルーツ	浜松市内	9.85	4,255	432
	中国	408.00	84,348	207
	米国	35,037.00	6,253,834	178
---- 合計 ----		35,454.85	6,342,437	179
セミノール	浜松市内	74.00	16,740	226
	三重	29,000.00	9,050,616	312
	和歌山	985.00	647,568	657
---- 合計 ----		30,059.00	9,714,924	323
清見	浜松市内	23,330.50	4,696,842	201
	静岡県(浜松市以外)	20,089.00	4,117,208	205
---- 合計 ----		43,419.50	8,814,050	203
きんかん	浜松市内	118.00	16,167	137
	静岡県(浜松市以外)	20.00	2,700	135
---- 合計 ----		138.00	18,867	137
その他柑橘類	浜松市内	22,475.05	5,525,727	246
	静岡県(浜松市以外)	41,730.30	8,816,914	211
	愛知	900.00	877,500	975
	三重	2,200.00	903,636	411
	和歌山	5,340.00	2,311,416	433
	愛媛	18,526.00	6,024,186	325
	熊本	7,205.00	2,327,112	323
	米国	205.00	129,600	632
---- 合計 ----		98,581.35	26,916,091	273

果実

品名	産地	数量(kg)	金額(税込)	平均単価
ジョナゴールド	青森	31,440.00	10,503,972	334
----	合計	31,440.00	10,503,972	334
むつ	青森	1,070.00	508,302	475
----	合計	1,070.00	508,302	475
ふじ	青森	290,937.00	88,300,176	304
	山形	619.00	113,184	183
----	合計	291,556.00	88,413,360	303
王林	青森	53,150.00	15,001,038	282
----	合計	53,150.00	15,001,038	282
その他りんご類	青森	230.00	77,220	336
	山形	55.00	7,560	137
----	合計	285.00	84,780	297
びわ	長崎	344.70	685,367	1,988
	鹿児島	117.00	198,978	1,701
----	合計	461.70	884,345	1,915
もも	山梨	21.00	70,632	3,363
----	合計	21.00	70,632	3,363
おうとう	山形	194.70	1,048,136	5,383
	長野	55.60	483,816	8,702
	熊本	0.20	1,620	8,100
	米国	369.00	901,584	2,443
----	合計	619.50	2,435,156	3,931
デラウェア	山梨	18.00	81,000	4,500
	島根	60.80	218,808	3,599
----	合計	78.80	299,808	3,805
巨峰	山梨	8.50	39,960	4,701

果実

品名	産地	数量(kg)	金額(税込)	平均単価
----	合計	8.50	39,960	4,701
その他ぶどう類	その他	4,448.05	2,245,914	505
----	合計	4,448.05	2,245,914	505
いちじく	愛知	76.00	92,922	1,223
----	合計	76.00	92,922	1,223
章姫いちご	浜松市内	23,152.00	20,157,002	871
	静岡県(浜松市以外)	50,235.58	42,369,381	843
	愛知	328.80	281,059	855
----	合計	73,716.38	62,807,442	852
紅ほっぺ	浜松市内	51,172.66	47,710,628	932
	静岡県(浜松市以外)	80,870.14	79,034,981	977
----	合計	132,042.80	126,745,609	960
その他いちご類	静岡県(浜松市以外)	753.20	522,720	694
	福岡	213.90	221,713	1,037
----	合計	967.10	744,433	770
アールスメロン	浜松市内	17,222.00	23,879,772	1,387
	静岡県(浜松市以外)	7,227.00	6,365,942	881
	愛知	229.40	234,360	1,022
	高知	8.00	9,720	1,215
	熊本	200.00	189,540	948
	宮崎	134.00	120,420	899
----	合計	25,020.40	30,799,754	1,231
ハネジュウメロン	メキシコ	79,610.00	10,459,206	131
	米国	1,180.00	124,362	105
----	合計	80,790.00	10,583,568	131
プリンスメロン	熊本	885.00	640,548	724
----	合計	885.00	640,548	724
アンデスメロン	茨城	4,000.00	2,479,950	620

果実

品名	産地	数量(kg)	金額(税込)	平均単価
アンデスメロン	熊 本	1,670.00	1,072,224	642
-----	合 計 -----	5,670.00	3,552,174	626
その他メロン類	茨 城	2,370.00	1,568,376	662
	愛 知	292.00	132,354	453
	長 崎	60.00	26,838	447
	熊 本	2,012.00	998,352	496
	鹿児島	1,473.00	749,358	509
	メキシコ	100.00	15,120	151
-----	合 計 -----	6,307.00	3,490,398	553
すいか	熊 本	151,942.00	43,247,347	285
-----	合 計 -----	151,942.00	43,247,347	285
こだますいか	熊 本	5,736.00	2,676,132	467
-----	合 計 -----	5,736.00	2,676,132	467
バナナ	エクアドル	884.00	177,444	201
	比 国	432,187.00	71,575,679	166
	台 湾	444.00	154,980	349
	その他	494.00	83,160	168
-----	合 計 -----	434,009.00	71,991,263	166
パイナップル	沖 縄	20.00	9,072	454
	比 国	105,980.00	20,078,156	189
-----	合 計 -----	106,000.00	20,087,228	190
キウイフルーツ	浜松市内	2,247.10	606,354	270
	静岡県(浜松市以外)	3,764.00	1,461,510	388
	山 梨	108.00	45,360	420
	愛 媛	4,028.92	2,033,100	505
	福 岡	288.00	154,980	538
	N Z	30,679.60	17,159,544	559
-----	合 計 -----	41,115.62	21,460,848	522
パパイヤ	比 国	2,345.00	644,112	275
-----	合 計 -----	2,345.00	644,112	275
アボガド	メキシコ	17,780.00	8,807,691	495

果実

品名	産地	数量(kg)	金額(税込)	平均単価	
----	合計	----	17,780.00	8,807,691	495
その他熱帯性果	浜松市内	696.61	354,597	509	
	北海道	12.00	25,920	2,160	
	東京	6.00	16,200	2,700	
	愛知	2.00	3,240	1,620	
	宮崎	878.25	3,685,351	4,196	
	沖縄	10.20	16,296	1,598	
	カナダ	8.00	25,920	3,240	
	イスラエル	1,030.00	310,392	301	
	メキシコ	1,185.00	774,640	654	
	比国	750.64	162,794	217	
	タイ	466.50	440,910	945	
	米国	40.80	35,640	874	
	その他	5,741.25	2,224,584	387	
----	合計	----	10,827.25	8,076,484	746
その他の果実	静岡県(浜松市以外)	361.00	1,381,555	3,827	
	宮崎	210.30	828,900	3,942	
	メキシコ	331.54	829,643	2,502	
	米国	212.00	654,371	3,087	
----	合計	----	1,114.84	3,694,469	3,314
果実	合計		1,987,847.59	649,471,676	327

その他

品名	産地	数量(kg)	金額(税込)	平均単価
切りぼし大根	浜松市内	2,225.90	1,163,700	523
	静岡県(浜松市以外)	298.50	77,328	259
	北海道	129.60	270,378	2,086
	宮崎	351.60	599,429	1,705
	――― 合計 ―――	3,005.60	2,110,835	702
その他乾燥野菜	静岡県(浜松市以外)	185.20	710,640	3,837
	茨城	31.50	51,030	1,620
	東京	549.12	293,887	535
	愛知	38.20	56,430	1,477
	宮崎	0.30	1,782	5,940
	中国	6.42	30,996	4,828
	その他	9.90	11,036	1,115
	――― 合計 ―――	820.64	1,155,801	1,408
野菜びん缶詰	長野	9.00	8,748	972
	愛知	33.00	58,319	1,767
	中国	64.20	31,454	490
	その他	4.50	1,749	389
	――― 合計 ―――	110.70	100,270	906
野菜ジュース	長野	51.30	19,429	379
	愛知	180.00	120,526	670
――― 合計 ―――	231.30	139,955	605	
野菜水煮	浜松市内	2.00	1,296	648
	静岡県(浜松市以外)	445.60	737,594	1,655
	千葉	54.40	72,684	1,336
	愛媛	302.50	320,760	1,060
	中国	3,497.20	1,270,316	363
	その他	207.00	375,300	1,813
	――― 合計 ―――	4,508.70	2,777,950	616
豆もやし	静岡県(浜松市以外)	47,893.34	4,768,075	100
	福島	155.00	30,590	197
	新潟	1,712.00	227,306	133
	岐阜	41,882.85	5,896,090	141
	――― 合計 ―――	91,643.19	10,922,061	119
その他加工野菜	浜松市内	184.00	57,282	311
	北海道	700.00	308,286	440

その他

品名	産地	数量(kg)	金額(税込)	平均単価
その他加工野菜	群馬	30.00	7,776	259
	新潟	48.00	23,328	486
	愛知	2,855.00	621,864	218
	鹿児島	12.00	10,638	887
	カナダ	20.00	39,528	1,976
	中国	47,380.00	4,592,730	97
	米国	40.00	4,104	103
	その他	45.60	23,604	518
	---- 合計 ----		51,314.60	5,689,140
つけもの	浜松市内	4,329.00	1,030,752	238
	静岡県(浜松市以外)	768.50	215,892	281
	福島	62.00	43,308	699
	愛知	28.80	33,176	1,152
	宮崎	1,848.00	1,194,625	646
	鹿児島	850.00	490,751	577
	その他	206.00	12,204	59
	---- 合計 ----		8,092.30	3,020,708
その他乾燥果実	中国	55.00	35,640	648
	比国	100.08	154,481	1,544
	---- 合計 ----		155.08	190,121
果実びん缶詰	比国	38.08	13,806	363
	その他	18.72	16,135	862
	---- 合計 ----		56.80	29,941
果実ジュース	青森	3,660.51	838,684	229
	秋田	40.00	17,280	432
	長野	24.00	11,631	485
	宮崎	36.00	5,508	153
	---- 合計 ----		3,760.51	873,103
その他加工果実	静岡県(浜松市以外)	160.00	200,880	1,256
	東京	277.20	192,971	696
	兵庫	6.00	3,888	648
	愛媛	287.58	228,852	796
	長崎	2,904.54	1,172,485	404
	中国	81.00	48,708	601
	比国	130.00	23,582	181
	米国	616.20	480,071	779
	---- 合計 ----		4,462.52	2,351,437

その他

品名	産地	数量(kg)	金額(税込)	平均単価
その他の食品	浜松市内	7,121.16	1,585,804	223
	静岡県(浜松市以外)	169.25	58,482	346
	北海道	10.80	7,387	684
	青 森	0.00	21,600	
	山 形	279.30	145,800	522
	茨 城	6.00	5,400	900
	埼 玉	216.00	82,421	382
	千 葉	64.00	16,686	261
	岐 阜	115.20	48,403	420
	愛 知	1,243.86	540,981	435
	大 阪	0.20	43,200	216,000
	和歌山	175.00	11,340	65
	愛 媛	709.57	362,286	511
	福 岡	5.00	83,700	16,740
	長 崎	2,123.52	870,907	410
	鹿児島	8.00	2,592	324
	中 国	1,414.48	1,007,983	713
	比 国	8.00	0	0
	その他	87.80	36,936	421
	---- 合 計 ----		13,757.14	4,931,908
その他	浜松市内	4,790.79	1,587,766	331
	静岡県(浜松市以外)	163.00	215,244	1,321
	北海道	9,800.00	9,868,635	1,007
	愛 知	1,435.00	451,818	315
	鹿児島	152.00	42,336	279
	N Z	2,734.60	326,322	119
	その他	816.62	375,786	460
	---- 合 計 ----		19,892.01	12,867,907
その他	合 計	201,811.09	47,161,137	234
総 合 計		8,714,719.70	2,022,466,801	232