

# 市場月報

平成  
26 4

○ 水産物部

- 1 種別取扱高 本月の概要
- 2 種別日別取扱高
- 3 委託・買付別種別取扱高
- 4 県内・県外別種別取扱高
- 5 都道府県別種別取扱高
- 6 品目別取扱数量順位表
- 7 品目別取扱金額順位表
- 8～ 品目産地別取扱高

浜松市中央卸売市場

# 1 種別取扱高

数量=kg  
金額=円(税込)

種別	本月取扱高				一日平均取扱高	
	数量		金額		数量	金額
生鮮魚	1,038,318.43	40.8 %	798,192,115	35.7 %	769	45,144.27
冷凍魚	743,824.66	29.2 %	791,991,835	35.5 %	1065	32,340.20
塩加品	760,198.27	30.0 %	639,986,282	28.8 %	842	33,052.09
合計	2,542,341.36	100 %	2,230,170,232	100 %	877	110,536.58

種別	前月取扱高及び対比			
	数量		金額	
生鮮魚	1,047,322.50	99.1 %	756,264,569	105.5 %
冷凍魚	809,124.74	91.9 %	832,308,613	95.2 %
塩加品	783,668.59	97.0 %	652,212,268	98.1 %
合計	2,640,115.83	96.3 %	2,240,785,450	99.5 %

種別	前年同期取扱高及び対比			
	数量		金額	
生鮮魚	1,107,252.50	93.8 %	792,875,308	100.7 %
冷凍魚	794,325.42	93.6 %	707,518,601	111.9 %
塩加品	843,405.25	90.1 %	656,555,541	97.5 %
合計	2,744,983.17	92.6 %	2,156,949,450	103.4 %

## 本月の概要

- 1 開市日数 23 日
- 2 最高入荷日 4月8日 121,626.28 kg      4 最高売上日 4月12日 100,905,606 円
- 3 最低入荷日 4月9日 4,074.92 kg      5 最低売上日 4月13日 2,777,564 円

### 編集方法

この市場月報は、浜松市中央卸売市場において、当該月中に取引された生鮮食料品(青果部・水産物部)に関し、卸売業者が浜松市中央卸売市場業務条例等の定めるところにより提出した各種報告書に基づいて作成しました。

- 単位 kg・円(税込)にて表示してあります。
- 平均単価 有効桁において、単純平均値を用いています。
- 産地 原則として、当該出荷者の属する都道府県別(属人主義)による産地表示です。
- 端数処理 単位未満の数値を処理してあるため、合計と一致しない場合があります。
- お問い合わせ 浜松市中央卸売市場 053-427-7406

## 2 種別日別取扱高

数量=kg  
金額=円(税込)

		生鮮魚		冷凍魚		塩加品	
日	曜日	数量	金額	数量	金額	数量	金額
4月1日	火	44,964.92	31,166,330	28,728.74	30,137,220	38,849.33	38,194,135
4月2日	水	38,926.95	25,963,747	28,834.49	28,676,970	30,798.09	27,719,451
4月3日	木	37,862.78	28,120,726	37,656.83	36,062,228	24,746.12	19,562,743
4月4日	金	32,704.85	27,267,366	38,361.46	49,969,918	22,210.57	20,038,355
4月5日	土	50,053.94	36,504,033	20,732.52	23,578,243	34,557.30	28,185,781
4月6日	日	82.70	137,990	0.00	0	7,224.36	2,786,236
4月7日	月	39,055.49	25,815,987	34,703.48	32,403,696	28,651.94	25,015,123
4月8日	火	47,577.75	34,528,104	36,500.86	27,346,387	37,547.67	29,260,614
4月9日	水	98.60	132,131	330.00	636,336	3,646.32	2,521,612
4月10日	木	53,325.94	36,761,202	32,772.82	34,795,719	27,789.74	27,914,140
4月11日	金	49,092.02	33,410,686	23,789.46	24,815,315	23,671.15	21,852,349
4月12日	土	56,977.43	45,020,417	26,511.57	29,898,570	34,024.05	25,986,619
4月13日	日	102.00	171,563	0.00	0	6,272.38	2,606,001
4月14日	月	45,248.55	32,016,959	24,989.28	21,656,200	33,792.29	25,322,738
4月15日	火	40,075.90	39,097,557	18,431.12	20,151,520	30,299.69	25,784,518
4月16日	水	22,283.34	15,598,820	75,766.63	37,755,315	21,928.86	22,582,859
4月17日	木	40,317.08	50,286,021	23,829.22	23,310,792	30,408.99	24,724,534
4月18日	金	39,378.18	30,515,986	22,287.35	25,995,779	23,703.87	21,131,063
4月19日	土	55,343.47	38,843,943	25,427.58	24,407,749	35,762.66	27,228,250
4月20日	日	110.90	175,662	0.00	0	6,721.66	2,728,719
4月21日	月	39,339.25	27,373,848	26,336.14	24,363,128	26,157.39	23,572,107
4月22日	火	38,536.10	27,354,627	27,808.54	28,026,677	37,872.38	28,971,630
4月23日	水	1,263.65	5,940,457	2.00	1,512	4,979.47	2,845,210
4月24日	木	50,666.65	40,347,830	44,474.06	30,973,637	35,972.12	35,811,896
4月25日	金	52,603.62	37,393,299	50,971.73	141,879,681	24,831.55	24,181,501
4月26日	土	60,510.04	42,611,499	25,286.20	28,569,577	44,245.44	35,886,306
4月27日	日	136.65	201,683	0.00	0	4,102.84	3,226,563
4月28日	月	55,276.77	52,879,775	31,879.08	32,219,309	40,418.24	37,332,977
4月29日	火	294.60	226,854	0.00	0	6,584.72	2,659,305
4月30日	水	46,108.31	32,327,013	37,413.50	34,360,357	32,427.08	24,352,947

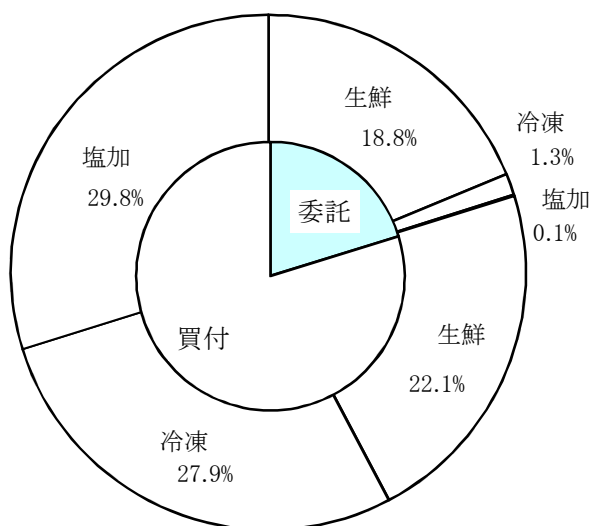
### 3 委託・買付別種別取扱高

数量=kg  
金額=円(税込)

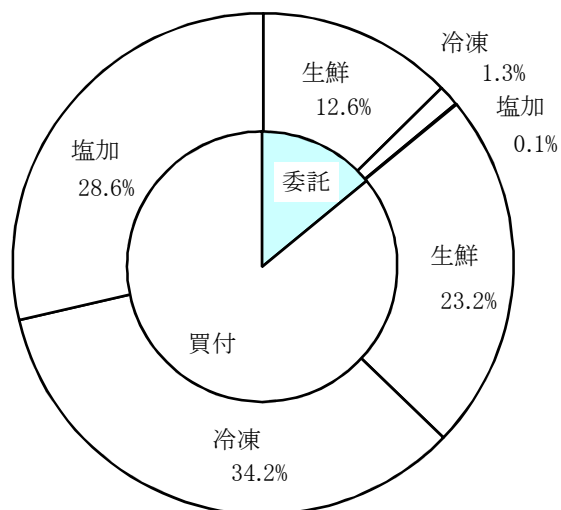
種別	項目	委託	%	買付	%	合計	%
生鮮魚	数量	477,422.40	45.9	560,896.03	54.1	1,038,318.43	100
	金額	281,650,937	35.2	516,541,178	64.8	798,192,115	100
冷凍魚	数量	33,831.40	4.5	709,993.26	95.5	743,824.66	100
	金額	29,946,256	3.7	762,045,579	96.3	791,991,835	100
塩加品	数量	2,193.50	0.2	758,004.77	99.8	760,198.27	100
	金額	1,603,971	0.2	638,382,311	99.8	639,986,282	100
合計	数量	513,447.30	20.1	2,028,894.06	79.9	2,542,341.36	100
	金額	313,201,164	14.0	1,916,969,068	86.0	2,230,170,232	100

### 委託・買付取扱高比率グラフ

数量



金額



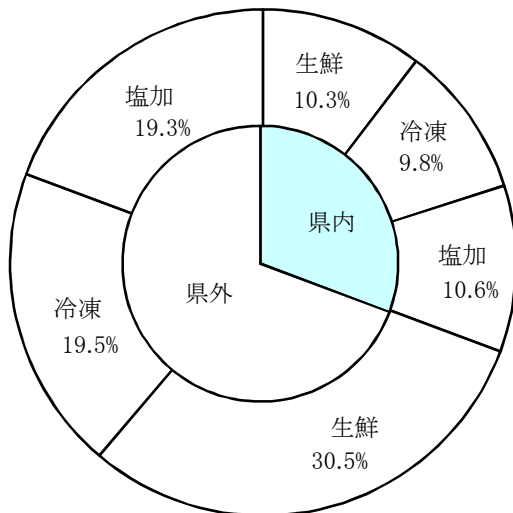
## 4 県内・県外別種別取扱高

数量=kg  
金額=円(税込)

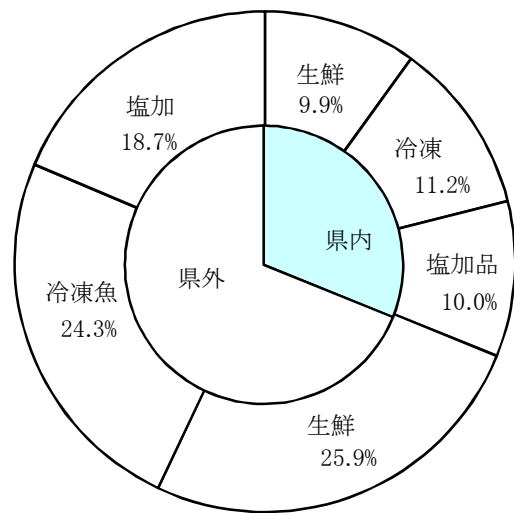
種別	項目	県内	%	県外	%	合計	%
生鮮魚	数量	262,344.38	25.2	775,974.05	74.8	1,038,318.43	100
	金額	221,329,247	27.7	576,862,868	72.3	798,192,115	100
冷凍魚	数量	248,322.99	33.3	495,501.67	66.7	743,824.66	100
	金額	249,346,630	31.4	542,645,205	68.6	791,991,835	100
塩加品	数量	269,801.90	35.4	490,396.37	64.6	760,198.27	100
	金額	224,002,635	35.0	415,983,647	65.0	639,986,282	100
合計	数量	780,469.27	30.6	1,761,872.09	69.4	2,542,341.36	100
	金額	694,678,512	31.1	1,535,491,720	68.9	2,230,170,232	100

### 県内・県外取扱高比率グラフ

数量



金額





## 6 品目別取扱数量順位表

数量=kg

生 鮮 魚				冷 凍 魚			
順位	品 目	数 量	%	順位	品 目	数 量	%
1	さば	116,921.70	11.2	1	その他えび	184,546.60	24.8
2	かつお	95,020.20	9.1	2	めばち	151,688.71	20.3
3	ぶり	89,469.30	8.6	3	その他いか	27,437.90	3.6
4	あさり	49,043.06	4.7	4	かつお	23,711.00	3.1
5	めばち	46,249.82	4.4	5	さば	22,118.80	2.9
6	まだい	42,763.30	4.1	6	その他かに	20,956.54	2.8
7	あじ	34,042.60	3.2	7	ずわいがに	19,635.46	2.6
8	たちうお	31,584.10	3.0	8	ブラックタイガー	19,607.30	2.6
9	雑魚	24,736.87	2.3	9	するめいか	19,147.18	2.5
10	その他魚類	24,429.62	2.3	10	その他まぐろ	17,207.54	2.3
11	その他かれい	23,908.74	2.3	11	きわだ	16,082.40	2.1
12	かたくちいわし	23,416.00	2.2	12	びんなが	15,888.50	2.1
13	さんま	20,089.08	1.9	13	ほたてがい	14,057.00	1.8
14	まいわし	19,254.60	1.8	14	ぎんざけ	13,592.80	1.8
15	うなぎ	19,144.50	1.8	15	その他かれい	13,463.24	1.8
16	たら	19,140.70	1.8	16	その他魚類	13,275.70	1.7
17	いなだ	18,952.60	1.8	17	まだこ	12,654.50	1.7
18	びんなが	18,710.90	1.8	18	ほんまぐろ	12,044.89	1.6
19	かんばち	18,465.95	1.7	19	いんどまぐろ	10,035.40	1.3
20	その他さけ	17,877.47	1.7	20	さわら	9,182.70	1.2
そ の 他		285,097.32	28.3	そ の 他		107,490.50	15.4
合 計		1,038,318.43	100.0	合 計		743,824.66	100.0

## 7 品目別取扱金額順位表

単位＝円(税込)

生 鮮 魚				冷 凍 魚			
順位	品 目	金 額	%	順位	品 目	金 額	%
1	かつお	83,615,518	10.4	1	その他えび	157,695,853	19.9
2	うなぎ	68,050,055	8.5	2	めばち	142,251,974	17.9
3	めばち	49,776,570	6.2	3	その他かに	102,825,485	12.9
4	まだい	40,273,833	5.0	4	ずわいがに	42,751,128	5.3
5	ぶり	40,129,795	5.0	5	ブラックタイガー	28,372,084	3.5
6	さば	32,728,985	4.1	6	その他まぐろ	24,695,381	3.1
7	あさり	31,734,894	3.9	7	かつお	23,316,281	2.9
8	かんばち	30,123,452	3.7	8	ほたてがい	19,185,940	2.4
9	その他さけ	25,304,824	3.1	9	まだこ	17,627,924	2.2
10	あじ	19,204,736	2.4	10	きわだ	16,491,082	2.0
11	その他まぐろ	14,628,164	1.8	11	その他いか	16,333,610	2.0
12	その他かれい	13,035,105	1.6	12	さば	13,558,941	1.7
13	たちうお	12,721,174	1.5	13	びんなが	13,496,087	1.7
14	さわら	12,264,915	1.5	14	ぎんざけ	13,022,226	1.6
15	たら	11,944,584	1.4	15	するめいか	12,057,683	1.5
16	雑魚	10,392,317	1.3	16	いんどまぐろ	12,022,908	1.5
17	きんめだい	10,218,502	1.2	17	その他魚類	10,973,924	1.3
18	まだこ	9,983,653	1.2	18	あまえび	9,452,384	1.1
19	ほたてがい	9,973,601	1.2	19	その他かれい	8,624,354	1.0
20	ひらめ	9,781,205	1.2	20	さわら	8,215,023	1.0
そ の 他		262,306,233	33.8	そ の 他		99,021,563	13.5
合 計		798,192,115	100.0	合 計		791,991,835	100.0



## 8 品目別産地別取扱高

### 生鮮

品名	産地	数量(kg)	金額(税込)	平均単価
ほんまぐろ	静岡	415.30	1,240,362	2,987
	千葉	338.10	1,123,695	3,324
	東京	44.50	48,826	1,097
	富山	43.80	47,304	1,080
	石川	70.20	91,378	1,302
	愛媛	70.30	187,768	2,671
	福岡	9,689.50	5,211,760	538
	佐賀	512.00	1,701,214	3,323
	長崎	55.80	73,061	1,309
---- 合計 ----		11,239.50	9,725,368	865
きわだ	静岡	1,716.80	632,090	368
	千葉	2,990.30	1,242,615	416
	東京	127.10	118,141	930
	神奈川	276.80	136,717	494
	愛媛	192.00	68,596	357
	鹿児島	698.90	287,165	411
	---- 合計 ----		6,001.90	2,485,324
めばち	静岡	2,200.70	2,535,615	1,152
	宮城	1,458.10	1,619,800	1,111
	千葉	13,726.62	17,075,268	1,244
	東京	6,219.70	7,236,201	1,163
	三重	1,918.90	1,710,568	891
	大阪	1,445.10	1,157,657	801
	兵庫	1,061.30	948,895	894
	和歌山	4,315.60	5,396,724	1,251
	宮崎	1,693.20	1,419,356	838
	沖縄	12,210.60	10,676,486	874
	---- 合計 ----		46,249.82	49,776,570
びんなが	静岡	2,221.10	1,238,481	558
	千葉	100.00	48,600	486
	三重	1,323.80	681,033	514
	和歌山	8,472.00	4,477,687	529
	宮崎	5,475.50	2,835,395	518
	鹿児島	654.40	176,688	270
	沖縄	464.10	208,962	450
	---- 合計 ----		18,710.90	9,666,846
いんどまぐろ	静岡	266.40	339,432	1,274

# 生鮮

品名	産地	数量(kg)	金額(税込)	平均単価
いんどまぐろ	千葉	39.40	72,338	1,836
	東京	1,223.90	2,081,210	1,700
	――― 合計 ―――	1,529.70	2,492,980	1,630
その他まぐろ	静岡	955.10	2,399,976	2,513
	群馬	100.00	202,770	2,028
	東京	2,969.00	9,955,212	3,353
	神奈川	24.50	25,664	1,048
	愛知	987.90	1,578,420	1,598
	福岡	357.20	466,122	1,305
――― 合計 ―――	5,393.70	14,628,164	2,712	
かつお	静岡	9,883.00	6,426,823	650
	千葉	17,930.70	21,128,862	1,178
	東京	72.90	60,623	832
	愛知	934.20	848,505	908
	三重	3,312.50	2,614,347	789
	和歌山	1,614.70	2,843,605	1,761
	愛媛	1,617.00	1,231,512	762
	高知	327.80	362,237	1,105
	福岡	11.30	2,684	238
	宮崎	32,693.40	25,641,305	784
	鹿児島	26,622.70	22,455,015	843
――― 合計 ―――	95,020.20	83,615,518	880	
しろさけ	静岡	50.50	16,902	335
	宮城	400.00	314,388	786
	東京	100.00	62,100	621
	広島	23.04	36,288	1,575
――― 合計 ―――	573.54	429,678	749	
ぎんざけ	静岡	22.50	27,864	1,238
	宮城	4,574.00	5,547,720	1,213
	東京	872.50	1,050,385	1,204
	三重	100.00	86,400	864
	鳥取	99.20	96,421	972
――― 合計 ―――	5,668.20	6,808,790	1,201	
その他さけ	静岡	2,631.98	4,008,193	1,523
	宮城	602.00	858,276	1,426
	東京	13,309.31	17,506,917	1,315
	愛知	272.40	341,332	1,253
	三重	63.00	123,930	1,967
	京都	981.50	2,431,184	2,477
	広島	17.28	34,992	2,025

# 生鮮

品名	産地	数量(kg)	金額(税込)	平均単価	
----	合計	----	17,877.47	25,304,824	1,415
ます	静岡	112.90	141,425	1,253	
	青森	764.60	995,952	1,303	
	石川	5.20	5,616	1,080	
----	合計	----	882.70	1,142,993	1,295
その他ます	宮城	775.00	804,600	1,038	
	東京	36.00	23,328	648	
	京都	67.80	88,580	1,306	
----	合計	----	878.80	916,508	1,043
まいわし	静岡	6,674.00	1,449,268	217	
	栃木	180.00	174,960	972	
	千葉	8,948.60	1,902,605	213	
	東京	100.00	73,980	740	
	石川	12.00	12,960	1,080	
	三重	3,234.00	767,326	237	
	京都	42.00	16,848	401	
	大阪	64.00	44,928	702	
----	合計	----	19,254.60	4,442,875	231
うるめいわし	静岡	2,203.00	576,666	262	
	東京	22.68	32,658	1,440	
	三重	1,105.00	190,620	173	
----	合計	----	3,330.68	799,944	240
かたくちいわし	静岡	15.00	4,212	281	
	千葉	874.00	148,068	169	
	神奈川	504.00	102,924	204	
	富山	4,275.00	605,988	142	
	石川	4,371.00	860,619	197	
	三重	1,503.00	289,116	192	
	京都	7,560.00	1,613,412	213	
	大阪	3,264.00	582,076	178	
	徳島	1,050.00	189,572	181	
----	合計	----	23,416.00	4,395,987	188
その他いわし	静岡	3,184.00	797,364	250	
	茨城	400.00	108,000	270	
	千葉	1,736.00	428,220	247	
	富山	126.00	9,072	72	
	愛知	6.00	3,240	540	
三重	6,456.00	1,523,988	236		

# 生鮮

品名	産地	数量(kg)	金額(税込)	平均単価	
----	合計	----	11,908.00	2,869,884	241
しらす	静岡	3,000.40	3,757,920	1,252	
	東京	7.68	18,144	2,363	
----	合計	----	3,008.08	3,776,064	1,255
このしろ	静岡	817.90	64,791	79	
	千葉	495.50	116,046	234	
	福井	22.00	11,880	540	
	愛知	72.40	12,637	175	
	大阪	2,000.00	933,120	467	
	兵庫	7.00	756	108	
	山口	40.00	29,160	729	
	佐賀	328.00	296,676	905	
----	合計	----	3,782.80	1,465,066	387
にしん	北海道	18.80	10,108	538	
	東京	154.00	54,192	352	
	愛知	3.30	2,328	705	
----	合計	----	176.10	66,628	378
その他にしん・いわし	愛媛	189.00	67,662	358	
	熊本	131.00	392,040	2,993	
----	合計	----	320.00	459,702	1,437
あじ	静岡	9,529.20	6,245,743	655	
	茨城	587.50	182,438	311	
	千葉	1,865.20	592,682	318	
	東京	250.60	184,150	735	
	富山	927.00	296,784	320	
	石川	150.00	29,376	196	
	福井	198.00	130,572	659	
	愛知	12.20	11,333	929	
	三重	1,940.50	1,150,578	593	
	京都	865.30	498,484	576	
	大阪	240.00	123,120	513	
	兵庫	209.30	54,386	260	
	和歌山	320.30	157,161	491	
	鳥取	240.30	194,896	811	
	島根	5,498.00	3,700,036	673	
	山口	852.80	687,716	806	
	愛媛	118.30	137,570	1,163	
	高知	203.30	163,425	804	
	福岡	4,287.00	2,280,058	532	
	佐賀	1,200.00	541,782	451	
長崎	3,463.00	1,153,882	333		

# 生鮮

品名	産地	数量(kg)	金額(税込)	平均単価
あじ	鹿児島	1,084.80	688,564	635
-----	合計	34,042.60	19,204,736	564
その他あじ	静岡	1,220.55	979,085	802
	千葉	185.10	58,266	315
	神奈川	188.00	81,216	432
	愛知	46.30	76,099	1,644
	三重	70.00	122,513	1,750
	和歌山	12.40	8,035	648
	山口	2,010.00	851,730	424
	愛媛	272.30	415,650	1,526
	長崎	1,132.00	470,448	416
-----	合計	5,136.65	3,063,042	596
さば	静岡	71,098.20	20,051,856	282
	北海道	10.00	1,080	108
	茨城	1,700.00	586,332	345
	栃木	13.20	23,328	1,767
	千葉	7,767.80	2,745,802	353
	東京	226.00	96,120	425
	富山	1,650.00	362,880	220
	石川	65.00	92,880	1,429
	愛知	82.50	36,072	437
	三重	26,682.50	6,062,094	227
	和歌山	317.60	124,772	393
	香川	87.80	189,648	2,160
	愛媛	74.50	160,920	2,160
	高知	143.90	77,699	540
	福岡	252.70	202,662	802
	鹿児島	6,750.00	1,914,840	284
-----	合計	116,921.70	32,728,985	280
ぶり	静岡	10,122.20	3,816,309	377
	栃木	12.00	11,988	999
	千葉	1,326.60	355,443	268
	東京	4,137.90	1,956,995	473
	神奈川	106.00	40,068	378
	石川	1,047.20	341,686	326
	三重	6,390.00	4,096,475	641
	京都	704.50	152,172	216
	兵庫	24.00	2,592	108
	鳥取	6,529.60	2,144,255	328
	島根	5,184.70	1,618,674	312
	山口	938.20	208,130	222
	愛媛	11,517.60	14,312,208	1,243
	福岡	32,374.50	8,259,024	255
	長崎	9,054.30	2,813,776	311
-----	合計	89,469.30	40,129,795	449

# 生鮮

品名	産地	数量(kg)	金額(税込)	平均単価
いなだ	静岡	733.70	260,167	355
	千葉	7,063.70	1,759,017	249
	東京	860.00	183,546	213
	石川	2,892.00	959,688	332
	福井	274.00	302,292	1,103
	京都	510.00	116,964	229
	鳥取	1,138.50	266,112	234
	島根	1,980.70	469,486	237
	広島	2,100.00	563,760	268
	山口	1,400.00	387,612	277
---- 合計 ----		18,952.60	5,268,644	278
はまち	静岡	620.30	269,986	435
	愛知	90.20	77,921	864
	三重	142.90	152,785	1,069
	鳥取	622.90	137,786	221
	島根	1,362.00	410,556	301
	愛媛	33.20	43,025	1,296
---- 合計 ----		2,871.50	1,092,059	380
かんぱち	静岡	5,452.65	9,847,406	1,806
	東京	1,043.00	1,479,214	1,418
	神奈川	209.10	452,671	2,165
	愛知	1,467.50	2,426,635	1,654
	三重	5,046.60	7,618,980	1,510
	愛媛	5,247.10	8,298,546	1,582
---- 合計 ----		18,465.95	30,123,452	1,631
ひらまさ	静岡	478.80	475,642	993
	三重	267.90	282,379	1,054
	島根	508.10	247,842	488
	山口	519.40	359,849	693
	長崎	1,964.50	2,511,428	1,278
---- 合計 ----		3,738.70	3,877,140	1,037
ひらめ	静岡	2,092.63	4,005,514	1,914
	青森	225.60	232,332	1,030
	宮城	799.70	428,607	536
	茨城	1,490.40	966,959	649
	千葉	965.30	1,661,365	1,721
	東京	638.80	1,046,082	1,638
	神奈川	132.80	242,155	1,823
	愛知	393.10	723,684	1,841
	三重	47.60	87,004	1,828
	島根	15.30	28,090	1,836
	愛媛	262.60	359,413	1,369

# 生鮮

品名	産地	数量(kg)	金額(税込)	平均単価	
----	合計	----	7,063.83	9,781,205	1,385
まこがれい	青 森	879.30	417,492	475	
	宮 城	112.70	55,447	492	
	石 川	10.20	15,292	1,499	
	愛 知	4.80	3,791	790	
----	合計	----	1,007.00	492,022	489
その他かれい	静 岡	72.50	177,615	2,450	
	北海道	959.20	332,009	346	
	青 森	3,315.30	1,441,192	435	
	宮 城	9,001.00	5,002,628	556	
	秋 田	13.00	9,828	756	
	山 形	689.90	303,569	440	
	茨 城	608.80	231,291	380	
	栃 木	280.00	181,440	648	
	千 葉	3.60	2,980	828	
	東 京	877.34	745,328	850	
	石 川	2,528.10	1,534,944	607	
	愛 知	1,131.00	1,141,349	1,009	
	京 都	1,608.00	618,840	385	
	鳥 取	2,821.00	1,312,092	465	
----	合計	----	23,908.74	13,035,105	545
したびらめ	静 岡	9.70	9,929	1,024	
	愛 知	3.00	1,242	414	
	兵 庫	453.20	165,469	365	
----	合計	----	465.90	176,640	379
たら	静 岡	144.30	227,922	1,580	
	北海道	25.00	13,230	529	
	青 森	186.40	120,441	646	
	宮 城	18,649.00	11,576,835	621	
	鳥 取	136.00	6,156	45	
----	合計	----	19,140.70	11,944,584	624
すけそうたら	青 森	3.00	432	144	
	宮 城	90.00	56,376	626	
----	合計	----	93.00	56,808	611
ぎんだら	静 岡	70.00	30,240	432	
	宮 城	49.00	75,600	1,543	
----	合計	----	119.00	105,840	889

# 生鮮

品名	産地	数量(kg)	金額(税込)	平均単価
ぐち	静岡	55.30	18,218	329
	宮城	14.50	3,132	216
	愛知	108.90	43,006	395
	兵庫	745.50	348,596	468
	和歌山	3,614.90	1,622,363	449
	高知	45.90	14,546	317
	---- 合計 ----		4,585.00	2,049,861
にべ	静岡	62.40	25,300	405
	愛知	4.50	2,541	565
	三重	9.70	3,461	357
	和歌山	7.40	2,797	378
	高知	195.00	73,709	378
---- 合計 ----		279.00	107,808	386
はも	静岡	29.00	13,389	462
	千葉	17.00	16,200	953
	三重	10.30	3,337	324
	京都	2.00	2,592	1,296
	兵庫	23.50	41,958	1,785
	和歌山	12.00	23,587	1,966
	山口	39.50	82,252	2,082
---- 合計 ----		133.30	183,315	1,375
まだい	静岡	11,669.90	14,491,466	1,242
	青森	48.50	9,558	197
	宮城	18.00	5,508	306
	茨城	476.50	157,950	331
	千葉	1,850.00	637,146	344
	東京	1,498.90	1,164,255	777
	神奈川	1,173.40	872,342	743
	石川	217.90	204,754	940
	福井	130.30	131,657	1,010
	愛知	3,196.40	3,488,089	1,091
	三重	8,292.50	7,463,315	900
	兵庫	172.10	240,687	1,399
	和歌山	215.90	205,678	953
	鳥取	874.10	627,390	718
	山口	56.50	38,727	685
	愛媛	11,193.30	9,363,447	837
	高知	119.60	57,411	480
	福岡	1,030.30	634,510	616
	長崎	311.70	297,958	956
熊本	217.50	181,985	837	
---- 合計 ----		42,763.30	40,273,833	942



# 生鮮

品名	産地	数量(kg)	金額(税込)	平均単価
れんこだい	静岡	6.20	3,946	636
	石川	177.00	122,773	694
	愛知	36.70	25,307	690
	和歌山	388.50	259,844	669
	鳥取	129.50	89,262	689
	山口	1,493.20	1,062,313	711
	福岡	570.00	301,470	529
	----- 合計 -----		2,801.10	1,864,915
その他たい	静岡	2,685.68	1,654,018	616
	茨城	148.00	52,704	356
	千葉	200.00	76,680	383
	愛知	3,909.40	2,003,740	513
	兵庫	41.70	17,366	416
	和歌山	37.60	18,716	498
	----- 合計 -----		7,022.38	3,823,224
さわら	静岡	202.00	185,862	920
	宮城	271.50	349,936	1,289
	茨城	9.40	8,963	954
	千葉	2,685.00	1,836,296	684
	東京	144.70	182,732	1,263
	富山	147.00	95,904	652
	石川	132.60	127,870	964
	福井	2,266.00	3,698,309	1,632
	愛知	14.20	19,354	1,363
	三重	207.60	241,627	1,164
	京都	3,400.20	3,876,341	1,140
	大阪	1.00	18,144	18,144
	兵庫	93.10	120,278	1,292
	和歌山	48.60	68,148	1,402
	鳥取	242.80	228,607	942
	山口	928.00	789,557	851
	福岡	439.60	416,987	949
----- 合計 -----		11,233.30	12,264,915	1,092
かさご	静岡	50.00	48,842	977
	北海道	99.10	290,735	2,934
	青森	266.10	485,125	1,823
	宮城	190.00	177,768	936
	東京	144.00	239,922	1,666
	石川	23.00	14,148	615
	愛知	715.50	936,622	1,309
	三重	50.80	39,688	781
	福岡	154.10	145,951	947
	長崎	966.90	977,637	1,011
	----- 合計 -----		2,659.50	3,356,438

# 生鮮

品名	産地	数量(kg)	金額(税込)	平均単価
めぬけ	静 岡	1,139.80	1,457,566	1,279
	北海道	17.30	48,600	2,809
	青 森	277.40	184,333	665
	宮 城	1,134.00	866,052	764
	千 葉	68.20	168,306	2,468
	東 京	1,690.90	1,408,761	833
	神奈川	60.90	190,360	3,126
	愛 知	4,424.60	3,440,902	778
	京 都	160.00	124,404	778
---- 合 計 ----		8,973.10	7,889,284	879
めばる	静 岡	0.40	231	578
	北海道	453.40	279,124	616
	青 森	74.80	47,745	638
	宮 城	116.00	129,924	1,120
	山 形	16.80	17,236	1,026
	石 川	12.00	19,602	1,634
	愛 知	5.00	5,640	1,128
	---- 合 計 ----		678.40	499,502
おこぜ	静 岡	5.50	10,346	1,881
	青 森	25.00	7,203	288
	石 川	13.00	19,634	1,510
	福 井	68.30	104,965	1,537
	愛 知	2.50	4,287	1,715
	佐 賀	6.20	11,426	1,843
	---- 合 計 ----		120.50	157,861
いぼたい	静 岡	509.60	262,402	515
	茨 城	8.20	3,542	432
	千 葉	10.50	6,501	619
	東 京	383.90	282,732	736
	愛 知	75.40	123,535	1,638
	山 口	524.80	537,998	1,025
	福 岡	290.30	197,791	681
	長 崎	228.40	201,002	880
---- 合 計 ----		2,031.10	1,615,503	795
あなご	静 岡	45.25	70,282	1,553
	宮 城	261.00	384,642	1,474
	茨 城	221.40	335,986	1,518
	千 葉	437.70	999,010	2,282
	東 京	136.50	414,234	3,035
	福 井	65.00	41,580	640
	愛 知	612.30	1,043,339	1,704
	大 阪	486.20	1,048,140	2,156

# 生鮮

品名	産地	数量(kg)	金額(税込)	平均単価
あなご	兵庫	96.00	296,784	3,092
	島根	42.00	77,868	1,854
	山口	197.20	437,616	2,219
	高知	8.00	27,108	3,389
	福岡	72.00	128,304	1,782
---- 合計 ----		2,680.55	5,304,893	1,979
えい	静岡	17.50	566	32
	愛知	47.10	23,868	507
---- 合計 ----		64.60	24,434	378
いさき	静岡	160.83	185,262	1,152
	愛知	18.10	5,875	325
	三重	138.00	52,272	379
	和歌山	16.00	19,440	1,215
	山口	209.60	306,032	1,460
	愛媛	45.00	45,684	1,015
	福岡	129.80	117,201	903
	長崎	4.40	475	108
---- 合計 ----		721.73	732,241	1,015
すずき	静岡	3,786.50	2,609,801	689
	千葉	3,083.00	959,221	311
	東京	40.00	64,800	1,620
	神奈川	648.10	510,908	788
	石川	8.50	5,048	594
	福井	46.00	28,299	615
	愛知	2,705.50	2,159,499	798
	兵庫	682.30	171,460	251
---- 合計 ----		10,999.90	6,509,036	592
その他すずき類	愛知	3.60	12,830	3,564
	福岡	107.50	203,083	1,889
---- 合計 ----		111.10	215,913	1,943
あいなめ	北海道	147.60	97,274	659
	青森	129.40	108,461	838
	宮城	25.10	81,950	3,265
	秋田	14.80	61,074	4,127
	千葉	10.50	48,762	4,644
	愛知	29.80	69,189	2,322
---- 合計 ----		357.20	466,710	1,307
ほっけ	静岡	124.80	137,203	1,099
	青森	6.00	3,887	648

# 生鮮

品名	産地	数量(kg)	金額(税込)	平均単価
ほっけ	宮 城	263.40	331,429	1,258
	石 川	31.00	14,364	463
	―― 合 計 ―――	425.20	486,883	1,145
あんこう	静 岡	29.10	11,350	390
	青 森	2.20	475	216
	宮 城	122.30	143,478	1,173
	千 葉	12.00	3,240	270
	東 京	36.00	101,088	2,808
	神奈川	19.00	7,668	404
	愛 知	21.10	5,961	283
	山 口	6.00	22,680	3,780
―― 合 計 ―――	247.70	295,940	1,195	
あまだい	静 岡	94.60	361,830	3,825
	千 葉	15.00	24,300	1,620
	神奈川	18.30	13,834	756
	山 口	140.00	369,202	2,637
	福 岡	197.50	477,776	2,419
	―― 合 計 ―――	465.40	1,246,942	2,679
いしだい	静 岡	167.20	257,208	1,538
	神奈川	88.70	144,131	1,625
	―― 合 計 ―――	255.90	401,339	1,568
きんめだい	静 岡	4,119.40	5,602,299	1,360
	宮 城	360.00	190,512	529
	千 葉	2,250.60	3,884,939	1,726
	東 京	295.20	509,994	1,728
	神奈川	6.00	13,608	2,268
	愛 知	26.20	17,150	655
	―― 合 計 ―――	7,057.40	10,218,502	1,448
ふえだい	静 岡	4.70	2,197	467
	愛 知	135.60	47,053	347
	沖 縄	14.00	15,120	1,080
	―― 合 計 ―――	154.30	64,370	417
いとよりだい	静 岡	73.70	74,695	1,014
	東 京	27.30	25,061	918
	愛 知	8.00	8,450	1,056
	和歌山	126.80	44,236	349
	山 口	135.00	99,637	738
	福 岡	46.10	48,643	1,055

# 生鮮

品名	産地	数量(kg)	金額(税込)	平均単価	
----	合計	----	416.90	300,722	721
ふえふきだい	静岡	56.20	9,418	168	
----	合計	----	56.20	9,418	168
こち	静岡	27.20	62,833	2,310	
	愛知	631.70	342,151	542	
----	合計	----	658.90	404,984	615
さより	静岡	194.42	405,330	2,085	
	千葉	167.20	278,424	1,665	
	東京	35.00	27,540	787	
	神奈川	41.40	156,501	3,780	
	愛知	590.40	878,542	1,488	
	兵庫	78.30	197,347	2,520	
	広島	3.24	15,552	4,800	
	山口	21.00	30,240	1,440	
	長崎	26.00	18,252	702	
	大分	16.00	12,312	770	
----	合計	----	1,172.96	2,020,040	1,722
はた	静岡	24.60	74,810	3,041	
	愛知	1.40	1,209	864	
	鳥取	30.60	25,077	820	
	山口	144.60	244,443	1,690	
	福岡	130.40	300,994	2,308	
	長崎	41.00	88,560	2,160	
	鹿児島	15.60	35,380	2,268	
----	合計	----	388.20	770,473	1,985
ほうぼう	静岡	102.20	114,978	1,125	
	東京	17.00	25,704	1,512	
	愛知	101.00	98,541	976	
	和歌山	9.00	7,776	864	
	鳥取	25.00	12,150	486	
	山口	97.00	68,623	707	
----	合計	----	351.20	327,772	933
まとうだい	静岡	16.70	2,201	132	
	茨城	30.00	12,960	432	
	千葉	30.20	23,175	767	
	福井	2.30	248	108	
	愛知	104.70	42,454	405	
	和歌山	14.40	2,105	146	
	鳥取	25.00	6,480	259	

# 生鮮

品名	産地	数量(kg)	金額(税込)	平均単価	
---	合計	---	---	---	
		223.30	89,623	401	
むつ	静岡	66.10	107,720	1,630	
	東京	32.00	33,306	1,041	
	愛知	651.20	1,397,883	2,147	
	山口	90.00	190,512	2,117	
	福岡	70.10	214,896	3,066	
	長崎	96.20	75,448	784	
	---	合計	---	---	---
		1,005.60	2,019,765	2,009	
その他ふぐ	静岡	14.20	43,135	3,038	
	富山	27.00	19,440	720	
	石川	0.10	7,668	76,680	
	愛知	40.00	129,600	3,240	
	山口	540.52	915,964	1,695	
	愛媛	6.80	36,720	5,400	
	---	合計	---	---	---
		628.62	1,152,527	1,833	
かます	東京	86.00	91,800	1,067	
	愛知	5.20	4,492	864	
	三重	68.00	52,920	778	
	京都	40.00	32,400	810	
	和歌山	2.60	1,544	594	
	長崎	23.00	21,319	927	
	宮崎	114.00	61,560	540	
	---	合計	---	---	---
		338.80	266,035	785	
かわはぎ	静岡	204.10	400,879	1,964	
	宮城	27.00	8,748	324	
	山形	75.60	47,854	633	
	神奈川	17.20	21,902	1,273	
	石川	27.00	15,444	572	
	福井	300.00	101,736	339	
	愛知	3.50	2,071	592	
	三重	729.50	780,818	1,070	
	和歌山	75.00	27,054	361	
	山口	218.50	128,655	589	
	---	合計	---	---	---
			1,677.40	1,535,161	915
	ぼら	静岡	743.20	286,922	386
宮城		397.00	91,713	231	
千葉		1,162.70	347,338	299	
愛知		3,014.40	827,434	274	
三重		803.50	213,434	266	
愛媛		341.00	81,043	238	

# 生鮮

品名	産地	数量(kg)	金額(税込)	平均単価
---	合計	---	---	---
		6,461.80	1,847,884	286
さんま	静岡	44.00	6,717	153
	青森	4.08	4,665	1,143
	宮城	640.00	216,000	338
	栃木	72.00	71,928	999
	千葉	19,317.00	8,437,824	437
	和歌山	12.00	9,072	756
---	合計	---	---	---
		20,089.08	8,746,206	435
にぎす	静岡	25.00	8,100	324
	東京	22.50	24,300	1,080
	石川	462.00	226,476	490
	愛知	2,536.00	1,833,315	723
---	合計	---	---	---
		3,045.50	2,092,191	687
しいら	静岡	14.30	2,316	162
	千葉	14.00	756	54
	三重	50.90	13,170	259
---	合計	---	---	---
		79.20	16,242	205
たちうお	静岡	498.00	323,670	650
	茨城	1,323.20	1,088,812	823
	千葉	6,179.90	4,162,345	674
	東京	16.00	25,488	1,593
	神奈川	9.00	19,440	2,160
	愛知	18,137.00	1,578,506	87
	三重	3,853.30	3,154,060	819
	兵庫	63.70	136,975	2,150
	和歌山	1,119.30	1,713,437	1,531
	愛媛	192.80	231,141	1,199
	鹿児島	191.90	287,300	1,497
---	合計	---	---	---
		31,584.10	12,721,174	403
その他魚類	静岡	99.02	85,807	867
	青森	32.00	51,408	1,607
	宮城	226.00	591,267	2,616
	茨城	149.80	546,048	3,645
	千葉	21,287.80	5,440,544	256
	東京	60.00	22,680	378
	石川	106.00	23,220	219
	愛知	2,009.00	1,579,738	786
	三重	168.00	42,552	253
	兵庫	187.00	262,656	1,405
	奈良	50.00	51,300	1,026
	鳥取	55.00	12,960	236

# 生鮮

品名	産地	数量(kg)	金額(税込)	平均単価	
---	合計	---	24,429.62	8,710,180	357
雑魚	静岡	16,731.93	4,407,477	263	
	北海道	9.00	12,312	1,368	
	青森	12.00	12,960	1,080	
	宮城	34.50	7,202	209	
	秋田	76.00	77,760	1,023	
	山形	6.00	8,640	1,440	
	千葉	317.00	423,316	1,335	
	東京	19.00	13,392	705	
	神奈川	2,468.60	903,383	366	
	新潟	72.14	80,802	1,120	
	岐阜	278.00	1,449,947	5,216	
	愛知	267.90	451,074	1,684	
	滋賀	51.00	49,896	978	
	和歌山	184.70	121,202	656	
	鳥取	4.80	10,886	2,268	
	岡山	5.40	8,748	1,620	
	山口	172.50	54,540	316	
福岡	4,000.00	2,160,000	540		
沖縄	26.40	138,780	5,257		
---	合計	---	24,736.87	10,392,317	420
にじます	静岡	715.34	1,059,423	1,481	
	長野	365.00	289,764	794	
---	合計	---	1,080.34	1,349,187	1,249
やまめ	長野	27.85	53,874	1,934	
	---	合計	---	27.85	53,874
うなぎ	静岡	19,144.50	68,050,055	3,555	
	---	合計	---	19,144.50	68,050,055
あゆ	静岡	746.45	1,062,936	1,424	
	東京	9.52	12,960	1,361	
	愛知	245.00	49,075	200	
	滋賀	70.20	163,836	2,334	
	徳島	209.60	281,532	1,343	
---	合計	---	1,280.77	1,570,339	1,226
わかさぎ	北海道	244.00	108,907	446	
	青森	54.00	23,328	432	
	茨城	21.00	31,266	1,489	
	滋賀	168.00	86,702	516	



# 生鮮

品名	産地	数量(kg)	金額(税込)	平均単価	
----	合計	----	487.00	250,203	514
どじょう	千葉	90.00	194,400	2,160	
----	合計	----	90.00	194,400	2,160
その他淡水魚	静岡	20.00	15,120	756	
	茨城	16.60	23,305	1,404	
	長野	17.20	22,289	1,296	
----	合計	----	53.80	60,714	1,129
くるまえび	静岡	2.00	12,960	6,480	
	愛知	0.30	1,184	3,947	
	鹿児島	308.00	1,342,980	4,360	
----	合計	----	310.30	1,357,124	4,374
その他くるまえび	静岡	4.00	17,820	4,455	
	愛知	82.10	94,627	1,153	
	佐賀	170.00	165,240	972	
	鹿児島	1,097.00	4,822,200	4,396	
	沖縄	138.00	827,388	5,996	
----	合計	----	1,491.10	5,927,275	3,975
あまえび	北海道	642.90	1,274,903	1,983	
	石川	978.00	1,195,560	1,222	
----	合計	----	1,620.90	2,470,463	1,524
こえび	静岡	444.00	1,398,438	3,150	
	富山	191.50	789,156	4,121	
----	合計	----	635.50	2,187,594	3,442
いせえび	静岡	65.64	633,743	9,655	
	千葉	29.90	245,268	8,203	
	東京	440.00	1,422,900	3,234	
	神奈川	13.70	71,820	5,242	
	愛知	4.60	29,808	6,480	
	三重	198.20	789,102	3,981	
----	合計	----	752.04	3,192,641	4,245
オマール	東京	221.38	621,887	2,809	
	愛知	6.60	81,324	12,322	
----	合計	----	227.98	703,211	3,085

# 生鮮

品名	産地	数量(kg)	金額(税込)	平均単価
その他えび	静岡	881.00	1,538,244	1,746
	北海道	37.30	93,084	2,496
	千葉	50.00	118,842	2,377
	東京	680.00	1,347,546	1,982
	石川	15.00	30,240	2,016
	岐阜	1,210.00	2,132,330	1,762
	愛知	1,149.10	672,651	585
	三重	10.00	10,988	1,099
	滋賀	41.00	91,962	2,243
---- 合計 ----		4,073.40	6,035,887	1,482
たらばがに	茨城	36.00	311,040	8,640
	---- 合計 ----	36.00	311,040	8,640
ずわいがに	北海道	108.00	74,844	693
	青森	567.92	3,093,336	5,447
	宮城	37.10	127,980	3,450
	東京	691.80	876,744	1,267
	石川	159.00	69,876	439
	愛知	87.00	59,292	682
	島根	505.36	2,352,619	4,655
	---- 合計 ----	2,156.18	6,654,691	3,086
けがに	北海道	140.00	235,440	1,682
	東京	466.00	782,783	1,680
	愛知	5.00	7,830	1,566
	---- 合計 ----	611.00	1,026,053	1,679
わたりがに	愛知	12.00	20,433	1,703
	---- 合計 ----	12.00	20,433	1,703
しゃこ	東京	4.20	51,354	12,227
	愛知	30.40	31,730	1,044
	福岡	264.72	391,671	1,480
	---- 合計 ----	299.32	474,755	1,586
その他かに	静岡	158.83	113,653	716
	青森	125.60	491,184	3,911
	岩手	468.00	338,256	723
	宮城	31.00	17,496	564
	山形	155.10	61,267	395
	東京	144.00	168,480	1,170
	石川	20.00	11,664	583

# 生鮮

品名	産地	数量(kg)	金額(税込)	平均単価
その他かに	愛知	22.40	17,116	764
	高知	3.60	5,929	1,647
----	合計	1,128.53	1,225,045	1,086
こういか	静岡	150.73	106,583	707
	福井	189.90	159,990	842
	愛知	614.90	443,629	721
	三重	5.50	2,376	432
	和歌山	121.90	56,209	461
	鳥取	80.00	43,470	543
	山口	23.10	14,968	648
	大分	17.70	12,430	702
----	合計	1,203.73	839,655	698
あおりいか	静岡	3.90	8,240	2,113
	千葉	5.00	4,320	864
----	合計	8.90	12,560	1,411
やりいか	静岡	3.06	272,128	88,931
	青森	60.00	46,332	772
	宮城	156.50	64,206	410
	茨城	6,214.50	5,399,630	869
	千葉	654.00	597,191	913
	東京	14.00	21,924	1,566
	兵庫	336.00	244,944	729
	山口	6.00	5,400	900
	長崎	1.00	1,944	1,944
----	合計	7,445.06	6,653,699	894
その他やりいか	宮城	359.00	212,976	593
	茨城	234.50	134,622	574
	愛知	56.30	51,408	913
	山口	347.00	805,194	2,320
----	合計	996.80	1,204,200	1,208
するめいか	静岡	1,230.00	636,984	518
	茨城	328.60	130,982	399
	富山	3,870.00	1,497,096	387
	石川	1,685.00	941,220	559
	愛知	5.00	9,180	1,836
	島根	2,470.00	1,798,524	728
	福岡	3,115.00	2,459,592	790
	長崎	100.00	97,200	972
----	合計	12,803.60	7,570,778	591

# 生鮮

品名	産地	数量(kg)	金額(税込)	平均単価	
あかいか	静岡	278.90	415,160	1,489	
	千葉	379.00	248,076	655	
	東京	21.70	16,405	756	
	兵庫	326.00	427,804	1,312	
	長崎	11.00	69,120	6,284	
	鹿児島	1,627.30	1,726,555	1,061	
	---- 合計 ----		2,643.90	2,903,120	1,098
その他いか	静岡	50.00	56,700	1,134	
	北海道	144.00	190,249	1,321	
	茨城	33.00	36,774	1,114	
	神奈川	93.96	118,381	1,260	
	富山	1,865.70	4,010,492	2,150	
	石川	28.00	30,240	1,080	
	福井	2,407.20	1,695,462	704	
	愛知	16.20	13,893	858	
	兵庫	2,159.60	2,146,491	994	
	鳥取	592.00	453,434	766	
	長崎	14.00	9,828	702	
	---- 合計 ----		7,403.66	8,761,944	1,183
	まだこ	静岡	1,017.60	1,479,031	1,453
北海道		748.20	1,420,214	1,898	
青森		55.00	67,196	1,222	
宮城		693.00	1,417,392	2,045	
山形		232.40	258,884	1,114	
茨城		77.90	87,307	1,121	
千葉		41.30	44,604	1,080	
石川		23.10	9,979	432	
岐阜		115.00	149,040	1,296	
愛知		289.10	332,455	1,150	
三重		3,434.00	4,392,284	1,279	
福岡		300.00	259,200	864	
長崎		37.60	66,067	1,757	
---- 合計 ----			7,064.20	9,983,653	1,413
いいだこ	静岡	400.00	459,000	1,148	
	茨城	15.00	23,490	1,566	
	石川	134.00	176,148	1,315	
	兵庫	69.80	51,613	739	
	広島	9.00	12,636	1,404	
---- 合計 ----		627.80	722,887	1,151	
その他たこ	静岡	8.80	8,726	992	
	北海道	110.00	168,868	1,535	
	宮城	545.00	450,630	827	
	茨城	2,023.40	2,989,944	1,478	

# 生鮮

品名	産地	数量(kg)	金額(税込)	平均単価
その他たこ	千葉	10.50	15,519	1,478
	福井	69.10	110,418	1,598
	愛知	186.60	208,544	1,118
	福岡	153.60	115,080	749
	---- 合計 ----	3,107.00	4,067,729	1,309
うに	静岡	44.80	1,015,740	22,673
	北海道	398.33	6,814,530	17,108
	青森	1.90	18,468	9,720
	東京	60.00	126,684	2,111
	神奈川	40.30	432,324	10,728
	大阪	89.90	639,360	7,112
	山口	28.80	319,464	11,093
---- 合計 ----	664.03	9,366,570	14,106	
なまこ	静岡	27.30	15,794	579
	石川	110.00	87,480	795
	愛知	4.00	5,928	1,482
	広島	4.20	13,608	3,240
---- 合計 ----	145.50	122,810	844	
くじら	東京	120.00	340,200	2,835
	大阪	59.00	169,687	2,876
	兵庫	15.00	82,620	5,508
---- 合計 ----	194.00	592,507	3,054	
くらげ	佐賀	72.00	7,776	108
---- 合計 ----	72.00	7,776	108	
ほや	青森	144.00	65,340	454
	宮城	115.00	81,972	713
---- 合計 ----	259.00	147,312	569	
その他の水産動物類	東京	17.50	83,160	4,752
	福岡	2.40	8,553	3,564
	佐賀	18.90	57,153	3,024
---- 合計 ----	38.80	148,866	3,837	
あわび類	静岡	52.50	295,380	5,626
	宮城	47.00	509,283	10,836
	千葉	230.68	1,257,674	5,452
	東京	336.10	904,845	2,692
	神奈川	58.20	185,489	3,187

# 生鮮

品名	産地	数量(kg)	金額(税込)	平均単価
あわび類	愛知	371.00	1,967,500	5,303
	三重	6.10	61,268	10,044
	兵庫	48.00	251,856	5,247
	山口	50.00	272,160	5,443
	---- 合計 ----	1,199.58	5,705,455	4,756
さざえ	静岡	46.00	64,692	1,406
	千葉	345.71	467,974	1,354
	神奈川	75.00	60,264	804
	三重	259.00	297,432	1,148
	兵庫	310.00	256,500	827
	島根	330.00	213,840	648
	山口	655.00	771,012	1,177
---- 合計 ----	2,020.71	2,131,714	1,055	
ばい	静岡	16.50	18,738	1,136
	北海道	1,400.40	1,686,051	1,204
	宮城	20.00	46,656	2,333
	東京	41.60	76,140	1,830
	新潟	60.00	43,740	729
	石川	163.00	143,964	883
	福井	20.30	17,593	867
	鳥取	258.00	247,104	958
	山口	165.00	106,164	643
	---- 合計 ----	2,144.80	2,386,150	1,113
ながらみ	静岡	1,615.00	1,172,988	726
	愛知	2,821.20	1,724,758	611
	---- 合計 ----	4,436.20	2,897,746	653
その他巻貝	静岡	12.00	5,724	477
	兵庫	30.00	61,560	2,052
	岡山	97.50	55,620	570
	---- 合計 ----	139.50	122,904	881
あかがい	静岡	32.00	12,960	405
	北海道	104.00	32,400	312
	青森	20.00	14,040	702
	宮城	328.10	638,061	1,945
	千葉	312.00	510,840	1,637
	東京	3.60	37,152	10,320
	愛知	28.00	10,368	370
	兵庫	1,344.00	725,652	540
	岡山	5.00	8,100	1,620
	長崎	120.00	66,636	555
	大分	13.00	47,304	3,639

# 生鮮

品名	産地	数量(kg)	金額(税込)	平均単価
---	合計	---	---	---
		2,309.70	2,103,513	911
たいらがい	北海道	337.50	922,860	2,734
	宮城	12.00	32,400	2,700
	千葉	3.60	12,744	3,540
	愛知	791.70	582,864	736
	大阪	30.00	87,480	2,916
	福岡	18.00	33,696	1,872
---	合計	---	---	---
		1,192.80	1,672,044	1,402
ほたてがい	北海道	1,668.50	2,511,972	1,506
	青森	2,073.00	1,343,790	648
	岩手	336.00	958,446	2,853
	宮城	992.00	1,361,519	1,372
	東京	366.00	389,880	1,065
	和歌山	408.00	1,172,934	2,875
	山口	88.00	35,640	405
	その他	2,500.00	2,199,420	880
	---	合計	---	---
		8,431.50	9,973,601	1,183
かき	静岡	4,293.30	4,551,120	1,060
	山形	32.00	25,920	810
	東京	57.00	37,908	665
	石川	91.00	89,100	979
	三重	917.00	408,672	446
	兵庫	625.50	502,632	804
	広島	206.85	193,611	936
	山口	1,479.60	567,540	384
	宮崎	22.00	30,564	1,389
---	合計	---	---	---
		7,724.25	6,407,067	829
あおやぎ	千葉	1,016.00	1,496,718	1,473
	愛知	78.00	108,561	1,392
	三重	5.00	3,780	756
	兵庫	7.60	14,418	1,897
---	合計	---	---	---
		1,106.60	1,623,477	1,467
ばかがい	北海道	270.00	136,078	504
	青森	240.00	75,880	316
	千葉	0.00	0	
	愛知	291.10	296,031	1,017
	岡山	200.00	259,740	1,299
---	合計	---	---	---
		1,001.10	767,729	767
あさり	静岡	45,337.06	28,189,459	622

# 生鮮

品名	産地	数量(kg)	金額(税込)	平均単価
あさり	愛知	2,867.30	2,290,953	799
	三重	25.00	5,400	216
	兵庫	813.70	1,249,082	1,535
	---- 合計 ----	49,043.06	31,734,894	647
はまぐり	静岡	13.30	14,364	1,080
	千葉	1,120.50	1,443,628	1,288
	愛知	5.00	8,100	1,620
	三重	1,684.40	1,042,904	619
---- 合計 ----	2,823.20	2,508,996	889	
その他あさり・はまぐり	愛知	1,314.50	1,119,006	851
---- 合計 ----	1,314.50	1,119,006	851	
しじみ	青森	458.00	435,780	951
	茨城	1,153.00	1,070,172	928
	千葉	120.00	64,800	540
	愛知	1,196.00	674,892	564
	三重	954.60	513,108	538
	島根	230.00	131,760	573
---- 合計 ----	4,111.60	2,890,512	703	
その他二枚貝	静岡	1.55	669	432
	北海道	10.00	2,160	216
	青森	350.00	77,544	222
	宮城	35.00	24,570	702
	千葉	490.00	212,760	434
	愛知	5,424.80	5,394,391	994
	三重	27.60	69,444	2,516
	兵庫	148.00	96,228	650
	鳥取	11.00	5,940	540
	岡山	30.00	21,060	702
	広島	20.00	14,040	702
	山口	30.00	36,720	1,224
	福岡	16.00	39,960	2,498
大分	4.00	6,480	1,620	
---- 合計 ----	6,597.95	6,001,966	910	
こんぶ	静岡	9.80	13,802	1,408
	北海道	24.60	34,128	1,387
	岩手	48.00	28,512	594
	宮城	179.80	107,902	600
	愛知	379.00	237,396	626
	三重	1,160.32	920,883	794
---- 合計 ----	1,801.52	1,342,623	745	



# 生鮮

品名	産地	数量(kg)	金額(税込)	平均単価
わかめ	静岡	414.68	782,299	1,887
	宮城	4,045.30	2,336,106	577
	東京	38.40	45,360	1,181
	神奈川	16.00	9,504	594
	新潟	153.00	297,236	1,943
	愛知	1,062.20	660,888	622
	三重	572.50	417,690	730
	兵庫	90.00	62,856	698
	島根	3.60	14,904	4,140
	山口	1,322.00	615,816	466
	熊本	8.90	10,171	1,143
----	合計	7,726.58	5,252,830	680
のり	静岡	3,188.00	1,949,184	611
	三重	107.52	246,758	2,295
	兵庫	192.00	15,897	83
	熊本	10.00	5,940	594
----	合計	3,497.52	2,217,779	634
ひじき	新潟	70.00	62,370	891
	三重	1,194.90	164,392	138
	山口	2,059.50	1,114,830	541
----	合計	3,324.40	1,341,592	404
もずく	千葉	810.00	265,572	328
	石川	137.00	110,160	804
	愛知	784.00	455,834	581
	三重	1,428.40	159,895	112
	広島	147.60	102,708	696
	山口	1,043.00	252,828	242
	熊本	20.00	7,344	367
----	合計	4,370.00	1,354,341	310
その他海藻	福岡	247.80	192,188	776
	熊本	700.00	308,340	440
----	合計	947.80	500,528	528
白子	千葉	72.00	88,452	1,229
	----	合計	72.00	88,452

生鮮

品名	産地	数量(kg)	金額(税込)	平均単価
生鮮	合計	1,038,318.43	798,192,115	769

## 冷凍

品名	産地	数量(kg)	金額(税込)	平均単価
ほんまぐろ	静岡	145.10	883,947	6,092
	神奈川	11,759.79	2,853,137	243
	大阪	140.00	106,164	758
	---- 合計 ----	12,044.89	3,843,248	319
きわだ	静岡	16,082.40	16,491,082	1,025
	---- 合計 ----	16,082.40	16,491,082	1,025
めばち	静岡	140,238.81	128,094,253	913
	千葉	4,620.50	7,397,487	1,601
	神奈川	6,829.40	6,760,234	990
	---- 合計 ----	151,688.71	142,251,974	938
びんなが	静岡	15,838.50	13,458,287	850
	大阪	50.00	37,800	756
	---- 合計 ----	15,888.50	13,496,087	849
いんどまぐろ	静岡	10,035.40	12,022,908	1,198
	---- 合計 ----	10,035.40	12,022,908	1,198
その他まぐろ	静岡	12,377.04	15,630,248	1,263
	群馬	96.00	242,784	2,529
	千葉	30.00	51,840	1,728
	神奈川	526.00	565,272	1,075
	愛知	4,089.00	7,718,697	1,888
	大阪	89.50	486,540	5,436
	---- 合計 ----	17,207.54	24,695,381	1,435
かじき	静岡	2,611.40	2,352,427	901
	---- 合計 ----	2,611.40	2,352,427	901
かつお	静岡	21,596.00	21,189,869	981
	群馬	1,053.00	1,234,116	1,172
	大阪	1,062.00	892,296	840
	---- 合計 ----	23,711.00	23,316,281	983
しろさけ	静岡	191.00	161,156	844
	北海道	21.90	35,478	1,620
	東京	5,990.40	4,003,322	668
	愛知	2,910.00	2,414,320	830

## 冷凍

品名	産地	数量(kg)	金額(税込)	平均単価
しろさけ	兵庫	58.60	67,093	1,145
---- 合計 ----		9,171.90	6,681,369	728
ぎんざけ	静岡	5,651.80	5,132,147	908
	千葉	584.00	555,029	950
	東京	6,070.50	5,971,118	984
	愛知	816.50	922,212	1,129
	三重	470.00	441,720	940
---- 合計 ----		13,592.80	13,022,226	958
べにざけ	岐阜	10.00	15,120	1,512
	三重	60.00	63,504	1,058
---- 合計 ----		70.00	78,624	1,123
ますのすけ	東京	112.00	141,912	1,267
---- 合計 ----		112.00	141,912	1,267
その他さけ	静岡	44.50	78,271	1,759
	東京	2,379.00	3,394,548	1,427
---- 合計 ----		2,423.50	3,472,819	1,433
ます	静岡	123.64	209,557	1,695
	東京	2,550.00	2,223,351	872
	三重	523.00	751,788	1,437
	福岡	470.00	649,728	1,382
---- 合計 ----		3,666.64	3,834,424	1,046
その他ます	静岡	31.08	66,238	2,131
	東京	1,359.90	2,516,162	1,850
	石川	57.00	130,507	2,290
	三重	350.00	497,340	1,421
---- 合計 ----		1,797.98	3,210,247	1,785
まいわし	千葉	14.00	3,660	261
	東京	240.00	72,360	302
---- 合計 ----		254.00	76,020	299
その他いわし	千葉	36.00	25,272	702
	東京	60.00	42,120	702
---- 合計 ----		96.00	67,392	702

## 冷凍

品名	産地	数量(kg)	金額(税込)	平均単価
しらす	静岡	403.00	977,400	2,425
	神奈川	10.00	24,576	2,458
	---- 合計 ----	413.00	1,001,976	2,426
にしん	北海道	12.00	17,496	1,458
	---- 合計 ----	12.00	17,496	1,458
あじ	茨城	160.00	60,480	378
	千葉	8.00	4,320	540
	東京	2,057.50	1,506,705	732
	愛知	1,908.00	1,024,704	537
	三重	40.00	23,760	594
	大阪	170.00	146,880	864
	鳥取	300.00	33,048	110
	島根	600.00	64,800	108
	---- 合計 ----	5,243.50	2,864,697	546
さば	静岡	869.98	652,541	750
	宮城	1,405.00	1,041,498	741
	千葉	2,730.00	1,519,884	557
	東京	1,751.62	966,653	552
	石川	1,542.00	1,374,300	891
	愛知	30.00	18,792	626
	三重	12,100.00	6,536,044	540
	大阪	1,357.00	1,078,380	795
	兵庫	333.20	370,849	1,113
	---- 合計 ----	22,118.80	13,558,941	613
ぶり	静岡	44.50	33,311	749
	宮城	140.00	83,160	594
	東京	3,098.00	908,039	293
	神奈川	22.70	9,806	432
	愛知	21.40	4,622	216
	鳥取	705.80	304,905	432
	島根	4,024.60	1,315,168	327
	長崎	200.00	140,400	702
	---- 合計 ----	8,257.00	2,799,411	339
ひらまさ	東京	30.00	50,220	1,674
	---- 合計 ----	30.00	50,220	1,674
ひらめ	大阪	10.00	9,180	918

## 冷凍

品名	産地	数量(kg)	金額(税込)	平均単価	
----	合計	----	10.00	9,180	918
その他かれい	静岡	47.04	94,348	2,006	
	宮城	2,300.00	1,926,936	838	
	東京	3,706.00	3,184,174	859	
	神奈川	750.00	233,064	311	
	愛知	5,055.20	1,808,197	358	
	三重	1,365.00	1,115,195	817	
	兵庫	240.00	262,440	1,094	
----	合計	----	13,463.24	8,624,354	641
たら	静岡	65.08	148,499	2,282	
	愛知	230.00	161,460	702	
----	合計	----	295.08	309,959	1,050
メルルーサ	静岡	14.30	28,261	1,976	
	東京	444.00	351,216	791	
	愛知	480.00	405,216	844	
	三重	110.00	89,424	813	
----	合計	----	1,048.30	874,117	834
その他たら	静岡	24.90	31,293	1,257	
	東京	1,095.60	622,188	568	
	愛知	2,652.00	1,447,501	546	
----	合計	----	3,772.50	2,100,982	557
ぎんだら	静岡	60.00	32,400	540	
	宮城	226.80	437,786	1,930	
	福島	1,870.28	3,267,220	1,747	
	東京	55.70	98,954	1,777	
	愛知	489.56	880,314	1,798	
	三重	362.88	650,324	1,792	
----	合計	----	3,065.22	5,366,998	1,751
れんこだい	長崎	159.60	165,402	1,036	
----	合計	----	159.60	165,402	1,036
その他たい	静岡	2,243.30	1,578,234	704	
	東京	142.00	106,704	751	
	岐阜	7.50	24,300	3,240	
----	合計	----	2,392.80	1,709,238	714

## 冷凍

品名	産地	数量(kg)	金額(税込)	平均単価
さわら	静岡	159.28	244,632	1,536
	東京	8,454.02	7,398,727	875
	愛知	375.00	345,060	920
	兵庫	194.40	226,604	1,166
	---- 合計 ----	9,182.70	8,215,023	895
めぬけ	静岡	274.44	352,917	1,286
	東京	1,919.60	1,039,258	541
	愛知	1,704.00	1,199,826	704
	三重	3,693.00	2,247,826	609
	兵庫	94.00	81,216	864
---- 合計 ----	7,685.04	4,921,043	640	
めばる	東京	30.00	30,780	1,026
	---- 合計 ----	30.00	30,780	1,026
いぼたい	静岡	23.10	27,134	1,175
	宮城	150.00	142,560	950
	東京	436.04	358,795	823
	愛知	478.00	394,156	825
---- 合計 ----	1,087.14	922,645	849	
あなご	静岡	94.00	105,300	1,120
	宮城	19.20	60,132	3,132
	東京	818.00	2,554,956	3,123
	愛知	7.50	43,740	5,832
	三重	150.00	162,864	1,086
	福岡	50.00	163,080	3,262
---- 合計 ----	1,138.70	3,090,072	2,714	
すずき	愛知	20.00	6,480	324
	---- 合計 ----	20.00	6,480	324
ほっけ	静岡	39.90	64,638	1,620
	北海道	6,820.00	1,661,958	244
	青森	8.00	6,480	810
	東京	996.00	805,896	809
	三重	40.00	30,240	756
---- 合計 ----	7,903.90	2,569,212	325	
あまだい	東京	120.00	191,808	1,598
	---- 合計 ----	120.00	191,808	1,598

## 冷凍

品名	産地	数量(kg)	金額(税込)	平均単価
きんめだい	宮 城	340.00	566,460	1,666
	東 京	606.00	706,104	1,165
	---- 合 計 ----	946.00	1,272,564	1,345
さより	東 京	138.00	452,304	3,278
	愛 知	12.00	41,472	3,456
	---- 合 計 ----	150.00	493,776	3,292
むつ	宮 城	18.00	30,240	1,680
	東 京	160.00	353,160	2,207
	愛 知	40.00	108,000	2,700
	---- 合 計 ----	218.00	491,400	2,254
さんま	静 岡	17.00	27,540	1,620
	北海道	5,110.00	1,533,276	300
	宮 城	730.00	214,488	294
	愛 知	28.80	36,288	1,260
	---- 合 計 ----	5,885.80	1,811,592	308
にぎす	静 岡	20.00	28,296	1,415
	愛 知	24.00	30,585	1,274
	---- 合 計 ----	44.00	58,881	1,338
しいら	静 岡	1,120.00	872,208	779
	大 阪	10.00	3,240	324
	長 崎	200.00	125,280	626
	---- 合 計 ----	1,330.00	1,000,728	752
たちうお	静 岡	73.62	137,863	1,873
	千 葉	330.00	231,660	702
	東 京	1,324.00	851,040	643
	---- 合 計 ----	1,727.62	1,220,563	706
その他魚類	東 京	5,100.30	6,717,608	1,317
	愛 知	5,810.20	2,492,186	429
	三 重	805.20	637,658	792
	鳥 取	1,560.00	1,126,472	722
	---- 合 計 ----	13,275.70	10,973,924	827
雑魚	宮 城	690.00	462,024	670



## 冷凍

品名	産地	数量(kg)	金額(税込)	平均単価
雑魚	東 京	1,052.80	794,016	754
	愛 知	25.00	58,644	2,346
	―― 合 計 ―――	1,767.80	1,314,684	744
うなぎ	静 岡	288.00	2,684,394	9,321
	東 京	933.00	3,099,600	3,322
	神奈川	490.00	1,476,360	3,013
	三 重	36.00	108,864	3,024
	大 阪	160.00	438,264	2,739
	広 島	15.00	170,640	11,376
	―― 合 計 ―――	1,922.00	7,978,122	4,151
あゆ	東 京	10.00	19,440	1,944
	―― 合 計 ―――	10.00	19,440	1,944
わかさぎ	福 島	1,190.00	536,112	451
	千 葉	110.00	40,392	367
	東 京	260.00	95,310	367
	―― 合 計 ―――	1,560.00	671,814	431
ブラックタイガー	静 岡	986.60	1,578,398	1,600
	千 葉	1,271.60	1,777,572	1,398
	東 京	1,927.00	3,353,906	1,740
	福 井	194.40	349,920	1,800
	岐 阜	968.80	1,164,456	1,202
	愛 知	5,530.50	7,665,732	1,386
	三 重	295.40	451,548	1,529
	その他	8,433.00	12,030,552	1,427
	―― 合 計 ―――	19,607.30	28,372,084	1,447
その他くるまえび	東 京	642.00	1,505,628	2,345
	愛 知	432.00	968,413	2,242
	―― 合 計 ―――	1,074.00	2,474,041	2,304
あまえび	静 岡	24.00	45,360	1,890
	宮 城	508.08	817,806	1,610
	東 京	3,470.00	4,306,543	1,241
	愛 知	360.00	262,440	729
	三 重	997.80	3,070,915	3,078
	兵 庫	195.00	949,320	4,868
―― 合 計 ―――	5,554.88	9,452,384	1,702	
こえび	静 岡	720.90	2,499,367	3,467

## 冷凍

品名	産地	数量(kg)	金額(税込)	平均単価
こえび	栃木	460.00	946,080	2,057
	大阪	100.00	33,912	339
	――― 合計 ―――	1,280.90	3,479,359	2,716
いせえび	静岡	70.00	257,256	3,675
	東京	60.00	182,520	3,042
	愛知	373.60	1,476,144	3,951
	三重	27.00	89,856	3,328
	大阪	48.00	142,560	2,970
	――― 合計 ―――	578.60	2,148,336	3,713
その他えび	静岡	807.40	1,738,152	2,153
	宮城	5.00	8,640	1,728
	千葉	642.00	2,319,408	3,613
	東京	37,464.80	60,584,540	1,617
	神奈川	1,178.40	1,917,108	1,627
	福井	378.00	806,436	2,133
	岐阜	3,172.40	8,680,215	2,736
	愛知	5,648.50	8,006,795	1,418
	三重	12,240.30	22,453,900	1,834
	大阪	60.00	160,380	2,673
	兵庫	18.00	45,360	2,520
	福岡	285.80	513,864	1,798
	その他	122,646.00	50,461,055	411
	――― 合計 ―――	184,546.60	157,695,853	855
たらばがに	静岡	8.00	18,360	2,295
	北海道	56.00	164,700	2,941
	茨城	590.80	1,782,648	3,017
	東京	577.00	1,138,860	1,974
	大阪	20.00	64,800	3,240
	福岡	94.80	288,036	3,038
	――― 合計 ―――	1,346.60	3,457,404	2,568
ずわいがに	静岡	33.00	78,796	2,388
	北海道	102.00	279,288	2,738
	青森	48.00	116,640	2,430
	岩手	248.00	749,952	3,024
	東京	9,077.91	20,668,460	2,277
	愛知	5,535.55	12,412,176	2,242
	大阪	2,100.00	3,346,434	1,594
	鳥取	1,487.00	3,119,526	2,098
	島根	943.00	1,864,944	1,978
	福岡	61.00	114,912	1,884
	その他	0.00	0	
――― 合計 ―――	19,635.46	42,751,128	2,177	

## 冷凍

品名	産地	数量(kg)	金額(税込)	平均単価
けがに	北海道	8.00	18,144	2,268
	東京	8.00	15,552	1,944
	---- 合計 ----	16.00	33,696	2,106
わたりがに	東京	1,128.00	614,492	545
	愛知	66.00	46,655	707
	大阪	664.00	458,472	690
	---- 合計 ----	1,858.00	1,119,619	603
その他かに	東京	236.00	657,504	2,786
	その他	20,720.54	102,167,981	4,931
	---- 合計 ----	20,956.54	102,825,485	4,907
こういか	静岡	1,314.00	1,873,260	1,426
	茨城	15.00	7,601	507
	東京	2,408.60	5,177,882	2,150
	愛知	60.00	84,240	1,404
	三重	160.00	172,800	1,080
	徳島	50.00	68,256	1,365
	---- 合計 ----	4,007.60	7,384,039	1,843
あおりいか	東京	608.00	635,578	1,045
	---- 合計 ----	608.00	635,578	1,045
やりいか	静岡	2,029.20	1,690,991	833
	愛知	8.00	13,824	1,728
	三重	180.00	165,564	920
	大阪	505.00	559,440	1,108
	兵庫	60.00	27,216	454
	福岡	329.00	523,800	1,592
	---- 合計 ----	3,111.20	2,980,835	958
するめいか	静岡	74.28	80,770	1,087
	北海道	1,500.00	680,400	454
	青森	10.00	7,560	756
	宮城	1,100.00	591,840	538
	茨城	2,013.00	1,822,658	905
	東京	11,890.00	5,653,954	476
	神奈川	646.90	1,014,794	1,569
	岐阜	1,023.00	957,767	936
	愛知	890.00	1,247,940	1,402
	---- 合計 ----	19,147.18	12,057,683	630

## 冷凍

品名	産地	数量(kg)	金額(税込)	平均単価
あかいか	千葉	2,520.00	1,314,252	522
----- 合計 -----	----	2,520.00	1,314,252	522
その他いか	青森	1,690.00	929,016	550
	千葉	14,681.60	7,783,398	530
	東京	2,662.50	1,863,000	700
	新潟	113.60	482,798	4,250
	石川	6,239.00	2,843,758	456
	愛知	110.00	91,234	829
	三重	532.50	333,396	626
	大阪	32.00	15,336	479
	徳島	118.00	114,909	974
	沖縄	1,258.70	1,876,765	1,491
----- 合計 -----	----	27,437.90	16,333,610	595
まだこ	静岡	11,049.90	14,922,904	1,351
	宮城	72.00	77,112	1,071
	茨城	234.00	416,988	1,782
	栃木	615.00	1,095,930	1,782
	東京	310.00	525,960	1,697
	大阪	37.60	51,969	1,382
	徳島	336.00	537,061	1,598
----- 合計 -----	----	12,654.50	17,627,924	1,393
くじら	東京	21.00	132,192	6,295
----- 合計 -----	----	21.00	132,192	6,295
ばい	東京	60.00	129,600	2,160
----- 合計 -----	----	60.00	129,600	2,160
その他いがい	東京	170.00	118,800	699
----- 合計 -----	----	170.00	118,800	699
ほたてがい	静岡	20.00	23,760	1,188
	青森	72.00	167,184	2,322
	東京	3,946.00	5,661,630	1,435
	愛知	10,019.00	13,333,366	1,331
----- 合計 -----	----	14,057.00	19,185,940	1,365
かき	静岡	61.20	67,230	1,099
	東京	50.00	27,000	540
	三重	50.00	51,300	1,026

## 冷凍

品名	産地	数量(kg)	金額(税込)	平均単価
かき	広島	10.00	10,260	1,026
-----	合計	171.20	155,790	910
ばかがい	東京	230.00	568,620	2,472
-----	合計	230.00	568,620	2,472
あさり	東京	5,580.00	2,762,683	495
	愛知	40.00	21,600	540
	三重	40.00	30,240	756
-----	合計	5,660.00	2,814,523	497
はまぐり	東京	20.00	29,160	1,458
-----	合計	20.00	29,160	1,458
その他二枚貝	静岡	75.00	379,890	5,065
	東京	63.70	117,352	1,842
	愛知	19.00	27,702	1,458
-----	合計	157.70	524,944	3,329
もずく	愛知	270.00	97,200	360
-----	合計	270.00	97,200	360
その他食品	静岡	201.40	200,537	996
	愛知	125.00	129,276	1,034
-----	合計	326.40	329,813	1,010
冷凍	合計	743,824.66	791,991,835	1,065

## 塩蔵加工

品名	産地	数量(kg)	金額(税込)	平均単価
かずのこ	北海道	80.00	1,040,040	13,001
	東 京	52.42	161,168	3,075
	神奈川	46.20	253,368	5,484
	新 潟	11.70	16,721	1,429
	富 山	18.00	73,872	4,104
	愛 知	90.00	92,340	1,026
	大 阪	6.00	25,920	4,320
	兵 庫	2.40	47,304	19,710
---- 合計 ----		306.72	1,710,733	5,578
すじこ	青 森	10.00	12,420	1,242
	東 京	30.00	221,400	7,380
	---- 合計 ----		40.00	233,820
いくら	北海道	1,307.30	8,301,197	6,350
	岩 手	21.60	163,296	7,560
	東 京	458.80	8,157,348	17,780
	愛 知	7.20	18,273	2,538
	大 阪	74.00	216,216	2,922
	福 岡	1,600.80	1,990,848	1,244
---- 合計 ----		3,469.70	18,847,178	5,432
たらこ	北海道	610.00	881,236	1,445
	宮 城	8.00	16,200	2,025
	東 京	431.20	709,948	1,646
	愛 知	74.00	131,706	1,780
	山 口	30.00	74,520	2,484
	福 岡	438.20	1,234,900	2,818
	---- 合計 ----		1,591.40	3,048,510
その他魚卵	東 京	78.13	352,183	4,508
	神奈川	99.04	348,028	3,514
	石 川	3.50	37,800	10,800
	---- 合計 ----		180.67	738,011
白子	北海道	8.00	18,900	2,363
	山 口	114.00	424,440	3,723
	---- 合計 ----		122.00	443,340
塩さけ	静 岡	8.00	20,358	2,545
	北海道	3,080.50	3,145,284	1,021
	宮 城	8,488.00	7,666,262	903
	茨 城	80.00	81,993	1,025

## 塩蔵加工

品名	産地	数量(kg)	金額(税込)	平均単価
塩さけ	千葉	6,176.00	5,915,401	958
	東京	21,484.40	15,608,675	727
	愛知	12,960.00	11,551,247	891
	---- 合計 ----	52,276.90	43,989,220	841
塩ます	北海道	282.40	383,076	1,357
	---- 合計 ----	282.40	383,076	1,357
塩さば	北海道	3,092.50	1,887,001	610
	青森	508.20	387,720	763
	宮城	570.00	308,124	541
	茨城	12.00	164,484	13,707
	千葉	5,595.24	7,692,624	1,375
	東京	2,340.00	3,239,513	1,384
	愛知	350.00	256,392	733
	山口	316.44	502,710	1,589
	福岡	132.00	1,110,342	8,412
	---- 合計 ----	12,916.38	15,548,910	1,204
塩さんま	北海道	7,859.00	4,169,016	530
	---- 合計 ----	7,859.00	4,169,016	530
塩辛	静岡	1,956.29	2,441,567	1,248
	北海道	104.80	146,099	1,394
	青森	44.00	32,616	741
	宮城	3,086.00	3,657,000	1,185
	茨城	20.00	54,864	2,743
	東京	64.00	55,598	869
	神奈川	249.28	496,902	1,993
	新潟	13.50	8,631	639
	大阪	81.20	51,580	635
	兵庫	12.00	15,552	1,296
	山口	19.20	12,234	637
	---- 合計 ----	5,650.27	6,972,643	1,234
	開干	静岡	73,077.59	43,481,707
北海道		24.00	34,560	1,440
青森		391.32	405,162	1,035
宮城		3,648.50	822,092	225
福島		912.00	1,458,125	1,599
茨城		4,223.00	5,000,618	1,184
千葉		2,712.60	2,793,973	1,030
東京		2,247.00	1,692,331	753
岐阜		60.00	157,464	2,624
愛知		52.80	46,590	882
兵庫		112.00	120,960	1,080

## 塩蔵加工

品名	産地	数量(kg)	金額(税込)	平均単価
開干	島根	98.40	96,808	984
	山口	453.60	528,374	1,165
	福岡	16.02	17,625	1,100
	佐賀	2.40	1,641	684
	長崎	12.00	16,848	1,404
---- 合計 ----		88,043.23	56,674,878	644
燻製	東京	142.65	268,091	1,879
	愛知	330.00	697,140	2,113
	大阪	123.84	186,880	1,509
---- 合計 ----		596.49	1,152,111	1,931
塩干	静岡	2,111.80	13,114,665	6,210
	北海道	745.40	1,509,601	2,025
	青森	5,487.00	5,047,295	920
	岩手	1,294.80	1,070,456	827
	宮城	3,795.20	3,948,223	1,040
	山形	60.20	61,560	1,023
	茨城	615.80	502,430	816
	千葉	415.80	1,101,777	2,650
	東京	4,253.20	5,236,549	1,231
	富山	42.00	63,504	1,512
	石川	621.60	796,746	1,282
	愛知	2,489.00	3,559,202	1,430
	三重	657.00	1,175,688	1,789
	大阪	76.00	79,056	1,040
	兵庫	85.20	299,376	3,514
	島根	96.00	130,248	1,357
	広島	76.00	46,159	607
	山口	23.20	41,816	1,802
	徳島	45.80	54,960	1,200
	香川	42.00	328,860	7,830
愛媛	100.00	103,117	1,031	
高知	10.00	15,660	1,566	
福岡	290.00	260,280	898	
---- 合計 ----		23,433.00	38,547,228	1,645
素干	静岡	302.50	1,900,896	6,284
	北海道	1,232.50	1,223,802	993
	宮城	10.20	46,062	4,516
	茨城	1,422.20	896,071	630
	栃木	400.00	2,246,400	5,616
	千葉	10.00	5,292	529
	東京	2,593.40	2,095,044	808
	愛知	460.00	313,706	682
	大阪	1,249.00	2,134,620	1,709
	兵庫	4.00	72,900	18,225
	山口	428.40	310,068	724
	福岡	475.20	205,802	433



## 塩蔵加工

品名	産地	数量(kg)	金額(税込)	平均単価
素干	大分	16.80	55,728	3,317
-----	合計	8,604.20	11,506,391	1,337
丸干	北海道	30.00	23,488	783
	岩手	189.20	177,480	938
	千葉	6,543.28	2,865,693	438
	東京	983.72	1,671,126	1,699
	愛知	72.72	84,131	1,157
	山口	12.00	11,988	999
	大分	159.84	359,822	2,251
-----	合計	7,990.76	5,193,728	650
煮干	静岡	27,569.00	55,914,264	2,028
	青森	552.00	1,486,355	2,693
	埼玉	485.46	1,112,999	2,293
	千葉	4,208.00	4,280,133	1,017
	東京	348.20	1,051,002	3,018
	富山	3.20	5,875	1,836
	愛知	775.80	1,280,641	1,651
	三重	132.20	347,112	2,626
	兵庫	821.20	1,086,696	1,323
	和歌山	6.00	16,200	2,700
	広島	298.40	692,409	2,320
	香川	905.00	1,245,834	1,377
	福岡	560.84	877,128	1,564
-----	合計	36,665.30	69,396,648	1,893
揚物	静岡	19,824.25	5,690,907	287
	宮城	8,352.80	6,428,115	770
	福島	22.00	16,606	755
	東京	3,352.40	3,216,780	960
	神奈川	1.80	3,051	1,695
	新潟	1,620.00	1,455,022	898
	石川	4,461.56	2,514,893	564
	岐阜	30.00	26,835	895
	愛知	14,887.10	23,987,323	1,611
	三重	211.00	58,610	278
	京都	4,807.70	3,485,373	725
	兵庫	402.20	347,270	863
	岡山	920.60	644,499	700
	山口	1,084.00	150,071	138
	福岡	4.00	7,992	1,998
	長崎	1,002.60	1,035,850	1,033
-----	合計	60,984.01	49,069,197	805
はんぺん	静岡	25,055.10	5,720,817	228
	東京	570.32	341,236	598

## 塩蔵加工

品名	産地	数量(kg)	金額(税込)	平均単価
はんぺん	神奈川	2.50	5,260	2,104
	新 潟	223.20	175,319	785
	愛 知	243.30	48,875	201
	―― 合 計 ―――	26,094.42	6,291,507	241
練製品	静 岡	29,029.50	11,271,541	388
	北海道	136.00	220,320	1,620
	青 森	1,279.20	174,435	136
	宮 城	2,362.25	1,750,591	741
	秋 田	70.80	239,045	3,376
	東 京	18,996.40	10,447,504	550
	神奈川	855.60	868,016	1,015
	新 潟	5,119.90	3,560,761	695
	石 川	10,593.40	5,036,230	475
	愛 知	22,353.34	5,680,859	254
	三 重	845.30	1,107,207	1,310
	京 都	35.00	56,700	1,620
	大 阪	778.64	972,345	1,249
	兵 庫	3,064.00	1,360,483	444
	島 根	126.00	74,844	594
	岡 山	131.60	147,658	1,122
広 島	220.00	284,472	1,293	
―― 合 計 ―――	95,996.93	43,253,011	451	
湯煮品	静 岡	3,992.00	6,023,809	1,509
	北海道	20.00	20,844	1,042
	岩 手	204.00	242,352	1,188
	宮 城	30.00	32,400	1,080
	茨 城	51.00	173,140	3,395
	愛 知	1,328.00	1,550,232	1,167
	兵 庫	96.00	154,310	1,607
	―― 合 計 ―――	5,721.00	8,197,087	1,433
粕漬け	静 岡	1,109.85	1,976,592	1,781
	宮 城	237.40	399,211	1,682
	東 京	802.48	713,964	890
	山 梨	126.00	152,280	1,209
―― 合 計 ―――	2,275.73	3,242,047	1,425	
糍漬け	静 岡	19,589.42	18,612,728	950
	宮 城	86.28	73,270	849
―― 合 計 ―――	19,675.70	18,685,998	950	
味付品	静 岡	5.00	8,640	1,728
	青 森	2,439.95	3,288,413	1,348
	宮 城	8,221.60	7,528,241	916

## 塩蔵加工

品名	産地	数量(kg)	金額(税込)	平均単価
味付品	茨城	165.40	305,110	1,845
	栃木	204.00	121,176	594
	愛知	8.80	34,992	3,976
	三重	614.04	554,943	904
	広島	25.20	8,424	334
	山口	489.00	260,874	533
	福岡	117.00	67,392	576
	熊本	1,082.52	782,846	723
----- 合計 -----		13,372.51	12,961,051	969
調味漬品	静岡	13,024.89	9,721,372	746
	北海道	3.60	4,795	1,332
	青森	4,585.45	2,622,726	572
	宮城	328.60	217,404	662
	東京	69.40	90,439	1,303
	新潟	211.32	279,068	1,321
	福井	7.50	45,360	6,048
	山梨	25.20	30,456	1,209
	大阪	30.00	40,824	1,361
	兵庫	141.36	234,296	1,657
----- 合計 -----		18,427.32	13,286,740	721
鰻加工品	静岡	1,753.89	13,296,474	7,581
	東京	856.00	3,169,692	3,703
	神奈川	40.00	149,580	3,740
	石川	3.00	4,600	1,533
	愛知	171.92	1,840,136	10,703
	大阪	610.00	2,453,814	4,023
----- 合計 -----		3,434.81	20,914,296	6,089
乾節	宮城	148.32	326,260	2,200
	東京	4.80	10,368	2,160
	愛知	47.20	163,164	3,457
----- 合計 -----		200.32	499,792	2,495
みりん干し	静岡	971.53	1,170,053	1,204
	宮城	1,617.92	1,140,999	705
	茨城	126.00	40,824	324
	千葉	1,951.56	1,065,069	546
	東京	726.00	470,765	648
	愛知	57.60	71,538	1,242
	山口	749.16	993,242	1,326
	福岡	24.37	88,149	3,617
	長崎	102.00	143,208	1,404
----- 合計 -----		6,326.14	5,183,847	819

## 塩蔵加工

品名	産地	数量(kg)	金額(税込)	平均単価
サラダ*	静岡	909.20	1,238,965	1,363
	茨城	2.00	2,700	1,350
	千葉	2.00	1,728	864
	東京	171.20	235,698	1,377
	神奈川	29.76	40,499	1,361
	新潟	48.06	45,174	940
	石川	25.00	57,240	2,290
	岐阜	11.20	12,096	1,080
	愛知	55.00	66,820	1,215
	熊本	50.00	56,894	1,138
―― 合計	――	1,303.42	1,757,814	1,349
珍味	静岡	1,086.92	1,673,950	1,540
	北海道	1,105.00	1,186,845	1,074
	青森	1,010.40	2,031,585	2,011
	宮城	667.80	580,699	870
	山形	20.00	4,320	216
	福島	191.00	1,373,555	7,191
	茨城	738.60	978,544	1,325
	埼玉	213.20	613,480	2,877
	東京	1,509.90	2,710,475	1,795
	神奈川	369.40	386,444	1,046
	新潟	1,466.82	1,152,300	786
	石川	13.20	30,726	2,328
	山梨	26.80	145,386	5,425
	長野	84.00	222,264	2,646
	愛知	1,745.00	1,860,588	1,066
	三重	104.80	249,088	2,377
	大阪	2,169.16	2,782,570	1,283
	兵庫	623.00	788,679	1,266
	島根	244.80	872,982	3,566
	広島	2,565.40	1,007,588	393
山口	316.00	125,271	396	
愛媛	44.30	87,942	1,985	
福岡	7.20	34,020	4,725	
熊本	44.00	22,982	522	
―― 合計	――	16,366.70	20,922,283	1,278
調味加工品	静岡	1,435.86	3,258,008	2,269
	北海道	1,888.48	2,639,184	1,398
	青森	87.00	48,114	553
	宮城	164.35	207,771	1,264
	秋田	45.00	26,730	594
	茨城	70.00	143,640	2,052
	千葉	184.00	164,700	895
	東京	6,441.88	4,197,833	652
	神奈川	319.34	582,996	1,826
	新潟	1,054.60	934,986	887
	石川	80.00	39,690	496
	岐阜	10.00	14,040	1,404

## 塩蔵加工

品名	産地	数量(kg)	金額(税込)	平均単価
調味加工品	愛知	6,460.70	5,836,135	903
	三重	32,505.02	5,080,611	156
	滋賀	91.60	101,972	1,113
	大阪	1,390.77	2,572,014	1,849
	兵庫	1,216.48	1,035,082	851
	鳥取	16.00	6,048	378
	広島	2,826.08	1,691,737	599
	山口	1,272.40	506,085	398
	愛媛	19.20	22,808	1,188
	福岡	882.98	1,166,624	1,321
	熊本	1,200.50	485,195	404
	大分	633.00	524,880	829
---- 合計 ----		60,295.24	31,286,883	519
その他加工品	静岡	2,572.80	1,941,504	755
	北海道	349.80	264,286	756
	青森	73.40	400,572	5,457
	岩手	302.40	509,498	1,685
	宮城	2,095.40	2,131,971	1,017
	福島	840.00	612,360	729
	茨城	502.60	2,642,768	5,258
	栃木	24.00	38,016	1,584
	東京	6,245.90	4,890,281	783
	神奈川	144.00	146,265	1,016
	新潟	129.28	81,980	634
	石川	62.00	79,056	1,275
	岐阜	597.60	441,887	739
	愛知	155.00	76,255	492
	三重	2,066.00	1,834,596	888
	滋賀	160.00	266,976	1,669
	大阪	6.00	42,660	7,110
	兵庫	430.80	836,708	1,942
	島根	1,861.60	1,787,628	960
	広島	259.32	206,366	796
	愛媛	12.00	9,720	810
福岡	167.40	193,454	1,156	
佐賀	10.00	19,656	1,966	
鹿児島	36.00	33,048	918	
---- 合計 ----		19,103.30	19,487,511	1,020
魚卵加工品	北海道	480.00	648,000	1,350
	東京	613.40	1,475,883	2,406
	愛知	608.10	877,688	1,443
	大阪	282.80	627,480	2,219
	山口	64.40	193,536	3,005
	福岡	5,046.22	9,290,137	1,841
---- 合計 ----		7,094.92	13,112,724	1,848
鳥卵加工	静岡	3,947.60	2,793,962	708

## 塩蔵加工

品名	産地	数量(kg)	金額(税込)	平均単価
鳥卵加工	埼玉	704.40	897,581	1,274
	千葉	6.00	15,064	2,511
	東京	0.80	1,512	1,890
	神奈川	120.00	374,328	3,119
	新潟	5,167.80	3,890,704	753
	愛知	12.00	8,337	695
	京都	102.00	58,752	576
	----- 合計 -----	10,060.60	8,040,240	799
フライ	静岡	94.00	96,336	1,025
	東京	750.00	329,052	439
	島根	30.00	24,882	829
	香川	100.00	64,800	648
	福岡	66.00	85,536	1,296
----- 合計 -----	1,040.00	600,606	578	
キョウサ'	静岡	12,437.74	9,085,395	730
	群馬	71.60	44,224	618
	千葉	2,112.60	742,038	351
	東京	3,645.81	618,744	170
	神奈川	20.40	9,900	485
	福井	6,030.60	844,129	140
	愛知	50.60	28,617	566
	三重	174.80	132,076	756
	滋賀	90.00	43,575	484
	大阪	176.60	140,575	796
	----- 合計 -----	24,810.75	11,689,273	471
惣菜	静岡	10,429.48	5,835,936	560
	北海道	174.40	237,210	1,360
	青森	29.04	25,141	866
	宮城	295.60	220,403	746
	山形	38.00	46,008	1,211
	福島	100.00	100,386	1,004
	茨城	3,744.80	1,159,152	310
	栃木	62.00	53,892	869
	群馬	109.20	67,728	620
	千葉	765.20	426,310	557
	東京	2,238.60	1,640,480	733
	神奈川	3,270.20	1,492,741	456
	新潟	2,980.84	2,823,421	947
	富山	210.00	129,600	617
	石川	457.76	616,042	1,346
	福井	3,161.20	2,186,784	692
	長野	10.00	13,865	1,387
	岐阜	3,511.30	2,293,844	653
	愛知	2,226.10	1,225,369	550
	三重	135.80	36,456	268
京都	3,245.40	2,090,614	644	

## 塩蔵加工

品名	産地	数量(kg)	金額(税込)	平均単価	
惣菜	大阪	3,385.00	1,849,724	546	
	兵庫	591.00	745,886	1,262	
	奈良	4.00	6,220	1,555	
	和歌山	385.40	196,002	509	
	鳥取	990.00	609,285	615	
	島根	1,039.60	407,976	392	
	広島	913.20	740,514	811	
	山口	72.80	194,949	2,678	
	香川	6.00	7,776	1,296	
	愛媛	450.40	186,641	414	
	福岡	131.20	97,026	740	
	長崎	72.00	69,844	970	
	熊本	249.60	163,036	653	
	―― 合計 ――		45,485.12	27,996,261	616
	デザート	静岡	418.20	417,359	998
茨城		211.60	89,035	421	
栃木		50.00	44,550	891	
埼玉		93.60	80,869	864	
千葉		52.00	26,676	513	
東京		4.00	152,400	38,100	
新潟		43.20	45,876	1,062	
福井		1,011.80	755,727	747	
岐阜		2,274.10	1,171,349	515	
愛知		4,448.40	2,517,627	566	
三重		2,148.80	699,470	326	
滋賀		250.40	178,308	712	
大阪		992.40	505,308	509	
島根		172.00	15,292	89	
広島		62.40	23,924	383	
福岡		108.00	132,192	1,224	
―― 合計 ――			12,340.90	6,855,962	556
その他食品	静岡	17,089.49	7,294,830	427	
	北海道	1,843.72	2,137,718	1,159	
	青森	1,490.00	676,085	454	
	宮城	4,576.25	3,393,816	742	
	福島	24.00	12,096	504	
	茨城	10.00	27,000	2,700	
	栃木	52.00	104,976	2,019	
	群馬	28.00	26,352	941	
	千葉	56.40	207,909	3,686	
	東京	8,050.95	6,153,366	764	
	神奈川	91.90	159,762	1,738	
	新潟	1,499.20	1,107,671	739	
	石川	193.00	257,593	1,335	
	福井	4,042.70	1,962,086	485	
	長野	125.00	167,758	1,342	
	岐阜	1,270.00	1,013,681	798	
	愛知	9,244.54	5,363,536	580	

## 塩蔵加工

品名	産地	数量(kg)	金額(税込)	平均単価
その他食品	三重	931.20	1,235,192	1,326
	大阪	1,482.72	1,333,054	899
	兵庫	49.80	40,528	814
	奈良	373.80	147,108	394
	和歌山	878.80	347,784	396
	鳥取	309.68	277,853	897
	島根	1,875.40	1,596,375	851
	岡山	8.00	4,320	540
	広島	235.10	278,524	1,185
	山口	268.00	222,858	832
	香川	1,707.00	926,699	543
	愛媛	672.52	247,643	368
	福岡	815.84	801,488	982
	佐賀	33.00	58,212	1,764
	長崎	412.00	497,718	1,208
	熊本	20.00	15,120	756
	---- 合計 ----		59,760.01	38,096,711
塩蔵加工	合計	760,198.27	639,986,282	842
総合計		2,542,341.36	2,230,170,232	877