

市場月報

平成
26

5

○ 青果部

- 1 種別取扱高 本月の概要
- 2 種別日別取扱高
- 3 委託・買付別種別取扱高
- 4 県内・県外別種別取扱高
- 5 都道府県別種別取扱高
- 6 品目別取扱数量順位表
- 7 品目別取扱金額順位表
- 8～ 品目産地別取扱高

浜松市中央卸売市場

1 種別取扱高

数量=kg
金額=円(税込)

種別	本月取扱高					一日平均取扱高	
	数量		金額		平均単価	数量	金額
野菜	6,793,100.23	73.9 %	1,460,837,354	64.7 %	215	295,352.18	63,514,667
果実	2,161,409.48	23.5 %	748,587,709	33.1 %	346	93,974.32	32,547,291
その他	232,776.32	2.6 %	45,459,857	2.2 %	195	10,120.71	1,976,516
合計	9,187,286.03	100 %	2,254,884,920	100 %	245	399,447.21	98,038,474

種別	前月取扱高及び対比			
	数量		金額	
野菜	6,525,061.02	104.1 %	1,325,833,988	110.2 %
果実	1,987,847.59	108.7 %	649,471,676	115.3 %
その他	201,811.09	115.3 %	47,161,137	96.4 %
合計	8,714,719.70	105.4 %	2,022,466,801	111.5 %

種別	前年同期取扱高及び対比			
	数量		金額	
野菜	7,032,571.07	96.6 %	1,265,818,602	115.4 %
果実	2,192,054.20	98.6 %	676,804,424	110.6 %
その他	240,842.70	96.7 %	44,713,244	101.7 %
合計	9,465,467.97	97.1 %	1,987,336,270	113.5 %

本月の概要

- 1 開市日数 23 日
- 2 最高入荷日 5月6日 612,369.52 kg 4 最高売上日 5月6日 155,532,730 円
- 3 最低入荷日 5月21日 271,250.02 kg 5 最低売上日 5月21日 59,847,510 円

編集方法

この市場月報は、浜松市中央卸売市場において、当該月中に取引された生鮮食料品(青果部・水産物部)に関し、卸売業者が浜松市中央卸売市場業務条例等の定めるところにより提出した各種報告書に基づいて作成しました。

- 単位 kg・円(税込)にて表示してあります。
- 平均単価 有効桁において、単純平均値を用いています。
- 産地 原則として、原産地を採用していますが、一部当該出荷者の属する都道府県別(属人主義)による産地表示となっている場合があります。
- 端数処理 単位未満の数値を処理してあるため、合計と一致しない場合があります。
- お問い合わせ 浜松市中央卸売市場 053-427-7406

2 種別日別取扱高

数量=kg
金額=円(税込)

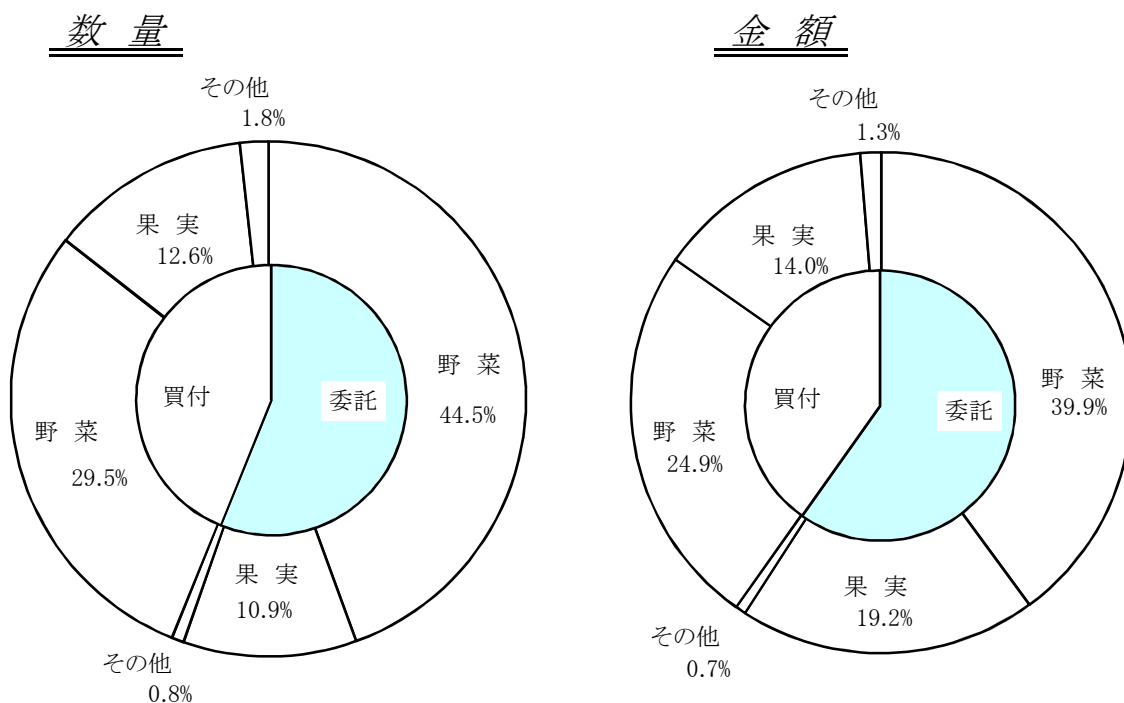
		野 菜		果 実		そ の 他	
日	曜日	数 量	金 額	数 量	金 額	数 量	金 額
5月1日	木	275,162.19	63,003,175	91,153.97	32,109,674	8,428.52	2,101,788
5月2日	金	341,599.44	80,895,292	108,401.07	35,353,515	9,646.87	2,506,271
5月3日	土						
5月4日	日						
5月5日	月						
5月6日	火	433,598.66	94,359,464	163,589.34	58,814,076	15,181.52	2,359,190
5月7日	水	266,486.20	51,943,499	67,156.00	25,378,695	7,948.40	1,795,784
5月8日	木	240,824.60	51,998,904	88,705.22	30,626,209	11,121.88	2,146,977
5月9日	金	258,441.61	55,038,313	65,961.76	25,002,621	7,212.42	1,589,161
5月10日	土	297,978.26	63,626,535	115,989.38	38,564,545	8,555.91	1,618,149
5月11日	日						
5月12日	月	317,663.77	67,112,022	96,823.78	35,403,674	10,436.90	1,720,345
5月13日	火	271,519.16	60,660,420	90,976.84	29,680,697	11,688.25	1,923,470
5月14日	水						
5月15日	木	342,759.05	75,510,576	110,600.04	39,060,672	10,808.91	1,950,558
5月16日	金	281,728.20	63,535,417	92,267.71	33,071,341	9,291.22	2,019,287
5月17日	土	276,602.90	64,380,966	104,499.34	34,841,462	8,076.37	1,657,627
5月18日	日						
5月19日	月	326,953.37	69,268,032	106,817.19	36,848,224	11,832.43	2,018,753
5月20日	火	275,723.34	56,966,048	69,596.46	23,033,996	10,082.35	1,673,431
5月21日	水	218,164.40	41,867,702	46,117.56	16,755,507	6,968.06	1,224,301
5月22日	木	244,649.21	54,770,560	87,562.48	31,315,558	8,082.26	1,699,498
5月23日	金	262,161.38	53,894,461	82,573.33	29,033,177	7,159.06	1,558,313
5月24日	土	308,671.48	62,762,796	96,796.12	30,857,252	6,867.20	1,300,853
5月25日	日						
5月26日	月	311,280.07	67,312,619	96,253.58	32,915,030	10,009.45	1,764,323
5月27日	火	315,052.27	66,985,662	88,828.96	29,256,833	10,503.46	2,380,755
5月28日	水						
5月29日	木	359,244.89	75,800,472	107,105.82	38,331,862	14,973.27	2,299,775
5月30日	金	284,928.29	58,644,621	86,843.15	31,799,790	19,569.21	4,550,122
5月31日	土	281,907.49	60,499,798	96,790.38	30,533,299	8,332.40	1,601,126

3 委託・買付別種別取扱高

数量=kg
金額=円(税込)

種別	項目	委託	%	買付	%	合計	%
野菜	数量	4,085,192.44	60.1	2,707,907.79	39.9	6,793,100.23	100
	金額	900,341,259	61.6	560,496,095	38.4	1,460,837,354	100
果実	数量	999,372.92	46.2	1,162,036.56	53.8	2,161,409.48	100
	金額	433,228,360	57.8	315,359,349	42.2	748,587,709	100
その他	数量	70,001.72	30.0	162,774.60	70.0	232,776.32	100
	金額	15,204,376	33.4	30,255,481	66.6	45,459,857	100
合計	数量	5,154,567.08	56.1	4,032,718.95	43.9	9,187,286.03	100
	金額	1,348,773,995	59.8	906,110,925	40.2	2,254,884,920	100

委託・買付取扱高比率グラフ



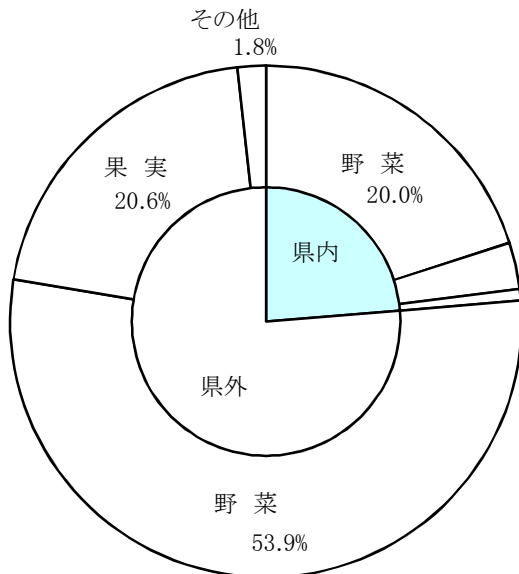
4 県内・県外別種別取扱高

数量=kg
金額=円(税込)

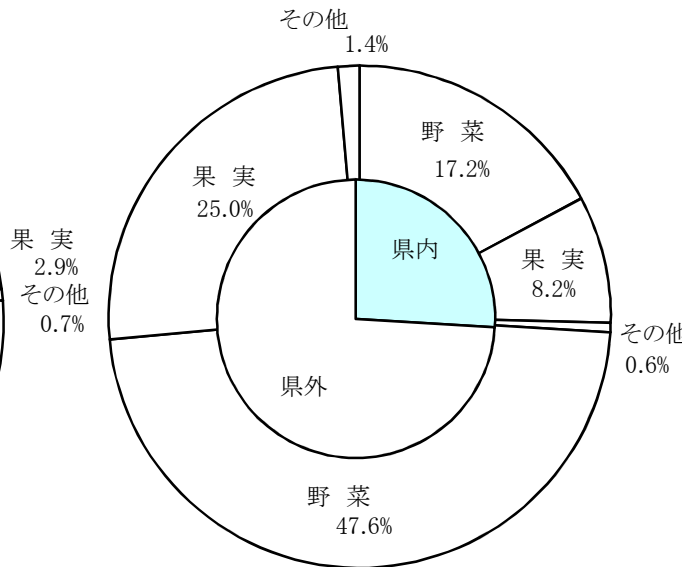
種別	項目	県内	%	県外	%	合計	%
野菜	数量	1,840,125.36	27.0	4,952,974.87	73.0	6,793,100.23	100
	金額	387,945,684	26.5	1,072,891,670	73.5	1,460,837,354	100
果実	数量	270,223.33	12.5	1,891,186.15	87.5	2,161,409.48	100
	金額	184,167,414	24.6	564,420,295	75.4	748,587,709	100
その他	数量	67,429.09	28.9	165,347.23	71.1	232,776.32	100
	金額	13,755,533	30.2	31,704,324	69.8	45,459,857	100
合計	数量	2,177,777.78	23.7	7,009,508.25	76.3	9,187,286.03	100
	金額	585,868,631	25.9	1,669,016,289	74.1	2,254,884,920	100

県内・県外取扱高比率グラフ

数量



金額



5 都道府県別種別取扱高

数量=kg
金額=円(税込)

県名	野 菜		果 実		そ の 他		合 計	
	数量	金額	数量	金額	数量	金額	数量	金額
浜松市内	1,380,292.23	253,992,022	90,799.91	69,606,298	14,392.18	6,246,725	1,485,484.32	329,845,045
静岡県(浜松市以外)	459,833.13	133,953,662	179,423.42	114,561,116	53,036.91	7,508,808	692,293.46	256,023,586
北海道	147,223.00	24,414,894			15,392.00	4,337,976	162,615.00	28,752,870
青 森	68,220.50	33,091,707	373,173.30	130,769,006	4,783.84	1,273,701	446,177.64	165,134,414
岩 手	0.75	8,100					0.75	8,100
宮 城	6.40	10,346					6.40	10,346
秋 田	301.95	611,765			12.00	5,184	313.95	616,949
山 形	997.17	1,795,961	674.78	4,141,977	170.40	91,044	1,842.35	6,028,982
福 島	10,387.00	4,964,922			1,748.50	252,135	12,135.50	5,217,057
茨 城	1,065,186.58	173,761,463	70,490.00	29,856,491	138.00	182,088	1,135,814.58	203,800,042
栃 木	14,578.90	5,996,734	7.20	43,740	3.30	7,128	14,589.40	6,047,602
群 馬	169,347.95	47,208,881			37.50	9,882	169,385.45	47,218,763
埼 玉	11,702.79	3,671,123			132.00	43,801	11,834.79	3,714,924
千 葉	227,251.74	48,670,087	14,716.00	3,761,586	27.60	13,608	241,995.34	52,445,281
東 京	998.67	1,185,968			319.20	133,875	1,317.87	1,319,843
神奈川	116,295.15	11,355,682					116,295.15	11,355,682
新 潟	23,466.58	10,602,547			1,683.50	249,653	25,150.08	10,852,200
富 山	10.20	5,616					10.20	5,616
石 川	37.00	20,736					37.00	20,736
山 梨			3,112.88	8,825,889	1,026.00	414,774	4,138.88	9,240,663
長 野	357,035.86	101,214,890	452.00	1,388,921	439.35	173,966	357,927.21	102,777,777
岐 阜	7,844.68	4,412,537			45,317.20	6,476,192	53,161.88	10,888,729
愛 知	1,378,082.11	251,003,906	84,255.22	30,025,659	7,921.28	2,002,280	1,470,258.61	283,031,845
三 重	3,031.07	1,925,359	10,745.00	2,727,972			13,776.07	4,653,331
滋 賀	4,839.00	3,688,092					4,839.00	3,688,092
京 都	206.40	176,428					206.40	176,428
大 阪	3,366.70	1,405,458	162.00	211,248	0.30	62,640	3,529.00	1,679,346
兵 庫	9,254.00	2,890,447			24.00	15,552	9,278.00	2,905,999
奈 良	395.00	232,416					395.00	232,416
和歌山	777.35	642,686	8,875.00	2,507,608	44.00	2,376	9,696.35	3,152,670
鳥 取	740.00	556,416					740.00	556,416
島 根	2.30	5,173	5,339.20	9,247,708			5,341.50	9,252,881
岡 山	680.70	799,674					680.70	799,674
広 島	818.87	572,259	685.00	332,910			1,503.87	905,169
徳 島	116,150.23	18,579,870			0.20	5,400	116,150.43	18,585,270
香 川	2,115.00	497,296					2,115.00	497,296
愛 媛	266.80	142,668	45,814.50	8,961,840	438.77	326,106	46,520.07	9,430,614
高 知	51,831.60	38,002,834	735.00	705,780	4.80	16,200	52,571.40	38,724,814
福 岡	23,607.20	9,686,140	700.00	727,268			24,307.20	10,413,408
佐 賀	20,300.00	6,236,676	163.25	266,220			20,463.25	6,502,896
長 崎	10,224.10	3,917,073	1,608.65	2,085,472	6,919.95	2,709,343	18,752.70	8,711,888
熊 本	109,800.05	41,151,606	286,248.50	85,534,504	67.00	11,296	396,115.55	126,697,406
大 分	129.65	56,836					129.65	56,836
宮 崎	166,103.10	53,405,159	3,740.85	9,437,598	2,359.70	1,863,296	172,203.65	64,706,053
鹿児島	501,800.55	81,128,304	5,486.35	3,577,375	985.00	543,541	508,271.90	85,249,220
沖 縄	15,035.40	5,870,016	88.60	46,116			15,124.00	5,916,132
豪 州	31.00	41,580					31.00	41,580
カナダ			6.00	19,440	20.00	41,364	26.00	60,804
中 国	80,548.60	13,013,302	1,052.00	342,090	64,635.92	8,038,308	146,236.52	21,393,700
エクアドル			676.00	140,616			676.00	140,616
韓 国	6,246.60	3,847,737					6,246.60	3,847,737
メキシコ	53,579.00	12,579,580	74,495.00	19,509,312			128,074.00	32,088,892
マレーシア	10.00	25,272					10.00	25,272
オランダ	3,739.40	3,186,147					3,739.40	3,186,147
N Z	69,415.80	13,138,663	86,539.40	47,257,562	4,530.80	534,482	160,486.00	60,930,707
比 国	592.00	340,740	648,196.72	105,866,494	4,725.36	885,224	653,514.08	107,092,458
タ イ	2,907.89	2,115,782	216.50	214,704			3,124.39	2,330,486
台 湾	186.90	133,991	456.00	141,975			642.90	275,966
米 国	8,873.57	3,650,605	148,327.70	50,686,041	509.80	409,233	157,711.07	54,745,879
その他	86,394.06	25,241,520	13,947.55	5,059,173	929.96	572,676	101,271.57	30,873,369
合計	6,793,100.23	1,460,837,354	2,161,409.48	748,587,709	232,776.32	45,459,857	9,187,286.03	2,254,884,920

6 品目別取扱数量順位表

数量=kg

野 菜				果 実			
順位	品 目	数 量	%	順位	品 目	数 量	%
1	キャベツ	795,879.36	11.7	1	バナナ	530,500.00	24.5
2	たまねぎ	716,203.60	10.5	2	すいか	308,969.00	14.2
3	だいこん	696,771.70	10.2	3	ふじ	274,572.00	12.7
4	ばれいしょ	486,255.50	7.1	4	パインアップル	115,680.00	5.3
5	にんじん	425,143.00	6.2	5	あまなつかん	106,433.50	4.9
6	レタス	371,079.40	5.4	6	紅ほっぺ	101,849.48	4.7
7	きゅうり	360,242.00	5.3	7	キウイフルーツ	86,952.90	4.0
8	トマト	359,536.00	5.2	8	その他メロン類	78,708.00	3.6
9	はくさい	328,158.30	4.8	9	バレンシアオレンジ	73,252.00	3.3
10	なす	169,696.20	2.4	10	ジョナゴールド	65,270.00	3.0
11	ピーマン	157,561.69	2.3	11	ハネジュウメロン	57,552.00	2.6
12	かぼちゃ	144,859.20	2.1	12	その他柑橘類	44,014.10	2.0
13	メークイン	118,958.20	1.7	13	アンデスメロン	43,015.00	1.9
14	かんしょ	117,920.00	1.7	14	グレープフルーツ	40,530.50	1.8
15	白ねぎ	113,438.00	1.6	15	章姫いちご	35,885.02	1.6
16	男爵	91,159.00	1.3	16	アールスメロン	33,299.41	1.5
17	ミニトマト	86,043.25	1.2	17	王林	31,590.00	1.4
18	ほうれんそう	84,689.05	1.2	18	レモン	28,484.60	1.3
19	しめじ	78,742.30	1.1	19	こだますいか	17,720.20	0.8
20	えのきだけ	74,786.60	1.1	20	その他熱帯性果実	15,851.04	0.7
そ の 他		1,015,977.88	15.9	そ の 他		71,280.73	4.2
合 計		6,793,100.23	100.0	合 計		2,161,409.48	100.0

7 品目別取扱金額順位表

単位＝円(税込)

野 菜				果 実			
順位	品 目	金 額	%	順位	品 目	金 額	%
1	トマト	104,788,217	7.1	1	ふじ	97,433,610	13.0
2	きゅうり	99,069,970	6.7	2	紅ほっぺ	91,292,128	12.1
3	たまねぎ	80,501,522	5.5	3	バナナ	83,545,115	11.1
4	ばれいしょ	78,411,712	5.3	4	すいか	83,324,808	11.1
5	キャベツ	66,770,838	4.5	5	キウイフルーツ	47,380,466	6.3
6	なす	58,929,079	4.0	6	アールスメロン	37,648,490	5.0
7	にんじん	54,994,519	3.7	7	その他メロン類	35,199,693	4.7
8	レタス	53,355,666	3.6	8	章姫いちご	26,476,157	3.5
9	だいこん	53,085,371	3.6	9	おうとう	23,038,475	3.0
10	しょうが	48,495,778	3.3	10	ジョナゴールド	21,890,476	2.9
11	ミニトマト	47,401,649	3.2	11	パインアップル	21,672,780	2.8
12	ピーマン	46,319,183	3.1	12	バレンシアオレンジ	19,038,066	2.5
13	ほうれんそう	39,983,137	2.7	13	アンデスメロン	18,360,269	2.4
14	白ねぎ	38,629,662	2.6	14	あまなつかん	15,705,820	2.0
15	かぼちゃ	33,523,801	2.2	15	その他柑橘類	14,973,924	2.0
16	しめじ	31,176,628	2.1	16	その他熱帯性果実	14,177,388	1.8
17	ごぼう	30,799,610	2.1	17	王林	10,921,552	1.4
18	アスパラガス	30,586,393	2.0	18	デラウェア	10,873,864	1.4
19	青ねぎ	24,663,966	1.6	19	レモン	9,484,246	1.2
20	その他きのこ類	24,647,950	1.6	20	ハネジュウメロン	9,135,828	1.2
	そ の 他	414,702,703	29.5		そ の 他	57,014,554	8.6
	合 計	1,460,837,354	100.0		合 計	748,587,709	100.0

8 品目別産地別取扱高

野菜

品名	産地	数量(kg)	金額(税込)	平均単価
だいこん	浜松市内	487,032.00	34,423,269	71
	静岡県(浜松市以外)	6,438.00	521,898	81
	北海道	1,000.00	118,800	119
	茨城	750.00	54,000	72
	群馬	188.70	47,400	251
	千葉	50,120.00	4,777,549	95
	神奈川	753.00	55,944	74
	愛知	4,125.00	260,280	63
	鹿児島	146,365.00	12,826,231	88
	---- 合計 ----		696,771.70	53,085,371
かぶ	浜松市内	216.10	15,292	71
	茨城	1.50	2,754	1,836
	千葉	22,334.40	3,603,310	161
	---- 合計 ----		22,552.00	3,621,356
にんじん	浜松市内	116,500.00	14,721,750	126
	静岡県(浜松市以外)	76,076.00	9,180,270	121
	茨城	183.00	67,446	369
	埼玉	80.00	15,552	194
	千葉	78,654.20	13,697,726	174
	徳島	106,550.00	12,499,974	117
	沖縄	9.80	19,494	1,989
	中国	39,830.00	3,758,920	94
	米国	880.00	87,469	99
	その他	6,380.00	945,918	148
	---- 合計 ----		425,143.00	54,994,519
ごぼう	浜松市内	2,563.85	1,031,274	402
	静岡県(浜松市以外)	1,962.20	908,160	463
	北海道	2,662.00	1,233,252	463
	青森	24,044.60	12,089,587	503
	茨城	16,833.10	4,716,121	280
	栃木	1,983.10	1,057,844	533
	長野	160.00	73,224	458
	徳島	335.00	92,232	275
	熊本	8,307.00	4,060,638	489
	大分	80.00	3,024	38
	宮崎	7,500.00	4,176,573	557
	鹿児島	225.00	127,008	564
	中国	6,466.00	1,032,966	160
	その他	335.80	197,707	589

野菜

品名	産地	数量(kg)	金額(税込)	平均単価	
----	合計	----	73,457.65	30,799,610	419
たけのこ	浜松市内	4,222.90	781,136	185	
	静岡県(浜松市以外)	252.00	135,810	539	
	愛知	4.00	6,480	1,620	
	京都	4.00	3,780	945	
----	合計	----	4,482.90	927,206	207
れんこん	浜松市内	52.00	8,856	170	
	茨城	19,688.00	14,811,876	752	
	熊本	8.00	15,552	1,944	
	その他	212.00	198,288	935	
----	合計	----	19,960.00	15,034,572	753
その他根菜類	浜松市内	77.80	17,010	219	
	長野	105.83	84,111	795	
	愛知	277.00	308,448	1,114	
	中国	3.00	9,396	3,132	
	オランダ	15.00	25,380	1,692	
----	合計	----	478.63	444,345	928
はくさい	浜松市内	46.30	5,810	125	
	静岡県(浜松市以外)	690.00	24,840	36	
	茨城	327,422.00	20,573,622	63	
----	合計	----	328,158.30	20,604,272	63
つけな	浜松市内	2,516.40	564,419	224	
	静岡県(浜松市以外)	312.00	54,000	173	
	栃木	0.80	842	1,053	
	愛知	2.00	1,857	929	
----	合計	----	2,831.20	621,118	219
こまつな	浜松市内	39,725.70	9,974,949	251	
	静岡県(浜松市以外)	12,775.40	3,947,529	309	
	群馬	2,331.25	533,898	229	
	その他	250.00	51,300	205	
----	合計	----	55,082.35	14,507,676	263
つまみ菜	愛知	4.70	8,000	1,702	

野菜

品名	産地	数量(kg)	金額(税込)	平均単価
---	合計	---	---	---
		4.70	8,000	1,702
キャベツ	浜松市内	117,153.36	9,247,878	79
	静岡県(浜松市以外)	111,200.00	7,506,864	68
	茨城	155,925.00	14,139,360	91
	神奈川	115,100.00	11,020,266	96
	愛知	296,101.00	24,777,090	84
	鹿児島	400.00	79,380	198
	---	合計	---	---
		795,879.36	66,770,838	84
グリーンボール	茨城	31,350.00	2,878,902	92
---	合計	---	---	---
		31,350.00	2,878,902	92
ほうれんそう	浜松市内	28,284.25	11,595,737	410
	静岡県(浜松市以外)	4,007.00	1,703,084	425
	北海道	1,440.00	867,240	602
	茨城	26,019.60	13,040,295	501
	栃木	805.00	450,900	560
	群馬	85.00	48,762	574
	千葉	150.60	52,876	351
	長野	12,424.00	6,876,576	553
	岐阜	6,013.60	2,836,667	472
	その他	5,460.00	2,511,000	460
	---	合計	---	---
		84,689.05	39,983,137	472
青ねぎ	浜松市内	22,168.37	14,440,352	651
	静岡県(浜松市以外)	10,613.40	8,064,684	760
	茨城	459.00	198,288	432
	長野	2,328.00	1,104,192	474
	愛知	632.10	385,344	610
	京都	12.60	26,578	2,109
	高知	423.00	430,758	1,018
	福岡	15.00	13,770	918
	---	合計	---	---
		36,651.47	24,663,966	673
白ねぎ	浜松市内	1,055.00	457,812	434
	茨城	32,247.00	14,153,940	439
	栃木	400.00	138,780	347
	群馬	28,060.00	8,823,816	314
	埼玉	6,010.00	2,050,434	341
	千葉	25,185.00	8,433,126	335
	東京	635.00	116,586	184
	中国	15,181.00	2,737,914	180
	その他	4,665.00	1,717,254	368

野菜

品名	産地	数量(kg)	金額(税込)	平均単価	
----	合計	----	113,438.00	38,629,662	341
わけぎ	浜松市内	80.40	20,032	249	
	千葉	1,861.50	1,074,384	577	
----	合計	----	1,941.90	1,094,416	564
ふき	浜松市内	372.50	91,873	247	
	愛知	2,166.00	610,740	282	
	徳島	3.00	3,240	1,080	
----	合計	----	2,541.50	705,853	278
うど	茨城	53.00	67,500	1,274	
	栃木	92.00	97,848	1,064	
	千葉	8.00	9,720	1,215	
	東京	8.00	8,424	1,053	
----	合計	----	161.00	183,492	1,140
みつば	浜松市内	5,948.90	4,346,190	731	
	茨城	2.00	15,120	7,560	
----	合計	----	5,950.90	4,361,310	733
しゅんぎく	浜松市内	23.50	444	19	
	青森	46.00	33,696	733	
	茨城	30.00	21,600	720	
	栃木	183.00	122,688	670	
	群馬	30.00	14,040	468	
	千葉	950.00	599,832	631	
	長野	8.00	2,808	351	
----	合計	----	1,270.50	795,108	626
せり	宮城	3.90	6,026	1,545	
	茨城	101.25	56,430	557	
	高知	4.80	6,739	1,404	
----	合計	----	109.95	69,195	629
にら	静岡県(浜松市以外)	6.00	17,280	2,880	
	茨城	3,032.00	860,112	284	
	栃木	2,370.50	921,626	389	
	岡山	3.50	16,524	4,721	
	高知	12,352.00	4,353,998	352	

野菜

品名	産地	数量(kg)	金額(税込)	平均単価
にら	宮 崎	125.00	54,000	432
	台 湾	5.80	11,490	1,981
	その他	2,513.00	789,976	314
	―― 合 計 ―――	20,407.80	7,025,006	344
セルリー	浜松市内	29,016.50	6,626,409	228
	静岡県(浜松市以外)	2,710.00	835,596	308
	長 野	600.00	243,648	406
	三 重	1.30	2,742	2,109
	N Z	15.00	15,660	1,044
	その他	3.56	7,311	2,054
	―― 合 計 ―――	32,346.36	7,731,366	239
アスパラガス	静岡県(浜松市以外)	95.80	134,915	1,408
	北海道	2,100.50	3,411,476	1,624
	秋 田	25.00	37,260	1,490
	山 形	965.00	1,623,294	1,682
	茨 城	138.00	192,347	1,394
	栃 木	447.50	709,020	1,584
	長 野	12,105.00	17,919,846	1,480
	愛 知	1.20	1,856	1,547
	兵 庫	20.00	28,080	1,404
	高 知	204.00	353,354	1,732
	佐 賀	2,180.00	3,397,464	1,558
	長 崎	10.10	19,029	1,884
	熊 本	641.20	1,047,091	1,633
	タ イ	3.80	13,294	3,498
	その他	1,032.20	1,698,067	1,645
―― 合 計 ―――	19,969.30	30,586,393	1,532	
カリフラワー	浜松市内	163.00	16,200	99
	茨 城	5,844.00	991,494	170
	愛 知	36.00	10,368	288
	徳 島	1,578.00	459,000	291
	その他	90.00	22,032	245
―― 合 計 ―――	7,711.00	1,499,094	194	
ブロッコリー	浜松市内	973.35	191,624	197
	静岡県(浜松市以外)	360.00	73,569	204
	福 島	1,025.00	152,280	149
	茨 城	908.00	204,367	225
	群 馬	200.00	48,600	243
	埼 玉	640.00	213,774	334
	長 野	1,500.00	637,254	425
	愛 知	22,082.00	6,295,417	285
	兵 庫	5,444.00	2,263,831	416

野菜

品名	産地	数量(kg)	金額(税込)	平均単価
ブロッコリー	徳島	1,720.00	376,704	219
	香川	250.00	89,100	356
	長崎	2,036.00	1,177,146	578
	熊本	160.00	86,724	542
	米 国	6,902.57	2,836,404	411
	その他	1,247.00	510,516	409
	---- 合 計 ----		45,447.92	15,157,310
レタス	浜松市内	9,470.00	808,866	85
	静岡県(浜松市以外)	1,100.00	108,324	98
	青 森	300.00	48,600	162
	茨 城	187,048.40	27,024,643	144
	群 馬	22,320.00	3,583,656	161
	長 野	142,581.00	20,398,878	143
	愛 知	10.00	6,931	693
	兵 庫	860.00	187,704	218
	その他	7,390.00	1,188,064	161
	---- 合 計 ----		371,079.40	53,355,666
その他レタス	浜松市内	1,204.00	110,052	91
	静岡県(浜松市以外)	337.00	37,260	111
	茨 城	12,947.00	3,353,097	259
	長 野	42,364.00	9,708,228	229
	岐 阜	100.00	17,712	177
	福 岡	3.20	3,626	1,133
	その他	120.00	26,676	222
	---- 合 計 ----		57,075.20	13,256,651
サラダ菜	浜松市内	4,172.00	2,080,944	499
	---- 合 計 ----		4,172.00	2,080,944
パセリ	浜松市内	2,343.40	3,432,240	1,465
	静岡県(浜松市以外)	85.00	127,440	1,499
	千 葉	101.50	120,204	1,184
	長 野	135.00	252,720	1,872
	愛 知	10.00	17,280	1,728
	---- 合 計 ----		2,674.90	3,949,884
チンゲンサイ	浜松市内	17,752.75	5,397,710	304
	静岡県(浜松市以外)	7,684.85	2,194,233	286
	茨 城	60.00	9,720	162
	---- 合 計 ----		25,497.60	7,601,663

野菜

品名	産地	数量(kg)	金額(税込)	平均単価
タアサイ	浜松市内	64.00	15,876	248
	静岡県(浜松市以外)	656.00	162,432	248
	―― 合計 ――	720.00	178,308	248
その他葉茎菜類	浜松市内	4,676.10	1,706,480	365
	静岡県(浜松市以外)	17,754.00	5,576,342	314
	茨 城	17,439.25	4,909,796	282
	千 葉	274.20	254,512	928
	東 京	15.00	54,648	3,643
	神奈川	20.50	42,768	2,086
	長 野	219.00	75,060	343
	岐 阜	32.50	46,332	1,426
	愛 知	299.86	198,081	661
	大 阪	615.00	242,352	394
	岡 山	95.00	35,964	379
	広 島	101.00	65,448	648
	徳 島	5.00	4,320	864
	豪 州	21.00	31,860	1,517
	中 国	621.00	242,519	391
	メキシコ	949.00	617,446	651
	マレーシア	10.00	25,272	2,527
	オランダ	49.40	85,060	1,722
	N Z	30.00	38,340	1,278
	米 国	1,021.00	711,828	697
―― 合計 ――	44,247.81	14,964,428	338	
きゅうり	浜松市内	32,879.00	7,821,522	238
	静岡県(浜松市以外)	10,445.00	2,672,352	256
	福 島	6,320.00	2,018,250	319
	茨 城	2,200.00	633,960	288
	群 馬	115,249.00	33,601,109	292
	埼 玉	4,870.00	1,310,688	269
	石 川	37.00	20,736	560
	愛 知	27,675.00	6,510,078	235
	香 川	290.00	81,432	281
	高 知	580.00	163,944	283
	佐 賀	1,100.00	286,524	260
	宮 崎	109,297.00	31,060,824	284
	鹿児島	2,320.00	498,960	215
	その他	46,980.00	12,389,591	264
	―― 合計 ――	360,242.00	99,069,970	275
かぼちや	浜松市内	8,160.00	1,813,536	222
	静岡県(浜松市以外)	1,194.00	526,068	441
	北海道	0.40	2,505	6,263
	岡 山	20.00	18,468	923
	熊 本	2.50	1,512	605

野菜

品名	産地	数量(kg)	金額(税込)	平均単価
かぼちゃ	宮 崎	2,352.30	1,377,429	586
	鹿児島	4,280.00	2,199,258	514
	沖 縄	3,940.00	2,037,852	517
	メキシコ	52,630.00	11,962,134	227
	N Z	68,300.00	12,726,871	186
	その他	3,980.00	858,168	216
	---- 合計 ----		144,859.20	33,523,801
なす	浜松市内	3,214.50	782,248	243
	茨 城	836.00	199,368	238
	群 馬	160.00	39,960	250
	埼 玉	100.00	32,400	324
	愛 知	92,175.00	31,901,649	346
	大 阪	97.00	83,916	865
	奈 良	395.00	232,416	588
	高 知	913.00	400,356	439
	福 岡	21,315.50	7,659,458	359
	長 崎	3,472.00	1,405,080	405
	熊 本	45,344.20	15,619,046	344
	宮 崎	250.00	81,000	324
	鹿児島	956.00	309,770	324
	その他	468.00	182,412	390
---- 合計 ----		169,696.20	58,929,079	347
こなす	浜松市内	17.29	4,155	240
	高 知	59.80	83,808	1,401
	---- 合計 ----		77.09	87,963
トマト	浜松市内	59,670.15	16,711,300	280
	静岡県(浜松市以外)	8,108.80	3,353,675	414
	茨 城	2,112.00	614,898	291
	栃 木	8,297.00	2,497,186	301
	千 葉	1,032.00	322,704	313
	愛 知	222,642.50	63,115,211	283
	三 重	1,098.00	464,022	423
	高 知	1,908.00	491,832	258
	熊 本	45,577.35	14,573,063	320
	大 分	0.20	2,160	10,800
	宮 崎	9,090.00	2,642,166	291
---- 合計 ----		359,536.00	104,788,217	291
ミニトマト	浜松市内	36,134.05	20,643,083	571
	静岡県(浜松市以外)	14,989.00	8,107,079	541
	茨 城	347.20	166,513	480
	長 野	5.60	10,908	1,948
	愛 知	32,604.40	16,824,496	516

野菜

品名	産地	数量(kg)	金額(税込)	平均単価
ミニトマト	和歌山	112.00	61,160	546
	高知	954.00	1,111,294	1,165
	熊本	792.00	401,516	507
	その他	105.00	75,600	720
	―― 合計 ―――		86,043.25	47,401,649
ピーマン	浜松市内	2.70	972	360
	茨城	123,481.89	32,412,662	262
	岐阜	0.40	1,296	3,240
	高知	68.50	79,380	1,159
	福岡	78.00	32,400	415
	熊本	1,350.00	442,476	328
	宮崎	19,759.80	6,340,254	321
	鹿児島	3,428.40	758,114	221
	韓国	5,415.00	3,223,670	595
	オランダ	3,360.00	2,866,727	853
	NZ	110.00	87,684	797
	その他	507.00	73,548	145
	―― 合計 ―――		157,561.69	46,319,183
ししとうがらし	浜松市内	40.20	39,245	976
	静岡県(浜松市以外)	23.20	20,627	889
	茨城	771.00	936,684	1,215
	千葉	6.00	11,016	1,836
	新潟	9.00	7,776	864
	岐阜	0.20	669	3,345
	和歌山	25.00	26,676	1,067
	徳島	78.00	92,723	1,189
	高知	1,539.45	2,289,492	1,487
	宮崎	23.00	15,012	653
	韓国	256.60	275,011	1,072
	その他	10.00	10,422	1,042
	―― 合計 ―――		2,781.65	3,725,353
どうもろこし	浜松市内	391.00	147,852	378
	静岡県(浜松市以外)	1,176.00	404,351	344
	茨城	200.00	66,960	335
	愛知	875.00	322,002	368
	長崎	525.00	287,010	547
	宮崎	8,104.50	3,456,518	426
	―― 合計 ―――		11,271.50	4,684,693
オクラ	千葉	24.00	12,960	540
	高知	583.70	844,881	1,447
	鹿児島	7,422.90	8,782,840	1,183
	沖縄	18.00	26,244	1,458

野菜

品名	産地	数量(kg)	金額(税込)	平均単価
オクラ	比 国	592.00	340,740	576
	タ イ	2,648.00	1,753,509	662
----	合 計	11,288.60	11,761,174	1,042
とうがん	浜松市内	280.00	32,508	116
	沖 縄	4,993.00	961,740	193
----	合 計	5,273.00	994,248	189
しろり	静岡県(浜松市以外)	40.00	21,276	532
	愛 知	1.00	3,348	3,348
----	合 計	41.00	24,624	601
その他果菜類	浜松市内	1,166.20	534,535	458
	愛 知	116.00	41,148	355
	宮 崎	5,344.00	2,616,915	490
	鹿児島	1,959.00	892,026	455
	沖 縄	6,010.00	2,737,908	456
	その他	1,683.00	836,082	497
----	合 計	16,278.20	7,658,614	470
いんげん	浜松市内	2,502.22	943,987	377
	茨 城	4.00	5,400	1,350
	愛 知	290.00	280,584	968
	高 知	98.00	115,884	1,182
	福 岡	2,074.00	1,713,312	826
	熊 本	2.00	2,700	1,350
	鹿児島	6,904.00	6,071,187	879
	沖 縄	31.00	32,508	1,049
----	合 計	11,905.22	9,165,562	770
さやえんどう	浜松市内	1,691.30	1,339,248	792
	静岡県(浜松市以外)	166.00	191,484	1,154
	福 島	2,950.00	2,697,138	914
	愛 知	2,782.40	3,161,902	1,136
	和歌山	8.00	6,696	837
	広 島	10.00	22,680	2,268
	徳 島	1,706.00	2,145,582	1,258
	長 崎	15.00	21,600	1,440
	鹿児島	110.00	114,912	1,045
	中 国	104.00	49,680	478
	----	合 計	9,542.70	9,750,922

野菜

品名	産地	数量(kg)	金額(税込)	平均単価
ピーズ	浜松市内	1,668.80	1,812,622	1,086
	静岡県(浜松市以外)	30.00	35,640	1,188
	福 島	88.00	91,476	1,040
	千 葉	20.00	22,464	1,123
	岐 阜	12.00	12,312	1,026
	徳 島	803.00	875,610	1,090
	福 岡	1.50	4,374	2,916
	大 分	40.00	32,400	810
	鹿児島	1,330.00	995,868	749
	---- 合 計 ----		3,993.30	3,882,766
そらまめ	浜松市内	1,611.51	468,389	291
	茨 城	1,347.00	707,832	525
	千 葉	700.00	416,232	595
	徳 島	352.00	135,248	384
	愛 媛	120.00	69,552	580
	長 崎	456.00	287,172	630
	熊 本	4,164.00	2,306,912	554
	鹿児島	808.00	428,328	530
	---- 合 計 ----		9,558.51	4,819,665
えだまめ	浜松市内	546.00	172,422	316
	静岡県(浜松市以外)	1,994.20	3,612,546	1,812
	岐 阜	8.00	15,120	1,890
	鹿児島	109.25	128,628	1,177
	台 湾	152.10	66,125	435
	---- 合 計 ----		2,809.55	3,994,841
その他豆科野菜	北海道	14.40	18,403	1,278
	沖 縄	30.00	29,268	976
	---- 合 計 ----		44.40	47,671
かんしょ	浜松市内	440.00	59,184	135
	茨 城	94,710.00	14,816,250	156
	千 葉	20,740.00	4,126,842	199
	徳 島	185.00	67,608	365
	高 知	35.00	20,304	580
	宮 崎	15.00	8,316	554
	鹿児島	5.00	2,160	432
	その他	1,790.00	450,198	252
	---- 合 計 ----		117,920.00	19,550,862
ばれいしょ	浜松市内	155,635.50	31,723,312	204
	静岡県(浜松市以外)	18,010.00	3,090,636	172

野菜

品名	産地	数量(kg)	金額(税込)	平均単価	
ばれいしょ	北海道	10,100.00	1,325,700	131	
	長崎	1,500.00	199,260	133	
	鹿児島	301,010.00	42,072,804	140	
――	合計	――	486,255.50	78,411,712	161
メークイン	浜松市内	19,227.20	4,370,734	227	
	静岡県(浜松市以外)	23,871.00	5,576,977	234	
	北海道	50,180.00	3,948,750	79	
	長崎	2,210.00	520,776	236	
	鹿児島	23,470.00	4,107,510	175	
――	合計	――	118,958.20	18,524,747	156
男爵	浜松市内	45,029.00	9,125,923	203	
	静岡県(浜松市以外)	6,140.00	1,046,844	170	
	北海道	39,990.00	2,882,088	72	
――	合計	――	91,159.00	13,054,855	143
さといも	浜松市内	310.00	126,900	409	
	千葉	14,897.00	4,892,616	328	
	愛知	3.00	7,128	2,376	
	愛媛	29.80	16,524	554	
	宮崎	242.50	363,528	1,499	
	鹿児島	698.00	733,320	1,051	
	沖縄	0.00	19,440		
	その他	302.50	193,050	638	
――	合計	――	16,482.80	6,352,506	385
ながいも	浜松市内	120.00	18,576	155	
	北海道	26,040.00	9,141,984	351	
	青森	40,580.00	15,224,228	375	
――	合計	――	66,740.00	24,384,788	365
やまのいも	群馬	724.00	467,640	646	
	千葉	8,088.00	5,330,016	659	
――	合計	――	8,812.00	5,797,656	658
たまねぎ	浜松市内	9,191.80	1,308,632	142	
	静岡県(浜松市以外)	280.00	41,256	147	
	北海道	13,540.00	1,335,960	99	
	愛知	664,126.00	73,745,856	111	
	大阪	2,040.00	275,400	135	
	兵庫	2,930.00	410,832	140	

野菜

品名	産地	数量(kg)	金額(税込)	平均単価
たまねぎ	徳島	30.00	3,780	126
	香川	1,200.00	165,996	138
	佐賀	17,020.00	2,552,688	150
	熊本	400.00	62,640	157
	中国	4,500.00	371,142	82
	NZ	875.80	212,436	243
	米国	70.00	14,904	213
----- 合計 -----		716,203.60	80,501,522	112
にんにく	浜松市内	2,406.00	2,071,170	861
	静岡県(浜松市以外)	1,193.00	999,648	838
	青森	2,871.90	5,423,868	1,889
	徳島	425.00	508,572	1,197
	高知	0.20	1,404	7,020
	中国	8,632.00	2,012,809	233
----- 合計 -----		15,528.10	11,017,471	710
らっきょう	浜松市内	50,430.90	8,804,414	175
	静岡県(浜松市以外)	9,990.00	2,012,580	201
	千葉	470.00	133,380	284
	鳥取	740.00	556,416	752
	徳島	2,200.00	734,292	334
	高知	4,210.00	2,851,956	677
	宮崎	4,000.00	1,212,624	303
----- 合計 -----		72,040.90	16,305,662	226
エシャレット	浜松市内	2,033.60	1,372,291	675
	静岡県(浜松市以外)	1,012.60	615,816	608
	茨城	464.00	555,120	1,196
	オランダ	45.00	34,020	756
	その他	31.00	29,376	948
----- 合計 -----		3,586.20	2,606,623	727
ゆりね	北海道	1.00	4,104	4,104
----- 合計 -----		1.00	4,104	4,104
その他土物類	愛知	0.60	10,368	17,280
	愛媛	10.00	5,400	540
----- 合計 -----		10.60	15,768	1,488
わさび	静岡県(浜松市以外)	72.80	663,336	9,112
	青森	2.00	18,360	9,180

野菜

品名	産地	数量(kg)	金額(税込)	平均単価
わさび	島根	2.30	5,173	2,249
	徳島	2.45	9,612	3,923
----	合計	79.55	696,481	8,755
しょうが	静岡県(浜松市以外)	20,321.00	20,104,578	989
	千葉	1,570.80	667,710	425
	和歌山	564.00	439,884	780
	高知	27,018.80	22,994,062	851
	熊本	3,016.80	2,457,216	815
	中国	3,657.00	1,790,262	490
	その他	36.00	42,066	1,169
	----	合計	56,184.40	48,495,778
とうがらし	静岡県(浜松市以外)	21.15	20,119	951
	京都	6.00	27,324	4,554
	----	合計	27.15	47,443
め類	浜松市内	100.00	129,600	1,296
	岐阜	57.60	40,330	700
	愛知	22.86	856,298	37,458
	和歌山	0.60	23,760	39,600
	広島	6.28	66,290	10,556
	高知	0.15	4,590	30,600
	福岡	120.00	259,200	2,160
	----	合計	307.49	1,380,068
かいわれ	静岡県(浜松市以外)	7,182.33	3,351,812	467
	神奈川	392.15	211,756	540
	愛知	0.80	2,418	3,023
	三重	0.05	102	2,040
	広島	278.00	121,068	435
	大分	1.25	4,132	3,306
	----	合計	7,854.58	3,691,288
しそ	浜松市内	594.00	371,040	625
	静岡県(浜松市以外)	513.00	452,065	881
	神奈川	20.00	10,800	540
	愛知	1,987.95	2,359,141	1,187
	広島	2.80	33,264	11,880
	愛媛	105.00	49,896	475
	----	合計	3,222.75	3,276,206

野菜

品名	産地	数量(kg)	金額(税込)	平均単価
おおば	愛知	4,884.60	14,618,941	2,993
	―― 合計 ―――	4,884.60	14,618,941	2,993
みょうが	宮城	2.50	4,320	1,728
	茨城	44.15	70,657	1,600
	愛知	2.25	5,886	2,616
	徳島	1.00	1,976	1,976
	愛媛	2.00	1,296	648
	高知	749.00	1,263,156	1,686
	―― 合計 ―――	800.90	1,347,291	1,682
その他香辛つま物	浜松市内	957.73	627,838	656
	静岡県(浜松市以外)	1,929.75	902,830	468
	北海道	12.70	67,932	5,349
	秋田	2.80	11,610	4,146
	山形	9.12	36,730	4,027
	福島	4.00	5,778	1,445
	茨城	14.94	30,702	2,055
	埼玉	2.79	48,275	17,303
	千葉	19.34	28,144	1,455
	東京	340.67	1,006,310	2,954
	神奈川	9.50	14,148	1,489
	長野	1.48	20,476	13,835
	岐阜	13.88	97,340	7,013
	愛知	1,105.19	3,669,994	3,321
	三重	9.72	37,537	3,862
	京都	5.00	18,090	3,618
	大阪	614.70	803,790	1,308
	和歌山	7.75	35,910	4,634
	広島	270.79	210,049	776
	徳島	5.28	69,195	13,105
	高知	119.20	96,768	812
大分	8.20	15,120	1,844	
沖縄	3.10	3,402	1,097	
豪州	10.00	9,720	972	
中国	156.60	252,504	1,612	
タイ	256.09	348,979	1,363	
台湾	29.00	56,376	1,944	
その他	5.00	6,480	1,296	
―― 合計 ―――	5,924.32	8,532,027	1,440	
生しいたけ	浜松市内	2,716.20	2,422,590	892
	静岡県(浜松市以外)	5,645.40	5,910,011	1,047
	秋田	202.00	314,280	1,556
	長野	351.00	413,100	1,177
	岐阜	1,576.50	1,336,338	848
	愛知	535.20	526,608	984
	三重	1,848.00	1,381,536	748

野菜

品名	産地	数量(kg)	金額(税込)	平均単価
生しいたけ	滋 賀	4,839.00	3,688,092	762
	中 国	1,360.00	703,890	518
	---- 合 計 ----	19,073.30	16,696,445	875
なめこ	静岡県(浜松市以外)	5,434.35	1,970,073	363
	長 野	11,350.80	4,203,522	370
	三 重	50.00	23,004	460
	---- 合 計 ----	16,835.15	6,196,599	368
えのきだけ	長 野	74,276.60	15,229,460	205
	その他	510.00	89,910	176
	---- 合 計 ----	74,786.60	15,319,370	205
しめじ	浜松市内	14,881.00	6,444,792	433
	静岡県(浜松市以外)	12,038.00	4,905,012	407
	新 潟	10,162.70	3,865,688	380
	富 山	10.20	5,616	551
	長 野	40,832.60	15,588,580	382
	愛 知	90.00	35,640	396
	三 重	24.00	16,416	684
	京 都	178.80	100,656	563
	広 島	150.00	53,460	356
	香 川	375.00	160,768	429
	---- 合 計 ----	78,742.30	31,176,628	396
その他きのこ類	浜松市内	1,998.00	1,571,670	787
	静岡県(浜松市以外)	13,534.40	7,005,835	518
	北海道	142.00	56,700	399
	茨 城	172.80	199,575	1,155
	千 葉	16.80	30,024	1,787
	新 潟	12,799.88	6,528,549	510
	長 野	15,687.95	8,372,299	534
	愛 知	32.10	14,072	438
	岡 山	562.20	728,718	1,296
	その他	288.00	140,508	488
	---- 合 計 ----	45,234.13	24,647,950	545
わらび	浜松市内	159.85	73,135	458
	静岡県(浜松市以外)	16.80	15,130	901
	---- 合 計 ----	176.65	88,265	500
その他山菜類	静岡県(浜松市以外)	5.60	5,184	926

野菜

品名	産地	数量(kg)	金額(税込)	平均単価
その他山菜類	岩手	0.75	8,100	10,800
	秋田	72.15	248,615	3,446
	山形	23.05	135,937	5,897
	茨城	0.50	2,052	4,104
	新潟	0.50	8,640	17,280
----	合計	102.55	408,528	3,984
うめ	浜松市内	26,143.70	7,824,369	299
	静岡県(浜松市以外)	39,290.50	14,904,284	379
	青森	328.00	82,296	251
	和歌山	60.00	48,600	810
----	合計	65,822.20	22,859,549	347
ゆず	愛知	1.50	5,400	3,600
	徳島	171.50	500,202	2,917
	高知	11.00	44,874	4,079
----	合計	184.00	550,476	2,992
ぎんなん	熊本	35.00	74,520	2,129
----	合計	35.00	74,520	2,129
その他野菜	浜松市内	68.40	147,744	2,160
	静岡県(浜松市以外)	50.60	100,008	1,976
	青森	48.00	171,072	3,564
	千葉	28.40	52,740	1,857
	新潟	494.50	191,894	388
	岐阜	30.00	8,421	281
	愛知	377.90	97,566	258
	沖縄	0.50	2,160	4,320
	中国	38.00	51,300	1,350
	韓国	575.00	349,056	607
	オランダ	270.00	174,960	648
	NZ	85.00	57,672	678
----	合計	2,066.30	1,404,593	680
野菜	合計	6,793,100.23	1,460,837,354	215

果実

品名	産地	数量(kg)	金額(税込)	平均単価
ハウスみかん	浜松市内	388.00	621,540	1,602
	静岡県(浜松市以外)	3,422.35	4,636,393	1,355
	愛知	914.00	1,465,344	1,603
	高知	685.00	681,480	995
	佐賀	163.25	266,220	1,631
	---- 合計 ----	5,572.60	7,670,977	1,377
ネーブルオレンジ	浜松市内	280.00	30,888	110
	---- 合計 ----	280.00	30,888	110
あまなつかん	浜松市内	7,855.50	884,950	113
	静岡県(浜松市以外)	56,863.00	7,984,051	140
	三重	5,085.00	922,428	181
	和歌山	2,050.00	339,768	166
	愛媛	30,630.00	5,076,648	166
	熊本	3,070.00	346,127	113
	鹿児島	880.00	151,848	173
	---- 合計 ----	106,433.50	15,705,820	148
はっさく	和歌山	1,770.00	427,096	241
	---- 合計 ----	1,770.00	427,096	241
ぶんたん	静岡県(浜松市以外)	740.00	116,532	157
	---- 合計 ----	740.00	116,532	157
レモン	浜松市内	403.60	133,531	331
	静岡県(浜松市以外)	360.00	111,553	310
	広島	685.00	332,910	486
	メキシコ	700.00	765,774	1,094
	NZ	20.00	25,488	1,274
	比国	85.00	32,832	386
	米国	26,231.00	8,082,158	308
	---- 合計 ----	28,484.60	9,484,246	333
バレンシアオレンジ	メキシコ	100.00	31,320	313
	米国	73,152.00	19,006,746	260
	---- 合計 ----	73,252.00	19,038,066	260
グレープフルーツ	浜松市内	5.00	2,160	432

果実

品名	産地	数量(kg)	金額(税込)	平均単価
グレープフルーツ	静岡県(浜松市以外)	847.50	678,132	800
	中国	884.00	150,066	170
	米国	38,794.00	7,095,847	183
----	合計	40,530.50	7,926,205	196
セミノール	浜松市内	60.00	11,664	194
	三重	2,040.00	569,700	279
	和歌山	5,055.00	1,740,744	344
----	合計	7,155.00	2,322,108	325
清見	浜松市内	25.00	7,344	294
	愛媛	570.00	179,280	315
----	合計	595.00	186,624	314
その他柑橘類	浜松市内	9,013.90	3,277,054	364
	静岡県(浜松市以外)	14,095.70	5,127,386	364
	三重	3,545.00	1,194,048	337
	愛媛	14,614.50	3,705,912	254
	福岡	700.00	727,268	1,039
	熊本	1,845.00	882,856	479
	米国	200.00	59,400	297
----	合計	44,014.10	14,973,924	340
ジョナゴールド	青森	65,270.00	21,890,476	335
----	合計	65,270.00	21,890,476	335
むつ	青森	400.00	171,180	428
----	合計	400.00	171,180	428
ふじ	青森	274,572.00	97,433,610	355
----	合計	274,572.00	97,433,610	355
王林	青森	31,590.00	10,921,552	346
----	合計	31,590.00	10,921,552	346
その他りんご類	青森	1,340.00	346,464	259
----	合計	1,340.00	346,464	259

果実

品名	産地	数量(kg)	金額(税込)	平均単価
びわ	浜松市内	98.40	73,008	742
	長崎	1,516.65	2,039,032	1,344
	鹿児島	1,602.35	1,708,597	1,066
	----- 合計 -----	3,217.40	3,820,637	1,187
もも	浜松市内	404.00	227,124	562
	静岡県(浜松市以外)	631.00	392,148	621
	山梨	1,245.50	2,733,048	2,194
	長野	175.00	383,400	2,191
	熊本	492.00	382,383	777
	鹿児島	9.00	8,748	972
----- 合計 -----	2,956.50	4,126,851	1,396	
ネクタリン	山梨	7.00	17,928	2,561
	----- 合計 -----	7.00	17,928	2,561
おうとう	青森	1.30	5,724	4,403
	山形	674.78	4,141,977	6,138
	栃木	7.20	43,740	6,075
	山梨	1,257.58	4,087,713	3,250
	長野	64.10	354,119	5,524
	愛知	34.90	79,326	2,273
	米国	7,814.40	14,325,876	1,833
----- 合計 -----	9,854.26	23,038,475	2,338	
デラウェア	山梨	435.50	1,414,908	3,249
	大阪	162.00	211,248	1,304
	島根	5,339.20	9,247,708	1,732
	----- 合計 -----	5,936.70	10,873,864	1,832
巨峰	山梨	73.00	245,160	3,358
	長野	211.90	647,298	3,055
	----- 合計 -----	284.90	892,458	3,133
アレキサンドリア	長野	1.00	4,104	4,104
	----- 合計 -----	1.00	4,104	4,104
ピオーネ	山梨	94.30	327,132	3,469

果実

品名	産地	数量(kg)	金額(税込)	平均単価	
----	合計	----	94.30	327,132	3,469
その他ぶどう類	その他	3,936.80	1,533,060	389	
----	合計	----	3,936.80	1,533,060	389
いちじく	愛知	852.32	1,287,400	1,510	
----	合計	----	852.32	1,287,400	1,510
章姫いちご	浜松市内	12,100.74	9,541,255	788	
	静岡県(浜松市以外)	23,784.28	16,934,902	712	
----	合計	----	35,885.02	26,476,157	738
紅ほっぺ	浜松市内	44,341.10	36,888,935	832	
	静岡県(浜松市以外)	57,508.38	54,403,193	946	
----	合計	----	101,849.48	91,292,128	896
その他いちご類	浜松市内	1.05	756	720	
	静岡県(浜松市以外)	110.40	56,808	515	
	米 国	6.00	9,158	1,526	
----	合計	----	117.45	66,722	568
アールスメロン	浜松市内	14,290.30	17,011,080	1,190	
	静岡県(浜松市以外)	16,135.61	18,813,236	1,166	
	高 知	50.00	24,300	486	
	熊 本	2,148.50	1,581,282	736	
	宮 崎	675.00	218,592	324	
----	合計	----	33,299.41	37,648,490	1,131
ハネジュウメロン	メキシコ	57,552.00	9,135,828	159	
----	合計	----	57,552.00	9,135,828	159
プリンスメロン	静岡県(浜松市以外)	16.00	8,964	560	
	愛 知	40.00	18,144	454	
	長 崎	92.00	46,440	505	
	熊 本	2,232.00	1,274,616	571	
----	合計	----	2,380.00	1,348,164	566

果実

品名	産地	数量(kg)	金額(税込)	平均単価
エリザベスメロン	愛知	3,485.00	1,564,920	449
----	合計	3,485.00	1,564,920	449
アンデスメロン	茨城	37,415.00	15,549,991	416
	熊本	5,600.00	2,810,278	502
----	合計	43,015.00	18,360,269	427
その他メロン類	静岡県(浜松市以外)	190.00	77,976	410
	茨城	33,075.00	14,306,500	433
	愛知	33,525.00	15,518,357	463
	三重	75.00	41,796	557
	熊本	8,921.00	4,004,046	449
	宮崎	175.00	84,996	486
	鹿児島	2,747.00	1,166,022	424
----	合計	78,708.00	35,199,693	447
すいか	浜松市内	39.00	9,072	233
	千葉	14,716.00	3,761,586	256
	愛知	40,632.00	8,423,892	207
	熊本	253,582.00	71,130,258	281
----	合計	308,969.00	83,324,808	270
こだますいか	浜松市内	970.00	408,024	421
	静岡県(浜松市以外)	3,620.20	1,522,368	421
	愛知	4,772.00	1,668,276	350
	熊本	8,358.00	3,122,658	374
----	合計	17,720.20	6,721,326	379
バナナ	エクアドル	676.00	140,616	208
	比国	529,368.00	83,262,524	157
	台湾	456.00	141,975	311
----	合計	530,500.00	83,545,115	157
パイナップル	沖縄	40.00	19,116	478
	メキシコ	340.00	110,808	326
	比国	115,300.00	21,542,856	187
----	合計	115,680.00	21,672,780	187
キウイフルーツ	NZ	86,397.90	47,183,474	546
	米国	555.00	196,992	355

果実

品名	産地	数量(kg)	金額(税込)	平均単価	
----	合計	----	86,952.90	47,380,466	545
パパイヤ	宮崎	186.00	129,492	696	
	比国	3,120.00	896,508	287	
	米国	50.00	15,876	318	
	----	合計	3,356.00	1,041,876	310
アボガド	メキシコ	13,780.00	7,891,398	573	
	米国	1,100.00	758,808	690	
	----	合計	14,880.00	8,650,206	581
その他熱帯性果	浜松市内	524.32	477,913	911	
	宮崎	2,343.85	7,902,216	3,371	
	鹿児島	248.00	542,160	2,186	
	沖縄	8.60	12,420	1,444	
	カナダ	6.00	19,440	3,240	
	中国	168.00	192,024	1,143	
	メキシコ	1,830.00	1,061,424	580	
	NZ	121.50	48,600	400	
	比国	323.72	131,774	407	
	タイ	216.50	214,704	992	
	米国	49.80	48,600	976	
	その他	10,010.75	3,526,113	352	
	----	合計	15,851.04	14,177,388	894
その他の果実	静岡県(浜松市以外)	1,099.00	3,697,474	3,364	
	宮崎	361.00	1,102,302	3,053	
	沖縄	40.00	14,580	365	
	メキシコ	193.00	512,760	2,657	
	米国	375.50	1,086,580	2,894	
	----	合計	2,068.50	6,413,696	3,101
果実	合計	2,161,409.48	748,587,709	346	

その他

品名	産地	数量(kg)	金額(税込)	平均単価
切りぼし大根	浜松市内	432.80	471,096	1,088
	静岡県(浜松市以外)	10.50	8,100	771
	北海道	182.40	352,836	1,934
	宮崎	454.40	696,590	1,533
	――― 合計 ―――	1,080.10	1,528,622	1,415
その他乾燥野菜	浜松市内	2.20	7,020	3,191
	静岡県(浜松市以外)	168.92	556,632	3,295
	青森	4.84	15,768	3,258
	茨城	81.00	131,220	1,620
	愛知	29.60	48,168	1,627
	宮崎	0.30	1,782	5,940
	中国	15.58	77,652	4,984
	――― 合計 ―――	302.44	838,242	2,772
野菜びん缶詰	長野	3.00	2,916	972
	愛知	6.60	11,664	1,767
	中国	84.90	43,764	515
	その他	13.50	5,248	389
	――― 合計 ―――	108.00	63,592	589
野菜ジュース	長野	96.90	37,037	382
	愛知	60.00	40,174	670
――― 合計 ―――	156.90	77,211	492	
野菜水煮	静岡県(浜松市以外)	335.80	529,933	1,578
	中国	3,398.20	1,257,166	370
	その他	116.60	224,532	1,926
――― 合計 ―――	3,850.60	2,011,631	522	
豆もやし	静岡県(浜松市以外)	51,170.19	5,413,481	106
	福島	1,712.50	228,159	133
	新潟	1,592.00	210,299	132
	岐阜	45,073.20	6,357,925	141
	――― 合計 ―――	99,547.89	12,209,864	123
その他加工野菜	浜松市内	100.00	32,400	324
	北海道	210.00	94,284	449
	群馬	37.50	9,882	264
	新潟	91.50	39,354	430
	愛知	2,820.00	613,736	218

その他

品名	産地	数量(kg)	金額(税込)	平均単価
その他加工野菜	カナダ	20.00	41,364	2,068
	中国	59,130.00	5,805,799	98
	比国	10.00	21,600	2,160
	米国	10.00	21,600	2,160
	その他	62.60	36,383	581
---- 合計 ----		62,491.60	6,716,402	107
つけもの	浜松市内	4,764.00	1,117,962	235
	静岡県(浜松市以外)	252.50	42,876	170
	福島	36.00	23,976	666
	愛知	57.60	33,176	576
	宮崎	1,857.00	1,158,012	624
	鹿児島	849.00	497,749	586
	中国	40.00	9,848	246
---- 合計 ----		7,856.10	2,883,599	367
その他乾燥果実	中国	60.00	38,880	648
	比国	18.72	29,934	1,599
---- 合計 ----		78.72	68,814	874
果実びん缶詰	比国	366.64	75,276	205
---- 合計 ----		366.64	75,276	205
果実ジュース	浜松市内	3.00	10,692	3,564
	青森	4,779.00	1,257,933	263
	秋田	12.00	5,184	432
	山梨	1,026.00	414,774	404
	長野	339.45	134,013	395
	宮崎	48.00	6,912	144
---- 合計 ----		6,207.45	1,829,508	295
その他加工果実	静岡県(浜松市以外)	303.00	322,120	1,063
	東京	319.20	133,875	419
	兵庫	24.00	15,552	648
	愛媛	328.89	283,446	862
	長崎	5,440.29	2,157,026	396
	中国	18.00	13,478	749
	比国	4,330.00	758,414	175
	米国	499.80	387,633	776
	その他	30.00	18,900	630
---- 合計 ----		11,293.18	4,090,444	362

その他

品名	産地	数量(kg)	金額(税込)	平均単価
その他の食品	浜松市内	4,693.92	1,761,806	375
	静岡県(浜松市以外)	301.50	118,778	394
	北海道	19.60	10,238	522
	山形	170.40	91,044	534
	茨城	57.00	50,868	892
	栃木	3.30	7,128	2,160
	埼玉	132.00	43,801	332
	千葉	27.60	13,608	493
	岐阜	244.00	118,267	485
	愛知	2,457.88	656,494	267
	大阪	0.30	62,640	208,800
	和歌山	44.00	2,376	54
	愛媛	109.88	42,660	388
	高知	4.80	16,200	3,375
	長崎	1,479.66	552,317	373
	熊本	67.00	11,296	169
	中国	1,889.24	791,721	419
	その他	50.00	13,068	261
----	合計	11,752.08	4,364,310	371
その他	浜松市内	4,396.26	2,845,749	647
	静岡県(浜松市以外)	494.50	516,888	1,045
	北海道	14,980.00	3,880,618	259
	愛知	2,489.60	598,868	241
	徳島	0.20	5,400	27,000
	鹿児島	136.00	45,792	337
	NZ	4,530.80	534,482	118
	その他	657.26	274,545	418
	----	合計	27,684.62	8,702,342
その他	合計	232,776.32	45,459,857	195
総合計		9,187,286.03	2,254,884,920	245