

# 市場月報

平成  
26

6

○ 青果部

- 1 種別取扱高 本月の概要
- 2 種別日別取扱高
- 3 委託・買付別種別取扱高
- 4 県内・県外別種別取扱高
- 5 都道府県別種別取扱高
- 6 品目別取扱数量順位表
- 7 品目別取扱金額順位表
- 8～ 品目産地別取扱高

浜松市中央卸売市場

# 1 種別取扱高

数量=kg  
金額=円(税込)

種別	本月取扱高				一日平均取扱高	
	数量		金額	平均単価	数量	金額
野菜	6,198,583.60	70.1 %	1,293,156,199	59.9 %	209	61,578,866
果実	2,414,163.76	27.3 %	817,368,283	37.9 %	339	38,922,299
その他	227,933.22	2.6 %	45,633,848	2.2 %	200	2,173,041
合計	8,840,680.58	100 %	2,156,158,330	100 %	244	102,674,206

種別	前月取扱高及び対比			
	数量		金額	
野菜	6,793,100.23	91.2 %	1,460,837,354	88.5 %
果実	2,161,409.48	111.7 %	748,587,709	109.2 %
その他	232,776.32	97.9 %	45,459,857	100.4 %
合計	9,187,286.03	96.2 %	2,254,884,920	95.6 %

種別	前年同期取扱高及び対比			
	数量		金額	
野菜	6,217,564.50	99.7 %	1,221,176,389	105.9 %
果実	2,312,094.74	104.4 %	739,806,826	110.5 %
その他	231,774.09	98.3 %	47,920,252	95.2 %
合計	8,761,433.33	100.9 %	2,008,903,467	107.3 %

## 本月の概要

- 1 開市日数 21 日
- 2 最高入荷日 6月2日 512,223.54 kg      4 最高売上日 6月2日 118,695,560 円
- 3 最低入荷日 6月30日 358,559.62 kg      5 最低売上日 6月20日 92,051,599 円

### 編集方法

この市場月報は、浜松市中央卸売市場において、当該月中に取引された生鮮食料品(青果部・水産物部)に関し、卸売業者が浜松市中央卸売市場業務条例等の定めるところにより提出した各種報告書に基づいて作成しました。

- 単位 kg・円(税込)にて表示してあります。
- 平均単価 有効桁において、単純平均値を用いています。
- 産地 原則として、原産地を採用していますが、一部当該出荷者の属する都道府県別(属人主義)による産地表示となっている場合があります。
- 端数処理 単位未満の数値を処理してあるため、合計と一致しない場合があります。
- お問い合わせ 浜松市中央卸売市場 053-427-7406

## 2 種別日別取扱高

数量=kg  
金額=円(税込)

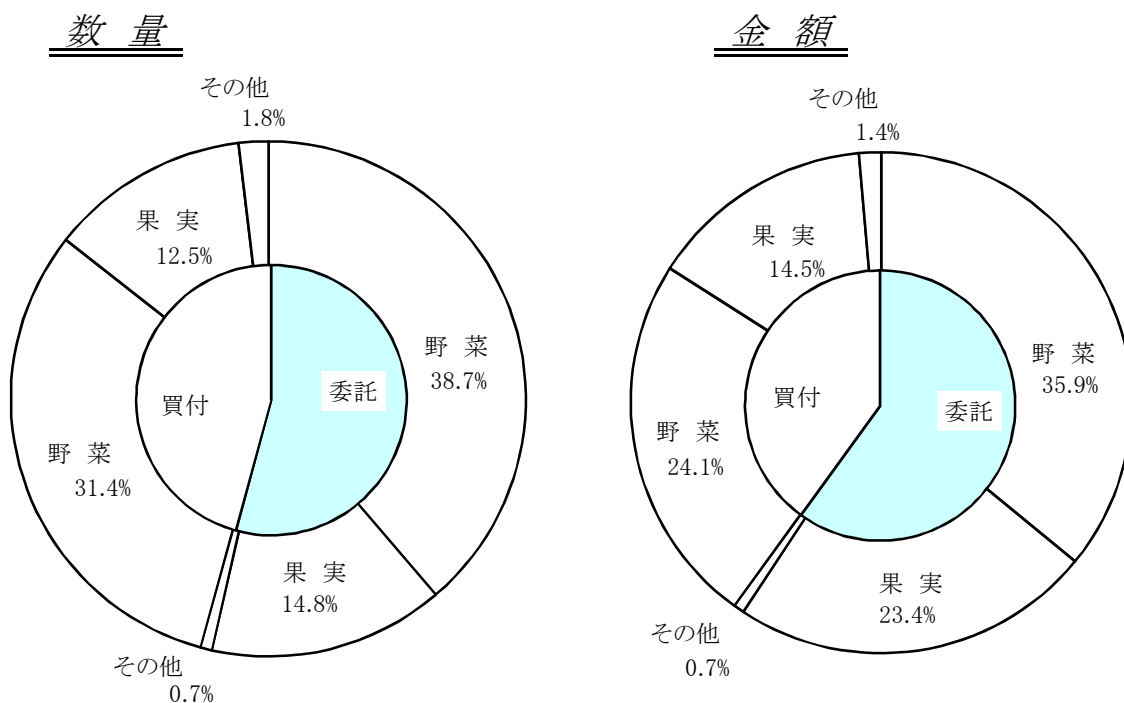
		野 菜		果 実		そ の 他	
日	曜日	数 量	金 額	数 量	金 額	数 量	金 額
6月1日	日						
6月2日	月	373,685.42	75,069,338	126,328.40	41,632,244	12,209.72	1,993,978
6月3日	火	338,979.64	63,836,411	114,550.42	36,228,921	10,175.62	2,285,808
6月4日	水						
6月5日	木	353,138.27	68,962,428	118,596.43	39,635,632	13,264.76	1,998,884
6月6日	金	322,615.02	59,665,854	97,282.78	32,242,792	8,846.60	2,029,226
6月7日	土	324,393.86	60,654,484	108,267.80	36,118,417	7,973.81	1,536,240
6月8日	日						
6月9日	月	308,315.32	63,026,989	99,656.36	36,333,794	10,422.22	2,003,372
6月10日	火	299,083.98	59,234,747	119,886.75	39,923,419	10,921.62	2,374,233
6月11日	水						
6月12日	木	346,815.72	70,100,144	119,179.66	42,524,068	13,395.65	2,005,964
6月13日	金	271,302.59	57,263,916	99,309.17	36,593,092	6,709.86	1,649,037
6月14日	土	268,900.64	57,922,216	121,556.81	39,697,779	7,497.62	1,769,320
6月15日	日						
6月16日	月	293,283.17	64,301,831	118,409.24	40,914,557	10,606.91	1,628,038
6月17日	火	280,200.92	59,020,473	107,759.15	33,834,819	13,139.31	2,573,994
6月18日	水						
6月19日	木	303,546.58	66,878,768	129,428.85	45,458,274	13,537.89	2,545,885
6月20日	金	255,851.76	56,527,870	97,237.29	33,773,942	7,582.41	1,749,787
6月21日	土	273,297.77	60,936,672	110,053.32	36,806,526	10,094.82	2,111,018
6月22日	日						
6月23日	月	275,746.10	63,146,404	132,026.21	43,456,547	11,396.88	2,126,068
6月24日	火	241,336.72	57,337,015	110,870.19	39,947,762	10,636.34	2,392,133
6月25日	水						
6月26日	木	289,440.25	63,441,268	124,854.13	43,163,845	11,135.73	2,401,898
6月27日	金	251,785.31	54,060,477	134,298.32	42,150,533	7,878.63	1,663,782
6月28日	土	282,395.23	58,316,889	121,234.85	39,659,884	19,794.16	4,756,811
6月29日	日						
6月30日	月	244,469.33	53,452,005	103,377.63	37,271,436	10,712.66	2,038,372

### 3 委託・買付別種別取扱高

数量=kg  
金額=円(税込)

種別	項目	委託	%	買付	%	合計	%
野菜	数量	3,425,581.13	55.2	2,773,002.47	44.8	6,198,583.60	100
	金額	774,404,375	59.8	518,751,824	40.2	1,293,156,199	100
果実	数量	1,305,882.62	54.0	1,108,281.14	46.0	2,414,163.76	100
	金額	503,823,293	61.6	313,544,990	38.4	817,368,283	100
その他	数量	65,069.11	28.5	162,864.11	71.5	227,933.22	100
	金額	14,519,961	31.8	31,113,887	68.2	45,633,848	100
合計	数量	4,796,532.86	54.2	4,044,147.72	45.8	8,840,680.58	100
	金額	1,292,747,629	59.9	863,410,701	40.1	2,156,158,330	100

### 委託・買付取扱高比率グラフ



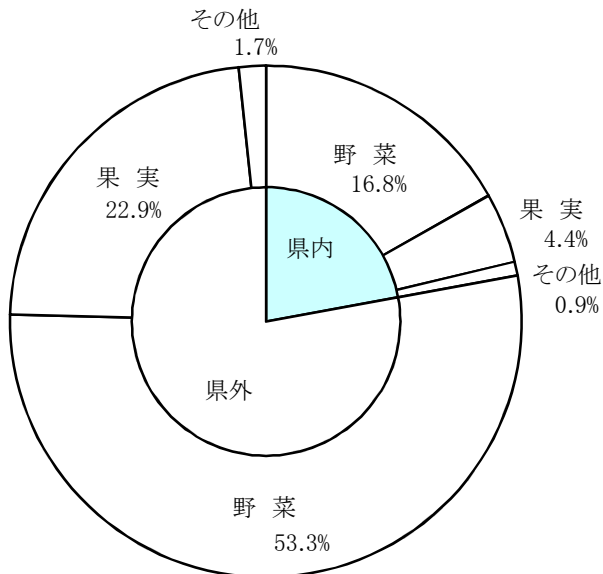
## 4 県内・県外別種別取扱高

数量=kg  
金額=円(税込)

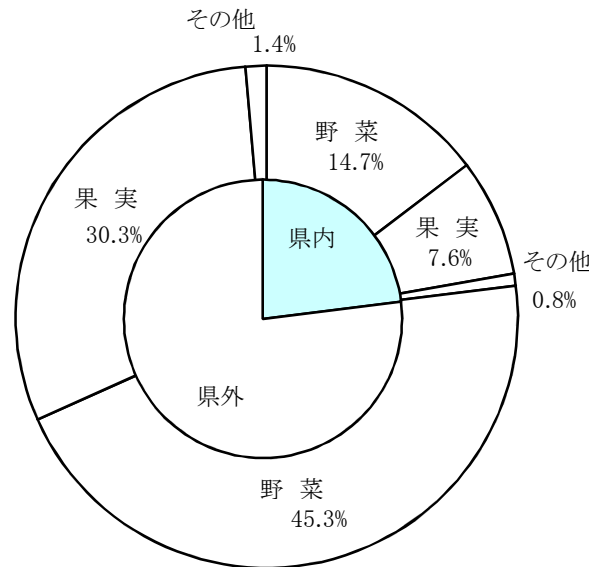
種別	項目	県内	%	県外	%	合計	%
野菜	数量	1,486,023.57	23.9	4,712,560.03	76.1	6,198,583.60	100
	金額	316,630,909	24.4	976,525,290	75.6	1,293,156,199	100
果実	数量	392,605.62	16.2	2,021,558.14	83.8	2,414,163.76	100
	金額	163,225,847	19.9	654,142,436	80.1	817,368,283	100
その他	数量	77,251.47	33.8	150,681.75	66.2	227,933.22	100
	金額	16,271,647	35.6	29,362,201	64.4	45,633,848	100
合計	数量	1,955,880.66	22.1	6,884,799.92	77.9	8,840,680.58	100
	金額	496,128,403	23.0	1,660,029,927	77.0	2,156,158,330	100

### 県内・県外取扱高比率グラフ

#### 数量



#### 金額



## 5 都道府県別種別取扱高

数量=kg  
金額=円(税込)

県名	野 菜		果 実		そ の 他		合 計	
	数量	金額	数量	金額	数量	金額	数量	金額
浜松市内	1,098,902.61	207,075,368	188,709.22	77,944,133	18,271.55	7,505,414	1,305,883.38	292,524,915
静岡県(浜松市以外)	387,120.96	109,555,541	203,896.40	85,281,714	58,979.92	8,766,233	649,997.28	203,603,488
北海道	88,002.24	24,536,668	240.00	104,760	15,044.20	4,262,313	103,286.44	28,903,741
青 森	230,216.10	42,470,587	252,946.00	94,827,347	4,093.10	1,144,890	487,255.20	138,442,824
岩 手	580.00	1,095,552					580.00	1,095,552
宮 城	144.75	107,881					144.75	107,881
秋 田	575.70	881,733	350.00	148,608	320.00	120,830	1,245.70	1,151,171
山 形	708.40	557,820	36,031.92	60,841,408	25.80	13,089	36,766.12	61,412,317
福 島	75,091.00	27,760,529			345.00	194,534	75,436.00	27,955,063
茨 城	969,188.20	152,468,694	173,579.00	54,930,210			1,142,767.20	207,398,904
栃 木	18,833.30	6,388,456			614.00	379,144	19,447.30	6,767,600
群 馬	136,673.90	38,665,036			30.00	7,776	136,703.90	38,672,812
埼 玉	9,580.68	2,228,460			286.08	127,520	9,866.76	2,355,980
千 葉	340,714.00	63,629,390	20,507.00	4,865,130	39.00	28,763	361,260.00	68,523,283
東 京	439.08	900,203			218.40	83,590	657.48	983,793
神奈川	78,250.45	6,620,504					78,250.45	6,620,504
新 潟	18,717.68	7,892,012			1,712.00	336,133	20,429.68	8,228,145
富 山	17.00	8,640					17.00	8,640
石 川	66.00	29,700	56.00	51,408			122.00	81,108
山 梨	21,922.00	6,085,098	39,010.77	35,493,755			60,932.77	41,578,853
長 野	678,352.57	138,685,707	3,608.80	3,274,026	111.55	47,281	682,072.92	142,007,014
岐 阜	6,463.94	3,688,028			43,289.80	6,158,484	49,753.74	9,846,512
愛 知	1,240,033.13	215,116,261	369,204.70	83,568,775	6,311.42	2,101,291	1,615,549.25	300,786,327
三 重	1,282.10	898,969					1,282.10	898,969
滋 賀	3,691.00	2,279,880					3,691.00	2,279,880
京 都	378.50	238,626					378.50	238,626
大 阪	4,975.90	1,468,447	9,726.00	9,101,700	2.00	41,040	14,703.90	10,611,187
兵 庫	33,565.00	4,495,230			15.00	7,776	33,580.00	4,503,006
奈 良	5,934.00	1,691,334			11.00	22,680	5,945.00	1,714,014
和歌山	4,717.20	2,362,986	5,495.40	2,639,792	204.00	11,016	10,416.60	5,013,794
鳥 取	890.00	478,440					890.00	478,440
鳥 根			33,144.00	39,385,872			33,144.00	39,385,872
岡 山	572.14	647,435	13.55	41,688			585.69	689,123
広 島	862.93	513,356	150.00	91,800			1,012.93	605,156
山 口	11.80	25,596					11.80	25,596
徳 島	50,316.92	7,432,185					50,316.92	7,432,185
香 川	120.00	73,440	2,614.40	2,310,507			2,734.40	2,383,947
愛 媛	285.00	100,872	33,885.20	6,915,508	679.80	521,046	34,850.00	7,537,426
高 知	47,429.30	32,002,445	284.00	264,222			47,713.30	32,266,667
福 岡	19,544.75	6,956,399	10.00	216			19,554.75	6,956,615
佐 賀	19,970.00	9,094,734	695.00	670,140			20,665.00	9,764,874
長 崎	9,448.00	2,133,162	3,549.30	4,098,622	7,099.80	2,998,569	20,097.10	9,230,353
熊 本	79,490.20	28,920,359	132,009.00	32,961,908	343.00	62,660	211,842.20	61,944,927
大 分	1,623.43	812,600					1,623.43	812,600
宮 崎	95,793.00	31,122,781	2,952.40	8,087,600	2,129.00	1,671,943	100,874.40	40,882,324
鹿児島	165,244.45	39,609,009			726.00	433,597	165,970.45	40,042,606
沖 縄	10,559.00	3,142,206	114.80	227,988			10,673.80	3,370,194
豪 州	14.00	19,440					14.00	19,440
カナダ			8.00	25,920	20.00	39,528	28.00	65,448
中 国	75,242.80	11,321,646	108.00	120,312	58,533.94	6,602,135	133,884.74	18,044,093
エクアドル			546.00	112,536			546.00	112,536
韓 国	8,570.20	4,605,907					8,570.20	4,605,907
メキシコ	69,190.00	14,159,955	69,849.00	16,114,821			139,039.00	30,274,776
マレーシア	1.00	2,484					1.00	2,484
オランダ	3,465.35	3,000,350					3,465.35	3,000,350
N Z	5,814.30	1,294,239	82,960.60	44,239,750	3,205.60	380,668	91,980.50	45,914,657
比 国	216.00	119,340	604,209.24	101,551,989	3,844.20	743,027	608,269.44	102,414,356
タ イ	1,766.21	1,301,014	169.00	166,752			1,935.21	1,467,766
台 湾	1,542.60	312,314	50.00	57,672			1,592.60	369,986
米 国	9,053.33	4,114,152	109,417.50	39,843,400	264.40	240,125	118,735.23	44,197,677
その他	66,409.50	19,956,999	34,063.56	7,006,294	1,163.66	580,753	101,636.72	27,544,046
合計	6,198,583.60	1,293,156,199	2,414,163.76	817,368,283	227,933.22	45,633,848	8,840,680.58	2,156,158,330

## 6 品目別取扱数量順位表

数量=kg

野 菜				果 実			
順位	品 目	数 量	%	順位	品 目	数 量	%
1	キャベツ	809,511.50	13.0	1	すいか	537,826.60	22.2
2	たまねぎ	679,694.50	10.9	2	バナナ	505,519.00	20.9
3	だいこん	452,223.20	7.2	3	ふじ	167,299.00	6.9
4	にんじん	371,744.65	5.9	4	その他メロン類	160,566.00	6.6
5	トマト	368,203.90	5.9	5	こだますいか	141,944.36	5.8
6	きゅうり	333,150.00	5.3	6	パインアップル	96,000.00	3.9
7	レタス	321,852.20	5.1	7	キウイフルーツ	82,952.60	3.4
8	ばれいしょ	268,452.00	4.3	8	アンデスメロン	73,555.00	3.0
9	男爵	244,508.00	3.9	9	ジョナゴール	65,500.00	2.7
10	はくさい	214,548.00	3.4	10	バレンシアオレンジ	64,464.00	2.6
11	ピーマン	196,258.25	3.1	11	アールスメロン	60,489.60	2.5
12	かぼちゃ	193,969.30	3.1	12	あまなつかん	53,958.25	2.2
13	なす	192,210.55	3.1	13	ハネジュウメロン	52,060.00	2.1
14	とうもろこし	128,423.50	2.0	14	おうとう	50,074.20	2.0
15	白ねぎ	118,519.00	1.9	15	もも	46,197.99	1.9
16	メークイン	105,116.20	1.6	16	デラウェア	44,498.50	1.8
17	ほうれんそう	83,648.25	1.3	17	グレープフルーツ	37,325.00	1.5
18	かんしょ	76,870.30	1.2	18	ハウスみかん	24,973.10	1.0
19	ミニトマト	74,454.10	1.2	19	レモン	23,018.05	0.9
20	しめじ	68,889.08	1.1	20	王林	18,360.00	0.7
そ の 他		896,337.12	15.5	そ の 他		107,582.51	5.4
合 計		6,198,583.60	100.0	合 計		2,414,163.76	100.0

## 7 品目別取扱金額順位表

単位＝円(税込)

野 菜				果 実			
順位	品 目	金 額	%	順位	品 目	金 額	%
1	きゅうり	92,200,285	7.1	1	すいか	103,152,587	12.6
2	トマト	82,226,179	6.3	2	おうとう	81,567,229	9.9
3	たまねぎ	67,817,191	5.2	3	バナナ	80,105,311	9.8
4	キャベツ	62,993,794	4.8	4	ふじ	65,164,566	7.9
5	なす	62,956,755	4.8	5	アールスメロン	58,746,103	7.1
6	にんじん	53,140,841	4.1	6	その他メロン類	52,782,149	6.4
7	白ねぎ	42,578,946	3.2	7	デラウェア	51,454,980	6.2
8	レタス	42,131,498	3.2	8	キウイフルーツ	44,223,982	5.4
9	かぼちゃ	40,943,043	3.1	9	こだますいか	30,370,311	3.7
10	ほうれんそう	40,363,490	3.1	10	ハウスみかん	28,301,744	3.4
11	しょうが	40,046,668	3.0	11	もも	25,332,479	3.0
12	ピーマン	39,516,682	3.0	12	アンデスメロン	24,569,215	3.0
13	だいこん	36,549,593	2.8	13	ジョナゴールド	22,331,742	2.7
14	とうもろこし	35,584,087	2.7	14	パインアップル	20,558,450	2.5
15	男爵	35,455,732	2.7	15	バレンシアオレンジ	15,362,299	1.8
16	ミニトマト	34,095,455	2.6	16	紅ほっぺ	14,513,887	1.7
17	ばれいしょ	31,281,097	2.4	17	その他熱帯性果実	12,535,407	1.5
18	アスパラガス	30,229,576	2.3	18	びわ	8,512,159	1.0
19	ごぼう	23,828,995	1.8	19	レモン	8,300,576	1.0
20	しめじ	23,661,316	1.8	20	アボガド	7,865,486	0.9
	そ の 他	375,554,976	30.0		そ の 他	61,617,621	8.5
	合 計	1,293,156,199	100.0		合 計	817,368,283	100.0



## 8 品目別産地別取扱高

### 野菜

品名	産地	数量(kg)	金額(税込)	平均単価
だいこん	浜松市内	168,820.50	10,504,749	62
	静岡県(浜松市以外)	3,774.00	271,296	72
	青 森	179,630.00	17,928,798	100
	茨 城	420.00	22,896	55
	群 馬	15.70	14,471	922
	埼 玉	8.00	3,974	497
	千 葉	5,190.00	486,702	94
	愛 知	3,375.00	208,980	62
	鹿児島	90,990.00	7,107,727	78
	---- 合 計 ----		452,223.20	36,549,593
かぶ	青 森	965.00	286,038	296
	千 葉	15,137.60	2,033,163	134
	---- 合 計 ----		16,102.60	2,319,201
にんじん	浜松市内	302.40	20,476	68
	茨 城	13,925.15	1,883,736	135
	群 馬	4.50	4,536	1,008
	千 葉	269,522.60	42,004,926	156
	愛 知	4.00	7,560	1,890
	徳 島	45,970.00	5,462,208	119
	長 崎	1,500.00	129,600	86
	中 国	40,510.00	3,617,107	89
	タ イ	6.00	10,692	1,782
	---- 合 計 ----		371,744.65	53,140,841
ごぼう	浜松市内	3,508.70	1,122,833	320
	静岡県(浜松市以外)	1,535.70	691,025	450
	北海道	5,460.00	1,074,600	197
	青 森	7,690.00	4,015,764	522
	茨 城	757.50	370,625	489
	栃 木	1,204.50	676,098	561
	群 馬	4,608.80	2,270,048	493
	千 葉	1.80	2,332	1,296
	岐 阜	4.90	2,328	475
	愛 知	10.00	5,184	518
	徳 島	656.00	336,690	513
	熊 本	3,674.00	1,944,246	529
	大 分	1,605.00	782,568	488
	宮 崎	17,663.00	8,974,260	508
	鹿児島	725.00	272,322	376
	中 国	4,984.00	803,952	161

## 野菜

品名	産地	数量(kg)	金額(税込)	平均単価
ごぼう	台湾	1,500.00	229,500	153
	その他	493.60	254,620	516
----	合計	56,082.50	23,828,995	425
たけのこ	浜松市内	114.25	16,092	141
	----	合計	114.25	16,092
れんこん	茨城	5,422.00	8,722,890	1,609
	千葉	400.00	800,280	2,001
	熊本	740.00	1,155,924	1,562
	その他	460.00	678,456	1,475
----	合計	7,022.00	11,357,550	1,617
その他根菜類	浜松市内	74.80	14,461	193
	長野	86.59	72,479	837
	愛知	102.10	318,901	3,123
	中国	1.20	3,024	2,520
	オランダ	10.00	8,640	864
----	合計	274.69	417,505	1,520
はくさい	静岡県(浜松市以外)	600.00	72,900	122
	茨城	82,875.00	4,775,760	58
	群馬	600.00	54,540	91
	長野	130,473.00	12,444,354	95
----	合計	214,548.00	17,347,554	81
つけな	浜松市内	501.60	244,491	487
	茨城	0.40	410	1,025
	栃木	0.80	798	998
----	合計	502.80	245,699	489
こまつな	浜松市内	36,124.70	10,830,239	300
	静岡県(浜松市以外)	7,111.20	2,400,600	338
	茨城	424.25	180,202	425
	群馬	752.50	87,912	117
----	合計	44,412.65	13,498,953	304
つまみ菜	愛知	3.82	5,128	1,342
	----	合計	3.82	5,128

## 野菜

品名	産地	数量(kg)	金額(税込)	平均単価
キャベツ	浜松市内	19,219.50	1,146,126	60
	静岡県(浜松市以外)	68,052.00	2,946,402	43
	茨城	484,640.00	41,087,930	85
	群馬	9,030.00	1,067,040	118
	千葉	500.00	27,000	54
	神奈川	77,920.00	6,390,630	82
	長野	600.00	98,280	164
	愛知	140,940.00	9,409,316	67
	兵庫	3,060.00	346,788	113
	その他	5,550.00	474,282	85
	―― 合計 ――		809,511.50	62,993,794
グリーンボール	静岡県(浜松市以外)	6,938.00	621,918	90
	茨城	6,040.00	450,252	75
	―― 合計 ――		12,978.00	1,072,170
ほうれんそう	浜松市内	27,461.80	13,707,211	499
	静岡県(浜松市以外)	5,158.65	2,289,191	444
	北海道	1,400.00	864,000	617
	茨城	19,930.00	8,441,120	424
	栃木	4,051.00	2,419,920	597
	群馬	510.00	207,792	407
	千葉	210.00	67,230	320
	長野	17,360.00	8,998,776	518
	岐阜	4,606.80	2,083,320	452
	その他	2,960.00	1,284,930	434
	―― 合計 ――		83,648.25	40,363,490
青ねぎ	浜松市内	21,489.63	12,174,978	567
	静岡県(浜松市以外)	9,666.00	8,115,606	840
	北海道	540.00	325,620	603
	茨城	519.00	258,055	497
	千葉	6.00	9,396	1,566
	長野	1,326.00	588,708	444
	愛知	539.00	273,024	507
	京都	8.00	19,008	2,376
	高知	222.00	249,156	1,122
	―― 合計 ――		34,315.63	22,013,551
白ねぎ	浜松市内	8,144.00	3,492,936	429
	静岡県(浜松市以外)	2,732.00	1,179,997	432
	茨城	79,128.00	30,684,127	388
	群馬	6,140.00	1,934,091	315
	埼玉	260.00	101,088	389
	千葉	3,200.00	1,259,226	394

## 野菜

品名	産地	数量(kg)	金額(税込)	平均単価
白ねぎ	東京	140.00	25,704	184
	長野	150.00	45,360	302
	鳥取	200.00	49,140	246
	中国	15,773.00	2,606,587	165
	その他	2,652.00	1,200,690	453
----	合計	118,519.00	42,578,946	359
わけぎ	千葉	1,621.50	672,786	415
	その他	21.00	1,512	72
----	合計	1,642.50	674,298	411
ふき	浜松市内	84.00	777	9
	----	合計	84.00	777
うど	茨城	34.40	44,388	1,290
	栃木	32.00	39,096	1,222
----	合計	66.40	83,484	1,257
みつば	浜松市内	5,483.10	4,041,306	737
	静岡県(浜松市以外)	121.20	83,376	688
	茨城	1.40	10,260	7,329
----	合計	5,605.70	4,134,942	738
しゅんぎく	青森	69.00	54,432	789
	栃木	26.00	19,656	756
	千葉	489.00	318,924	652
	長野	302.00	154,116	510
----	合計	886.00	547,128	618
せり	茨城	11.25	4,320	384
	愛知	2.00	2,268	1,134
	大阪	0.50	998	1,996
	高知	17.60	24,023	1,365
----	合計	31.35	31,609	1,008
にら	浜松市内	8.00	3,132	392
	静岡県(浜松市以外)	33.00	61,560	1,865
	茨城	1,696.00	431,244	254
	栃木	2,779.00	909,592	327
	岡山	7.50	22,680	3,024

## 野菜

品名	産地	数量(kg)	金額(税込)	平均単価
にら	高 知	11,795.00	4,425,712	375
	台 湾	3.60	6,998	1,944
	その他	852.00	218,546	257
	―― 合 計 ―――	17,174.10	6,079,464	354
セルリー	浜松市内	156.20	90,515	579
	長 野	17,020.00	5,852,088	344
	愛 知	1.10	2,257	2,052
	三 重	0.80	1,606	2,008
	N Z	3.90	7,581	1,944
―― 合 計 ―――	17,182.00	5,954,047	347	
アスパラガス	浜松市内	60.00	45,360	756
	静岡県(浜松市以外)	102.00	155,465	1,524
	北海道	7,554.00	9,396,820	1,244
	秋 田	55.00	72,900	1,325
	山 形	250.00	363,420	1,454
	茨 城	54.00	42,282	783
	栃 木	30.00	41,580	1,386
	長 野	3,985.00	5,314,032	1,334
	愛 知	376.60	534,328	1,419
	高 知	745.00	868,860	1,166
	福 岡	75.00	90,180	1,202
	佐 賀	6,510.00	7,712,280	1,185
	長 崎	20.00	26,730	1,337
	熊 本	2,683.40	3,715,515	1,385
	タ イ	0.75	3,780	5,040
その他	1,318.20	1,846,044	1,400	
―― 合 計 ―――	23,818.95	30,229,576	1,269	
カリフラワー	浜松市内	6.00	54	9
	北海道	40.00	25,272	632
	茨 城	3,175.00	617,868	195
	群 馬	3.00	1,512	504
	長 野	494.00	198,828	402
	徳 島	516.00	167,144	324
	その他	118.00	56,700	481
	―― 合 計 ―――	4,352.00	1,067,378	245
ブロッコリー	浜松市内	858.00	101,304	118
	静岡県(浜松市以外)	120.00	26,244	219
	福 島	3,000.00	591,732	197
	長 野	24,833.00	12,558,814	506
	愛 知	1,590.00	420,714	265
	兵 庫	425.00	173,178	407
	徳 島	500.00	129,600	259

## 野菜

品名	産地	数量(kg)	金額(税込)	平均単価
ブロッコリー	米 国	7,413.33	3,010,284	406
-----	合 計 -----	38,739.33	17,011,870	439
レタス	浜松市内	3,598.00	115,452	32
	静岡県(浜松市以外)	3,810.00	297,702	78
	茨 城	8,132.90	694,644	85
	長 野	304,665.00	40,801,481	134
	愛 知	6.30	4,815	764
	その他	1,640.00	217,404	133
-----	合 計 -----	321,852.20	42,131,498	131
その他レタス	浜松市内	152.00	11,124	73
	静岡県(浜松市以外)	40.00	10,800	270
	茨 城	120.00	17,280	144
	長 野	48,421.00	13,395,851	277
	その他	240.00	43,524	181
-----	合 計 -----	48,973.00	13,478,579	275
サラダ菜	浜松市内	3,796.00	1,789,992	472
	静岡県(浜松市以外)	164.00	62,424	381
-----	合 計 -----	3,960.00	1,852,416	468
パセリ	浜松市内	587.60	598,957	1,019
	静岡県(浜松市以外)	45.00	51,300	1,140
	茨 城	10.00	19,440	1,944
	千 葉	332.00	361,044	1,087
	長 野	1,159.00	2,004,588	1,730
	その他	60.00	99,360	1,656
-----	合 計 -----	2,193.60	3,134,689	1,429
チンゲンサイ	浜松市内	15,920.05	4,684,219	294
	静岡県(浜松市以外)	7,893.30	2,440,928	309
-----	合 計 -----	23,813.35	7,125,147	299
タアサイ	浜松市内	10.00	1,944	194
	静岡県(浜松市以外)	498.00	151,578	304
-----	合 計 -----	508.00	153,522	302
その他葉茎菜類	浜松市内	3,155.80	1,227,069	389
	静岡県(浜松市以外)	10,114.50	4,052,564	401

# 野菜

品名	産地	数量(kg)	金額(税込)	平均単価	
その他葉茎菜類	福 島	332.00	140,184	422	
	茨 城	12,231.65	4,956,253	405	
	群 馬	6.40	8,424	1,316	
	千 葉	167.00	123,120	737	
	東 京	6.80	19,872	2,922	
	神奈川	25.75	52,866	2,053	
	長 野	969.30	372,168	384	
	岐 阜	47.00	66,744	1,420	
	愛 知	290.75	195,671	673	
	大 阪	541.00	217,101	401	
	岡 山	100.00	46,332	463	
	広 島	114.00	73,872	648	
	豪 州	14.00	19,440	1,389	
	中 国	537.00	209,126	389	
	マレーシア	1.00	2,484	2,484	
	オランダ	29.85	57,044	1,911	
	N Z	30.40	41,904	1,378	
	タ イ	0.60	1,360	2,267	
	米 国	1,640.00	1,103,868	673	
	---- 合 計 ----		30,354.80	12,987,466	428
きゅうり	浜松市内	29,713.10	6,205,538	209	
	静岡県(浜松市以外)	3,030.00	632,016	209	
	山 形	450.00	171,612	381	
	福 島	65,357.00	22,732,697	348	
	茨 城	2,210.00	545,508	247	
	群 馬	109,745.00	30,962,076	282	
	埼 玉	7,465.00	1,650,294	221	
	千 葉	1.00	2,160	2,160	
	石 川	64.00	26,460	413	
	長 野	3,160.00	869,724	275	
	愛 知	39,385.90	8,556,791	217	
	滋 賀	5.00	2,160	432	
	香 川	100.00	34,560	346	
	愛 媛	200.00	60,480	302	
	宮 崎	38,725.00	9,661,680	249	
	その他	33,539.00	10,086,529	301	
	---- 合 計 ----		333,150.00	92,200,285	277
	かぼちゃ	浜松市内	51,900.30	9,102,088	175
静岡県(浜松市以外)		5,181.00	1,258,794	243	
茨 城		5,980.00	1,354,320	226	
群 馬		8.00	9,720	1,215	
千 葉		8.00	4,536	567	
神奈川		3.00	2,808	936	
長 野		754.10	277,084	367	
愛 知		818.00	189,701	232	
岡 山		65.00	36,612	563	
熊 本		116.20	29,493	254	
宮 崎		4,405.70	1,085,216	246	

## 野菜

品名	産地	数量(kg)	金額(税込)	平均単価	
かぼちゃ	鹿児島	42,760.00	10,673,424	250	
	沖 縄	470.00	211,680	450	
	メキシコ	69,190.00	14,159,955	205	
	N Z	5,090.00	1,055,322	207	
	その他	7,220.00	1,492,290	207	
----	合 計	----	193,969.30	40,943,043	211
なす	浜松市内	8,805.50	1,740,097	198	
	茨 城	8,738.00	1,986,444	227	
	栃 木	780.00	148,716	191	
	群 馬	2,440.00	583,740	239	
	埼 玉	190.00	51,948	273	
	千 葉	2.00	2,160	1,080	
	山 梨	4,207.00	1,127,196	268	
	愛 知	94,415.50	33,486,985	355	
	京 都	8.00	5,400	675	
	大 阪	266.00	90,450	340	
	奈 良	3,264.00	1,271,538	390	
	和歌山	114.00	55,728	489	
	山 口	1.80	324	180	
	高 知	1,246.00	527,148	423	
	福 岡	17,115.25	5,931,890	347	
	長 崎	2,088.00	733,212	351	
	熊 本	48,465.50	15,189,155	313	
その他	64.00	24,624	385		
----	合 計	----	192,210.55	62,956,755	328
こなす	浜松市内	67.32	15,981	237	
	高 知	83.10	122,688	1,476	
----	合 計	----	150.42	138,669	922
トマト	浜松市内	69,563.65	14,196,517	204	
	静岡県(浜松市以外)	5,884.25	3,057,906	520	
	茨 城	3,971.00	951,836	240	
	栃 木	9,930.00	2,133,000	215	
	埼 玉	1,656.00	376,596	227	
	長 野	960.00	207,360	216	
	愛 知	251,367.50	56,215,030	224	
	三 重	63.00	26,676	423	
	広 島	360.00	108,216	301	
	福 岡	1,320.00	167,076	127	
	熊 本	19,970.50	4,189,806	210	
	宮 崎	3,158.00	596,160	189	
	----	合 計	----	368,203.90	82,226,179
ミニトマト	浜松市内	26,313.80	12,277,798	467	



# 野菜

品名	産地	数量(kg)	金額(税込)	平均単価	
ミニトマト	静岡県(浜松市以外)	12,964.60	5,742,914	443	
	茨城	1,734.40	696,906	402	
	長野	15.10	30,477	2,018	
	愛知	32,406.20	14,891,924	460	
	高知	120.00	139,536	1,163	
	熊本	900.00	315,900	351	
	---- 合計 ----		74,454.10	34,095,455	458
ピーマン	浜松市内	64.75	20,653	319	
	青森	80.00	33,804	423	
	茨城	177,426.90	31,061,585	175	
	愛知	104.00	92,880	893	
	高知	70.00	83,430	1,192	
	熊本	85.00	23,868	281	
	宮崎	8,371.30	1,539,970	184	
	鹿児島	252.80	152,906	605	
	韓国	6,505.00	3,642,904	560	
	オランダ	3,280.50	2,840,706	866	
	その他	18.00	23,976	1,332	
	---- 合計 ----		196,258.25	39,516,682	201
	ししとうがらし	浜松市内	840.50	597,548	711
茨城		738.00	766,584	1,039	
千葉		127.00	187,110	1,473	
岐阜		43.20	45,360	1,050	
愛知		23.40	21,760	930	
京都		6.00	16,848	2,808	
和歌山		6.00	6,966	1,161	
徳島		58.00	69,876	1,205	
高知		1,149.00	1,598,886	1,392	
宮崎		3.00	1,836	612	
韓国		0.20	3,456	17,280	
その他		21.00	28,026	1,335	
---- 合計 ----			3,015.30	3,344,256	1,109
どうもろこし	浜松市内	29,545.10	7,398,234	250	
	静岡県(浜松市以外)	19,984.90	7,164,653	359	
	茨城	1,040.00	246,650	237	
	千葉	2,665.00	611,388	229	
	山梨	17,715.00	4,957,902	280	
	長野	400.00	101,412	254	
	愛知	40,895.00	10,732,176	262	
	長崎	650.00	158,760	244	
	宮崎	13,981.00	3,780,966	270	
	その他	1,547.50	431,946	279	
	---- 合計 ----		128,423.50	35,584,087	277

## 野菜

品名	産地	数量(kg)	金額(税込)	平均単価
オクラ	浜松市内	637.30	694,729	1,090
	静岡県(浜松市以外)	42.00	48,600	1,157
	東京	12.00	7,128	594
	高知	1,250.40	1,320,514	1,056
	宮崎	22.50	25,270	1,123
	鹿児島	15,163.50	13,945,459	920
	沖縄	45.00	38,880	864
	比国	216.00	119,340	553
	タイ	1,500.00	976,319	651
	---- 合計 ----		18,888.70	17,176,239
とうがん	浜松市内	30,051.00	2,238,570	74
	静岡県(浜松市以外)	2,200.00	222,804	101
	愛知	250.00	70,200	281
	鹿児島	80.00	10,260	128
	沖縄	4,780.00	880,470	184
	---- 合計 ----		37,361.00	3,422,304
しろり	浜松市内	2.00	3,780	1,890
	静岡県(浜松市以外)	198.00	78,624	397
	---- 合計 ----		200.00	82,404
その他果菜類	浜松市内	3,315.10	1,413,871	426
	群馬	60.00	34,128	569
	愛知	16.00	7,128	446
	宮崎	5,570.00	2,402,211	431
	鹿児島	4,533.00	1,894,752	418
	沖縄	5,260.00	2,003,184	381
	その他	1,311.00	530,668	405
	---- 合計 ----		20,065.10	8,285,942
いんげん	浜松市内	5,437.00	2,369,565	436
	静岡県(浜松市以外)	24.80	15,487	624
	岩手	261.00	334,692	1,282
	茨城	14.00	7,452	532
	長野	32.00	45,252	1,414
	愛知	464.65	310,024	667
	三重	38.00	27,324	719
	和歌山	56.00	26,136	467
	徳島	170.00	105,948	623
	高知	20.00	11,988	599
	福岡	930.00	542,376	583
	熊本	140.00	93,528	668
	鹿児島	4,997.00	2,920,869	585
	沖縄	2.00	2,484	1,242

# 野菜

品名	産地	数量(kg)	金額(税込)	平均単価	
----	合計	----	12,586.45	6,813,125	541
さやえんどう	浜松市内	4.80	1,418	295	
	青森	343.00	1,093,284	3,187	
	岩手	319.00	760,860	2,385	
	福島	3,854.00	3,224,772	837	
	茨城	16.00	18,144	1,134	
	長野	5.00	15,120	3,024	
	岐阜	23.00	29,808	1,296	
	愛知	225.00	206,496	918	
	中国	144.00	93,312	648	
----	合計	----	4,933.80	5,443,214	1,103
ピース	浜松市内	206.50	409,212	1,982	
	北海道	10.00	27,000	2,700	
	福島	1,748.00	803,304	460	
	千葉	4.00	4,320	1,080	
	長野	10.00	27,000	2,700	
	岐阜	52.00	35,100	675	
	徳島	76.00	52,596	692	
	福岡	0.50	237	474	
----	合計	----	2,107.00	1,358,769	645
そらまめ	浜松市内	56.30	10,032	178	
	青森	1,044.00	947,916	908	
	宮城	136.00	91,800	675	
	秋田	232.00	174,744	753	
	茨城	2,351.50	995,274	423	
	新潟	260.00	158,976	611	
	徳島	80.00	43,632	545	
	----	合計	----	4,159.80	2,422,374
えだまめ	浜松市内	3,478.00	1,872,202	538	
	静岡県(浜松市以外)	4,483.50	4,889,944	1,091	
	群馬	362.00	337,824	933	
	鹿児島	1,106.25	1,018,980	921	
----	合計	----	9,429.75	8,118,950	861
その他豆科野菜	静岡県(浜松市以外)	45.00	5,076	113	
	北海道	7.20	9,072	1,260	
	石川	2.00	3,240	1,620	
	愛知	117.50	40,878	348	
	沖縄	2.00	5,508	2,754	

## 野菜

品名	産地	数量(kg)	金額(税込)	平均単価
---	合計	---	---	---
		173.70	63,774	367
かんしょ	浜松市内	420.00	45,198	108
	茨城	44,290.00	9,074,030	205
	千葉	29,370.00	7,519,662	256
	高知	315.00	135,540	430
	宮崎	40.00	20,196	505
	鹿児島	2,100.30	718,070	342
	その他	335.00	102,924	307
	---	合計	---	---
		76,870.30	17,615,620	229
ばれいしょ	浜松市内	202,932.00	23,187,037	114
	静岡県(浜松市以外)	43,220.00	6,455,052	149
	北海道	21,800.00	1,568,808	72
	鹿児島	500.00	70,200	140
	---	合計	---	---
		268,452.00	31,281,097	117
メークイン	浜松市内	58,476.20	7,944,276	136
	静岡県(浜松市以外)	21,390.00	3,047,544	142
	北海道	14,250.00	1,124,820	79
	千葉	360.00	75,708	210
	長崎	5,190.00	1,084,860	209
	鹿児島	250.00	50,112	200
	その他	5,200.00	393,120	76
	---	合計	---	---
		105,116.20	13,720,440	131
男爵	浜松市内	180,788.00	27,053,430	150
	静岡県(浜松市以外)	53,220.00	7,627,402	143
	北海道	10,500.00	774,900	74
	---	合計	---	---
		244,508.00	35,455,732	145
さといも	浜松市内	600.00	295,920	493
	千葉	741.00	234,684	317
	愛知	12.00	17,712	1,476
	熊本	127.00	116,856	920
	宮崎	3,603.50	2,970,216	824
	鹿児島	1,786.60	773,928	433
	中国	50.00	22,410	448
	その他	180.00	212,760	1,182
	---	合計	---	---
		7,100.10	4,644,486	654
ながいも	北海道	26,380.00	9,155,592	347

## 野菜

品名	産地	数量(kg)	金額(税込)	平均単価
ながいも	青 森	37,600.00	14,155,548	376
	福 島	800.00	267,840	335
	―― 合 計 ―――	64,780.00	23,578,980	364
やまのいも	茨 城	5.00	6,264	1,253
	群 馬	924.00	598,914	648
	千 葉	10,268.00	6,421,464	625
	―― 合 計 ―――	11,197.00	7,026,642	628
たまねぎ	浜松市内	7,310.50	849,429	116
	静岡県(浜松市以外)	200.00	6,912	35
	北海道	5.00	5,940	1,188
	愛 知	622,269.00	60,864,812	98
	大 阪	3,580.00	390,290	109
	兵 庫	30,080.00	3,975,264	132
	佐 賀	13,460.00	1,382,454	103
	中 国	2,100.00	152,658	73
	N Z	690.00	189,432	275
	―― 合 計 ―――	679,694.50	67,817,191	100
にんにく	浜松市内	950.40	414,698	436
	静岡県(浜松市以外)	39.00	46,548	1,194
	青 森	2,278.10	3,752,244	1,647
	長 野	10.00	11,664	1,166
	愛 知	28.00	21,600	771
	徳 島	7.00	5,940	849
	香 川	20.00	38,880	1,944
	高 知	0.60	4,212	7,020
	中 国	7,035.60	1,647,476	234
	―― 合 計 ―――	10,368.70	5,943,262	573
らっきょう	浜松市内	19,205.00	1,504,488	78
	静岡県(浜松市以外)	3,980.00	351,216	88
	鳥 取	690.00	429,300	622
	徳 島	2,100.00	641,736	306
	高 知	850.00	440,640	518
	宮 崎	250.00	64,800	259
―― 合 計 ―――	27,075.00	3,432,180	127	
エシャレット	浜松市内	911.00	832,464	914
	静岡県(浜松市以外)	227.50	214,272	942
	茨 城	963.00	830,628	863
	オランダ	35.00	27,432	784
	その他	36.00	34,128	948

# 野菜

品名	産地	数量(kg)	金額(税込)	平均単価	
----	合計	----	2,172.50	1,938,924	892
ゆりね	北海道	2.00	8,208	4,104	
----	合計	----	2.00	8,208	4,104
その他土物類	北海道	1.54	6,652	4,319	
	愛知	0.80	2,656	3,320	
----	合計	----	2.34	9,308	3,978
わさび	静岡県(浜松市以外)	57.10	445,165	7,796	
	山形	1.00	3,888	3,888	
	愛知	4.00	4,104	1,026	
----	合計	----	62.10	453,157	7,297
しょうが	浜松市内	1,339.00	902,340	674	
	静岡県(浜松市以外)	16,200.00	14,381,118	888	
	千葉	343.00	322,164	939	
	和歌山	996.00	633,096	636	
	高知	28,146.40	20,118,238	715	
	熊本	2,553.60	2,074,248	812	
	中国	3,260.50	1,615,464	495	
----	合計	----	52,838.50	40,046,668	758
とうがらし	静岡県(浜松市以外)	1.40	1,080	771	
	京都	11.10	76,356	6,879	
----	合計	----	12.50	77,436	6,195
め類	浜松市内	68.00	77,760	1,144	
	静岡県(浜松市以外)	1.39	16,513	11,880	
	岐阜	41.40	31,874	770	
	愛知	18.40	647,784	35,206	
	広島	5.69	50,965	8,957	
	福岡	104.00	224,640	2,160	
----	合計	----	238.88	1,049,536	4,394
かいわれ	静岡県(浜松市以外)	6,735.10	3,122,487	464	
	神奈川	284.20	153,464	540	
	岐阜	0.50	626	1,252	
	広島	275.00	122,580	446	
	大分	1.87	7,676	4,105	

# 野菜

品名	産地	数量(kg)	金額(税込)	平均単価
---	合計	---	---	---
		7,296.67	3,406,833	467
しそ	浜松市内	7,437.45	4,018,328	540
	静岡県(浜松市以外)	1,817.69	1,285,204	707
	群馬	354.00	251,640	711
	愛知	4,163.75	3,185,946	765
	広島	2.09	24,829	11,880
	愛媛	85.00	40,392	475
	その他	125.00	67,500	540
	---	合計	---	---
		13,984.98	8,873,839	635
おおば	静岡県(浜松市以外)	68.00	146,880	2,160
	愛知	4,397.80	10,672,287	2,427
	---	合計	---	---
		4,465.80	10,819,167	2,423
みょうが	宮城	8.75	16,081	1,838
	茨城	8.70	22,086	2,539
	高知	1,224.00	1,768,151	1,445
	---	合計	---	---
		1,241.45	1,806,318	1,455
その他香辛つま物	浜松市内	703.31	564,130	802
	静岡県(浜松市以外)	1,847.93	980,867	531
	北海道	52.50	169,364	3,226
	青森	1.60	3,996	2,498
	秋田	4.80	11,340	2,363
	山形	5.80	16,308	2,812
	茨城	2.60	14,568	5,603
	埼玉	1.68	44,560	26,524
	千葉	0.40	2,331	5,828
	東京	280.28	847,499	3,024
	神奈川	17.50	20,736	1,185
	長野	10.40	23,274	2,238
	岐阜	12.64	168,804	13,355
	愛知	867.46	3,174,526	3,660
	三重	8.30	27,036	3,257
	大阪	588.40	769,608	1,308
	和歌山	5.20	11,664	2,243
	広島	106.15	132,894	1,252
	山口	10.00	25,272	2,527
	徳島	2.62	23,695	9,044
	高知	168.60	149,035	884
大分	6.56	12,096	1,844	
中国	389.00	237,924	612	
タイ	258.86	308,863	1,193	
台湾	39.00	75,816	1,944	

## 野菜

品名	産地	数量(kg)	金額(税込)	平均単価	
----	合計	----	5,391.59	7,816,206	1,450
生しいたけ	浜松市内	3,095.70	2,746,904	887	
	静岡県(浜松市以外)	5,830.60	5,278,240	905	
	秋田	182.00	286,632	1,575	
	長野	314.50	333,828	1,061	
	岐阜	1,552.50	1,201,608	774	
	愛知	231.00	234,090	1,013	
	三重	1,020.00	714,312	700	
	滋賀	3,681.00	2,268,648	616	
	中国	430.00	260,064	605	
----	合計	----	16,337.30	13,324,326	816
なめこ	静岡県(浜松市以外)	7,248.95	2,227,477	307	
	長野	10,393.50	3,746,574	360	
----	合計	----	17,642.45	5,974,051	339
えのきだけ	長野	58,566.10	11,166,456	191	
----	合計	----	58,566.10	11,166,456	191
しめじ	浜松市内	14,987.00	5,111,424	341	
	静岡県(浜松市以外)	11,130.00	3,789,521	340	
	新潟	8,080.90	2,739,098	339	
	富山	17.00	8,640	508	
	長野	33,801.78	11,666,484	345	
	愛知	75.00	19,440	259	
	三重	152.00	102,015	671	
	京都	345.40	121,014	350	
	その他	300.00	103,680	346	
	----	合計	----	68,889.08	23,661,316
その他きのこ類	浜松市内	2,195.40	1,429,704	651	
	静岡県(浜松市以外)	11,991.20	5,031,232	420	
	茨城	151.20	174,433	1,154	
	千葉	3.60	3,240	900	
	新潟	9,923.68	4,818,546	486	
	長野	15,826.20	6,359,899	402	
	岡山	399.64	541,811	1,356	
	中国	2.00	10,800	5,400	
	その他	148.20	48,760	329	
	----	合計	----	40,641.12	18,418,425



## 野菜

品名	産地	数量(kg)	金額(税込)	平均単価
わらび	浜松市内	3.60	1,944	540
----	合計	3.60	1,944	540
その他山菜類	青森	0.60	6,048	10,080
	秋田	93.50	323,676	3,462
	中国	8.50	17,442	2,052
----	合計	102.60	347,166	3,384
うめ	浜松市内	17,366.60	3,124,024	180
	静岡県(浜松市以外)	18,968.50	5,507,773	290
	青森	480.00	68,688	143
	群馬	1,110.00	236,628	213
	長野	2,250.00	904,176	402
	奈良	2,670.00	419,796	157
	和歌山	3,540.00	1,629,396	460
----	合計	46,385.10	11,890,481	256
ゆず	徳島	181.30	393,120	2,168
	高知	6.60	14,688	2,225
	大分	10.00	10,260	1,026
----	合計	197.90	418,068	2,113
ぎんなん	熊本	35.00	71,820	2,052
----	合計	35.00	71,820	2,052
その他野菜	浜松市内	474.80	418,240	881
	静岡県(浜松市以外)	400.00	493,344	1,233
	青森	34.80	124,027	3,564
	秋田	8.40	12,441	1,481
	山形	1.60	2,592	1,620
	千葉	43.50	72,334	1,663
	新潟	453.10	175,392	387
	岐阜	80.00	22,456	281
	愛知	236.60	61,185	259
	滋賀	5.00	9,072	1,814
	中国	18.00	24,300	1,350
	韓国	2,065.00	959,547	465
	オランダ	110.00	66,528	605
----	合計	3,930.80	2,441,458	621

## 野菜

品名	産地	数量(kg)	金額(税込)	平均単価
野菜	合計	6,198,583.60	1,293,156,199	209

# 果実

品名	産地	数量(kg)	金額(税込)	平均単価
ハウスみかん	浜松市内	12,114.10	13,679,010	1,129
	静岡県(浜松市以外)	8,098.60	9,119,594	1,126
	山 梨	368.00	395,712	1,075
	愛 知	3,007.40	3,864,780	1,285
	愛 媛	20.00	17,064	853
	高 知	230.00	227,772	990
	佐 賀	695.00	670,140	964
	熊 本	440.00	327,672	745
---- 合 計 ----		24,973.10	28,301,744	1,133
あまなつかん	浜松市内	1,488.25	196,236	132
	静岡県(浜松市以外)	25,980.00	3,154,248	121
	愛 媛	26,490.00	4,406,940	166
---- 合 計 ----		53,958.25	7,757,424	144
レモン	浜松市内	254.75	106,056	416
	静岡県(浜松市以外)	124.30	55,198	444
	広 島	150.00	91,800	612
	メキシコ	722.00	699,948	969
	比 国	5.00	2,592	518
	米 国	21,590.00	7,285,042	337
	その他	172.00	59,940	348
---- 合 計 ----		23,018.05	8,300,576	361
バレンシアオレンジ	米 国	64,464.00	15,362,299	238
---- 合 計 ----		64,464.00	15,362,299	238
グレープフルーツ	浜松市内	10.00	4,536	454
	米 国	9,979.00	1,885,140	189
	その他	27,336.00	4,563,702	167
---- 合 計 ----		37,325.00	6,453,378	173
その他柑橘類	浜松市内	617.00	109,242	177
	静岡県(浜松市以外)	176.30	79,596	451
	愛 媛	6,216.00	1,311,498	211
	福 岡	10.00	216	22
	熊 本	205.00	179,334	875
---- 合 計 ----		7,224.30	1,679,886	233
ジョナゴールド	青 森	65,500.00	22,331,742	341

# 果実

品名	産地	数量(kg)	金額(税込)	平均単価
----	合計	65,500.00	22,331,742	341
むつ	青森	100.00	48,600	486
----	合計	100.00	48,600	486
ふじ	青森	167,299.00	65,164,566	390
----	合計	167,299.00	65,164,566	390
王林	青森	18,360.00	6,774,731	369
----	合計	18,360.00	6,774,731	369
その他りんご類	青森	1,440.00	435,456	302
----	合計	1,440.00	435,456	302
幸水	浜松市内	46.80	39,852	852
	山梨	1,003.40	1,381,177	1,376
----	合計	1,050.20	1,421,029	1,353
その他なし類	山梨	10.00	10,800	1,080
----	合計	10.00	10,800	1,080
びわ	浜松市内	1,617.20	956,626	592
	和歌山	369.40	427,460	1,157
	香川	2,614.40	2,310,507	884
	愛媛	1,159.20	1,180,006	1,018
	長崎	3,350.90	3,637,560	1,086
----	合計	9,111.10	8,512,159	934
もも	浜松市内	13,223.20	5,363,981	406
	静岡県(浜松市以外)	8,213.00	4,464,635	544
	山梨	21,747.79	13,837,925	636
	長野	150.00	200,124	1,334
	愛知	2,145.00	887,112	414
	和歌山	200.00	101,520	508
	熊本	519.00	477,182	919
----	合計	46,197.99	25,332,479	548

## 果実

品名	産地	数量(kg)	金額(税込)	平均単価
すもも	浜松市内	982.70	244,609	249
	山 梨	8,462.30	4,384,370	518
	長 野	1,120.00	518,397	463
	和歌山	3,566.00	1,738,580	488
	---- 合 計 ----	14,131.00	6,885,956	487
おうとう	山 形	35,781.92	60,720,448	1,697
	山 梨	5,111.38	10,058,499	1,968
	愛 知	26.50	69,984	2,641
	米 国	9,154.40	10,718,298	1,171
	---- 合 計 ----	50,074.20	81,567,229	1,629
デラウェア	石 川	56.00	51,408	918
	山 梨	1,284.50	2,608,848	2,031
	大 阪	9,726.00	9,101,700	936
	島 根	33,144.00	39,385,872	1,188
	宮 崎	288.00	307,152	1,067
---- 合 計 ----	44,498.50	51,454,980	1,156	
巨峰	山 梨	792.00	1,992,708	2,516
	長 野	584.50	1,345,788	2,302
	---- 合 計 ----	1,376.50	3,338,496	2,425
アレキサンドリア	岡 山	13.55	41,688	3,077
	---- 合 計 ----	13.55	41,688	3,077
ピオーネ	浜松市内	108.00	246,240	2,280
	山 梨	124.90	357,480	2,862
	---- 合 計 ----	232.90	603,720	2,592
その他ぶどう類	山 梨	99.30	443,880	4,470
	米 国	885.60	314,928	356
	その他	3,280.00	1,167,804	356
	---- 合 計 ----	4,264.90	1,926,612	452
いちじく	静岡県(浜松市以外)	571.20	680,371	1,191
	愛 知	1,628.40	2,405,390	1,477
	---- 合 計 ----	2,199.60	3,085,761	1,403

## 果実

品名	産地	数量(kg)	金額(税込)	平均単価
章姫いちご	浜松市内	1,501.46	1,060,553	706
	静岡県(浜松市以外)	2,141.12	1,148,010	536
----	合計	3,642.58	2,208,563	606
紅ほっぺ	浜松市内	6,213.70	5,133,282	826
	静岡県(浜松市以外)	9,753.48	9,380,605	962
----	合計	15,967.18	14,513,887	909
その他いちご類	浜松市内	341.00	34,986	103
	静岡県(浜松市以外)	6,390.80	664,022	104
	長野	21.00	67,435	3,211
	米国	798.50	2,156,339	2,700
----	合計	7,551.30	2,922,782	387
アールスメロン	浜松市内	32,274.50	28,546,398	884
	静岡県(浜松市以外)	26,436.70	29,065,273	1,099
	愛知	507.40	456,732	900
	高知	54.00	36,450	675
	熊本	1,217.00	641,250	527
----	合計	60,489.60	58,746,103	971
ハネジュウメロン	メキシコ	52,060.00	6,100,444	117
----	合計	52,060.00	6,100,444	117
プリンスメロン	愛知	1,720.00	629,910	366
----	合計	1,720.00	629,910	366
エリザベスメロン	静岡県(浜松市以外)	25.00	6,480	259
	愛知	5,770.00	1,751,598	304
----	合計	5,795.00	1,758,078	303
アンデスメロン	山形	155.00	69,984	452
	茨城	73,400.00	24,499,231	334
----	合計	73,555.00	24,569,215	334
その他メロン類	静岡県(浜松市以外)	4,538.00	1,849,014	407
	北海道	240.00	104,760	437
	秋田	350.00	148,608	425
	山形	95.00	50,976	537

## 果実

品名	産地	数量(kg)	金額(税込)	平均単価
その他メロン類	茨 城	98,800.00	30,077,819	304
	愛 知	48,148.00	17,009,328	353
	熊 本	8,395.00	3,541,644	422
	---- 合 計 ----	160,566.00	52,782,149	329
すいか	浜松市内	75,937.00	15,186,474	200
	静岡県(浜松市以外)	41,522.60	6,438,636	155
	青 森	247.00	72,252	293
	茨 城	1,339.00	266,760	199
	千 葉	20,507.00	4,865,130	237
	長 野	1,335.00	334,800	251
	愛 知	298,702.00	54,776,093	183
	熊 本	98,237.00	21,212,442	216
---- 合 計 ----	537,826.60	103,152,587	192	
こだますいか	浜松市内	41,568.36	6,655,283	160
	静岡県(浜松市以外)	68,470.00	15,042,564	220
	愛 知	7,550.00	1,717,848	228
	和歌山	1,360.00	372,232	274
	熊 本	22,996.00	6,582,384	286
---- 合 計 ----	141,944.36	30,370,311	214	
バナナ	エクアドル	546.00	112,536	206
	比 国	504,973.00	79,992,775	158
---- 合 計 ----	505,519.00	80,105,311	158	
パイナップル	比 国	96,000.00	20,558,450	214
	---- 合 計 ----	96,000.00	20,558,450	214
キウイフルーツ	N Z	82,952.60	44,223,982	533
	---- 合 計 ----	82,952.60	44,223,982	533
パパイヤ	宮 崎	238.00	165,672	696
	沖 縄	6.00	4,536	756
	比 国	2,810.00	824,364	293
	---- 合 計 ----	3,054.00	994,572	326
アボガド	メキシコ	11,380.00	6,707,078	589
	米 国	2,240.00	1,158,408	517

# 果実

品名	産地	数量(kg)	金額(税込)	平均単価
---	合計	---	---	---
		13,620.00	7,865,486	577
その他熱帯性果	浜松市内	399.74	370,185	926
	山梨	7.20	22,356	3,105
	長崎	198.40	461,062	2,324
	宮崎	2,272.50	7,322,474	3,222
	沖縄	5.20	5,292	1,018
	カナダ	8.00	25,920	3,240
	中国	108.00	120,312	1,114
	メキシコ	5,652.50	2,551,526	451
	NZ	8.00	15,768	1,971
	比国	421.24	173,808	413
	タイ	169.00	166,752	987
	台湾	50.00	57,672	1,153
	米国	6.00	27,432	4,572
	その他	3,275.56	1,214,848	371
---	合計	---	---	---
		12,581.34	12,535,407	996
その他の果実	浜松市内	11.46	10,584	924
	静岡県(浜松市以外)	1,455.30	4,133,468	2,840
	茨城	40.00	86,400	2,160
	長野	398.30	807,482	2,027
	宮崎	153.90	292,302	1,899
	沖縄	103.60	218,160	2,106
	メキシコ	34.50	55,825	1,618
	米国	300.00	935,514	3,118
---	合計	---	---	---
		2,497.06	6,539,735	2,619
果実	合計	2,414,163.76	817,368,283	339



## その他

品名	産地	数量(kg)	金額(税込)	平均単価
切りぼし大根	浜松市内	510.00	600,480	1,177
	北海道	201.60	393,174	1,950
	宮崎	518.70	733,153	1,413
	----- 合計 -----	1,230.30	1,726,807	1,404
その他乾燥野菜	静岡県(浜松市以外)	135.08	436,536	3,232
	青森	1.50	17,172	11,448
	愛知	29.20	44,982	1,540
	宮崎	0.30	1,782	5,940
	中国	3.24	11,016	3,400
	その他	0.50	2,376	4,752
	----- 合計 -----	169.82	513,864	3,026
野菜びん缶詰	長野	3.00	2,916	972
	中国	99.90	49,791	498
	その他	9.00	3,499	389
	----- 合計 -----	111.90	56,206	502
野菜ジュース	長野	28.50	11,880	417
	愛知	450.00	310,584	690
	----- 合計 -----	478.50	322,464	674
野菜水煮	千葉	5.40	4,276	792
	岐阜	9.00	4,017	446
	中国	3,111.80	936,620	301
	その他	149.10	145,216	974
	----- 合計 -----	3,275.30	1,090,129	333
豆もやし	静岡県(浜松市以外)	55,583.76	5,704,142	103
	北海道	3.00	756	252
	福島	121.00	29,510	244
	新潟	1,268.00	170,241	134
	岐阜	43,112.80	6,084,195	141
	----- 合計 -----	100,088.56	11,988,844	120
その他加工野菜	浜松市内	116.00	37,626	324
	北海道	120.00	54,108	451
	群馬	30.00	7,776	259
	新潟	444.00	165,892	374
	岐阜	14.40	7,128	495
	愛知	2,490.00	546,154	219

## その他

品名	産地	数量(kg)	金額(税込)	平均単価
その他加工野菜	カナダ	20.00	39,528	1,976
	中国	53,190.00	4,651,398	87
	―― 合計 ―――	56,424.40	5,509,610	98
つけもの	浜松市内	3,690.00	863,784	234
	静岡県(浜松市以外)	114.00	12,960	114
	福島	74.00	51,300	693
	愛知	43.20	33,176	768
	宮崎	1,574.00	931,824	592
	鹿児島	726.00	433,597	597
	中国	20.00	4,665	233
	―― 合計 ―――	6,241.20	2,331,306	374
その他乾燥果実	中国	20.00	12,960	648
	比国	38.88	65,248	1,678
	―― 合計 ―――	58.88	78,208	1,328
果実びん缶詰	比国	84.32	25,291	300
	その他	18.72	16,135	862
	―― 合計 ―――	103.04	41,426	402
果実ジュース	浜松市内	3.00	10,692	3,564
	静岡県(浜松市以外)	8.64	19,440	2,250
	青森	4,071.60	1,119,878	275
	秋田	320.00	120,830	378
	長野	76.05	28,597	376
	宮崎	36.00	5,184	144
	―― 合計 ―――	4,515.29	1,304,621	289
その他加工果実	静岡県(浜松市以外)	512.80	631,908	1,232
	東京	218.40	83,590	383
	兵庫	15.00	7,776	518
	愛媛	504.36	420,282	833
	長崎	5,780.52	2,412,004	417
	比国	3,721.00	652,488	175
	米国	264.40	240,125	908
	その他	84.00	34,992	417
	―― 合計 ―――	11,100.48	4,483,165	404
その他の食品	浜松市内	4,551.00	1,769,230	389
	静岡県(浜松市以外)	588.64	506,196	860
	北海道	9.60	7,387	769

## その他

品名	産地	数量(kg)	金額(税込)	平均単価	
その他の食品	山形	25.80	13,089	507	
	栃木	4.00	19,656	4,914	
	埼玉	286.08	127,520	446	
	千葉	27.20	21,222	780	
	長野	4.00	3,888	972	
	岐阜	153.60	63,144	411	
	愛知	2,451.38	873,435	356	
	大阪	2.00	41,040	20,520	
	奈良	11.00	22,680	2,062	
	和歌山	204.00	11,016	54	
	愛媛	175.44	100,764	574	
	長崎	1,319.28	586,565	445	
	熊本	293.00	3,260	11	
	中国	2,089.00	935,685	448	
	その他	240.00	103,680	432	
	---	合計	12,435.02	5,209,457	419
	その他	浜松市内	9,401.55	4,223,602	449
静岡県(浜松市以外)		2,037.00	1,455,051	714	
北海道		14,710.00	3,806,888	259	
青森		20.00	7,840	392	
福島		150.00	113,724	758	
栃木		610.00	359,488	589	
千葉		6.40	3,265	510	
愛知		847.64	292,960	346	
熊本		50.00	59,400	1,188	
NZ		3,205.60	380,668	119	
その他	662.34	274,855	415		
---	合計	31,700.53	10,977,741	346	
その他	合計	227,933.22	45,633,848	200	
総合計		8,840,680.58	2,156,158,330	244	