

市場月報

平成
26 6

○ 水産物部

- 1 種別取扱高 本月の概要
- 2 種別日別取扱高
- 3 委託・買付別種別取扱高
- 4 県内・県外別種別取扱高
- 5 都道府県別種別取扱高
- 6 品目別取扱数量順位表
- 7 品目別取扱金額順位表
- 8～ 品目産地別取扱高

浜松市中央卸売市場

1 種別取扱高

数量=kg
金額=円(税込)

種別	本月取扱高				一日平均取扱高	
	数量		金額		数量	金額
生鮮魚	1,049,902.01	42.4 %	706,661,662	30 %	673	49,995.33
冷凍魚	717,231.90	29.0 %	1,025,258,081	43.5 %	1429	34,153.90
塩加品	704,629.98	28.6 %	619,711,516	26.5 %	879	33,553.80
合計	2,471,763.89	100 %	2,351,631,259	100 %	951	117,703.04

種別	前月取扱高及び対比			
	数量		金額	
生鮮魚	1,147,969.97	91.5 %	825,068,338	85.6 %
冷凍魚	753,479.20	95.2 %	865,934,372	118.4 %
塩加品	819,616.17	86.0 %	672,385,666	92.2 %
合計	2,721,065.34	90.8 %	2,363,388,376	99.5 %

種別	前年同期取扱高及び対比			
	数量		金額	
生鮮魚	1,125,485.73	93.3 %	711,070,955	99.4 %
冷凍魚	614,259.89	116.8 %	993,100,812	103.2 %
塩加品	768,314.96	91.7 %	587,743,065	105.4 %
合計	2,508,060.58	98.6 %	2,291,914,832	102.6 %

本月の概要

- 1 開市日数 21 日
- 2 最高入荷日 6月10日 147,166.15 kg 4 最高売上日 6月10日 184,548,102 円
- 3 最低入荷日 6月1日 4,075.79 kg 5 最低売上日 6月8日 2,422,644 円

編集方法

この市場月報は、浜松市中央卸売市場において、当該月中に取引された生鮮食料品(青果部・水産物部)に関し、卸売業者が浜松市中央卸売市場業務条例等の定めるところにより提出した各種報告書に基づいて作成しました。

- 単位 kg・円(税込)にて表示してあります。
- 平均単価 有効桁において、単純平均値を用いています。
- 産地 原則として、当該出荷者の属する都道府県別(属人主義)による産地表示です。
- 端数処理 単位未満の数値を処理してあるため、合計と一致しない場合があります。
- お問い合わせ 浜松市中央卸売市場 053-427-7406

2 種別日別取扱高

数量=kg
金額=円(税込)

		生鮮魚		冷凍魚		塩加品	
日	曜日	数量	金額	数量	金額	数量	金額
6月1日	日	85.25	135,732	0.00	0	3,990.54	3,924,311
6月2日	月	48,775.04	32,225,274	31,001.70	32,058,819	50,570.51	57,260,298
6月3日	火	54,123.15	32,309,828	27,950.87	30,239,693	40,754.99	38,557,365
6月4日	水	63.05	101,319	762.00	1,352,376	6,711.50	3,898,589
6月5日	木	52,609.88	33,212,863	33,115.51	36,356,487	30,612.98	29,038,458
6月6日	金	45,982.80	29,979,426	22,928.67	28,295,455	28,186.96	22,851,918
6月7日	土	52,454.14	38,698,453	28,063.17	28,716,513	34,299.94	26,520,504
6月8日	日	155.15	193,945	0.00	0	4,077.46	2,228,699
6月9日	月	50,150.55	30,507,729	26,258.94	21,768,062	27,918.12	30,702,041
6月10日	火	49,356.29	33,949,859	58,623.95	119,317,213	39,185.91	31,281,030
6月11日	水	81.20	90,665	2.00	1,512	5,404.98	3,109,422
6月12日	木	52,930.50	36,143,721	63,041.78	118,834,698	30,063.51	26,100,139
6月13日	金	51,631.93	33,881,546	25,018.04	27,671,486	23,256.17	21,485,478
6月14日	土	46,298.43	37,386,342	28,206.92	31,365,304	31,845.45	23,844,232
6月15日	日	1,456.23	2,340,026	0.00	0	3,867.20	3,655,721
6月16日	月	41,919.94	28,384,380	39,002.60	46,844,314	34,880.01	28,284,009
6月17日	火	57,045.61	32,493,341	21,336.77	26,640,940	36,840.66	29,251,830
6月18日	水	148.05	106,979	63.00	83,646	5,743.06	3,138,670
6月19日	木	49,591.83	32,868,456	21,091.50	23,354,065	28,419.52	22,419,875
6月20日	金	42,705.95	30,866,279	28,716.03	27,378,848	26,968.53	34,092,452
6月21日	土	65,574.05	52,621,355	21,325.90	24,488,757	34,730.56	25,927,689
6月22日	日	103.90	170,913	2.00	1,512	4,102.78	2,400,361
6月23日	月	48,096.46	30,040,740	25,688.11	23,628,939	27,190.14	26,992,973
6月24日	火	49,164.95	32,235,053	27,703.68	28,413,322	32,093.60	29,499,054
6月25日	水	99.15	131,024	544.00	748,224	3,661.82	2,405,419
6月26日	木	52,146.44	32,942,186	25,470.09	24,735,838	29,112.51	28,400,788
6月27日	金	48,606.31	30,468,478	41,053.95	79,646,982	22,091.26	19,007,889
6月28日	土	53,014.97	36,343,502	59,363.36	115,912,439	31,298.64	24,280,173
6月29日	日	135.10	193,226	0.00	0	3,908.00	2,782,968
6月30日	月	35,395.71	25,639,022	60,897.36	127,402,637	22,842.67	16,369,161

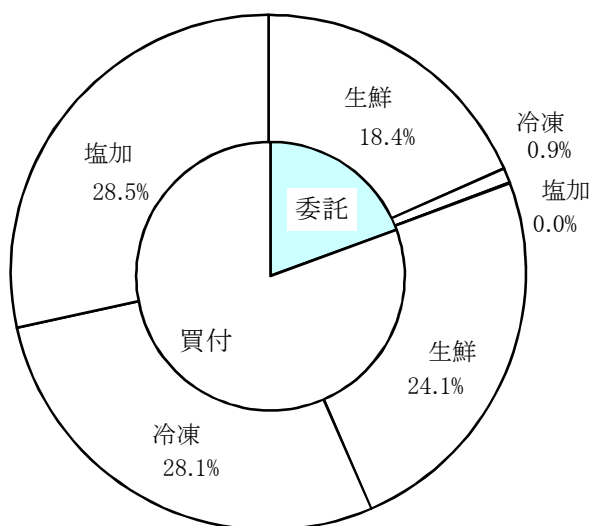
3 委託・買付別種別取扱高

数量=kg
金額=円(税込)

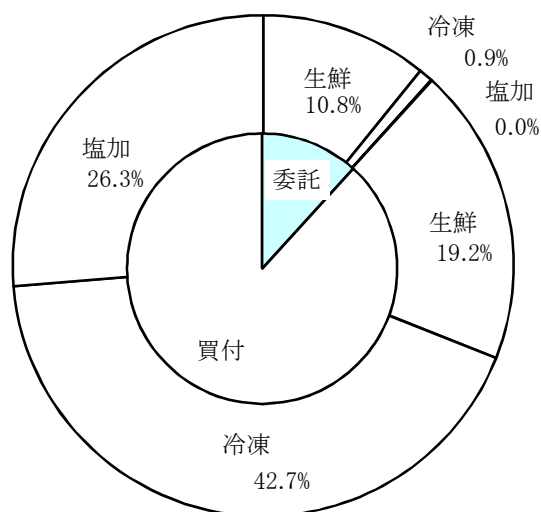
種別	項目	委託	%	買付	%	合計	%
生鮮魚	数量	454,549.32	43.2	595,352.69	56.8	1,049,902.01	100
	金額	253,981,810	35.9	452,679,852	64.1	706,661,662	100
冷凍魚	数量	23,263.70	3.2	693,968.20	96.8	717,231.90	100
	金額	21,290,030	2.0	1,003,968,051	98.0	1,025,258,081	100
塩加品	数量	1,146.15	0.1	703,483.83	99.9	704,629.98	100
	金額	1,104,272	0.1	618,607,244	99.9	619,711,516	100
合計	数量	478,959.17	19.3	1,992,804.72	80.7	2,471,763.89	100
	金額	276,376,112	11.7	2,075,255,147	88.3	2,351,631,259	100

委託・買付取扱高比率グラフ

数量



金額



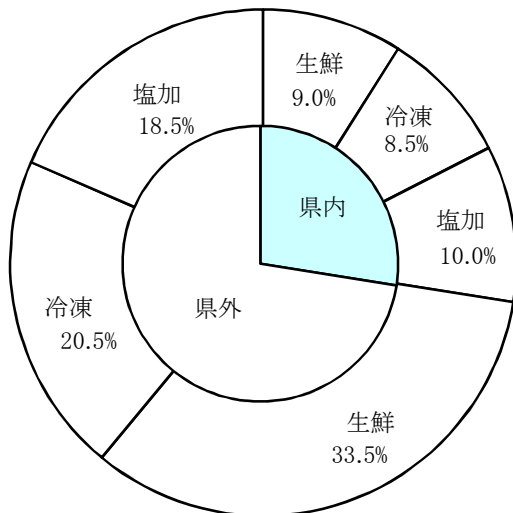
4 県内・県外別種別取扱高

数量=kg
金額=円(税込)

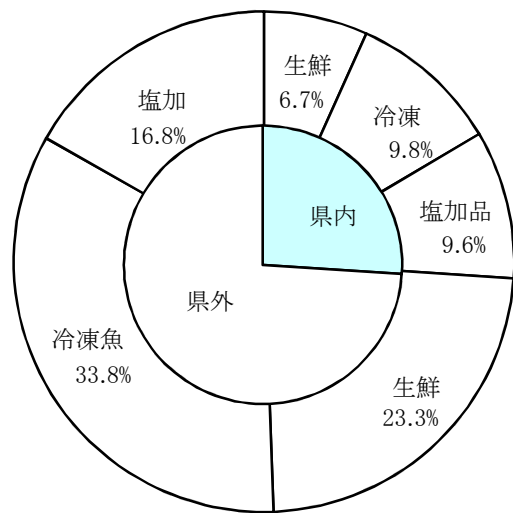
種別	項目	県内	%	県外	%	合計	%
生鮮魚	数量	221,511.14	21.0	828,390.87	79.0	1,049,902.01	100
	金額	158,014,730	22.3	548,646,932	77.7	706,661,662	100
冷凍魚	数量	210,987.14	29.4	506,244.76	70.6	717,231.90	100
	金額	229,342,427	22.3	795,915,654	77.7	1,025,258,081	100
塩加品	数量	247,308.62	35.0	457,321.36	65.0	704,629.98	100
	金額	225,281,550	36.3	394,429,966	63.7	619,711,516	100
合計	数量	679,806.90	27.5	1,791,956.99	72.5	2,471,763.89	100
	金額	612,638,707	26.0	1,738,992,552	74.0	2,351,631,259	100

県内・県外取扱高比率グラフ

数量



金額



6 品目別取扱数量順位表

数量=kg

生 鮮 魚				冷 凍 魚			
順位	品 目	数 量	%	順位	品 目	数 量	%
1	かつお	160,919.20	15.3	1	めばち	124,453.17	17.3
2	さば	86,215.62	8.2	2	その他えび	122,140.85	17.0
3	あじ	53,705.37	5.1	3	ずわいがに	98,305.50	13.7
4	あさり	46,025.82	4.3	4	その他かに	69,991.48	9.7
5	ぶり	45,147.90	4.3	5	さば	23,981.83	3.3
6	めばち	44,763.40	4.2	6	その他いか	21,770.05	3.0
7	するめいか	41,598.30	3.9	7	かつお	21,466.24	2.9
8	しいら	39,341.20	3.7	8	ぎんざけ	20,327.20	2.8
9	まだい	34,577.85	3.2	9	びんなが	18,450.20	2.5
10	びんなが	29,020.50	2.7	10	その他まぐろ	14,989.99	2.0
11	たちうお	26,754.70	2.5	11	ブラックタイガー	14,784.70	2.0
12	その他魚類	25,646.05	2.4	12	するめいか	13,575.44	1.8
13	雑魚	20,005.89	1.9	13	ほたてがい	12,358.40	1.7
14	かんぱち	19,379.80	1.8	14	きわだ	11,080.50	1.5
15	その他かれい	19,243.45	1.8	15	その他かれい	10,974.83	1.5
16	その他まぐろ	17,457.90	1.6	16	その他魚類	10,760.10	1.5
17	さんま	17,418.20	1.6	17	まだこ	7,508.40	1.0
18	その他さけ	15,135.80	1.4	18	めぬけ	7,048.66	0.9
19	かたくちいわし	14,875.20	1.4	19	しろさけ	6,666.00	0.9
20	ほんまぐろ	14,051.30	1.3	20	さんま	6,590.00	0.9
	そ の 他	278,618.56	27.4		そ の 他	80,008.36	12.1
	合 計	1,049,902.01	100.0		合 計	717,231.90	100.0

7 品目別取扱金額順位表

単位＝円(税込)

生 鮮 魚				冷 凍 魚			
順位	品 目	金 額	%	順位	品 目	金 額	%
1	かつお	93,563,531	13.2	1	ずわいがに	260,920,105	25.4
2	めばち	37,221,471	5.2	2	その他かに	188,979,548	18.4
3	まだい	32,290,945	4.5	3	その他えび	136,851,422	13.3
4	かんぱち	31,279,953	4.4	4	めばち	119,344,358	11.6
5	あさり	28,642,737	4.0	5	うなぎ	36,501,038	3.5
6	あじ	28,526,632	4.0	6	その他まぐろ	21,267,020	2.0
7	その他まぐろ	26,021,126	3.6	7	ブラックタイガー	20,399,221	1.9
8	さば	23,067,615	3.2	8	かつお	20,262,807	1.9
9	ぶり	20,152,196	2.8	9	ぎんざけ	18,947,768	1.8
10	その他さけ	19,762,594	2.7	10	ほたてがい	17,447,508	1.7
11	するめいか	17,159,731	2.4	11	さば	15,065,067	1.4
12	ほんまぐろ	15,650,497	2.2	12	びんなが	14,484,419	1.4
13	まだこ	13,489,315	1.9	13	きわだ	13,334,863	1.3
14	ぎんざけ	13,138,268	1.8	14	その他いか	12,322,860	1.2
15	きんめだい	10,255,992	1.4	15	まだこ	11,297,576	1.1
16	その他かれい	9,986,157	1.4	16	その他魚類	9,558,581	0.9
17	たちうお	9,832,517	1.3	17	するめいか	8,929,278	0.8
18	ひらめ	9,715,191	1.3	18	あまえび	8,382,404	0.8
19	びんなが	8,924,437	1.2	19	その他かれい	7,538,194	0.7
20	うに	8,896,953	1.2	20	こういか	5,403,888	0.5
そ の 他		249,083,804	36.3	そ の 他		78,020,156	8.4
合 計		706,661,662	100.0	合 計		1,025,258,081	100.0

8 品目別産地別取扱高

生鮮

品名	産地	数量(kg)	金額(税込)	平均単価
ほんまぐろ	静岡	398.20	887,703	2,229
	青森	77.40	66,873	864
	宮城	550.00	367,740	669
	千葉	347.30	1,162,758	3,348
	東京	1,046.60	1,352,798	1,293
	石川	13.80	14,904	1,080
	三重	81.50	271,058	3,326
	鳥取	8,335.40	7,700,799	924
	島根	382.10	231,951	607
	愛媛	135.90	363,894	2,678
	福岡	1,997.20	1,084,863	543
	佐賀	652.40	2,090,886	3,205
	長崎	33.50	54,270	1,620
―― 合計 ――		14,051.30	15,650,497	1,114
きわだ	静岡	2,096.90	842,704	402
	宮城	91.30	78,883	864
	千葉	4,888.30	2,093,689	428
	東京	41.30	36,957	895
	大阪	65.60	38,707	590
	福岡	223.90	60,452	270
	長崎	621.00	150,899	243
	宮崎	677.40	357,132	527
―― 合計 ――		8,705.70	3,659,423	420
めばち	静岡	1,935.50	2,116,182	1,093
	宮城	59.40	76,982	1,296
	福島	131.10	199,885	1,525
	千葉	11,753.20	8,590,987	731
	東京	9,123.80	10,525,623	1,154
	三重	223.20	79,548	356
	大阪	401.00	296,194	739
	兵庫	843.40	624,324	740
	和歌山	177.20	241,919	1,365
	宮崎	259.90	340,199	1,309
	鹿児島	1,034.10	430,610	416
	沖縄	18,821.60	13,699,018	728
	―― 合計 ――		44,763.40	37,221,471
びんなが	静岡	200.20	97,297	486
	三重	58.20	34,570	594
	和歌山	28,762.10	8,792,570	306

生鮮

品名	産地	数量(kg)	金額(税込)	平均単価	
----	合計	----	29,020.50	8,924,437	308
いんどまぐろ	静岡	128.30	176,526	1,376	
	福島	1,849.10	2,656,295	1,437	
	千葉	1,007.90	2,094,216	2,078	
	東京	2,271.80	3,389,326	1,492	
----	合計	----	5,257.10	8,316,363	1,582
その他まぐろ	静岡	1,065.90	2,359,124	2,213	
	青森	108.50	167,832	1,547	
	群馬	37.60	83,592	2,223	
	東京	3,216.40	10,772,540	3,349	
	神奈川	1,836.00	1,878,722	1,023	
	福井	63.00	142,884	2,268	
	愛知	997.00	1,586,304	1,591	
	鳥取	10,100.60	9,012,362	892	
	長崎	32.90	17,766	540	
----	合計	----	17,457.90	26,021,126	1,491
かつお	静岡	34,005.10	14,720,992	433	
	宮城	5,886.90	3,319,978	564	
	千葉	82,666.30	49,051,594	593	
	石川	7.00	3,590	513	
	三重	2,098.90	1,515,194	722	
	和歌山	2,245.40	1,777,309	792	
	愛媛	3,381.60	1,538,049	455	
	高知	984.60	609,043	619	
	福岡	93.40	60,523	648	
	長崎	2,158.70	1,540,779	714	
	鹿児島	27,391.30	19,426,480	709	
	----	合計	----	160,919.20	93,563,531
しろさけ	静岡	52.74	78,262	1,484	
	北海道	93.90	79,735	849	
	青森	18.00	33,696	1,872	
	宮城	170.00	140,940	829	
	東京	14.00	17,128	1,223	
	広島	23.04	36,288	1,575	
	----	合計	----	371.68	386,049
ぎんざけ	北海道	12.00	8,812	734	
	宮城	11,653.00	12,644,860	1,085	
	東京	450.00	459,324	1,021	
	愛知	5.20	25,272	4,860	
----	合計	----	12,120.20	13,138,268	1,084

生鮮

品名	産地	数量(kg)	金額(税込)	平均単価	
その他さけ	静岡	2,159.91	2,925,667	1,355	
	北海道	361.20	331,503	918	
	宮城	260.00	380,808	1,465	
	東京	10,642.73	12,681,375	1,192	
	新潟	45.12	64,151	1,422	
	愛知	309.10	447,095	1,446	
	三重	199.32	247,972	1,244	
	京都	1,146.90	2,660,695	2,320	
	広島	11.52	23,328	2,025	
----- 合計 -----		15,135.80	19,762,594	1,306	
ます	青森	1.50	1,296	864	
	----- 合計 -----		1,296	864	
その他ます	宮城	535.00	548,640	1,025	
	東京	624.00	339,552	544	
	京都	3.20	7,084	2,214	
	----- 合計 -----		1,162.20	895,276	770
まいわし	静岡	4.00	1,512	378	
	北海道	1,360.00	242,870	179	
	宮城	4,386.00	1,631,383	372	
	栃木	132.00	128,304	972	
	千葉	4,910.00	1,508,317	307	
	神奈川	120.00	44,712	373	
	富山	1,573.50	331,300	211	
	石川	96.00	27,108	282	
	愛知	84.00	40,072	477	
	大阪	56.00	39,312	702	
	----- 合計 -----		12,721.50	3,994,890	314
	うるめいわし	静岡	92.00	22,938	249
東京		16.80	21,772	1,296	
富山		865.00	160,488	186	
石川		70.00	15,660	224	
三重		535.00	117,828	220	
和歌山		556.00	128,520	231	
鳥取		400.00	140,400	351	
山口		500.00	104,652	209	
----- 合計 -----			3,034.80	712,258	235
かたくちいわし	静岡	32.20	13,923	432	
	千葉	1,535.00	303,825	198	
	富山	1,989.00	327,477	165	
	愛知	1,638.00	296,016	181	

生鮮

品名	産地	数量(kg)	金額(税込)	平均単価
かたくちいわし	三重	771.00	151,956	197
	大阪	8,910.00	1,540,746	173
	―― 合計 ―――	14,875.20	2,633,943	177
その他いわし	宮城	2,788.00	998,244	358
	茨城	2,564.00	947,484	370
	千葉	1,166.00	337,392	289
	神奈川	400.00	172,800	432
	石川	700.00	137,592	197
	三重	150.00	26,946	180
	―― 合計 ―――	7,768.00	2,620,458	337
しらす	静岡	1,268.62	3,030,093	2,388
	北海道	12.00	10,368	864
	埼玉	13.92	45,099	3,240
	神奈川	10.00	24,576	2,458
	―― 合計 ―――	1,304.54	3,110,136	2,384
このしろ	静岡	552.55	5,684,134	10,287
	千葉	90.00	16,848	187
	石川	10.00	2,160	216
	愛知	20.20	6,478	321
	佐賀	207.00	227,232	1,098
―― 合計 ―――	879.75	5,936,852	6,748	
にしん	北海道	71.40	40,251	564
	東京	104.00	29,331	282
―― 合計 ―――	175.40	69,582	397	
その他にしん・いわし	東京	14.00	36,720	2,623
	愛媛	90.00	32,184	358
	熊本	78.50	323,298	4,118
―― 合計 ―――	182.50	392,202	2,149	
あじ	静岡	12,859.75	7,544,429	587
	茨城	2,486.20	771,524	310
	千葉	6,682.90	2,023,411	303
	富山	1,839.00	476,787	259
	石川	240.50	130,032	541
	福井	18.00	19,440	1,080
	三重	3,934.80	2,195,126	558
	京都	381.00	225,936	593
	兵庫	11.70	11,177	955
	和歌山	4,159.90	1,848,363	444
	鳥取	100.00	52,380	524

生鮮

品名	産地	数量(kg)	金額(税込)	平均単価
あじ	島根	11,149.50	6,782,875	608
	山口	4,179.70	2,496,888	597
	愛媛	3,222.50	2,085,480	647
	高知	40.00	20,736	518
	福岡	781.92	743,688	951
	佐賀	750.00	255,312	340
	鹿児島	868.00	843,048	971
	----- 合計 -----		53,705.37	28,526,632
おあかむろ	静岡	2,663.20	953,761	358
	三重	240.00	51,840	216
	----- 合計 -----		2,903.20	1,005,601
その他あじ	静岡	600.10	915,467	1,526
	千葉	454.30	163,024	359
	愛知	106.40	85,230	801
	三重	529.30	423,812	801
	和歌山	7.70	3,326	432
	愛媛	235.40	369,633	1,570
	高知	5.10	13,770	2,700
	----- 合計 -----		1,938.30	1,974,262
さば	静岡	36,165.30	9,329,129	258
	北海道	50.00	16,200	324
	青森	3.12	4,665	1,495
	岩手	250.00	47,520	190
	宮城	3,518.00	1,077,245	306
	茨城	1,100.00	309,852	282
	栃木	13.20	23,328	1,767
	千葉	6,919.60	2,132,744	308
	東京	508.40	292,226	575
	神奈川	230.40	186,831	811
	富山	40.00	28,512	713
	石川	70.00	90,504	1,293
	愛知	2,215.60	516,288	233
	三重	28,479.50	6,635,794	233
	兵庫	6.00	5,184	864
	和歌山	455.00	133,056	292
	島根	1,790.00	627,696	351
	香川	72.50	156,600	2,160
	愛媛	650.00	169,560	261
	福岡	3,679.00	1,284,681	349
----- 合計 -----		86,215.62	23,067,615	268
ぶり	静岡	8,340.90	2,469,311	296
	北海道	398.70	117,208	294
	青森	7,468.70	2,153,189	288

生鮮

品名	産地	数量(kg)	金額(税込)	平均単価
ぶり	宮 城	6,059.80	1,378,138	227
	茨 城	35.60	17,300	486
	栃 木	34.20	35,964	1,052
	東 京	8,698.80	3,649,166	420
	神奈川	385.30	166,449	432
	富 山	1,098.70	394,144	359
	石 川	204.00	92,131	452
	愛 知	103.10	101,293	982
	三 重	3,529.50	2,838,008	804
	島 根	4,635.00	1,153,305	249
	愛 媛	4,155.60	5,586,590	1,344
---- 合計 ----		45,147.90	20,152,196	446
いなだ	静 岡	309.80	117,249	378
	富 山	1,025.00	440,748	430
	石 川	6,266.00	1,874,016	299
	福 井	1,590.00	1,808,568	1,137
	愛 知	2.30	248	108
	京 都	2,596.00	473,450	182
	---- 合計 ----		11,789.10	4,714,279
はまち	静 岡	310.10	221,334	714
	愛 知	69.10	59,692	864
	三 重	195.80	215,224	1,099
	島 根	2,787.80	719,674	258
	福 岡	671.90	145,130	216
---- 合計 ----		4,034.70	1,361,054	337
かんぱち	静 岡	5,215.90	9,368,639	1,796
	東 京	1,088.00	1,525,328	1,402
	神奈川	67.70	157,516	2,327
	愛 知	1,667.10	2,765,697	1,659
	三 重	5,780.50	8,715,551	1,508
	愛 媛	5,560.60	8,747,222	1,573
---- 合計 ----		19,379.80	31,279,953	1,614
ひらまさ	東 京	121.30	72,052	594
	新 潟	226.50	242,901	1,072
	石 川	48.40	30,714	635
	福 井	24.80	24,407	984
	三 重	399.70	364,568	912
	山 口	39.40	37,033	940
	長 崎	136.00	217,022	1,596
---- 合計 ----		996.10	988,697	993
ひらめ	静 岡	2,224.15	3,055,733	1,374

生鮮

品名	産地	数量(kg)	金額(税込)	平均単価
ひらめ	北海道	32.00	20,952	655
	青 森	1,006.30	821,666	817
	宮 城	1,515.40	1,264,732	835
	秋 田	905.20	1,142,169	1,262
	山 形	201.80	125,289	621
	茨 城	1,073.00	728,815	679
	千 葉	292.90	484,595	1,654
	東 京	927.10	916,094	988
	福 井	6.40	4,838	756
	愛 知	231.20	306,250	1,325
	三 重	477.70	392,565	822
	愛 媛	343.80	448,729	1,305
	長 崎	3.20	2,764	864
	---- 合計 ----		9,240.15	9,715,191
まがれい	静 岡	205.00	48,708	238
	北海道	249.20	84,908	341
	茨 城	15.20	1,641	108
---- 合計 ----		469.40	135,257	288
まこがれい	青 森	487.70	228,103	468
	宮 城	198.30	91,204	460
	茨 城	67.60	16,986	251
	千 葉	103.00	107,460	1,043
	石 川	8.00	6,048	756
	福 井	4.60	14,904	3,240
愛 知	0.80	1,534	1,918	
---- 合計 ----		870.00	466,239	536
その他かれい	静 岡	146.60	187,701	1,280
	北海道	1,810.90	983,092	543
	青 森	3,747.60	1,457,021	389
	宮 城	9,007.25	4,236,402	470
	秋 田	44.20	77,551	1,755
	山 形	146.40	56,840	388
	茨 城	413.30	155,315	376
	栃 木	354.00	232,797	658
	千 葉	44.20	91,518	2,071
	東 京	1,156.40	928,780	803
	石 川	1,868.80	1,230,183	658
	愛 知	146.80	139,978	954
	大 阪	60.00	9,720	162
	鳥 取	213.00	83,700	393
	山 口	36.00	44,063	1,224
	愛 媛	48.00	71,496	1,490
---- 合計 ----		19,243.45	9,986,157	519

生鮮

品名	産地	数量(kg)	金額(税込)	平均単価
したびらめ	静岡	86.70	76,308	880
	愛知	99.20	72,374	730
	兵庫	505.60	253,489	501
	---- 合計 ----	691.50	402,171	582
たら	静岡	508.20	573,615	1,129
	北海道	129.50	55,890	432
	青森	90.00	48,600	540
	宮城	12,595.90	8,096,361	643
	東京	140.00	105,840	756
	---- 合計 ----	13,463.60	8,880,306	660
すけそうたら	青森	5.00	864	173
	宮城	60.00	37,584	626
	---- 合計 ----	65.00	38,448	592
ぎんだら	静岡	140.00	60,480	432
	千葉	100.00	19,440	194
	---- 合計 ----	240.00	79,920	333
ぐち	静岡	584.50	147,247	252
	宮城	63.00	23,490	373
	茨城	56.20	9,352	166
	千葉	332.80	72,424	218
	愛知	73.80	23,774	322
	三重	10.80	3,088	286
	兵庫	738.40	268,778	364
	和歌山	4,305.60	1,834,021	426
	---- 合計 ----	6,165.10	2,382,174	386
にべ	静岡	58.10	23,416	403
	和歌山	1,687.60	408,820	242
	---- 合計 ----	1,745.70	432,236	248
その他にべ・ぐち	兵庫	5.00	1,080	216
	---- 合計 ----	5.00	1,080	216
はも	静岡	221.55	393,162	1,775
	愛知	24.90	14,930	600
	三重	41.40	88,149	2,129
	京都	4.00	5,184	1,296
	兵庫	286.00	821,922	2,874
	和歌山	109.10	202,790	1,859

生鮮

品名	産地	数量(kg)	金額(税込)	平均単価
はも	山 口	212.60	415,065	1,952
	愛 媛	5.00	8,100	1,620
	大 分	210.60	241,156	1,145
	―― 合 計 ―――	1,115.15	2,190,458	1,964
まだい	静 岡	8,326.85	10,664,963	1,281
	青 森	620.00	334,553	540
	千 葉	153.00	66,096	432
	東 京	1,994.40	1,426,334	715
	神奈川	905.90	690,352	762
	石 川	310.40	216,736	698
	愛 知	3,002.60	3,118,621	1,039
	三 重	8,994.50	7,804,624	868
	兵 庫	240.00	102,820	428
	和歌山	205.00	100,897	492
	鳥 取	1,074.10	676,265	630
	山 口	115.50	63,798	552
	愛 媛	8,215.40	6,752,453	822
	高 知	48.80	34,386	705
	福 岡	110.40	48,113	436
	長 崎	9.00	7,776	864
	熊 本	252.00	182,158	723
	―― 合 計 ―――	34,577.85	32,290,945	934
れんこだい	静 岡	36.80	23,455	637
	石 川	243.10	142,230	585
	福 井	92.00	57,672	627
	和歌山	265.30	153,977	580
	鳥 取	340.20	219,175	644
	山 口	1,123.30	660,484	588
	宮 崎	54.00	30,098	557
	―― 合 計 ―――	2,154.70	1,287,091	597
その他たい	静 岡	1,362.60	595,866	437
	愛 知	1,765.20	806,164	457
	兵 庫	8.60	2,786	324
	―― 合 計 ―――	3,136.40	1,404,816	448
さわら	静 岡	287.50	291,289	1,013
	青 森	220.80	192,477	872
	千 葉	16.00	14,688	918
	東 京	85.20	116,386	1,366
	富 山	827.10	759,921	919
	石 川	697.20	846,307	1,214
	福 井	785.10	1,409,483	1,795
	愛 知	3.00	2,708	903
	京 都	1,679.90	1,276,802	760

生鮮

品名	産地	数量(kg)	金額(税込)	平均単価	
さわら	大阪	6.00	8,640	1,440	
	鳥取	17.00	69,768	4,104	
	山口	724.70	581,326	802	
	香川	64.80	51,478	794	
	福岡	36.70	36,611	998	
	---- 合計 ----		5,451.00	5,657,884	1,038
かさご	静岡	19.30	27,011	1,400	
	北海道	106.50	340,737	3,199	
	青森	3.00	1,782	594	
	宮城	186.00	207,576	1,116	
	茨城	54.50	5,886	108	
	東京	18.00	54,432	3,024	
	石川	3.00	2,592	864	
	愛知	603.10	769,482	1,276	
	三重	10.50	6,296	600	
	福岡	115.00	100,710	876	
	長崎	797.00	683,748	858	
	---- 合計 ----		1,915.90	2,200,252	1,148
	めぬけ	静岡	807.90	1,007,835	1,247
青森		7.20	9,331	1,296	
宮城		627.00	533,034	850	
千葉		21.40	35,995	1,682	
東京		709.40	637,092	898	
愛知		5,106.00	3,891,918	762	
京都		160.00	124,403	778	
---- 合計 ----			7,438.90	6,239,608	839
めばる	静岡	15.70	24,246	1,544	
	北海道	331.50	177,496	535	
	青森	200.80	226,033	1,126	
	宮城	14.70	7,938	540	
	山形	16.60	16,113	971	
	東京	18.00	29,160	1,620	
	石川	15.00	16,200	1,080	
	愛知	61.40	31,416	512	
	---- 合計 ----		673.70	528,602	785
おこぜ	静岡	9.95	4,126	415	
	秋田	5.40	6,998	1,296	
	東京	9.70	9,601	990	
	福井	55.00	69,120	1,257	
	愛知	1.30	2,106	1,620	
---- 合計 ----		81.35	91,951	1,130	

生鮮

品名	産地	数量(kg)	金額(税込)	平均単価
いぼたい	静岡	1,070.00	760,168	710
	東京	68.50	64,135	936
	愛知	127.70	177,485	1,390
	三重	20.00	17,280	864
	山口	190.20	215,443	1,133
	福岡	62.90	44,863	713
	長崎	580.40	657,344	1,133
	鹿児島	211.70	150,684	712
---- 合計 ----		2,331.40	2,087,402	895
あなご	静岡	56.56	127,095	2,247
	宮城	125.00	159,840	1,279
	茨城	312.80	303,392	970
	千葉	411.00	949,536	2,310
	東京	68.00	192,736	2,834
	愛知	341.50	758,152	2,220
	大阪	366.00	763,992	2,087
	兵庫	39.20	73,450	1,874
	山口	176.70	313,848	1,776
	福岡	78.00	160,326	2,055
---- 合計 ----		1,974.76	3,802,367	1,925
えい	愛知	8.00	8,856	1,107
---- 合計 ----		8.00	8,856	1,107
いさき	静岡	2,722.45	2,556,119	939
	愛知	31.40	11,365	362
	三重	570.00	207,019	363
	和歌山	222.80	178,230	800
	鳥取	448.40	296,870	662
	山口	2,410.80	2,137,648	887
	高知	167.40	145,015	866
	福岡	52.00	22,464	432
	長崎	56.80	49,998	880
	---- 合計 ----		6,682.05	5,604,728
すずき	静岡	3,469.20	4,290,784	1,237
	千葉	2,433.37	2,372,587	975
	東京	53.60	57,542	1,074
	石川	6.00	4,038	673
	福井	29.60	26,480	895
	愛知	75.50	94,650	1,254
	三重	271.50	326,361	1,202
	京都	152.20	164,807	1,083
	兵庫	2.80	6,048	2,160
	和歌山	31.80	26,588	836
	愛媛	78.10	101,217	1,296

生鮮

品名	産地	数量(kg)	金額(税込)	平均単価	
----	合計	----	6,603.67	7,471,102	1,131
その他すずき類	愛知	31.40	75,912	2,418	
----	合計	----	31.40	75,912	2,418
あいなめ	静岡	6.80	2,203	324	
	北海道	365.70	166,545	455	
	青森	121.30	88,023	726	
	宮城	65.60	93,341	1,423	
	千葉	16.40	35,424	2,160	
	愛知	39.20	19,891	507	
----	合計	----	615.00	405,427	659
ほっけ	静岡	103.30	128,671	1,246	
	北海道	12.00	23,328	1,944	
	石川	115.00	56,268	489	
	三重	9.30	5,455	587	
----	合計	----	239.60	213,722	892
あんこう	静岡	8.90	1,342	151	
	宮城	3.00	10,692	3,564	
	東京	24.00	67,392	2,808	
	山口	4.60	15,768	3,428	
----	合計	----	40.50	95,194	2,350
あまだい	静岡	637.00	1,018,533	1,599	
	神奈川	18.00	17,496	972	
	石川	8.40	22,010	2,620	
	愛知	35.40	53,411	1,509	
	山口	147.20	313,136	2,127	
	福岡	40.30	63,039	1,564	
----	合計	----	886.30	1,487,625	1,678
いしだい	静岡	36.70	34,633	944	
	三重	1.50	1,620	1,080	
----	合計	----	38.20	36,253	949
きんめだい	静岡	5,092.50	6,040,117	1,186	
	宮城	360.00	194,400	540	
	千葉	1,992.80	3,127,110	1,569	
	東京	266.30	479,974	1,802	
	神奈川	59.30	99,450	1,677	
	愛知	357.80	291,635	815	

生鮮

品名	産地	数量(kg)	金額(税込)	平均単価
きんめだい	高知	16.60	23,306	1,404
---- 合計 ----		8,145.30	10,255,992	1,259
ふえだい	静岡	12.80	21,232	1,659
	愛知	57.60	9,686	168
---- 合計 ----		70.40	30,918	439
いとよりだい	静岡	90.10	91,234	1,013
	東京	32.00	24,850	777
	三重	90.00	66,420	738
	和歌山	150.80	40,370	268
	山口	109.20	97,756	895
	福岡	39.70	28,812	726
---- 合計 ----		511.80	349,442	683
ふえふきだい	静岡	64.30	9,752	152
---- 合計 ----		64.30	9,752	152
こち	静岡	618.15	830,169	1,343
	愛知	526.20	457,649	870
---- 合計 ----		1,144.35	1,287,818	1,125
さより	宮城	30.00	19,440	648
	愛知	39.70	37,616	948
	兵庫	88.00	68,796	782
---- 合計 ----		157.70	125,852	798
はた	静岡	86.80	316,405	3,645
	鳥取	8.50	6,609	778
	山口	108.10	146,924	1,359
	愛媛	53.90	168,814	3,132
	福岡	296.80	668,751	2,253
	長崎	68.20	137,116	2,010
	宮崎	58.20	132,752	2,281
	鹿児島	49.30	107,448	2,179
---- 合計 ----		729.80	1,684,819	2,309
ほうぼう	静岡	256.70	274,907	1,071
	千葉	4.00	3,456	864
	愛知	19.40	7,328	378
	和歌山	5.00	7,020	1,404
	鳥取	10.00	6,480	648
	山口	13.80	15,421	1,117

生鮮

品名	産地	数量(kg)	金額(税込)	平均単価
---	合計	---	---	---
		308.90	314,612	1,018
まとうだい	静岡	222.30	112,046	504
	宮城	708.70	272,941	385
	千葉	72.90	59,367	814
	愛知	86.40	73,159	847
	和歌山	5.10	1,814	356
---	合計	---	---	---
		1,095.40	519,327	474
むつ	静岡	321.00	794,084	2,474
	東京	11.60	38,934	3,356
	富山	30.00	71,280	2,376
	愛知	440.00	1,107,290	2,517
	三重	16.00	11,016	689
	山口	138.00	197,089	1,428
	福岡	17.00	39,052	2,297
	長崎	18.00	62,208	3,456
---	合計	---	---	---
		991.60	2,320,953	2,341
とらふぐ	静岡	4.00	6,480	1,620
---	合計	---	---	---
		4.00	6,480	1,620
その他ふぐ	静岡	4.30	5,518	1,283
	山形	80.00	31,104	389
	石川	0.60	5,832	9,720
	愛知	20.00	64,800	3,240
	山口	163.80	252,024	1,539
---	合計	---	---	---
		268.70	359,278	1,337
かます	静岡	1,482.00	931,457	629
	千葉	44.00	38,750	881
	神奈川	328.00	171,606	523
	石川	7.50	5,264	702
	愛知	122.00	94,710	776
	三重	335.00	218,376	652
	京都	12.50	4,924	394
	山口	45.50	25,866	568
	香川	16.00	10,368	648
	宮崎	156.00	53,784	345
---	合計	---	---	---
		2,548.50	1,555,105	610
とびうお	静岡	49.00	20,740	423
	鳥取	30.00	14,904	497
---	合計	---	---	---
		79.00	35,644	451

生鮮

品名	産地	数量(kg)	金額(税込)	平均単価
かわはぎ	静岡	175.45	313,005	1,784
	青森	1,128.30	751,713	666
	石川	68.00	32,184	473
	愛知	66.70	80,077	1,201
	三重	682.20	701,351	1,028
	兵庫	48.00	15,552	324
	和歌山	647.00	301,806	466
	鳥取	107.00	186,192	1,740
	山口	42.00	27,216	648
----- 合計 -----		2,964.65	2,409,096	813
ぼら	静岡	111.70	39,546	354
	千葉	55.50	17,982	324
	愛知	1,949.00	704,919	362
----- 合計 -----		2,116.20	762,447	360
さめ	静岡	1.00	216	216
	----- 合計 -----		1.00	216
さんま	静岡	36.20	8,062	223
	宮城	600.00	200,880	335
	栃木	84.00	83,916	999
	千葉	16,668.00	7,032,420	422
	東京	30.00	32,400	1,080
----- 合計 -----		17,418.20	7,357,678	422
にぎす	静岡	7.00	5,400	771
	石川	505.00	207,036	410
	愛知	3,642.00	2,492,720	684
----- 合計 -----		4,154.00	2,705,156	651
しいら	静岡	1,871.20	365,559	195
	千葉	566.70	69,882	123
	東京	315.00	51,030	162
	神奈川	288.00	47,485	165
	富山	34.90	5,653	162
	三重	36,014.90	7,303,088	203
	和歌山	250.50	34,926	139
	----- 合計 -----		39,341.20	7,877,623
たちうお	静岡	1,091.70	1,340,319	1,228
	千葉	1,209.00	1,693,129	1,400
	東京	67.20	98,388	1,464

生鮮

品名	産地	数量(kg)	金額(税込)	平均単価
たちうお	神奈川	427.80	270,540	632
	愛知	19,203.40	2,536,971	132
	三重	100.10	78,710	786
	和歌山	2,263.70	1,674,712	740
	愛媛	2,246.80	1,936,168	862
	鹿児島	145.00	203,580	1,404
	―― 合計 ―――		26,754.70	9,832,517
まなかつお	山口	14.70	36,514	2,484
	香川	81.40	289,546	3,557
	佐賀	53.10	129,848	2,445
―― 合計 ―――		149.20	455,908	3,056
その他魚類	静岡	385.95	247,502	641
	北海道	4.00	17,928	4,482
	青森	48.00	76,680	1,598
	山形	90.10	117,913	1,309
	千葉	21,329.10	5,449,222	255
	東京	5.00	8,640	1,728
	石川	34.00	13,500	397
	愛知	2,988.50	1,847,313	618
	三重	100.00	58,752	588
	兵庫	506.60	548,855	1,083
	奈良	47.00	48,222	1,026
	和歌山	20.60	6,414	311
	高知	60.20	38,080	633
	宮崎	27.00	11,664	432
―― 合計 ―――		25,646.05	8,490,685	331
雑魚	静岡	14,877.25	3,778,201	254
	北海道	90.80	77,056	849
	青森	15.24	22,032	1,446
	秋田	235.40	155,131	659
	群馬	195.00	109,879	563
	千葉	60.50	107,136	1,771
	東京	4.90	26,460	5,400
	神奈川	3,134.00	1,066,024	340
	新潟	149.40	29,477	197
	長野	28.50	76,950	2,700
	岐阜	439.70	1,473,576	3,351
	愛知	226.30	284,667	1,258
	滋賀	5.50	16,200	2,945
	京都	2.40	5,399	2,250
	大阪	2.40	10,368	4,320
	兵庫	13.20	6,415	486
	和歌山	298.70	184,615	618
	鳥取	14.40	10,886	756
	岡山	20.00	6,480	324
	山口	95.90	44,409	463

生鮮

品名	産地	数量(kg)	金額(税込)	平均単価
雑魚	長 崎	5.60	4,233	756
	鹿 児 島	51.60	252,234	4,888
	沖 縄	39.20	207,036	5,282
	---- 合 計 ----	20,005.89	7,954,864	398
にじます	静 岡	567.50	656,722	1,157
	長 野	423.09	340,341	804
	---- 合 計 ----	990.59	997,063	1,007
やまめ	長 野	3.52	6,842	1,944
---- 合 計 ----	----	3.52	6,842	1,944
うなぎ	静 岡	4,353.10	8,836,489	2,030
---- 合 計 ----	----	4,353.10	8,836,489	2,030
あゆ	静 岡	1,585.30	1,834,961	1,157
	東 京	296.16	300,249	1,014
	長 野	1.40	1,814	1,296
	愛 知	731.00	726,678	994
	滋 賀	1,218.10	1,845,439	1,515
	徳 島	625.00	919,059	1,470
	高 知	2.00	8,640	4,320
---- 合 計 ----	----	4,458.96	5,636,840	1,264
わかさぎ	青 森	17.00	7,344	432
	秋 田	27.00	17,496	648
	茨 城	8.00	10,368	1,296
	滋 賀	8.00	3,456	432
	---- 合 計 ----	----	60.00	38,664
どじょう	静 岡	6.00	15,552	2,592
	千 葉	105.00	225,720	2,150
	東 京	14.00	27,756	1,983
	---- 合 計 ----	----	125.00	269,028
その他淡水魚	静 岡	13.00	13,608	1,047
	長 野	26.20	33,955	1,296
	---- 合 計 ----	----	39.20	47,563
くるまえば	静 岡	3.80	10,951	2,882
	愛 知	5.40	39,150	7,250
	鹿 児 島	491.00	2,032,290	4,139

生鮮

品名	産地	数量(kg)	金額(税込)	平均単価	
----	合計	----	500.20	2,082,391	4,163
その他くるまえび	静岡	361.66	1,102,765	3,049	
	千葉	33.30	250,344	7,518	
	石川	1.50	6,480	4,320	
	愛知	62.50	150,794	2,413	
	佐賀	170.00	165,240	972	
	鹿児島	829.50	3,198,225	3,856	
	沖縄	44.00	280,800	6,382	
----	合計	----	1,502.46	5,154,648	3,431
あまえび	北海道	922.60	1,470,074	1,593	
	東京	3.00	3,888	1,296	
	石川	1,053.00	1,237,248	1,175	
----	合計	----	1,978.60	2,711,210	1,370
こえび	静岡	279.00	713,772	2,558	
	富山	28.70	165,780	5,776	
----	合計	----	307.70	879,552	2,858
いせえび	静岡	12.73	109,382	8,592	
	千葉	40.24	343,724	8,542	
	東京	13.30	34,344	2,582	
	愛知	6.60	60,588	9,180	
	三重	45.26	401,969	8,881	
----	合計	----	118.13	950,007	8,042
オマール	東京	178.48	505,590	2,833	
	愛知	7.14	20,478	2,868	
----	合計	----	185.62	526,068	2,834
その他えび	静岡	1,487.60	2,433,551	1,636	
	千葉	30.00	75,816	2,527	
	東京	747.00	1,472,609	1,971	
	石川	6.00	7,344	1,224	
	岐阜	740.00	1,258,200	1,700	
	愛知	592.00	701,243	1,185	
----	合計	----	3,602.60	5,948,763	1,651
たらばがに	北海道	6.20	10,044	1,620	
	茨城	43.20	373,248	8,640	
----	合計	----	49.40	383,292	7,759

生鮮

品名	産地	数量(kg)	金額(税込)	平均単価
ずわいがに	北海道	64.80	57,412	886
	青森	532.20	3,028,050	5,690
	宮城	37.74	152,846	4,050
	東京	909.70	992,196	1,091
	石川	120.00	55,080	459
	愛知	6.00	3,240	540
	島根	521.12	2,431,110	4,665
---- 合計 ----		2,191.56	6,719,934	3,066
けがに	静岡	0.60	194	323
	北海道	270.00	135,216	501
	東京	382.70	459,464	1,201
	愛知	5.00	4,320	864
---- 合計 ----		658.30	599,194	910
わたりがに	静岡	245.80	276,681	1,126
	青森	116.60	75,599	648
	秋田	15.00	22,680	1,512
	石川	55.00	39,420	717
	愛知	6.00	11,286	1,881
---- 合計 ----		438.40	425,666	971
しゃこ	北海道	168.00	204,660	1,218
	愛知	40.50	28,617	707
	三重	94.00	73,548	782
	福岡	74.96	148,639	1,983
---- 合計 ----		377.46	455,464	1,207
その他かに	静岡	833.56	959,506	1,151
	北海道	22.50	14,580	648
	青森	35.20	192,672	5,474
	岩手	360.00	251,424	698
	東京	54.50	60,480	1,110
	愛知	99.30	77,790	783
	和歌山	2.90	469	162
	高知	66.60	47,898	719
	佐賀	215.00	53,481	249
---- 合計 ----		1,689.56	1,658,300	981
こういか	静岡	40.95	33,137	809
	福井	65.10	43,156	663
	愛知	184.30	205,309	1,114
	和歌山	2.60	1,404	540
	鳥取	69.50	31,152	448
	山口	21.20	12,376	584

生鮮

品名	産地	数量(kg)	金額(税込)	平均単価
---	合計	---	---	---
		383.65	326,534	851
あおりいか	静岡	19.30	54,338	2,815
	愛知	20.90	65,474	3,133
---	合計	---	---	---
		40.20	119,812	2,980
やりいか	静岡	3.40	324,165	95,343
	千葉	915.00	635,040	694
	東京	35.00	48,708	1,392
	兵庫	270.00	197,964	733
---	合計	---	---	---
		1,223.40	1,205,877	986
その他やりいか	静岡	232.00	109,425	472
	宮城	64.00	44,928	702
	茨城	304.30	191,077	628
	愛知	261.30	192,976	739
	三重	90.00	16,200	180
	山口	653.00	1,421,388	2,177
	愛媛	867.00	1,059,048	1,222
---	合計	---	---	---
		2,471.60	3,035,042	1,228
するめいか	静岡	1,036.80	359,863	347
	青森	2,100.00	847,800	404
	山形	300.00	141,480	472
	神奈川	30.00	5,400	180
	新潟	10,385.00	3,771,802	363
	石川	21,475.00	10,415,816	485
	愛知	60.50	21,384	353
	三重	6,211.00	1,596,186	257
---	合計	---	---	---
		41,598.30	17,159,731	413
あかいいか	静岡	673.40	1,018,175	1,512
	兵庫	30.90	40,046	1,296
	鳥取	1.00	9,720	9,720
	島根	60.00	42,336	706
	福岡	95.00	123,120	1,296
	長崎	82.00	403,920	4,926
	鹿児島	765.90	1,075,321	1,404
---	合計	---	---	---
		1,708.20	2,712,638	1,588
その他いか	静岡	168.80	131,160	777
	北海道	121.20	189,667	1,565
	青森	3.84	9,331	2,430
	宮城	45.00	38,750	861
	神奈川	64.80	81,640	1,260

生鮮

品名	産地	数量(kg)	金額(税込)	平均単価
その他いか	富山	249.60	548,758	2,199
	愛知	13.00	5,510	424
	兵庫	138.00	144,990	1,051
	―― 合計 ―――	804.24	1,149,806	1,430
まだこ	静岡	2,233.40	3,274,650	1,466
	北海道	1,569.54	2,294,119	1,462
	青森	3.40	1,836	540
	宮城	713.00	1,449,468	2,033
	山形	18.10	27,367	1,512
	茨城	70.00	117,450	1,678
	千葉	125.00	237,978	1,904
	東京	30.70	48,870	1,592
	石川	280.00	324,795	1,160
	福井	93.00	98,834	1,063
	岐阜	185.00	231,120	1,249
	愛知	144.80	202,291	1,397
	三重	3,835.00	5,103,782	1,331
	大阪	10.00	12,420	1,242
	長崎	43.20	64,335	1,489
―― 合計 ―――	9,354.14	13,489,315	1,442	
いいだこ	静岡	500.00	648,000	1,296
	茨城	48.00	82,944	1,728
	千葉	20.00	12,744	637
	愛知	6.40	3,555	555
	大阪	70.00	93,420	1,335
	広島	9.00	12,636	1,404
―― 合計 ―――	653.40	853,299	1,306	
その他たこ	静岡	1.20	1,944	1,620
	宮城	433.70	444,852	1,026
	茨城	2,404.40	3,575,652	1,487
	福井	297.90	360,748	1,211
	愛知	75.40	81,367	1,079
	岡山	10.00	8,100	810
	福岡	187.20	124,670	666
―― 合計 ―――	3,409.80	4,597,333	1,348	
うに	静岡	63.80	1,029,780	16,141
	北海道	447.36	7,106,616	15,886
	青森	12.20	111,672	9,153
	東京	53.10	359,316	6,767
	大阪	45.44	289,569	6,373
	―― 合計 ―――	621.90	8,896,953	14,306

生鮮

品名	産地	数量(kg)	金額(税込)	平均単価
なまこ	石川	56.00	46,656	833
-----	合計	56.00	46,656	833
くじら	宮城	4.80	15,811	3,294
	東京	155.00	419,040	2,703
	大阪	66.70	200,619	3,008
	兵庫	15.00	82,620	5,508
	福岡	100.00	258,768	2,588
-----	合計	341.50	976,858	2,860
くらげ	佐賀	159.00	21,967	138
-----	合計	159.00	21,967	138
ほや	青森	12.00	6,480	540
	宮城	257.40	216,291	840
	東京	12.00	8,261	688
-----	合計	281.40	231,032	821
その他の水産動物類	静岡	32.10	32,966	1,027
	東京	14.60	63,072	4,320
	福岡	9.10	28,458	3,127
	佐賀	8.50	27,594	3,246
-----	合計	64.30	152,090	2,365
あわび類	静岡	39.64	191,635	4,834
	宮城	40.35	449,413	11,138
	千葉	647.86	3,506,779	5,413
	東京	108.00	359,640	3,330
	神奈川	114.00	292,838	2,569
	新潟	70.00	457,650	6,538
	石川	19.90	157,140	7,896
	愛知	72.59	370,337	5,102
	三重	15.00	15,228	1,015
	兵庫	17.00	90,720	5,336
	山口	138.00	685,152	4,965
	長崎	25.20	171,666	6,812
-----	合計	1,307.54	6,748,198	5,161
さざえ	静岡	20.00	28,620	1,431
	千葉	535.60	667,137	1,246
	東京	10.00	8,370	837
	神奈川	125.00	88,290	706
	石川	128.50	106,974	832
	福井	20.00	17,280	864
	愛知	5.00	4,740	948

生鮮

品名	産地	数量(kg)	金額(税込)	平均単価
さざえ	三重	265.00	313,740	1,184
	兵庫	405.00	378,540	935
	岡山	100.00	120,960	1,210
	山口	650.00	789,750	1,215
	長崎	260.00	233,280	897
	---- 合計 ----		2,524.10	2,757,681
ばい	北海道	1,111.20	1,566,604	1,410
	宮城	15.00	34,992	2,333
	山形	138.00	86,724	628
	千葉	30.00	25,920	864
	東京	52.20	68,580	1,314
	新潟	401.00	237,708	593
	石川	352.00	220,860	627
	福井	4.60	2,980	648
	三重	344.00	223,776	651
	兵庫	46.50	23,652	509
	鳥取	15.00	8,100	540
	島根	90.00	51,516	572
	山口	344.00	208,332	606
	---- 合計 ----		2,943.50	2,759,744
ながらみ	静岡	1,210.00	724,312	599
	千葉	40.00	27,000	675
	神奈川	15.00	13,770	918
	愛知	2,743.10	1,712,988	624
	---- 合計 ----		4,008.10	2,478,070
その他巻貝	静岡	11.85	4,393	371
	兵庫	50.00	102,600	2,052
	岡山	30.00	17,820	594
	大分	75.00	34,020	454
	---- 合計 ----		166.85	158,833
あかがい	宮城	205.80	391,932	1,904
	千葉	322.00	494,100	1,534
	東京	41.60	34,992	841
	新潟	60.00	21,600	360
	石川	3.00	1,944	648
	愛知	55.70	45,424	816
	兵庫	1,057.50	535,896	507
	長崎	48.00	23,976	500
	大分	18.50	23,760	1,284
---- 合計 ----		1,812.10	1,573,624	868
たいらがい	北海道	313.50	816,804	2,605

生鮮

品名	産地	数量(kg)	金額(税込)	平均単価
たいらがい	岩手	90.00	232,794	2,587
	宮城	77.50	266,220	3,435
	東京	25.20	77,760	3,086
	新潟	3.60	9,720	2,700
	愛知	468.10	466,291	996
	大阪	20.00	58,320	2,916
	福岡	16.80	33,696	2,006
	---- 合計 ----		1,014.70	1,961,605
ほたてがい	静岡	3.20	3,283	1,026
	北海道	768.30	1,107,780	1,442
	青森	1,085.40	658,044	606
	岩手	486.00	1,434,672	2,952
	宮城	800.00	1,574,618	1,968
	東京	320.00	328,320	1,026
	和歌山	288.00	770,634	2,676
	その他	1,000.00	907,200	907
---- 合計 ----		4,750.90	6,784,551	1,428
かき	静岡	83.00	40,932	493
	北海道	161.00	713,610	4,432
	宮城	115.00	11,070	96
	秋田	166.00	24,969	150
	山形	36.00	28,512	792
	石川	994.20	344,844	347
	愛知	110.00	33,318	303
	三重	2,813.20	1,094,304	389
	兵庫	70.00	75,600	1,080
	鳥取	406.00	63,072	155
	広島	82.00	49,680	606
	宮崎	12.00	16,200	1,350
	---- 合計 ----		5,048.40	2,496,111
あおやぎ	千葉	222.50	437,184	1,965
	東京	7.60	27,378	3,602
	---- 合計 ----		230.10	464,562
ばかがい	北海道	132.50	83,160	628
	東京	8.80	25,315	2,877
	愛知	163.50	288,997	1,768
---- 合計 ----		304.80	397,472	1,304
あさり	静岡	42,435.03	25,769,619	607
	愛知	3,295.30	2,498,850	758
	三重	38.00	20,520	540
	兵庫	257.49	353,748	1,374

生鮮

品名	産地	数量(kg)	金額(税込)	平均単価	
----	合計	----	46,025.82	28,642,737	622
はまぐり	静岡	0.00	0		
	千葉	1,082.40	1,059,631	979	
	愛知	60.00	42,120	702	
	三重	939.40	554,465	590	
----	合計	----	2,081.80	1,656,216	796
その他あさり・はまぐり	静岡	3.50	3,024	864	
	愛知	1,696.00	1,163,740	686	
----	合計	----	1,699.50	1,166,764	687
しじみ	青森	413.00	352,080	852	
	茨城	823.00	693,792	843	
	千葉	60.00	11,340	189	
	東京	108.00	54,432	504	
	愛知	1,248.00	513,432	411	
	三重	694.00	312,444	450	
	兵庫	460.00	93,420	203	
	島根	180.00	91,800	510	
----	合計	----	3,986.00	2,122,740	533
その他二枚貝	静岡	3.00	2,592	864	
	青森	6.00	6,480	1,080	
	千葉	610.00	260,010	426	
	東京	30.00	12,960	432	
	愛知	2,583.10	2,126,105	823	
	兵庫	3.50	5,670	1,620	
	岡山	30.00	19,170	639	
	広島	58.00	40,716	702	
	愛媛	65.00	23,220	357	
----	合計	----	3,388.60	2,496,923	737
こんぶ	静岡	12.00	17,496	1,458	
	北海道	63.60	56,969	896	
	宮城	112.00	57,456	513	
	愛知	325.80	212,340	652	
	三重	1,198.68	941,835	786	
	----	合計	----	1,712.08	1,286,096
わかめ	静岡	347.64	589,708	1,696	
	宮城	6,604.90	1,718,044	260	
	東京	45.72	45,360	992	
	神奈川	40.00	23,760	594	
	新潟	66.84	223,901	3,350	

生鮮

品名	産地	数量(kg)	金額(税込)	平均単価
わかめ	岐 阜	18.00	3,758	209
	愛 知	487.50	360,971	740
	三 重	535.00	375,570	702
	兵 庫	50.00	35,964	719
	島 根	3.60	14,904	4,140
	山 口	1,150.00	609,552	530
	熊 本	96.00	211,180	2,200
	---- 合 計 ----		9,445.20	4,212,672
のり	静 岡	2,116.60	1,104,343	522
	三 重	7.20	5,637	783
	兵 庫	96.00	7,948	83
	---- 合 計 ----		2,219.80	1,117,928
ひじき	新 潟	45.40	85,104	1,875
	愛 知	2.40	22,680	9,450
	三 重	1,516.70	177,948	117
	山 口	2,009.00	1,085,940	541
	---- 合 計 ----		3,573.50	1,371,672
もずく	青 森	8.00	3,240	405
	千 葉	1,548.00	491,400	317
	石 川	169.00	133,164	788
	愛 知	848.00	491,519	580
	三 重	1,578.80	181,561	115
	広 島	164.00	108,756	663
	山 口	808.00	305,424	378
	熊 本	43.20	16,588	384
	---- 合 計 ----		5,167.00	1,731,652
その他海藻	福 岡	256.40	249,041	971
	熊 本	550.00	242,352	441
	---- 合 計 ----		806.40	491,393
生鮮	合 計	1,049,902.01	706,661,662	673

冷凍

品名	産地	数量(kg)	金額(税込)	平均単価
ほんまぐろ	静岡	162.40	786,423	4,843
	宮城	11.20	9,936	887
	神奈川	1,918.98	2,618,118	1,364
	---- 合計 ----	2,092.58	3,414,477	1,632
きわだ	静岡	10,925.50	13,208,773	1,209
	群馬	155.00	126,090	813
	---- 合計 ----	11,080.50	13,334,863	1,203
めばち	静岡	120,364.97	112,564,033	935
	千葉	3,278.70	5,954,231	1,816
	神奈川	697.20	669,032	960
	大阪	112.30	157,062	1,399
	---- 合計 ----	124,453.17	119,344,358	959
びんなが	静岡	18,450.20	14,484,419	785
	---- 合計 ----	18,450.20	14,484,419	785
いんどまぐろ	静岡	3,626.90	5,014,810	1,383
	神奈川	35.50	72,846	2,052
	---- 合計 ----	3,662.40	5,087,656	1,389
その他まぐろ	静岡	10,770.59	13,454,295	1,249
	群馬	93.00	199,772	2,148
	神奈川	403.00	499,554	1,240
	愛知	3,679.00	6,867,484	1,867
	大阪	44.40	245,915	5,539
	---- 合計 ----	14,989.99	21,267,020	1,419
かじき	静岡	2,703.38	2,484,453	919
	---- 合計 ----	2,703.38	2,484,453	919
かつお	静岡	20,269.24	19,155,833	945
	群馬	267.00	324,000	1,213
	大阪	930.00	782,974	842
	---- 合計 ----	21,466.24	20,262,807	944
しろさけ	静岡	156.00	106,649	684
	東京	5,730.00	4,157,568	726
	愛知	780.00	646,485	829

冷凍

品名	産地	数量(kg)	金額(税込)	平均単価	
----	合計	----	6,666.00	4,910,702	737
ぎんざけ	静岡	6,392.20	6,258,589	979	
	千葉	64.00	61,171	956	
	東京	5,547.00	5,550,692	1,001	
	神奈川	8.00	2,160	270	
	愛知	8,216.00	6,976,066	849	
	三重	100.00	99,090	991	
----	合計	----	20,327.20	18,947,768	932
べにざけ	東京	13.20	40,629	3,078	
	三重	80.00	84,672	1,058	
----	合計	----	93.20	125,301	1,344
ますのすけ	三重	20.40	20,930	1,026	
----	合計	----	20.40	20,930	1,026
その他さけ	静岡	27.15	93,699	3,451	
	東京	1,047.12	1,801,612	1,721	
	三重	770.00	981,288	1,274	
----	合計	----	1,844.27	2,876,599	1,560
ます	静岡	91.92	135,101	1,470	
	北海道	8.90	11,534	1,296	
	青森	6.10	1,998	328	
	東京	2,336.00	2,545,953	1,090	
	三重	248.00	356,778	1,439	
	福岡	460.00	641,196	1,394	
----	合計	----	3,150.92	3,692,560	1,172
その他ます	静岡	15.48	44,832	2,896	
	東京	1,425.90	2,739,150	1,921	
	三重	590.00	987,660	1,674	
----	合計	----	2,031.38	3,771,642	1,857
まいわし	東京	350.00	96,660	276	
----	合計	----	350.00	96,660	276
その他いわし	千葉	48.00	33,696	702	
	東京	108.00	76,464	708	
----	合計	----	156.00	110,160	706

冷凍

品名	産地	数量(kg)	金額(税込)	平均単価
しらす	静岡	436.00	973,890	2,234
----- 合計 -----	----	436.00	973,890	2,234
にしん	北海道	12.00	20,088	1,674
----- 合計 -----	----	12.00	20,088	1,674
あじ	静岡	8.90	12,014	1,350
	茨城	120.00	45,360	378
	東京	2,167.68	2,207,953	1,019
	愛知	1,570.00	928,584	591
	三重	80.00	47,520	594
	鳥取	300.00	33,048	110
	島根	300.00	32,400	108
----- 合計 -----	----	4,546.58	3,306,879	727
さば	静岡	640.57	570,196	890
	北海道	430.00	116,100	270
	青森	150.00	24,300	162
	宮城	2,960.00	2,258,604	763
	千葉	3,610.00	2,372,328	657
	東京	2,535.06	1,293,708	510
	石川	1,382.00	1,335,204	966
	愛知	810.00	483,408	597
	三重	10,460.00	6,016,071	575
	兵庫	76.80	99,532	1,296
	鳥取	77.40	79,600	1,028
	福岡	850.00	416,016	489
----- 合計 -----	----	23,981.83	15,065,067	628
ぶり	宮城	100.00	57,888	579
	千葉	68.30	22,129	324
	東京	387.20	242,265	626
	三重	115.10	24,861	216
	島根	2,268.70	679,228	299
	長崎	160.00	112,320	702
----- 合計 -----	----	3,099.30	1,138,691	367
ひらめ	大阪	20.00	18,360	918
----- 合計 -----	----	20.00	18,360	918
その他かれい	静岡	116.08	207,802	1,790
	宮城	1,320.00	1,403,892	1,064
	東京	3,482.55	2,835,004	814

冷凍

品名	産地	数量(kg)	金額(税込)	平均単価
その他かれい	石川	0.00	0	
	愛知	1,867.20	724,504	388
	三重	2,189.00	1,738,972	794
	福岡	2,000.00	628,020	314
---- 合計 ----		10,974.83	7,538,194	687
たら	静岡	22.92	33,829	1,476
	愛知	260.00	181,440	698
---- 合計 ----		282.92	215,269	761
メルルーサ	静岡	9.60	18,972	1,976
	東京	244.00	254,232	1,042
	愛知	210.00	190,836	909
	三重	430.00	331,776	772
---- 合計 ----		893.60	795,816	891
その他たら	静岡	47.55	60,560	1,274
	東京	1,945.60	1,092,376	561
	愛知	3,085.60	1,761,512	571
---- 合計 ----		5,078.75	2,914,448	574
ぎんだら	宮城	493.60	804,262	1,629
	福島	795.76	1,506,111	1,893
	東京	24.40	52,918	2,169
	愛知	200.00	336,960	1,685
	三重	521.64	938,130	1,798
---- 合計 ----		2,035.40	3,638,381	1,788
れんこだい	静岡	40.00	34,560	864
	埼玉	180.00	155,520	864
	長崎	59.60	63,342	1,063
---- 合計 ----		279.60	253,422	906
その他たい	静岡	1,624.40	1,135,369	699
	東京	212.00	167,184	789
	大阪	30.00	40,500	1,350
---- 合計 ----		1,866.40	1,343,053	720
さわら	静岡	51.75	70,922	1,370
	東京	4,941.28	4,408,650	892
	愛知	255.00	238,140	934
	三重	128.00	78,624	614
	兵庫	13.60	27,404	2,015

冷凍

品名	産地	数量(kg)	金額(税込)	平均単価	
----	合計	----	5,389.63	4,823,740	895
めぬけ	静岡	176.76	279,501	1,581	
	東京	1,710.86	970,924	568	
	愛知	1,489.20	1,284,270	862	
	三重	3,551.00	2,149,006	605	
	兵庫	60.00	51,840	864	
	広島	60.84	114,572	1,883	
----	合計	----	7,048.66	4,850,113	688
めばる	東京	110.00	112,860	1,026	
----	合計	----	110.00	112,860	1,026
いぼたい	静岡	13.80	18,630	1,350	
	宮城	90.00	82,620	918	
	東京	795.36	608,938	766	
	愛知	50.00	86,400	1,728	
----	合計	----	949.16	796,588	839
あなご	静岡	114.00	144,720	1,269	
	宮城	33.60	105,232	3,132	
	東京	806.00	2,492,964	3,093	
	愛知	7.50	48,600	6,480	
	三重	10.00	12,960	1,296	
	福岡	50.00	194,400	3,888	
----	合計	----	1,021.10	2,998,876	2,937
ほっけ	静岡	32.40	52,488	1,620	
	北海道	4,880.00	1,202,686	246	
	東京	242.00	222,372	919	
	神奈川	180.00	132,840	738	
	三重	50.00	37,800	756	
----	合計	----	5,384.40	1,648,186	306
あまだい	東京	70.00	120,960	1,728	
----	合計	----	70.00	120,960	1,728
きんめだい	宮城	260.00	439,020	1,689	
	東京	1,058.00	970,920	918	
----	合計	----	1,318.00	1,409,940	1,070
さより	東京	36.00	124,416	3,456	

冷凍

品名	産地	数量(kg)	金額(税込)	平均単価
さより	愛知	30.00	103,680	3,456
-----	合計	66.00	228,096	3,456
むつ	宮城	60.00	142,560	2,376
	東京	90.00	200,340	2,226
	愛知	210.00	374,328	1,783
-----	合計	360.00	717,228	1,992
さんま	北海道	6,490.30	2,139,421	330
	宮城	70.00	19,764	282
	愛知	19.20	24,192	1,260
	広島	10.50	8,910	849
-----	合計	6,590.00	2,192,287	333
にぎす	愛知	36.00	45,876	1,274
-----	合計	36.00	45,876	1,274
しいら	静岡	100.00	77,760	778
	東京	140.00	88,128	629
-----	合計	240.00	165,888	691
たちうお	静岡	99.44	183,830	1,849
	千葉	390.00	273,780	702
	東京	788.00	581,191	738
	三重	110.00	59,832	544
	福岡	12.00	3,888	324
-----	合計	1,399.44	1,102,521	788
その他魚類	静岡	541.40	356,671	659
	東京	3,299.90	4,568,289	1,384
	愛知	2,131.20	979,796	460
	三重	1,997.60	1,699,943	851
	鳥取	2,790.00	1,953,882	700
-----	合計	10,760.10	9,558,581	888
雑魚	東京	626.40	518,724	828
	愛知	21.00	57,780	2,751
-----	合計	647.40	576,504	890
うなぎ	静岡	2,258.60	21,204,147	9,388
	東京	1,802.60	6,069,155	3,367
	神奈川	330.00	964,764	2,924

冷凍

品名	産地	数量(kg)	金額(税込)	平均単価
うなぎ	愛知	210.00	1,852,200	8,820
	三重	24.00	68,688	2,862
	大阪	718.00	1,688,580	2,352
	広島	543.00	4,653,504	8,570
	---- 合計 ----	5,886.20	36,501,038	6,201
あゆ	東京	190.00	183,924	968
	---- 合計 ----	190.00	183,924	968
わかさぎ	福島	1,672.00	762,588	456
	千葉	45.00	16,524	367
	東京	220.00	83,916	381
	---- 合計 ----	1,937.00	863,028	446
ブラックタイガー	静岡	356.80	577,368	1,618
	千葉	1,241.60	1,697,112	1,367
	東京	3,613.40	4,981,141	1,379
	岐阜	738.80	921,240	1,247
	愛知	4,909.70	6,974,316	1,421
	三重	342.40	417,420	1,219
	その他	3,582.00	4,830,624	1,349
	---- 合計 ----	14,784.70	20,399,221	1,380
その他くるまえば	東京	453.00	1,040,364	2,297
	愛知	132.00	301,320	2,283
	---- 合計 ----	585.00	1,341,684	2,293
あまえば	静岡	5.00	8,640	1,728
	宮城	210.60	547,912	2,602
	東京	3,065.00	3,644,038	1,189
	愛知	1,181.00	967,086	819
	三重	1,060.00	3,214,728	3,033
---- 合計 ----	5,521.60	8,382,404	1,518	
こえば	静岡	104.70	378,853	3,618
	栃木	160.00	334,800	2,093
	大阪	60.00	20,736	346
	---- 合計 ----	324.70	734,389	2,262
いせえば	静岡	90.00	305,856	3,398
	千葉	25.30	35,521	1,404
	東京	70.00	168,480	2,407
	愛知	267.20	876,528	3,280

冷凍

品名	産地	数量(kg)	金額(税込)	平均単価
いせえび	三重	15.00	124,200	8,280
	大阪	156.00	463,320	2,970
	---- 合計 ----	623.50	1,973,905	3,166
その他えび	静岡	1,051.20	1,711,476	1,628
	福島	216.00	281,232	1,302
	千葉	623.00	1,991,174	3,196
	東京	51,080.50	65,546,263	1,283
	岐阜	1,639.10	3,494,336	2,132
	愛知	3,910.20	6,243,227	1,597
	三重	8,725.65	16,183,772	1,855
	兵庫	18.00	51,192	2,844
	福岡	1,386.60	2,991,038	2,157
	その他	53,490.60	38,357,712	717
---- 合計 ----	122,140.85	136,851,422	1,120	
たらばがに	静岡	8.00	39,744	4,968
	北海道	48.00	145,692	3,035
	茨城	139.20	490,212	3,522
	東京	338.80	683,424	2,017
	愛知	6.40	19,872	3,105
	福岡	99.20	324,000	3,266
	---- 合計 ----	639.60	1,702,944	2,663
ずわいがに	静岡	35.00	92,015	2,629
	北海道	78.00	220,708	2,830
	青森	24.00	58,320	2,430
	宮城	10.80	50,155	4,644
	東京	5,282.20	11,069,151	2,096
	愛知	2,647.90	4,864,559	1,837
	大阪	198.00	392,526	1,982
	鳥取	1,358.00	2,818,638	2,076
	島根	1,278.00	2,514,780	1,968
	福岡	568.00	1,124,010	1,979
	その他	86,825.60	237,715,243	2,738
	---- 合計 ----	98,305.50	260,920,105	2,654
けがに	北海道	136.00	301,536	2,217
	東京	208.00	415,152	1,996
	---- 合計 ----	344.00	716,688	2,083
わたりがに	栃木	10.00	10	1
	東京	876.00	485,994	555
	愛知	376.00	266,367	708
	大阪	300.00	203,555	679

冷凍

品名	産地	数量(kg)	金額(税込)	平均単価	
----	合計	----	1,562.00	955,926	612
その他かに	静岡	60.00	211,248	3,521	
	東京	471.00	718,740	1,526	
	その他	69,460.48	188,049,560	2,707	
----	合計	----	69,991.48	188,979,548	2,700
こういか	静岡	948.00	1,593,864	1,681	
	東京	1,582.05	3,459,888	2,187	
	愛知	60.00	84,240	1,404	
	三重	200.00	216,000	1,080	
	大阪	10.00	11,880	1,188	
	徳島	30.00	38,016	1,267	
----	合計	----	2,830.05	5,403,888	1,909
あおりいか	東京	226.00	412,516	1,825	
----	合計	----	226.00	412,516	1,825
やりいか	静岡	1,272.80	1,190,639	935	
	茨城	24.00	18,468	770	
	東京	547.80	294,030	537	
	三重	120.00	110,484	921	
	大阪	405.00	417,204	1,030	
	兵庫	71.00	36,288	511	
----	合計	----	2,440.60	2,067,113	847
するめいか	静岡	38.94	45,810	1,176	
	青森	10.00	4,320	432	
	宮城	50.00	25,920	518	
	茨城	1,728.00	1,578,136	913	
	千葉	1,152.50	579,366	503	
	東京	5,776.50	2,731,967	473	
	神奈川	609.50	931,224	1,528	
	岐阜	765.00	733,431	959	
	愛知	3,445.00	2,299,104	667	
----	合計	----	13,575.44	8,929,278	658
あかいいか	千葉	2,100.00	1,187,622	566	
	東京	170.00	67,392	396	
	愛知	10.00	1,458	146	
----	合計	----	2,280.00	1,256,472	551
その他いか	青森	4,066.40	860,004	211	

冷凍

品名	産地	数量(kg)	金額(税込)	平均単価
その他いか	千葉	10,174.50	5,461,980	537
	東京	2,397.50	2,035,260	849
	新潟	109.60	555,611	5,069
	石川	3,726.50	1,695,654	455
	愛知	120.00	99,528	829
	三重	35.00	36,504	1,043
	大阪	41.65	54,810	1,316
	徳島	218.00	196,944	903
	沖縄	880.90	1,326,565	1,506
---- 合計 ----		21,770.05	12,322,860	566
まだこ	静岡	6,222.00	9,156,589	1,472
	宮城	324.00	377,136	1,164
	茨城	207.00	391,230	1,890
	栃木	468.00	889,570	1,901
	東京	257.80	436,698	1,694
	大阪	29.60	46,353	1,566
	---- 合計 ----		7,508.40	11,297,576
くじら	東京	13.50	75,492	5,592
	---- 合計 ----		13.50	75,492
あわび類	愛知	10.00	32,940	3,294
	---- 合計 ----		10.00	32,940
ばい	東京	40.00	88,020	2,201
	---- 合計 ----		40.00	88,020
その他いがい	東京	190.00	134,460	708
	---- 合計 ----		190.00	134,460
ほたてがい	静岡	40.00	49,140	1,229
	青森	42.00	96,984	2,309
	東京	2,616.40	4,209,300	1,609
	愛知	9,660.00	13,092,084	1,355
	---- 合計 ----		12,358.40	17,447,508
かき	東京	10.00	1,188	119
	三重	40.00	41,040	1,026
	広島	60.00	64,800	1,080
	---- 合計 ----		110.00	107,028

冷凍

品名	産地	数量(kg)	金額(税込)	平均単価
ばかがい	東京	130.00	331,020	2,546
---- 合計 ----		130.00	331,020	2,546
あさり	栃木	5.00	2,376	475
	東京	1,374.80	806,576	587
	三重	10.00	7,560	756
---- 合計 ----		1,389.80	816,512	588
はまぐり	東京	60.00	30,780	513
---- 合計 ----		60.00	30,780	513
その他二枚貝	静岡	65.00	330,480	5,084
	東京	24.00	130,896	5,454
---- 合計 ----		89.00	461,376	5,184
もずく	愛知	360.00	129,600	360
---- 合計 ----		360.00	129,600	360
その他食品	静岡	399.60	422,935	1,058
	愛知	180.00	182,304	1,013
---- 合計 ----		579.60	605,239	1,044
冷凍	合計	717,231.90	1,025,258,081	1,429

塩蔵加工

品名	産地	数量(kg)	金額(税込)	平均単価
なまこ	北海道	1.00	27,000	27,000
----- 合計 -----	----	1.00	27,000	27,000
かずのこ	北海道	151.20	477,489	3,158
	神奈川	194.38	907,000	4,666
	新潟	4.68	6,815	1,456
	愛知	50.00	60,717	1,214
----- 合計 -----	----	400.26	1,452,021	3,628
すじこ	北海道	2.20	12,474	5,670
	東京	9.20	137,592	14,956
----- 合計 -----	----	11.40	150,066	13,164
いくら	北海道	834.20	5,996,095	7,188
	岩手	44.64	331,256	7,421
	東京	336.20	6,939,864	20,642
	愛知	72.40	139,751	1,930
	大阪	113.60	264,816	2,331
	福岡	1,677.60	2,248,600	1,340
----- 合計 -----	----	3,078.64	15,920,382	5,171
たらこ	北海道	561.00	813,780	1,451
	東京	650.94	1,200,737	1,845
	愛知	44.00	75,168	1,708
	山口	34.90	85,104	2,439
	福岡	702.76	1,682,929	2,395
----- 合計 -----	----	1,993.60	3,857,718	1,935
その他魚卵	静岡	0.94	21,319	22,680
	東京	319.82	973,437	3,044
	神奈川	74.00	256,931	3,472
	石川	5.25	75,600	14,400
----- 合計 -----	----	400.01	1,327,287	3,318
白子	山形	35.00	56,160	1,605
	山口	96.00	249,156	2,595
----- 合計 -----	----	131.00	305,316	2,331
塩さけ	静岡	1,136.00	1,166,570	1,027
	北海道	6,522.60	6,076,866	932
	宮城	8,540.00	8,100,857	949
	茨城	160.00	169,344	1,058

塩蔵加工

品名	産地	数量(kg)	金額(税込)	平均単価
塩さけ	千葉	3,566.50	3,682,753	1,033
	東京	23,299.50	18,088,855	776
	愛知	15,722.00	15,428,006	981
	---- 合計 ----	58,946.60	52,713,251	894
塩ます	北海道	222.80	437,940	1,966
	愛知	100.00	95,040	950
	---- 合計 ----	322.80	532,980	1,651
塩さば	静岡	47.00	41,830	890
	北海道	4,300.00	2,459,066	572
	青森	667.32	503,712	755
	宮城	810.00	421,848	521
	茨城	0.80	12,312	15,390
	千葉	3,754.36	6,322,045	1,684
	東京	6,710.68	5,749,380	857
	愛知	225.00	174,960	778
	山口	246.24	438,754	1,782
	福岡	82.40	737,269	8,947
	---- 合計 ----	16,843.80	16,861,176	1,001
塩さんま	北海道	5,586.70	1,915,726	343
	岩手	21.80	354,024	16,240
	---- 合計 ----	5,608.50	2,269,750	405
塩辛	静岡	2,455.83	3,566,329	1,452
	北海道	466.00	560,740	1,203
	青森	24.00	16,459	686
	宮城	2,794.48	3,152,227	1,128
	茨城	10.00	27,432	2,743
	東京	221.20	152,323	689
	神奈川	203.88	497,745	2,441
	新潟	12.00	7,672	639
	大阪	63.92	45,619	714
	兵庫	12.00	15,552	1,296
	---- 合計 ----	6,263.31	8,042,098	1,284
開干	静岡	64,174.90	38,411,577	599
	北海道	40.00	58,320	1,458
	青森	869.72	955,638	1,099
	宮城	584.32	739,321	1,265
	福島	1,022.00	1,069,477	1,046
	茨城	2,914.50	3,827,195	1,313
	千葉	2,709.70	2,823,830	1,042
	東京	734.59	718,950	979
	岐阜	60.00	157,464	2,624

塩蔵加工

品名	産地	数量(kg)	金額(税込)	平均単価
開干	愛知	261.60	135,521	518
	兵庫	48.00	51,840	1,080
	島根	193.60	195,693	1,011
	山口	316.80	382,053	1,206
	長崎	22.50	14,580	648
	---- 合計 ----		73,952.23	49,541,459
燻製	東京	209.01	483,010	2,311
	愛知	170.00	389,340	2,290
	大阪	96.00	107,693	1,122
	福岡	1,290.00	2,575,800	1,997
	---- 合計 ----		1,765.01	3,555,843
塩干	静岡	826.55	5,838,241	7,063
	北海道	458.40	719,279	1,569
	青森	5,138.40	4,660,808	907
	岩手	1,116.00	846,020	758
	宮城	4,388.70	4,321,741	985
	山形	174.20	176,418	1,013
	茨城	171.60	199,090	1,160
	千葉	262.40	517,680	1,973
	東京	888.60	800,106	900
	富山	24.00	36,288	1,512
	石川	158.40	211,506	1,335
	愛知	2,721.40	3,471,169	1,276
	三重	607.00	1,067,094	1,758
	大阪	48.00	46,656	972
	兵庫	14.40	83,592	5,805
	島根	48.00	68,040	1,418
	広島	30.00	19,440	648
	山口	184.40	167,528	909
	徳島	19.20	26,438	1,377
	香川	34.00	266,220	7,830
愛媛	142.40	135,625	952	
福岡	230.00	213,840	930	
---- 合計 ----		17,686.05	23,892,819	1,351
素干	静岡	185.85	1,428,180	7,685
	北海道	955.00	892,188	934
	宮城	5.40	23,814	4,410
	茨城	747.80	586,072	784
	栃木	300.00	1,684,800	5,616
	東京	1,489.60	2,104,635	1,413
	福井	7.00	9,828	1,404
	愛知	99.60	103,258	1,037
	大阪	626.00	709,344	1,133
	山口	485.20	166,860	344
	福岡	684.00	335,142	490
	大分	14.40	47,952	3,330

塩蔵加工

品名	産地	数量(kg)	金額(税込)	平均単価	
---	合計	---	5,599.85	8,092,073	1,445
丸干	静岡	5.00	6,210	1,242	
	北海道	18.00	10,528	585	
	岩手	182.40	172,620	946	
	千葉	5,510.32	2,250,724	408	
	東京	477.80	774,165	1,620	
	愛知	64.56	84,314	1,306	
	三重	8.00	4,752	594	
	山口	12.00	11,988	999	
	大分	151.92	233,466	1,537	
---	合計	---	6,430.00	3,548,767	552
煮干	静岡	23,592.60	26,484,871	1,123	
	青森	622.00	1,656,268	2,663	
	埼玉	57.60	157,203	2,729	
	千葉	1,728.00	1,601,858	927	
	東京	137.20	425,196	3,099	
	富山	6.40	11,750	1,836	
	愛知	117.60	277,344	2,358	
	三重	1,395.40	1,611,360	1,155	
	大阪	50.00	78,300	1,566	
	兵庫	9.60	15,552	1,620	
	広島	163.10	249,577	1,530	
	香川	4.00	28,080	7,020	
	福岡	453.28	706,184	1,558	
---	合計	---	28,336.78	33,303,543	1,175
揚物	静岡	15,955.30	4,900,119	307	
	宮城	12,199.19	7,525,804	617	
	福島	14.00	10,722	766	
	東京	1,594.40	1,599,146	1,003	
	新潟	1,498.40	1,357,928	906	
	石川	2,280.76	1,502,896	659	
	岐阜	21.00	16,931	806	
	愛知	14,495.10	24,941,105	1,721	
	三重	76.00	35,186	463	
	京都	4,720.30	3,429,097	726	
	兵庫	311.20	221,559	712	
	岡山	356.40	285,056	800	
	山口	955.00	123,570	129	
	福岡	4.00	7,992	1,998	
	長崎	1,090.70	1,117,207	1,024	
	鹿児島	5.00	7,020	1,404	
---	合計	---	55,576.75	47,081,338	847
はんぺん	静岡	25,287.20	5,405,006	214	

塩蔵加工

品名	産地	数量(kg)	金額(税込)	平均単価
はんぺん	東 京	502.32	301,276	600
	新 潟	208.30	156,471	751
	愛 知	228.40	44,091	193
	山 口	108.00	12,244	113
	---- 合 計 ----	26,334.22	5,919,088	225
練製品	静 岡	20,850.78	9,427,380	452
	北海道	711.00	367,996	518
	青 森	1,049.60	144,736	138
	宮 城	2,034.15	1,610,492	792
	秋 田	40.00	105,904	2,648
	東 京	19,199.90	11,097,825	578
	神奈川	782.20	780,688	998
	新 潟	3,724.20	2,690,387	722
	石 川	10,544.40	5,011,113	475
	愛 知	21,281.60	6,157,549	289
	三 重	760.00	868,086	1,142
	京 都	25.00	40,500	1,620
	大 阪	164.00	687,420	4,192
	兵 庫	3,047.00	1,315,460	432
	島 根	126.00	74,844	594
	岡 山	53.00	44,629	842
	広 島	230.00	306,504	1,333
山 口	120.00	15,552	130	
---- 合 計 ----	84,742.83	40,747,065	481	
湯煮品	静 岡	4,310.00	4,833,752	1,122
	北海道	12.00	31,104	2,592
	岩 手	90.00	122,472	1,361
	茨 城	6.00	3,032	505
	東 京	105.00	142,830	1,360
	愛 知	4,435.00	4,166,833	940
	兵 庫	38.40	63,936	1,665
	香 川	84.00	77,112	918
	---- 合 計 ----	9,080.40	9,441,071	1,040
粕漬け	静 岡	935.46	1,768,328	1,890
	宮 城	12.80	18,662	1,458
	東 京	653.78	609,831	933
	山 梨	60.00	76,140	1,269
---- 合 計 ----	1,662.04	2,472,961	1,488	
糝漬け	静 岡	16,792.50	16,617,719	990
	宮 城	41.28	41,148	997
	東 京	12.00	22,410	1,868
	新 潟	5.00	4,082	816

塩蔵加工

品名	産地	数量(kg)	金額(税込)	平均単価	
---	合計	---	16,850.78	16,685,359	990
味付品	静岡	46.00	92,426	2,009	
	青森	1,968.48	2,551,464	1,296	
	宮城	8,090.28	7,975,408	986	
	茨城	290.80	562,969	1,936	
	栃木	96.00	57,024	594	
	新潟	127.50	85,374	670	
	愛知	42.00	18,792	447	
	三重	811.44	726,923	896	
	広島	31.50	7,884	250	
	山口	375.00	269,689	719	
	福岡	147.24	353,160	2,399	
熊本	989.18	808,856	818		
---	合計	---	13,015.42	13,509,969	1,038
調味漬品	静岡	12,760.90	9,341,076	732	
	北海道	126.00	145,877	1,158	
	青森	5,624.55	2,617,812	465	
	宮城	169.00	112,914	668	
	東京	76.60	102,578	1,339	
	新潟	143.58	219,649	1,530	
	福井	15.00	90,720	6,048	
	大阪	30.00	40,824	1,361	
	兵庫	124.40	185,272	1,489	
---	合計	---	19,070.03	12,856,722	674
鰻加工品	静岡	6,341.86	61,013,628	9,621	
	東京	1,670.00	5,246,100	3,141	
	大阪	661.00	2,300,832	3,481	
---	合計	---	8,672.86	68,560,560	7,905
乾節	静岡	4.33	17,774	4,105	
	宮城	129.60	244,223	1,884	
	東京	88.04	96,379	1,095	
	愛知	45.20	93,419	2,067	
---	合計	---	267.17	451,795	1,691
みりん干し	静岡	611.22	609,046	996	
	宮城	1,327.80	1,054,691	794	
	茨城	36.00	11,664	324	
	千葉	2,416.16	1,348,263	558	
	東京	558.40	354,324	635	
	愛知	38.40	47,692	1,242	
	山口	383.76	623,237	1,624	
	福岡	1.95	51,516	26,418	

塩蔵加工

品名	産地	数量(kg)	金額(税込)	平均単価
みりん干し	長崎	18.00	27,216	1,512
----- 合計 -----	-----	5,391.69	4,127,649	766
サラダ*	静岡	294.00	539,196	1,834
	茨城	103.00	139,968	1,359
	千葉	37.00	31,968	864
	東京	148.00	218,158	1,474
	神奈川	43.52	57,497	1,321
	新潟	32.82	38,773	1,181
	石川	20.00	45,792	2,290
	岐阜	3.00	2,397	799
	愛知	110.00	96,388	876
	熊本	24.00	21,254	886
----- 合計 -----	-----	815.34	1,191,391	1,461
珍味	静岡	2,365.60	1,833,582	775
	北海道	1,239.20	1,474,305	1,190
	青森	683.60	1,304,638	1,908
	宮城	613.40	506,009	825
	福島	147.80	941,346	6,369
	茨城	639.10	877,716	1,373
	埼玉	945.00	786,703	832
	東京	1,451.90	2,803,232	1,931
	神奈川	299.20	322,881	1,079
	新潟	2,833.74	1,792,542	633
	石川	11.50	40,824	3,550
	山梨	16.60	75,555	4,552
	長野	72.00	190,512	2,646
	愛知	4,509.80	4,754,822	1,054
	三重	103.60	271,323	2,619
	大阪	1,594.80	2,120,837	1,330
	兵庫	658.00	815,983	1,240
	島根	289.80	1,023,073	3,530
	広島	2,904.00	1,143,618	394
	山口	362.00	130,561	361
	愛媛	21.60	40,176	1,860
	福岡	14.40	68,040	4,725
	長崎	0.40	14,796	36,990
	熊本	4.00	6,912	1,728
----- 合計 -----	-----	21,781.04	23,339,986	1,072
調味加工品	静岡	1,213.84	2,622,016	2,160
	北海道	1,437.30	2,522,960	1,755
	青森	261.00	149,202	572
	宮城	104.52	114,695	1,097
	秋田	63.00	43,740	694
	茨城	30.00	61,560	2,052
	埼玉	3.84	12,441	3,240
	千葉	236.00	187,315	794

塩蔵加工

品名	産地	数量(kg)	金額(税込)	平均単価
調味加工品	東 京	6,100.70	3,963,646	650
	神奈川	247.12	566,657	2,293
	新 潟	1,447.56	861,997	595
	石 川	32.00	34,560	1,080
	岐 阜	10.00	14,040	1,404
	愛 知	6,155.20	5,231,636	850
	三 重	24,277.66	3,585,722	148
	滋 賀	64.20	71,019	1,106
	大 阪	1,649.53	2,761,574	1,674
	兵 庫	539.88	506,938	939
	鳥 取	16.00	6,048	378
	広 島	1,186.98	1,101,589	928
	山 口	1,498.72	547,034	365
	福 岡	1,495.72	2,025,133	1,354
	熊 本	4,297.46	726,004	169
	大 分	351.00	245,430	699
---- 合 計 ----		52,719.23	27,962,956	530
その他加工品	静 岡	2,499.53	2,038,065	815
	北海道	146.40	146,480	1,001
	青 森	58.40	294,732	5,047
	岩 手	28.80	38,577	1,339
	宮 城	1,554.40	1,619,453	1,042
	福 島	400.00	291,600	729
	茨 城	424.20	2,233,785	5,266
	埼 玉	13.90	54,128	3,894
	東 京	6,434.40	7,645,982	1,188
	神奈川	192.00	195,744	1,020
	新 潟	36.80	42,202	1,147
	石 川	8.00	12,096	1,512
	岐 阜	205.20	178,868	872
	愛 知	153.00	82,810	541
	三 重	472.00	497,016	1,053
	滋 賀	128.00	214,380	1,675
	大 阪	2.00	14,040	7,020
	兵 庫	553.40	861,840	1,557
	島 根	1,420.00	1,352,368	952
	広 島	307.36	268,418	873
山 口	30.80	60,479	1,964	
福 岡	128.40	134,518	1,048	
鹿児島	36.00	33,048	918	
---- 合 計 ----		15,232.99	18,310,629	1,202
魚卵加工品	北海道	468.00	657,720	1,405
	東 京	1,476.04	2,693,156	1,825
	愛 知	587.10	829,911	1,414
	大 阪	254.80	579,096	2,273
	山 口	77.22	201,960	2,615
	福 岡	4,299.20	8,252,797	1,920

塩蔵加工

品名	産地	数量(kg)	金額(税込)	平均単価
---	合計	---	---	---
		7,162.36	13,214,640	1,845
鳥卵加工	静岡	9,918.20	2,449,108	247
	埼玉	602.80	775,062	1,286
	千葉	5.00	31,292	6,258
	東京	1.60	3,024	1,890
	神奈川	87.00	266,868	3,067
	新潟	5,661.00	3,780,044	668
	愛知	2.00	1,425	713
	---	合計	---	---
		16,277.60	7,306,823	449
フライ	静岡	42.00	42,120	1,003
	東京	277.60	129,816	468
	大阪	10.00	8,640	864
	香川	100.00	64,800	648
	福岡	915.00	191,484	209
	---	合計	---	---
		1,344.60	436,860	325
キョウサ*	静岡	10,181.88	10,820,087	1,063
	群馬	101.60	66,256	652
	千葉	1,406.40	490,645	349
	神奈川	15.60	7,683	493
	福井	815.20	505,564	620
	岐阜	0.80	881	1,101
	愛知	12.00	11,560	963
	三重	166.60	124,949	750
	滋賀	140.00	63,565	454
	大阪	275.20	165,640	602
	---	合計	---	---
		13,115.28	12,256,830	935
惣菜	静岡	10,388.80	5,319,929	512
	北海道	290.00	357,834	1,234
	青森	10.56	9,331	884
	岩手	16.00	20,563	1,285
	宮城	329.80	261,664	793
	山形	69.00	85,860	1,244
	茨城	3,584.80	1,108,953	309
	栃木	60.00	53,514	892
	群馬	100.00	58,320	583
	千葉	746.00	395,450	530
	東京	1,990.50	1,441,275	724
	神奈川	2,173.30	1,536,864	707
	新潟	3,933.74	2,971,062	755
	富山	180.00	108,000	600
	石川	799.96	901,562	1,127
	福井	4,494.80	2,720,317	605
	長野	23.00	28,479	1,238

塩蔵加工

品名	産地	数量(kg)	金額(税込)	平均単価	
惣菜	岐 阜	3,415.00	2,137,643	626	
	愛 知	1,855.00	1,060,802	572	
	三 重	99.90	44,898	449	
	滋 賀	40.00	14,903	373	
	京 都	3,567.00	2,357,347	661	
	大 阪	2,306.27	1,425,756	618	
	兵 庫	926.80	768,177	829	
	奈 良	4.00	6,220	1,555	
	和歌山	363.00	203,316	560	
	鳥 取	770.00	468,283	608	
	島 根	1,236.08	339,146	274	
	広 島	176.40	129,956	737	
	山 口	201.20	449,224	2,233	
	香 川	1.00	1,296	1,296	
	愛 媛	324.00	140,956	435	
	福 岡	124.80	74,907	600	
	長 崎	103.20	100,041	969	
	熊 本	253.40	166,254	656	
	―― 合 計 ―――		44,957.31	27,268,102	607
	デザート	静 岡	700.40	634,861	906
茨 城		176.00	57,024	324	
栃 木		20.00	17,820	891	
埼 玉		364.80	181,386	497	
千 葉		126.00	60,750	482	
東 京		3.80	156,062	41,069	
新 潟		32.00	57,021	1,782	
福 井		398.40	256,997	645	
岐 阜		1,723.78	665,807	386	
愛 知		3,310.40	1,473,389	445	
三 重		1,973.60	683,639	346	
滋 賀		190.20	131,738	693	
大 阪		1,213.60	528,507	435	
島 根		560.00	44,773	80	
広 島		121.60	61,983	510	
―― 合 計 ―――			10,914.58	5,011,757	459
その他食品	静 岡	13,384.15	7,991,205	597	
	北海道	745.48	1,291,536	1,732	
	青 森	1,158.00	591,849	511	
	宮 城	3,596.92	2,665,035	741	
	福 島	12.00	5,616	468	
	茨 城	10.00	27,000	2,700	
	栃 木	58.00	116,964	2,017	
	群 馬	43.90	42,271	963	
	千 葉	62.20	184,689	2,969	
	東 京	7,226.40	5,965,139	825	
	神奈川	122.90	221,673	1,804	
	新 潟	1,118.30	901,271	806	
	石 川	109.00	147,479	1,353	

塩蔵加工

品名	産地	数量(kg)	金額(税込)	平均単価
その他食品	福井	2,800.00	1,289,119	460
	長野	123.00	120,687	981
	岐阜	1,157.20	929,937	804
	愛知	8,354.66	5,221,362	625
	三重	1,030.00	945,038	918
	滋賀	120.00	31,104	259
	大阪	4,283.60	2,881,876	673
	兵庫	319.60	156,589	490
	奈良	502.50	305,704	608
	和歌山	1,002.20	538,625	537
	鳥取	248.88	229,552	922
	島根	983.08	878,331	893
	岡山	8.00	4,320	540
	広島	95.60	126,896	1,327
	山口	41.80	34,986	837
	香川	1,399.00	782,125	559
	愛媛	48.00	44,064	918
	福岡	1,440.25	1,106,868	769
	佐賀	16.00	24,192	1,512
	長崎	237.00	336,258	1,419
熊本	17.00	25,056	1,474	
---	合計	51,874.62	36,164,416	697
塩蔵加工	合計	704,629.98	619,711,516	879
総合計		2,471,763.89	2,351,631,259	951