

市場月報

平成
26 7

○ 青果部

- 1 種別取扱高 本月の概要
- 2 種別日別取扱高
- 3 委託・買付別種別取扱高
- 4 県内・県外別種別取扱高
- 5 都道府県別種別取扱高
- 6 品目別取扱数量順位表
- 7 品目別取扱金額順位表
- 8～ 品目産地別取扱高

浜松市中央卸売市場

1 種別取扱高

数量=kg
金額=円(税込)

種別	本月取扱高					一日平均取扱高	
	数量		金額		平均単価	数量	金額
野菜	5,935,166.48	66.0 %	1,255,657,609	57.3 %	212	258,050.71	54,593,809
果実	2,837,537.45	31.5 %	889,138,074	40.6 %	313	123,371.19	38,658,177
その他	215,218.65	2.5 %	44,655,235	2.1 %	207	9,357.34	1,941,532
合計	8,987,922.58	100 %	2,189,450,918	100 %	244	390,779.24	95,193,518

種別	前月取扱高及び対比			
	数量		金額	
野菜	6,198,583.60	95.8 %	1,293,156,199	97.1 %
果実	2,414,163.76	117.5 %	817,368,283	108.8 %
その他	227,933.22	94.4 %	45,633,848	97.9 %
合計	8,840,680.58	101.7 %	2,156,158,330	101.5 %

種別	前年同期取扱高及び対比			
	数量		金額	
野菜	5,804,673.86	102.2 %	1,351,480,766	92.9 %
果実	2,817,199.36	100.7 %	907,416,831	98.0 %
その他	240,259.55	89.6 %	46,336,801	96.4 %
合計	8,862,132.77	101.4 %	2,305,234,398	95.0 %

本月の概要

- 1 開市日数 23 日
- 2 最高入荷日 7月22日 487,408.01 kg 4 最高売上日 7月22日 120,219,572 円
- 3 最低入荷日 7月2日 300,811.81 kg 5 最低売上日 7月23日 71,687,161 円

編集方法

この市場月報は、浜松市中央卸売市場において、当該月中に取引された生鮮食料品(青果部・水産物部)に関し、卸売業者が浜松市中央卸売市場業務条例等の定めるところにより提出した各種報告書に基づいて作成しました。

- 単位 kg・円(税込)にて表示してあります。
- 平均単価 有効桁において、単純平均値を用いています。
- 産地 原則として、原産地を採用していますが、一部当該出荷者の属する都道府県別(属人主義)による産地表示となっている場合があります。
- 端数処理 単位未満の数値を処理してあるため、合計と一致しない場合があります。
- お問い合わせ 浜松市中央卸売市場 053-427-7406

2 種別日別取扱高

数量=kg
金額=円(税込)

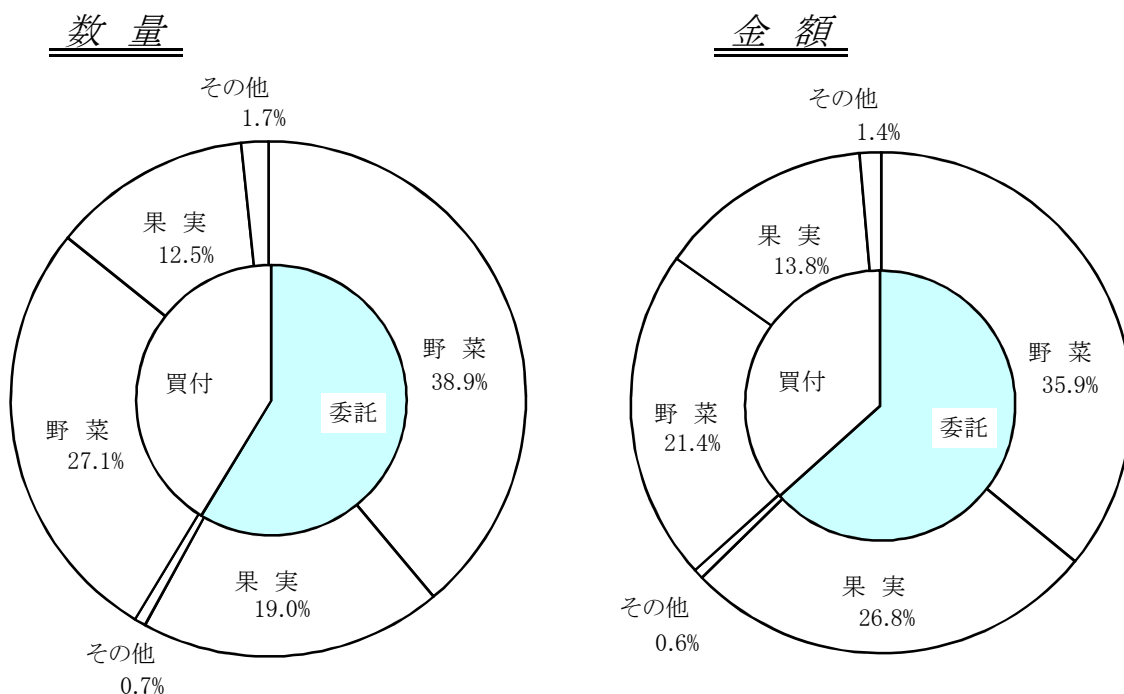
		野 菜		果 実		そ の 他	
日	曜日	数 量	金 額	数 量	金 額	数 量	金 額
7月1日	火	270,128.43	56,348,577	119,999.98	40,616,965	8,504.71	2,188,511
7月2日	水	196,540.49	41,191,676	98,003.14	30,892,316	6,268.18	1,285,202
7月3日	木	222,342.54	48,052,978	125,199.94	40,036,864	9,773.63	1,729,674
7月4日	金	222,780.39	49,652,582	109,470.38	36,474,850	7,846.07	1,548,195
7月5日	土	228,616.37	51,627,080	118,089.77	40,023,602	11,085.98	2,636,531
7月6日	日						
7月7日	月	292,293.15	62,569,831	117,406.16	39,115,800	9,333.84	1,780,853
7月8日	火	296,932.18	61,909,635	136,031.70	44,566,414	11,578.98	2,240,145
7月9日	水						
7月10日	木	299,313.59	65,447,525	122,694.82	46,783,471	11,305.71	1,996,026
7月11日	金	244,058.67	55,380,675	117,857.51	43,450,968	6,330.68	1,905,104
7月12日	土	225,786.60	47,883,492	114,365.21	37,732,279	8,460.65	2,120,298
7月13日	日						
7月14日	月	273,993.57	59,974,596	136,868.92	39,904,589	10,494.65	2,355,629
7月15日	火	264,112.79	53,816,024	124,998.02	39,969,087	10,934.43	2,585,585
7月16日	水						
7月17日	木	298,134.80	60,898,224	148,983.49	42,546,437	13,388.48	2,921,490
7月18日	金	256,654.75	55,816,882	123,181.84	41,867,749	8,714.39	1,438,649
7月19日	土	284,877.04	60,216,805	156,644.82	42,864,716	8,045.14	1,735,847
7月20日	日						
7月21日	月						
7月22日	火	334,750.26	72,856,469	136,754.36	44,198,373	15,903.39	3,164,730
7月23日	水	209,152.54	42,084,448	94,186.11	28,446,747	5,894.86	1,155,966
7月24日	木	241,605.82	47,976,181	102,686.36	27,760,540	6,672.22	1,069,881
7月25日	金	228,191.87	48,809,388	134,432.95	37,092,006	6,896.35	1,587,585
7月26日	土	261,183.52	52,528,353	130,372.60	34,868,093	7,013.62	1,453,331
7月27日	日						
7月28日	月	251,114.30	54,511,580	131,384.91	37,511,867	8,741.26	2,002,827
7月29日	火	269,640.68	53,493,738	132,967.70	37,210,057	8,302.40	1,565,716
7月30日	水						
7月31日	木	262,962.13	52,610,870	104,956.76	35,204,284	13,729.03	2,187,460

3 委託・買付別種別取扱高

数量=kg
金額=円(税込)

種別	項目	委託	%	買付	%	合計	%
野菜	数量	3,497,946.73	58.9	2,437,219.75	41.1	5,935,166.48	100
	金額	786,382,087	62.6	469,275,522	37.4	1,255,657,609	100
果実	数量	1,710,754.47	60.2	1,126,782.98	39.8	2,837,537.45	100
	金額	586,325,410	65.9	302,812,664	34.1	889,138,074	100
その他	数量	63,819.11	29.6	151,399.54	70.4	215,218.65	100
	金額	14,151,768	31.6	30,503,467	68.4	44,655,235	100
合計	数量	5,272,520.31	58.6	3,715,402.27	41.4	8,987,922.58	100
	金額	1,386,859,265	63.3	802,591,653	36.7	2,189,450,918	100

委託・買付取扱高比率グラフ



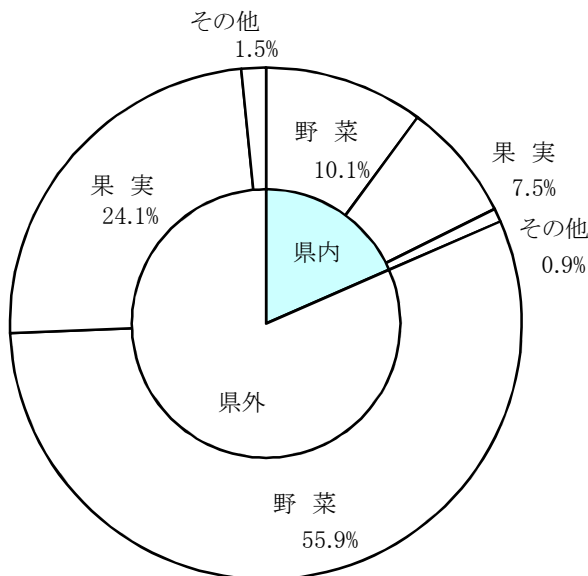
4 県内・県外別種別取扱高

数量=kg
金額=円(税込)

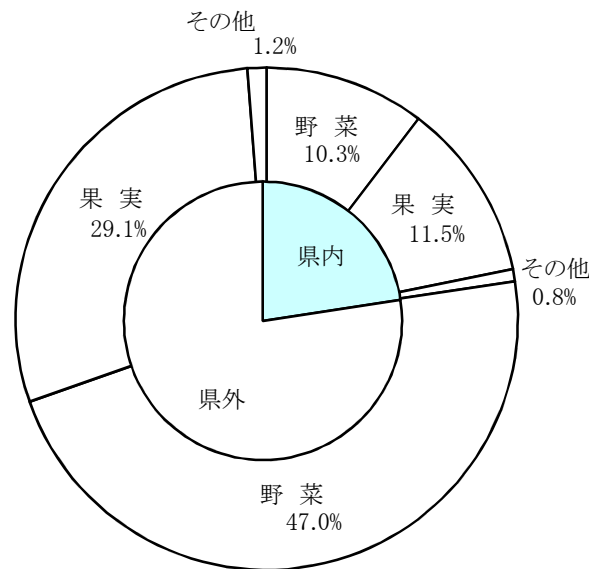
種別	項目	県内	%	県外	%	合計	%
野菜	数量	907,390.23	15.2	5,027,776.25	84.8	5,935,166.48	100
	金額	225,966,207	17.9	1,029,691,402	82.1	1,255,657,609	100
果実	数量	674,853.54	23.7	2,162,683.91	76.3	2,837,537.45	100
	金額	251,696,348	28.3	637,441,726	71.7	889,138,074	100
その他	数量	77,700.79	36.1	137,517.86	63.9	215,218.65	100
	金額	17,668,449	39.5	26,986,786	60.5	44,655,235	100
合計	数量	1,659,944.56	18.4	7,327,978.02	81.6	8,987,922.58	100
	金額	495,331,004	22.6	1,694,119,914	77.4	2,189,450,918	100

県内・県外取扱高比率グラフ

数量



金額



5 都道府県別種別取扱高

数量=kg
金額=円(税込)

県名	野 菜		果 実		そ の 他		合 計	
	数量	金額	数量	金額	数量	金額	数量	金額
浜松市内	631,978.65	140,369,331	381,030.97	153,701,589	22,247.77	9,349,959	1,035,257.39	303,420,879
静岡県(浜松市以外)	275,411.58	85,596,876	293,822.57	97,994,759	55,453.02	8,318,490	624,687.17	191,910,125
北海道	609,386.25	104,869,326	2,462.80	1,565,416	2,691.20	1,268,001	614,540.25	107,702,743
青 森	368,823.80	54,752,703	161,206.00	66,789,343	3,740.68	1,233,827	533,770.48	122,775,873
岩 手	5,985.50	2,478,870					5,985.50	2,478,870
宮 城	25.50	54,108					25.50	54,108
秋 田	2,793.80	1,796,310	144,129.50	21,972,222	340.00	141,804	147,263.30	23,910,336
山 形	43,635.70	9,594,079	243,631.40	69,743,235			287,267.10	79,337,314
福 島	222,779.00	50,834,347	1,030.00	475,524	776.50	230,892	224,585.50	51,540,763
茨 城	545,335.18	117,420,730	74,000.00	14,832,705			619,335.18	132,253,435
栃 木	28,565.35	10,537,559			354.40	194,227	28,919.75	10,731,786
群 馬	496,391.70	51,935,185			147.00	27,864	496,538.70	51,963,049
埼 玉	3,706.18	1,023,516			396.00	138,792	4,102.18	1,162,308
千 葉	222,341.65	44,854,545	13,156.00	2,398,734	8.40	9,558	235,506.05	47,262,837
東 京	1,202.05	1,099,240			235.20	99,920	1,437.25	1,199,160
神奈川	993.75	470,634					993.75	470,634
新 潟	16,249.04	6,653,627			2,225.50	493,203	18,474.54	7,146,830
富 山	189.20	58,050					189.20	58,050
石 川	30.40	27,194	2,929.00	2,526,228			2,959.40	2,553,422
山 梨	288,470.12	34,603,744	304,242.45	144,421,297	6.00	5,832	592,718.57	179,030,873
長 野	906,866.53	165,896,615	62,300.70	37,315,142	64.25	33,382	969,231.48	203,245,139
岐 阜	9,410.78	5,586,623	905.00	522,309	40,621.15	5,825,459	50,936.93	11,934,391
愛 知	526,827.77	157,744,526	280,280.26	54,196,156	5,848.36	1,911,721	812,956.39	213,852,403
三 重	1,191.80	790,972					1,191.80	790,972
滋 賀	3,120.00	1,961,982					3,120.00	1,961,982
京 都	2,847.60	1,014,248					2,847.60	1,014,248
大 阪	2,658.00	982,340	5,750.00	3,942,216	1.00	20,520	8,409.00	4,945,076
兵 庫	318,251.50	43,990,063					318,251.50	43,990,063
奈 良	12,539.00	4,102,434			9.00	29,160	12,548.00	4,131,594
和歌山	1,842.15	778,734	1,815.00	566,352			3,657.15	1,345,086
島 根			27,176.00	26,670,600			27,176.00	26,670,600
岡 山	700.50	802,771	233.10	466,668			933.60	1,269,439
広 島	1,506.98	1,320,855					1,506.98	1,320,855
山 口	9.50	23,597					9.50	23,597
徳 島	2,848.63	985,045					2,848.63	985,045
香 川	830.00	149,040					830.00	149,040
愛 媛	118.00	60,912	624.00	520,343	1,249.11	947,127	1,991.11	1,528,382
高 知	42,618.80	29,619,346	5.00	5,832			42,623.80	29,625,178
福 岡	7,360.75	2,675,584			9.00	21,967	7,369.75	2,697,551
佐 賀	13,088.20	11,892,474	1,750.00	1,149,552			14,838.20	13,042,026
長 崎	1,632.00	354,456	105.00	18,684	9,400.13	3,809,088	11,137.13	4,182,228
熊 本	14,032.50	8,171,611	1,213.40	421,027	137.40	28,370	15,383.30	8,621,008
大 分	16.80	24,060	50.00	32,400			66.80	56,460
宮 崎	53,711.10	21,414,571	2,093.90	4,325,903	2,137.10	1,719,491	57,942.10	27,459,965
鹿児島	62,565.90	27,518,781			511.00	297,583	63,076.90	27,816,364
沖 縄	3,715.20	1,277,916	421.70	521,190			4,136.90	1,799,106
豪 州			4,760.00	1,339,524			4,760.00	1,339,524
カナダ			8.00	25,920	10.00	19,764	18.00	45,684
中 国	78,110.20	13,716,667			55,595.02	5,844,220	133,705.22	19,560,887
エクアドル			624.00	127,288			624.00	127,288
韓 国	7,450.40	3,932,172					7,450.40	3,932,172
メキシコ	7,710.00	1,515,726	25,088.00	11,937,056			32,798.00	13,452,782
オランダ	3,782.80	3,377,553					3,782.80	3,377,553
N Z	1,434.94	480,360	69,477.00	35,197,523	2,082.70	241,621	72,994.64	35,919,504
比 国	72.00	40,176	587,656.50	94,099,080	7,290.48	1,378,500	595,018.98	95,517,756
タ イ	1,468.54	1,005,193	125.00	106,920			1,593.54	1,112,113
台 湾	42.30	82,717	205.00	221,616			247.30	304,333
米 国	5,617.41	2,759,724	76,863.80	26,043,049	371.20	287,687	82,852.41	29,090,460
その他	74,873.50	20,577,791	66,366.40	12,944,672	1,260.08	727,206	142,499.98	34,249,669
合計	5,935,166.48	1,255,657,609	2,837,537.45	889,138,074	215,218.65	44,655,235	8,987,922.58	2,189,450,918

6 品目別取扱数量順位表

数量=kg

野 菜				果 実			
順位	品 目	数 量	%	順位	品 目	数 量	%
1	キャベツ	897,851.00	15.1	1	すいか	695,956.50	24.5
2	だいこん	485,433.00	8.1	2	バナナ	465,929.00	16.4
3	たまねぎ	474,260.15	7.9	3	もも	281,901.95	9.9
4	レタス	384,001.60	6.4	4	こだますいか	267,734.90	9.4
5	にんじん	359,642.40	6.0	5	デラウェア	121,405.00	4.2
6	きゅうり	357,232.00	6.0	6	パインアップル	118,750.00	4.1
7	トマト	336,968.30	5.6	7	その他メロン類	104,001.00	3.6
8	はくさい	242,947.00	4.0	8	アールスメロン	102,505.30	3.6
9	かぼちゃ	195,037.50	3.2	9	ふじ	99,962.00	3.5
10	なす	191,152.60	3.2	10	ハウスみかん	91,248.35	3.2
11	ばれいしょ	170,662.50	2.8	11	キウイフルーツ	69,629.00	2.4
12	とうもろこし	170,422.10	2.8	12	バレンシアオレンジ	63,883.00	2.2
13	男爵	131,056.00	2.2	13	グレープフルーツ	52,334.00	1.8
14	白ねぎ	124,717.00	2.1	14	すもも	50,929.78	1.7
15	ブロッコリー	121,453.41	2.0	15	ジョナゴールド	48,348.00	1.7
16	かんしょ	110,587.40	1.8	16	アンデスメロン	37,540.00	1.3
17	ピーマン	88,522.65	1.4	17	レモン	22,922.40	0.8
18	とうがん	78,534.00	1.3	18	その他なし類	18,988.32	0.6
19	ながいも	70,220.00	1.1	19	おうとう	17,929.80	0.6
20	えのきだけ	68,114.00	1.1	20	アボガド	17,630.00	0.6
そ の 他		876,351.87	15.9	そ の 他		88,009.15	3.9
合 計		5,935,166.48	100.0	合 計		2,837,537.45	100.0

7 品目別取扱金額順位表

単位＝円(税込)

野 菜				果 実			
順位	品 目	金 額	%	順位	品 目	金 額	%
1	トマト	99,071,850	7.8	1	もも	116,112,857	13.0
2	きゅうり	78,427,878	6.2	2	デラウェア	89,234,218	10.0
3	キャベツ	70,186,978	5.5	3	ハウスみかん	88,508,915	9.9
4	たまねぎ	60,160,259	4.7	4	すいか	84,395,983	9.4
5	なす	52,984,350	4.2	5	バナナ	72,974,710	8.2
6	レタス	50,831,402	4.0	6	アールスメロン	71,070,588	7.9
7	ブロッコリー	44,381,735	3.5	7	ふじ	42,383,537	4.7
8	にんじん	42,490,993	3.3	8	キウイフルーツ	35,269,181	3.9
9	だいこん	41,431,929	3.2	9	こだますいか	33,843,486	3.8
10	かぼちゃ	39,418,250	3.1	10	その他メロン類	28,343,865	3.1
11	白ねぎ	38,807,734	3.0	11	すもも	21,571,740	2.4
12	ミニトマト	38,711,232	3.0	12	ピオーネ	21,203,856	2.3
13	しょうが	36,647,825	2.9	13	おうとう	21,062,115	2.3
14	とうもろこし	33,701,714	2.6	14	パインアップル	20,154,819	2.2
15	ほうれんそう	33,475,916	2.6	15	巨峰	19,343,123	2.1
16	ピーマン	30,482,753	2.4	16	ジョナゴールド	19,209,008	2.1
17	ながいも	26,236,170	2.0	17	バレンシアオレンジ	15,026,034	1.6
18	かんしょ	25,481,885	2.0	18	幸水	9,412,613	1.0
19	アスパラガス	23,092,858	1.8	19	アンデスメロン	9,222,607	1.0
20	しめじ	22,310,890	1.7	20	アボガド	9,159,998	1.0
	そ の 他	367,323,008	30.5		そ の 他	61,634,821	8.1
	合 計	1,255,657,609	100.0		合 計	889,138,074	100.0

8 品目別産地別取扱高

野菜

品名	産地	数量(kg)	金額(税込)	平均単価
だいこん	浜松市内	160.00	864	5
	北海道	333,540.00	27,972,399	84
	青 森	151,710.00	13,437,477	89
	群 馬	20.00	13,845	692
	神奈川	2.00	3,024	1,512
	中 国	1.00	4,320	4,320
	―― 合 計 ―――		485,433.00	41,431,929
かぶ	青 森	5,209.00	1,606,014	308
	千 葉	1,292.40	151,921	118
	その他	30.00	8,424	281
	―― 合 計 ―――		6,531.40	1,766,359
にんじん	浜松市内	309.60	4,621	15
	静岡県(浜松市以外)	500.00	47,088	94
	北海道	56,880.00	7,732,368	136
	青 森	160,230.00	18,459,036	115
	茨 城	12,062.10	1,383,588	115
	群 馬	4.50	8,748	1,944
	千 葉	72,143.60	9,465,714	131
	神奈川	3.00	2,916	972
	愛 知	39.60	33,328	842
	徳 島	1,750.00	224,100	128
	中 国	43,110.00	3,678,452	85
	その他	12,610.00	1,451,034	115
	―― 合 計 ―――		359,642.40	42,490,993
ごぼう	浜松市内	3,080.00	892,407	290
	静岡県(浜松市以外)	1,862.30	902,888	485
	北海道	30.00	1,620	54
	青 森	1,600.00	799,200	500
	茨 城	136.20	136,771	1,004
	栃 木	1,021.45	560,324	549
	群 馬	11,976.20	4,098,726	342
	長 野	130.00	66,960	515
	岐 阜	13.20	6,491	492
	愛 知	510.00	266,392	522
	熊 本	825.00	395,820	480
	宮 崎	26,325.00	10,208,342	388
	鹿児島	970.00	251,424	259
	中 国	6,062.00	738,698	122
	その他	315.40	148,208	470

野菜

品名	産地	数量(kg)	金額(税込)	平均単価	
----	合計	----	54,856.75	19,474,271	355
れんこん	茨城	9,946.00	9,779,184	983	
	熊本	120.00	158,004	1,317	
----	合計	----	10,066.00	9,937,188	987
その他根菜類	浜松市内	8.00	972	122	
	千葉	1.00	1,944	1,944	
	神奈川	5.00	2,700	540	
	長野	103.71	77,455	747	
	愛知	101.80	520,515	5,113	
	京都	0.60	2,754	4,590	
	----	合計	----	220.11	606,340
はくさい	北海道	12,210.00	857,898	70	
	千葉	16.00	0	0	
	長野	230,721.00	15,821,319	69	
	----	合計	----	242,947.00	16,679,217
つけな	浜松市内	405.10	207,689	513	
----	合計	----	405.10	207,689	513
こまつな	浜松市内	36,709.60	13,181,722	359	
	静岡県(浜松市以外)	7,438.40	2,726,462	367	
	茨城	1,482.50	368,490	249	
	----	合計	----	45,630.50	16,276,674
つまみ菜	愛知	4.92	10,398	2,113	
----	合計	----	4.92	10,398	2,113
キャベツ	浜松市内	5,216.00	266,166	51	
	静岡県(浜松市以外)	13,150.00	883,872	67	
	青森	200.00	16,200	81	
	岩手	800.00	82,080	103	
	茨城	198,435.00	13,631,770	69	
	群馬	444,590.00	37,042,217	83	
	神奈川	320.00	51,840	162	
	山梨	224,500.00	16,784,766	75	
	長野	7,770.00	1,259,911	162	
	愛知	2,870.00	168,156	59	

野菜

品名	産地	数量(kg)	金額(税込)	平均単価
---	合計	---	---	---
		897,851.00	70,186,978	78
グリーンボール	静岡県(浜松市以外)	3,220.00	233,604	73
	長野	2,780.00	189,324	68
---	合計	---	---	---
		6,000.00	422,928	70
ほうれんそう	浜松市内	13,249.28	7,589,820	573
	静岡県(浜松市以外)	3,306.00	1,947,800	589
	北海道	888.00	717,768	808
	茨城	3,310.00	1,491,642	451
	栃木	3,320.00	2,511,660	757
	群馬	195.00	88,452	454
	長野	19,956.40	13,119,019	657
	岐阜	5,808.28	3,559,965	613
	その他	4,465.00	2,449,790	549
---	合計	---	---	---
		54,497.96	33,475,916	614
青ねぎ	浜松市内	20,731.62	11,731,907	566
	静岡県(浜松市以外)	9,762.00	8,215,128	842
	北海道	1,140.00	666,468	585
	茨城	55.00	5,940	108
	長野	1,555.00	419,472	270
	愛知	132.00	49,248	373
	京都	10.50	24,602	2,343
	高知	198.00	243,324	1,229
	その他	6.00	10,044	1,674
---	合計	---	---	---
		33,590.12	21,366,133	636
白ねぎ	浜松市内	13,058.00	4,013,949	307
	静岡県(浜松市以外)	13,921.00	3,981,690	286
	北海道	12.00	6,480	540
	茨城	73,300.00	25,085,462	342
	群馬	3,865.00	937,710	243
	千葉	1,280.00	463,644	362
	東京	890.00	162,540	183
	中国	13,488.00	2,140,169	159
	その他	4,903.00	2,016,090	411
---	合計	---	---	---
		124,717.00	38,807,734	311
わけぎ	浜松市内	6.00	2,160	360
	千葉	1,654.75	635,947	384
---	合計	---	---	---
		1,660.75	638,107	384

野菜

品名	産地	数量(kg)	金額(税込)	平均単価
うど	茨 城	30.00	31,644	1,055
	栃 木	24.00	26,784	1,116
	---- 合 計 ----	54.00	58,428	1,082
みつば	浜松市内	6,129.40	4,802,544	784
	静岡県(浜松市以外)	0.30	340	1,133
	茨 城	0.80	14,580	18,225
	---- 合 計 ----	6,130.50	4,817,464	786
しゅんぎく	浜松市内	13.50	2,106	156
	茨 城	15.00	11,880	792
	栃 木	36.00	24,624	684
	千 葉	378.00	297,108	786
	長 野	1,177.40	581,935	494
	その他	39.00	21,168	543
	---- 合 計 ----	1,658.90	938,821	566
せり	高 知	1.30	1,868	1,437
	---- 合 計 ----	1.30	1,868	1,437
にら	浜松市内	4.00	4,320	1,080
	静岡県(浜松市以外)	10.00	12,096	1,210
	茨 城	2,024.00	717,336	354
	栃 木	3,256.50	1,402,007	431
	岡 山	4.00	8,208	2,052
	高 知	10,496.00	5,141,169	490
	台 湾	2.30	4,471	1,944
	その他	584.00	212,716	364
	---- 合 計 ----	16,380.80	7,502,323	458
セルリー	浜松市内	46.00	55,637	1,210
	長 野	28,150.00	6,242,205	222
	三 重	1.00	1,941	1,941
	オランダ	2.20	4,276	1,944
	N Z	14.54	26,112	1,796
	---- 合 計 ----	28,213.74	6,330,171	224
アスパラガス	静岡県(浜松市以外)	683.30	727,538	1,065
	山 形	365.00	383,940	1,052
	茨 城	461.00	430,326	933
	栃 木	250.00	307,800	1,231

野菜

品名	産地	数量(kg)	金額(税込)	平均単価
アスパラガス	神奈川	25.00	36,180	1,447
	新 潟	50.00	51,030	1,021
	長 野	4,545.00	4,900,367	1,078
	愛 知	165.00	240,570	1,458
	高 知	230.00	251,370	1,093
	福 岡	255.00	297,162	1,165
	佐 賀	10,888.20	11,411,874	1,048
	熊 本	2,938.30	3,298,604	1,123
	その他	603.10	756,097	1,254
---- 合 計 ----		21,458.90	23,092,858	1,076
カリフラワー	北海道	1,194.00	555,768	465
	群 馬	4.00	3,024	756
	長 野	526.00	195,912	372
	---- 合 計 ----		1,724.00	754,704
ブロッコリー	浜松市内	16.00	3,024	189
	北海道	99,702.00	35,581,194	357
	長 野	11,786.00	5,102,244	433
	米 国	3,791.41	1,519,776	401
	その他	6,158.00	2,175,497	353
	---- 合 計 ----		121,453.41	44,381,735
レタス	浜松市内	34.00	44,064	1,296
	静岡県(浜松市以外)	400.00	34,560	86
	茨 城	68.00	70,954	1,043
	長 野	381,435.00	50,306,593	132
	愛 知	14.60	10,947	750
	その他	2,050.00	364,284	178
	---- 合 計 ----		384,001.60	50,831,402
その他レタス	静岡県(浜松市以外)	160.00	51,516	322
	長 野	56,498.60	18,595,082	329
	京 都	52.00	21,168	407
---- 合 計 ----		56,710.60	18,667,766	329
サラダ菜	浜松市内	4,016.00	2,126,628	530
	---- 合 計 ----		4,016.00	2,126,628
パセリ	千 葉	34.00	35,856	1,055
	長 野	2,905.00	3,611,952	1,243

野菜

品名	産地	数量(kg)	金額(税込)	平均単価
----	合計	2,939.00	3,647,808	1,241
チンゲンサイ	浜松市内	14,646.00	4,929,307	337
	静岡県(浜松市以外)	5,853.20	1,886,110	322
----	合計	20,499.20	6,815,417	332
タアサイ	浜松市内	30.00	11,124	371
	静岡県(浜松市以外)	88.00	29,646	337
----	合計	118.00	40,770	346
その他葉茎菜類	浜松市内	3,735.65	1,406,896	377
	静岡県(浜松市以外)	5,625.20	2,472,541	440
	福 島	1,000.00	346,680	347
	茨 城	15,790.50	6,145,310	389
	群 馬	4.00	1,620	405
	千 葉	313.00	272,322	870
	東 京	11.60	28,836	2,486
	神奈川	14.00	30,888	2,206
	長 野	10,253.00	3,708,882	362
	岐 阜	33.00	49,248	1,492
	愛 知	320.20	219,519	686
	京 都	5.00	3,780	756
	大 阪	510.00	200,880	394
	岡 山	121.60	77,598	638
	広 島	90.00	58,320	648
	中 国	600.00	236,256	394
	オランダ	29.20	62,640	2,145
	N Z	65.00	78,408	1,206
	タ イ	3.00	1,620	540
米 国	1,826.00	1,239,948	679	
----	合計	40,349.95	16,642,192	412
きゅうり	浜松市内	18,222.60	2,562,922	141
	青 森	1,475.00	326,592	221
	岩 手	790.00	227,178	288
	秋 田	650.00	169,614	261
	山 形	36,593.00	7,699,978	210
	福 島	219,668.00	50,119,495	228
	栃 木	675.00	171,860	255
	群 馬	22,745.00	5,041,980	222
	埼 玉	3,225.00	870,588	270
	石 川	20.40	22,334	1,095
	山 梨	50.00	10,800	216
	長 野	11,490.00	3,374,460	294
	愛 知	14,776.00	1,901,786	129
	滋 賀	3.00	1,944	648

野菜

品名	産地	数量(kg)	金額(税込)	平均単価
きゅうり	その他	26,849.00	5,926,347	221
	―― 合計 ――	357,232.00	78,427,878	220
かぼちゃ	浜松市内	46,827.60	6,320,999	135
	静岡県(浜松市以外)	4,279.00	676,458	158
	北海道	350.00	103,950	297
	山形	850.00	131,328	155
	茨城	86,762.00	19,440,236	224
	群馬	71.00	8,424	119
	千葉	6.00	5,184	864
	神奈川	5.00	2,592	518
	新潟	6.80	2,937	432
	石川	10.00	4,860	486
	長野	3,104.80	1,195,699	385
	愛知	373.00	106,562	286
	岡山	80.50	37,908	471
	佐賀	1,700.00	410,400	241
	熊本	30.20	17,472	579
	宮崎	3,190.00	637,308	200
	鹿児島	31,590.00	7,026,318	222
	メキシコ	7,710.00	1,515,726	197
	タイ	1.60	5,011	3,132
	その他	8,090.00	1,768,878	219
	―― 合計 ――	195,037.50	39,418,250	202
なす	浜松市内	11,761.15	1,227,122	104
	静岡県(浜松市以外)	116.30	28,306	243
	福島	345.00	77,436	224
	茨城	21,463.00	5,412,528	252
	栃木	14,179.40	3,864,926	273
	群馬	2,808.00	903,096	322
	埼玉	455.00	100,332	221
	新潟	9.00	5,832	648
	山梨	59,144.00	16,553,197	280
	岐阜	1,327.00	448,416	338
	愛知	47,707.00	14,709,353	308
	京都	2,552.00	811,026	318
	大阪	20.00	18,360	918
	兵庫	1.50	1,890	1,260
	奈良	12,539.00	4,102,434	327
	和歌山	210.00	48,816	232
	徳島	670.00	199,584	298
	愛媛	96.00	38,880	405
	高知	386.50	174,852	452
	福岡	6,973.75	2,126,242	305
	熊本	5,989.00	1,395,540	233
	宮崎	130.00	39,204	302
	その他	2,270.00	696,978	307

野菜

品名	産地	数量(kg)	金額(税込)	平均単価
---	合計	---	---	---
		191,152.60	52,984,350	277
こなす	浜松市内	534.13	92,979	174
	京都	2.00	756	378
	高知	74.10	96,012	1,296
---	合計	---	---	---
		610.23	189,747	311
トマト	浜松市内	25,219.35	5,981,170	237
	静岡県(浜松市以外)	1,292.30	987,510	764
	北海道	27,897.00	8,698,536	312
	青森	3,204.00	902,523	282
	岩手	513.00	159,300	311
	山形	5,824.00	1,369,869	235
	茨城	640.50	264,643	413
	栃木	5,803.00	1,667,574	287
	群馬	8,248.00	2,627,888	319
	千葉	204.00	83,592	410
	山梨	30.00	4,860	162
	長野	960.00	383,616	400
	愛知	257,076.15	75,927,701	295
	三重	9.00	5,832	648
	高知	48.00	7,236	151
---	合計	---	---	---
		336,968.30	99,071,850	294
ミニトマト	浜松市内	10,693.75	5,296,935	495
	静岡県(浜松市以外)	2,371.60	1,027,495	433
	北海道	4,074.00	2,592,270	636
	岩手	96.00	69,984	729
	茨城	3,500.00	1,533,909	438
	千葉	0.60	1,134	1,890
	長野	22.80	32,764	1,437
	愛知	47,052.80	28,156,741	598
---	合計	---	---	---
		67,811.55	38,711,232	571
ピーマン	浜松市内	342.20	67,367	197
	北海道	360.00	196,992	547
	青森	2,094.00	681,480	325
	岩手	1,848.00	648,540	351
	福島	360.00	76,464	212
	茨城	71,605.55	21,123,192	295
	長野	249.00	156,168	627
	岐阜	0.30	550	1,833
	愛知	316.80	277,128	875
	高知	10.40	31,125	2,993
	熊本	770.00	166,860	217
	宮崎	910.00	339,930	374

野菜

品名	産地	数量(kg)	金額(税込)	平均単価
ピーマン	鹿児島	132.00	121,176	918
	韓国	5,930.00	3,389,148	572
	オランダ	3,559.40	3,174,125	892
	その他	35.00	32,508	929
	---- 合計 ----	88,522.65	30,482,753	344
ししとうがらし	浜松市内	2,437.05	1,194,005	490
	静岡県(浜松市以外)	92.00	22,506	245
	茨城	843.00	794,664	943
	千葉	244.50	342,252	1,400
	岐阜	18.00	17,010	945
	愛知	424.50	226,262	533
	三重	0.50	972	1,944
	京都	16.00	35,532	2,221
	徳島	5.00	5,421	1,084
	高知	1,029.00	1,423,116	1,383
	韓国	0.40	6,912	17,280
	その他	18.00	7,290	405
	---- 合計 ----	5,127.95	4,075,942	795
どうもろこし	浜松市内	18,101.60	3,052,078	169
	静岡県(浜松市以外)	9,498.00	2,109,248	222
	茨城	20,446.00	3,842,586	188
	千葉	111,645.00	22,520,738	202
	山梨	4,395.00	1,030,914	235
	長野	1,585.00	313,524	198
	愛知	4,551.50	790,506	174
	その他	200.00	42,120	211
	---- 合計 ----	170,422.10	33,701,714	198
オクラ	浜松市内	2,351.65	1,838,446	782
	静岡県(浜松市以外)	28.10	12,139	432
	山梨	243.12	198,763	818
	高知	1,425.00	1,852,426	1,300
	鹿児島	17,916.00	15,854,037	885
	比国	72.00	40,176	558
	タイ	1,200.00	706,320	589
	---- 合計 ----	23,235.87	20,502,307	882
とうがん	浜松市内	67,814.00	3,087,283	46
	静岡県(浜松市以外)	10,360.00	518,711	50
	愛知	240.00	14,202	59
	鹿児島	50.00	5,400	108
	沖縄	70.00	9,936	142
	---- 合計 ----	78,534.00	3,635,532	46

野菜

品名	産地	数量(kg)	金額(税込)	平均単価
しろり	浜松市内	12.00	8,100	675
	静岡県(浜松市以外)	94.00	47,088	501
	千葉	12.00	8,208	684
	---- 合計 ----	118.00	63,396	537
その他果菜類	浜松市内	4,710.45	2,020,473	429
	福島	446.00	106,812	239
	茨城	15.00	10,800	720
	群馬	285.00	78,732	276
	愛知	325.00	100,148	308
	長崎	72.00	51,840	720
	宮崎	13,841.00	5,483,201	396
	鹿児島	3,984.00	1,535,112	385
	沖縄	3,075.00	1,241,200	404
	その他	1,179.00	476,550	404
	---- 合計 ----	27,932.45	11,104,868	398
いんげん	浜松市内	3,625.87	1,605,718	443
	静岡県(浜松市以外)	135.40	87,652	647
	北海道	386.00	421,416	1,092
	青森	64.00	43,200	675
	岩手	1,813.50	1,039,068	573
	秋田	512.00	264,816	517
	長野	2,417.00	2,270,376	939
	岐阜	30.00	16,308	544
	愛知	593.40	363,757	613
	三重	60.00	20,412	340
	徳島	24.00	25,056	1,044
	福岡	20.00	10,260	513
	熊本	10.00	7,560	756
	鹿児島	438.00	269,567	615
---- 合計 ----	10,129.17	6,445,166	636	
さやえんどう	北海道	1,126.00	1,979,748	1,758
	青森	161.00	324,108	2,013
	岩手	125.00	252,720	2,022
	福島	30.00	27,432	914
	中国	512.00	294,516	575
---- 合計 ----	1,954.00	2,878,524	1,473	
ピース	北海道	313.00	446,148	1,425
	長野	31.00	67,176	2,167
	岐阜	2.00	4,860	2,430

野菜

品名	産地	数量(kg)	金額(税込)	平均単価	
----	合計	----	346.00	518,184	1,498
そらまめ	北海道	592.00	356,454	602	
	青森	348.00	168,156	483	
	長野	94.00	30,672	326	
	----	合計	1,034.00	555,282	537
えだまめ	浜松市内	7,784.40	3,538,992	455	
	静岡県(浜松市以外)	6,500.50	4,112,792	633	
	秋田	1,325.00	718,416	542	
	茨城	0.10	518	5,180	
	群馬	560.00	422,139	754	
	埼玉	25.00	20,520	821	
	新潟	580.00	335,448	578	
	鹿児島	7.50	5,832	778	
----	合計	16,782.50	9,154,657	545	
その他豆科野菜	浜松市内	138.50	114,858	829	
	静岡県(浜松市以外)	300.00	10,800	36	
	愛知	241.70	241,174	998	
	沖縄	566.00	20,732	37	
----	合計	1,246.20	387,564	311	
かんしょ	浜松市内	51,452.00	11,490,172	223	
	静岡県(浜松市以外)	23,480.00	5,840,532	249	
	茨城	15,355.00	3,145,338	205	
	千葉	14,020.00	2,941,704	210	
	徳島	140.00	66,042	472	
	高知	750.00	302,886	404	
	宮崎	235.00	88,668	377	
	鹿児島	5,000.40	1,546,063	309	
	その他	155.00	60,480	390	
----	合計	110,587.40	25,481,885	230	
ばれいしょ	浜松市内	108,592.50	10,676,873	98	
	静岡県(浜松市以外)	42,760.00	6,201,597	145	
	北海道	17,760.00	1,881,036	106	
	福島	930.00	80,028	86	
	千葉	620.00	111,456	180	
----	合計	170,662.50	18,950,990	111	
マークイン	浜松市内	10,097.00	1,208,714	120	

野菜

品名	産地	数量(kg)	金額(税込)	平均単価
メークイン	静岡県(浜松市以外)	8,780.00	1,383,458	158
	北海道	9,230.00	728,028	79
	青 森	6,910.00	1,261,440	183
	茨 城	0.00	756,000	
	千 葉	9,480.00	1,958,580	207
	長 崎	1,500.00	266,976	178
	その他	500.00	68,364	137
	---- 合 計 ----		46,497.00	7,631,560
男爵	浜松市内	84,406.00	12,180,416	144
	静岡県(浜松市以外)	41,450.00	6,239,990	151
	北海道	5,200.00	353,808	68
	---- 合 計 ----		131,056.00	18,774,214
さといも	浜松市内	280.00	153,360	548
	愛 知	8.00	12,960	1,620
	熊 本	170.00	103,140	607
	宮 崎	8,854.50	4,389,498	496
	鹿児島	2,478.00	903,852	365
	その他	180.00	96,660	537
	---- 合 計 ----		11,970.50	5,659,470
ながいも	北海道	36,440.00	12,827,754	352
	青 森	33,780.00	13,408,416	397
	---- 合 計 ----		70,220.00	26,236,170
やまのいも	静岡県(浜松市以外)	52.00	29,808	573
	青 森	8.00	4,752	594
	群 馬	1,016.00	658,584	648
	千 葉	8,546.00	5,065,632	593
	愛 媛	10.00	6,480	648
	---- 合 計 ----		9,632.00	5,765,256
たまねぎ	浜松市内	792.75	80,730	102
	茨 城	6,930.00	1,020,492	147
	愛 知	142,572.00	14,307,440	100
	大 阪	1,540.00	128,060	83
	兵 庫	318,250.00	43,988,173	138
	香 川	800.00	90,720	113
	佐 賀	500.00	70,200	140
	中 国	1,520.00	98,604	65
	N Z	1,355.40	375,840	277
	---- 合 計 ----		474,260.15	60,160,259

野菜

品名	産地	数量(kg)	金額(税込)	平均単価
にんにく	浜松市内	208.00	8,208	39
	静岡県(浜松市以外)	854.00	1,180,980	1,383
	青 森	1,794.80	3,185,805	1,775
	千 葉	50.00	11,880	238
	愛 知	33.00	26,784	812
	香 川	30.00	58,320	1,944
	高 知	39.30	58,212	1,481
	中 国	8,035.20	1,889,482	235
---- 合 計 ----		11,044.30	6,419,671	581
らっきょう	浜松市内	295.00	18,846	64
	---- 合 計 ----		295.00	18,846
エシャレット	浜松市内	983.00	962,604	979
	静岡県(浜松市以外)	263.70	217,620	825
	茨 城	481.00	554,688	1,153
	オランダ	67.00	64,152	957
	その他	12.00	17,280	1,440
---- 合 計 ----		1,806.70	1,816,344	1,005
ゆりね	北海道	10.00	12,096	1,210
	京 都	30.00	12,744	425
---- 合 計 ----		40.00	24,840	621
その他土物類	北海道	1.00	4,320	4,320
	愛 知	1.60	5,485	3,428
---- 合 計 ----		2.60	9,805	3,771
わさび	静岡県(浜松市以外)	62.00	550,584	8,880
	徳 島	1.20	8,208	6,840
---- 合 計 ----		63.20	558,792	8,842
しょうが	浜松市内	2,665.90	1,485,864	557
	静岡県(浜松市以外)	13,575.30	9,725,678	716
	千 葉	336.00	345,384	1,028
	和歌山	1,632.00	728,460	446
	高 知	26,589.60	17,873,908	672
	熊 本	3,150.00	2,568,671	815
	宮 崎	225.60	228,420	1,013
	中 国	3,940.50	1,927,800	489
その他	3,600.00	1,763,640	490	

野菜

品名	産地	数量(kg)	金額(税込)	平均単価	
---	合計	---	55,714.90	36,647,825	658
とうがらし	浜松市内	27.00	8,035	298	
	静岡県(浜松市以外)	1.80	907	504	
	愛知	4.00	1,728	432	
	京都	16.50	27,291	1,654	
	---	合計	---	49.30	37,961
め類	浜松市内	92.00	116,640	1,268	
	岐阜	44.30	34,144	771	
	愛知	20.16	547,902	27,178	
	広島	8.98	82,447	9,181	
	福岡	112.00	241,920	2,160	
---	合計	---	277.44	1,023,053	3,687
かいわれ	静岡県(浜松市以外)	6,537.60	3,105,249	475	
	神奈川	616.15	332,718	540	
	広島	303.00	133,326	440	
	大分	0.60	1,596	2,660	
	タイ	0.20	648	3,240	
---	合計	---	7,457.55	3,573,537	479
しそ	浜松市内	697.00	192,988	277	
	静岡県(浜松市以外)	531.50	217,834	410	
	愛知	127.20	639,478	5,027	
	広島	3.50	41,580	11,880	
	愛媛	10.00	4,752	475	
---	合計	---	1,369.20	1,096,632	801
おおば	愛知	4,992.90	14,129,659	2,830	
---	合計	---	4,992.90	14,129,659	2,830
みょうが	浜松市内	114.45	145,842	1,274	
	静岡県(浜松市以外)	82.50	137,484	1,666	
	宮城	18.00	25,488	1,416	
	愛知	15.00	19,720	1,315	
	高知	1,164.00	1,979,013	1,700	
---	合計	---	1,393.95	2,307,547	1,655
その他香辛つま物	浜松市内	330.20	519,942	1,575	

野菜

品名	産地	数量(kg)	金額(税込)	平均単価
その他香辛つま物	静岡県(浜松市以外)	1,614.88	940,747	583
	北海道	51.25	174,807	3,411
	宮 城	7.50	28,620	3,816
	秋 田	8.80	22,464	2,553
	山 形	2.10	5,724	2,726
	茨 城	3.13	12,235	3,909
	埼 玉	1.18	32,076	27,183
	千 葉	1.30	6,410	4,931
	東 京	300.45	907,864	3,022
	神奈川	2.00	5,184	2,592
	新 潟	2.00	1,728	864
	長 野	39.36	30,724	781
	岐 阜	13.60	208,710	15,346
	愛 知	643.54	3,359,489	5,220
	三 重	4.70	18,029	3,836
	京 都	3.00	11,340	3,780
	大 阪	588.00	635,040	1,080
	和歌山	0.15	1,458	9,720
	広 島	86.50	121,716	1,407
	山 口	9.50	23,597	2,484
	徳 島	4.43	26,902	6,073
	高 知	168.10	157,557	937
	大 分	8.20	15,120	1,844
	沖 縄	1.00	3,240	3,240
	中 国	161.00	70,956	441
	タ イ	263.74	291,594	1,106
台 湾	40.00	78,246	1,956	
----	合 計	4,359.61	7,711,519	1,769
生しいたけ	浜松市内	2,469.30	1,925,509	780
	静岡県(浜松市以外)	7,973.80	6,912,757	867
	秋 田	216.00	320,490	1,484
	長 野	387.50	453,222	1,170
	岐 阜	1,961.00	1,195,830	610
	愛 知	243.00	241,488	994
	三 重	896.00	603,288	673
	滋 賀	3,117.00	1,960,038	629
	広 島	1,015.00	883,466	870
	長 崎	60.00	35,640	594
	中 国	380.00	228,096	600
----	合 計	18,718.60	14,759,824	789
まつたけ	愛 媛	2.00	10,800	5,400
	中 国	241.00	2,297,484	9,533
----	合 計	243.00	2,308,284	9,499
なめこ	静岡県(浜松市以外)	6,351.00	1,869,916	294
	長 野	10,680.40	3,936,438	369

野菜

品名	産地	数量(kg)	金額(税込)	平均単価
なめこ	岐 卓	0.10	172	1,720
----	合 計	17,031.50	5,806,526	341
えのきだけ	富 山	60.00	9,882	165
	長 野	68,054.00	12,554,671	184
----	合 計	68,114.00	12,564,553	184
しめじ	浜松市内	20,162.00	6,435,288	319
	静岡県(浜松市以外)	7,772.00	2,587,266	333
	新 潟	6,685.60	2,124,236	318
	富 山	129.20	48,168	373
	長 野	31,087.86	10,822,766	348
	愛 知	288.00	82,069	285
	三 重	220.60	140,498	637
	京 都	160.00	63,255	395
	その他	22.00	7,344	334
----	合 計	66,527.26	22,310,890	335
その他きのこ類	浜松市内	3,628.90	1,749,708	482
	静岡県(浜松市以外)	11,793.10	4,219,057	358
	茨 城	172.80	199,056	1,152
	新 潟	8,414.24	3,938,394	468
	山 梨	108.00	20,444	189
	長 野	16,371.70	6,075,707	371
	岡 山	494.40	679,057	1,373
	中 国	8.00	35,640	4,455
----	合 計	40,991.14	16,917,063	413
その他山菜類	秋 田	82.00	300,510	3,665
	沖 縄	0.20	1,944	9,720
	中 国	9.50	19,494	2,052
----	合 計	91.70	321,948	3,511
ゆず	徳 島	254.00	429,732	1,692
	高 知	9.50	25,272	2,660
	大 分	8.00	7,344	918
----	合 計	271.50	462,348	1,703
ぎんなん	愛 知	7.50	8,100	1,080
	熊 本	30.00	59,940	1,998
----	合 計	37.50	68,040	1,814

野菜

品名	産地	数量(kg)	金額(税込)	平均単価
その他野菜	浜松市内	2,505.60	1,722,218	687
	静岡県(浜松市以外)	429.50	441,828	1,029
	青 森	36.00	128,304	3,564
	山 形	1.60	3,240	2,025
	茨 城	2.00	4,968	2,484
	千 葉	63.50	127,935	2,015
	神奈川	1.60	2,592	1,620
	新 潟	501.40	194,022	387
	岐 阜	160.00	44,919	281
	愛 知	35.90	27,831	775
	沖 縄	3.00	864	288
	中 国	42.00	56,700	1,350
	韓 国	1,520.00	536,112	353
	オランダ	125.00	72,360	579
―― 合 計 ―――		5,427.10	3,363,893	620
野菜	合 計	5,935,166.48	1,255,657,609	212

果実

品名	産地	数量(kg)	金額(税込)	平均単価
ハウスみかん	浜松市内	70,776.30	68,724,450	971
	静岡県(浜松市以外)	15,846.25	14,805,406	934
	愛知	3,634.40	4,114,476	1,132
	佐賀	640.00	614,412	960
	熊本	301.40	217,771	723
	大分	50.00	32,400	648
	---- 合計 ----		91,248.35	88,508,915
あまなつかん	浜松市内	164.75	23,652	144
	静岡県(浜松市以外)	1,480.00	132,840	90
	---- 合計 ----		1,644.75	156,492
レモン	浜松市内	40.00	15,120	378
	高知	5.00	5,832	1,166
	メキシコ	974.00	785,160	806
	米国	6,664.00	2,154,610	323
	その他	15,239.40	5,530,829	363
	---- 合計 ----		22,922.40	8,491,551
バレンシアオレン	豪州	4,760.00	1,339,524	281
	米国	59,123.00	13,686,510	231
	---- 合計 ----		63,883.00	15,026,034
グレープフルーツ	浜松市内	15.00	6,804	454
	静岡県(浜松市以外)	10.00	2,268	227
	米国	1,292.00	97,740	76
	その他	51,017.00	7,342,563	144
	---- 合計 ----		52,334.00	7,449,375
その他柑橘類	浜松市内	199.25	34,020	171
	静岡県(浜松市以外)	80.00	6,588	82
	沖縄	26.30	12,781	486
	---- 合計 ----		305.55	53,389
ジョナゴールド	青森	48,348.00	19,209,008	397
	---- 合計 ----		48,348.00	19,209,008
むつ	青森	2,470.00	806,328	326

果実

品名	産地	数量(kg)	金額(税込)	平均単価	
----	合計	----	2,470.00	806,328	326
ふじ	青森	99,072.00	41,906,285	423	
	岐阜	890.00	477,252	536	
----	合計	99,962.00	42,383,537	424	
王林	青森	7,210.00	3,297,024	457	
	合計	7,210.00	3,297,024	457	
その他りんご類	青森	30.00	16,632	554	
	山梨	5.00	2,916	583	
----	合計	35.00	19,548	559	
幸水	浜松市内	11,702.20	8,789,097	751	
	山梨	34.00	37,292	1,097	
	愛知	210.00	51,084	243	
	佐賀	1,110.00	535,140	482	
----	合計	13,056.20	9,412,613	721	
豊水	浜松市内	531.00	328,006	618	
	合計	531.00	328,006	618	
その他なし類	浜松市内	2,670.00	774,468	290	
	山梨	2,538.32	835,422	329	
	愛知	13,780.00	5,383,422	391	
----	合計	18,988.32	6,993,312	368	
びわ	浜松市内	77.00	69,789	906	
	愛媛	624.00	520,343	834	
----	合計	701.00	590,132	842	
もも	福島	1,030.00	475,524	462	
	山梨	209,117.35	87,544,182	419	
	長野	30,778.60	12,357,335	401	
	愛知	39,871.00	15,317,154	384	
	和歌山	1,105.00	418,662	379	
----	合計	281,901.95	116,112,857	412	

果実

品名	産地	数量(kg)	金額(税込)	平均単価
ネクタリン	長野	3,091.40	1,290,873	418
----	合計	3,091.40	1,290,873	418
すもも	浜松市内	41.00	15,336	374
	山形	2,657.80	953,530	359
	山梨	34,970.08	15,547,494	445
	長野	13,260.90	5,055,380	381
----	合計	50,929.78	21,571,740	424
おうとう	北海道	468.80	624,844	1,333
	山形	14,898.60	18,080,441	1,214
	比国	24.60	23,652	961
	米国	2,537.80	2,333,178	919
----	合計	17,929.80	21,062,115	1,175
デラウェア	静岡県(浜松市以外)	2,380.00	2,334,959	981
	山形	32,204.00	23,334,412	725
	石川	2,929.00	2,526,228	862
	山梨	50,678.00	30,192,307	596
	大阪	5,750.00	3,942,216	686
	島根	27,176.00	26,670,600	981
	宮崎	288.00	233,496	811
----	合計	121,405.00	89,234,218	735
巨峰	山梨	5,468.00	6,335,344	1,159
	長野	7,624.10	13,007,779	1,706
----	合計	13,092.10	19,343,123	1,477
アレキサンドリア	山梨	9.00	16,848	1,872
	岡山	233.10	466,668	2,002
----	合計	242.10	483,516	1,997
ピオーネ	浜松市内	10,514.40	17,468,460	1,661
	静岡県(浜松市以外)	1,021.00	1,539,648	1,508
	山梨	668.40	1,479,924	2,214
	長野	355.50	715,824	2,014
----	合計	12,559.30	21,203,856	1,688
その他ぶどう類	山梨	688.70	2,329,992	3,383

果実

品名	産地	数量(kg)	金額(税込)	平均単価
その他ぶどう類	長野	313.80	842,875	2,686
	メキシコ	41.00	18,360	448
----	合計	1,043.50	3,191,227	3,058
いちじく	浜松市内	138.00	120,095	870
	静岡県(浜松市以外)	2,944.90	2,973,383	1,010
	愛知	894.96	1,217,892	1,361
----	合計	3,977.86	4,311,370	1,084
章姫いちご	浜松市内	97.20	79,920	822
	----	合計	97.20	79,920
紅ほっぺ	浜松市内	1.20	1,296	1,080
	静岡県(浜松市以外)	309.72	322,454	1,041
	愛知	20.40	31,104	1,525
----	合計	331.32	354,854	1,071
その他いちご類	静岡県(浜松市以外)	207.00	21,238	103
	長野	134.20	379,014	2,824
	岐阜	15.00	45,057	3,004
	愛知	24.00	77,760	3,240
	米国	2,133.50	5,366,959	2,516
----	合計	2,513.70	5,890,028	2,343
アールスメロン	浜松市内	39,425.60	26,749,008	678
	静岡県(浜松市以外)	61,298.20	42,856,020	699
	愛知	1,781.50	1,465,560	823
----	合計	102,505.30	71,070,588	693
ハネジュウメロン	メキシコ	5,070.00	1,149,336	227
	米国	3,878.00	969,462	250
----	合計	8,948.00	2,118,798	237
プリンスメロン	浜松市内	487.00	70,092	144
	----	合計	487.00	70,092
エリザベスメロン	静岡県(浜松市以外)	1,885.00	481,248	255

果実

品名	産地	数量(kg)	金額(税込)	平均単価	
----	合計	----	1,885.00	481,248	255
アンデスメロン	浜松市内	495.00	141,264	285	
	静岡県(浜松市以外)	100.00	35,726	357	
	山形	8,950.00	3,538,401	395	
	茨城	27,780.00	5,428,052	195	
	愛知	215.00	79,164	368	
----	合計	----	37,540.00	9,222,607	246
アムスメロン	茨城	280.00	30,240	108	
----	合計	----	280.00	30,240	108
その他メロン類	浜松市内	366.00	76,788	210	
	静岡県(浜松市以外)	20,421.00	6,908,868	338	
	北海道	1,994.00	940,572	472	
	青森	4,076.00	1,554,066	381	
	秋田	9,903.00	3,028,104	306	
	山形	3,602.00	1,275,943	354	
	茨城	45,720.00	9,080,653	199	
	愛知	17,919.00	5,478,871	306	
----	合計	----	104,001.00	28,343,865	273
すいか	浜松市内	68,826.00	9,224,496	134	
	静岡県(浜松市以外)	92,479.00	9,744,840	105	
	秋田	134,226.50	18,944,118	141	
	山形	181,319.00	22,560,508	124	
	千葉	13,156.00	2,398,734	182	
	長野	4,830.00	571,266	118	
	愛知	201,120.00	20,952,021	104	
	----	合計	----	695,956.50	84,395,983
こだますいか	浜松市内	174,005.00	20,570,148	118	
	静岡県(浜松市以外)	91,297.90	12,894,744	141	
	愛知	810.00	27,648	34	
	和歌山	710.00	147,690	208	
	熊本	912.00	203,256	223	
----	合計	----	267,734.90	33,843,486	126
バナナ	エクアドル	624.00	127,288	204	
	比国	465,305.00	72,847,422	157	
----	合計	----	465,929.00	72,974,710	157

果実

品名	産地	数量(kg)	金額(税込)	平均単価
パインアップル	比 国	118,750.00	20,154,819	170
----	合 計	118,750.00	20,154,819	170
キウイフルーツ	N Z	69,477.00	35,197,523	507
	米 国	152.00	71,658	471
----	合 計	69,629.00	35,269,181	507
パパイヤ	宮 崎	152.00	95,202	626
	比 国	3,125.00	872,208	279
----	合 計	3,277.00	967,410	295
アボガド	メキシコ	16,830.00	8,793,230	522
	米 国	800.00	366,768	458
----	合 計	17,630.00	9,159,998	520
その他熱帯性果	浜松市内	451.42	413,772	917
	静岡県(浜松市以外)	755.80	1,069,794	1,415
	山 梨	65.60	99,576	1,518
	宮 崎	1,384.80	3,513,797	2,537
	沖 縄	2.40	4,320	1,800
	カ ナダ	8.00	25,920	3,240
	メキシコ	2,173.00	1,190,970	548
	比 国	451.90	200,979	445
	タ イ	125.00	106,920	855
	台 湾	205.00	221,616	1,081
	米 国	12.50	55,620	4,450
	その他	110.00	71,280	648
----	合 計	5,745.42	6,974,564	1,214
その他の果実	浜松市内	7.65	5,508	720
	静岡県(浜松市以外)	1,306.80	1,864,735	1,427
	茨 城	220.00	293,760	1,335
	長 野	1,912.20	3,094,796	1,618
	長 崎	105.00	18,684	178
	宮 崎	269.10	483,408	1,796
	沖 縄	393.00	504,089	1,283
	米 国	271.00	940,544	3,471
----	合 計	4,484.75	7,205,524	1,607

果実

品名	産地	数量(kg)	金額(税込)	平均単価
果実	合 計	2,837,537.45	889,138,074	313

その他

品名	産地	数量(kg)	金額(税込)	平均単価
切りぼし大根	浜松市内	450.00	534,600	1,188
	北海道	184.80	366,606	1,984
	宮崎	643.10	822,119	1,278
	----- 合計 -----	1,277.90	1,723,325	1,349
その他乾燥野菜	静岡県(浜松市以外)	130.68	421,200	3,223
	青森	44.88	143,856	3,205
	愛知	13.20	20,142	1,526
	中国	8.02	27,972	3,488
----- 合計 -----	196.78	613,170	3,116	
野菜びん缶詰	愛知	6.60	11,664	1,767
	中国	81.00	41,983	518
	その他	22.50	8,747	389
	----- 合計 -----	110.10	62,394	567
野菜ジュース	長野	45.60	17,118	375
	愛知	18.00	12,052	670
	----- 合計 -----	63.60	29,170	459
野菜水煮	岐阜	50.00	25,444	509
	中国	2,993.60	930,455	311
	比国	6.00	3,240	540
	その他	161.20	272,160	1,688
	----- 合計 -----	3,210.80	1,231,299	383
豆もやし	静岡県(浜松市以外)	52,737.02	5,381,436	102
	福島	608.50	105,180	173
	新潟	1,428.00	190,866	134
	岐阜	40,434.35	5,736,253	142
	----- 合計 -----	95,207.87	11,413,735	120
その他加工野菜	浜松市内	116.00	36,028	311
	北海道	210.00	94,770	451
	群馬	147.00	27,864	190
	新潟	797.50	302,337	379
	愛知	2,355.00	512,106	217
	カナダ	10.00	19,764	1,976
	中国	51,283.60	4,213,266	82
	比国	10.00	21,600	2,160
	その他	26.40	14,580	552

その他

品名	産地	数量(kg)	金額(税込)	平均単価	
----	合計	----	54,955.50	5,242,315	95
つけもの	浜松市内	3,442.90	825,336	240	
	静岡県(浜松市以外)	210.00	25,596	122	
	福島	18.00	11,988	666	
	愛知	38.80	48,728	1,256	
	宮崎	1,446.00	890,460	616	
	鹿児島	511.00	297,583	582	
	その他	20.00	8,208	410	
	----	合計	----	5,686.70	2,107,899
その他乾燥果実	中国	70.00	45,360	648	
	比国	10.08	15,936	1,581	
	----	合計	----	80.08	61,296
果実びん缶詰	比国	524.40	134,264	256	
	その他	12.48	10,756	862	
	----	合計	----	536.88	145,020
果実ジュース	浜松市内	3.00	10,692	3,564	
	青森	3,615.80	964,259	267	
	秋田	340.00	141,804	417	
	長野	10.65	4,600	432	
	宮崎	48.00	6,912	144	
	----	合計	----	4,017.45	1,128,267
その他加工果実	静岡県(浜松市以外)	957.00	1,148,088	1,200	
	東京	235.20	99,920	425	
	愛媛	660.93	565,887	856	
	長崎	6,694.05	2,700,632	403	
	中国	120.00	111,456	929	
	比国	6,740.00	1,203,460	179	
	米国	371.20	287,687	775	
	----	合計	----	15,778.38	6,117,130
その他の食品	浜松市内	7,465.80	3,620,805	485	
	静岡県(浜松市以外)	330.52	255,312	772	
	北海道	86.40	34,992	405	
	青森	80.00	125,712	1,571	
	栃木	2.40	13,824	5,760	
	埼玉	396.00	138,792	350	
	千葉	8.40	9,558	1,138	

その他

品名	産地	数量(kg)	金額(税込)	平均単価
その他の食品	岐 阜	136.80	63,762	466
	愛 知	2,359.20	935,942	397
	大 阪	1.00	20,520	20,520
	奈 良	9.00	29,160	3,240
	愛 媛	588.18	381,240	648
	福 岡	9.00	21,967	2,441
	長 崎	2,656.08	1,021,246	384
	熊 本	137.40	28,370	206
	中 国	1,038.80	473,728	456
	その他	30.00	7,884	263
----	合 計	15,334.98	7,182,814	468
その他	浜松市内	10,770.07	4,322,498	401
	静岡県(浜松市以外)	1,087.80	1,086,858	999
	北海道	2,210.00	771,633	349
	福 島	150.00	113,724	758
	栃 木	352.00	180,403	513
	山 梨	6.00	5,832	972
	長 野	8.00	11,664	1,458
	愛 知	1,057.56	371,087	351
	長 崎	50.00	87,210	1,744
	N Z	2,082.70	241,621	116
その他	987.50	404,871	410	
----	合 計	18,761.63	7,597,401	405
その他	合 計	215,218.65	44,655,235	207
総 合 計		8,987,922.58	2,189,450,918	244