

市場月報

平成
26 7

○ 水産物部

- 1 種別取扱高 本月の概要
- 2 種別日別取扱高
- 3 委託・買付別種別取扱高
- 4 県内・県外別種別取扱高
- 5 都道府県別種別取扱高
- 6 品目別取扱数量順位表
- 7 品目別取扱金額順位表
- 8～ 品目産地別取扱高

浜松市中央卸売市場

1 種別取扱高

数量=kg
金額=円(税込)

種別	本月取扱高					一日平均取扱高	
	数量		金額		平均単価	数量	金額
生鮮魚	1,053,518.10	40.3 %	773,173,508	28.5 %	734	43,896.58	32,215,562
冷凍魚	829,036.06	31.7 %	1,215,367,743	44.8 %	1466	34,543.16	50,640,322
塩加品	729,081.62	28.0 %	722,657,557	26.7 %	991	30,378.40	30,110,731
合計	2,611,635.78	100 %	2,711,198,808	100 %	1038	108,818.15	112,966,617

種別	前月取扱高及び対比			
	数量		金額	
生鮮魚	1,049,902.01	100.3 %	706,661,662	109.4 %
冷凍魚	717,231.90	115.6 %	1,025,258,081	118.5 %
塩加品	704,629.98	103.5 %	619,711,516	116.6 %
合計	2,471,763.89	105.7 %	2,351,631,259	115.3 %

種別	前年同期取扱高及び対比			
	数量		金額	
生鮮魚	1,087,654.23	96.9 %	694,991,437	111.2 %
冷凍魚	766,512.56	108.2 %	1,164,861,168	104.3 %
塩加品	772,972.69	94.3 %	675,816,850	106.9 %
合計	2,627,139.48	99.4 %	2,535,669,455	106.9 %

本月の概要

- 1 開市日数 24 日
- 2 最高入荷日 7月1日 181,092.17 kg 4 最高売上日 7月1日 269,071,933 円
- 3 最低入荷日 7月6日 4,370.42 kg 5 最低売上日 7月13日 2,837,343 円

編集方法

この市場月報は、浜松市中央卸売市場において、当該月中に取引された生鮮食料品(青果部・水産物部)に関し、卸売業者が浜松市中央卸売市場業務条例等の定めるところにより提出した各種報告書に基づいて作成しました。

- 単位 kg・円(税込)にて表示してあります。
- 平均単価 有効桁において、単純平均値を用いています。
- 産地 原則として、当該出荷者の属する都道府県別(属人主義)による産地表示です。
- 端数処理 単位未満の数値を処理してあるため、合計と一致しない場合があります。
- お問い合わせ 浜松市中央卸売市場 053-427-7406

2 種別日別取扱高

数量=kg
金額=円(税込)

		生鮮魚		冷凍魚		塩加品	
日	曜日	数量	金額	数量	金額	数量	金額
7月1日	火	40,214.26	30,982,632	91,701.64	188,693,484	49,176.27	49,395,817
7月2日	水	36,621.38	23,869,659	65,064.16	107,402,785	22,541.75	28,399,116
7月3日	木	37,671.27	28,690,047	26,381.01	31,519,272	28,089.26	26,780,015
7月4日	金	53,552.95	30,522,028	61,663.86	125,019,868	28,063.21	28,246,684
7月5日	土	56,568.76	65,347,081	21,302.58	23,418,278	39,567.72	52,798,601
7月6日	日	156.70	213,142	50.00	64,800	4,163.72	3,980,078
7月7日	月	36,047.92	26,964,313	24,036.01	22,316,826	28,745.70	27,576,821
7月8日	火	48,025.23	32,245,100	23,936.44	29,592,739	37,229.17	30,872,333
7月9日	水	56.50	90,664	58.00	88,884	5,160.04	3,230,084
7月10日	木	54,470.42	39,647,568	25,510.25	26,590,583	28,011.10	31,115,602
7月11日	金	49,159.98	32,180,390	33,004.60	44,036,053	20,045.87	18,378,707
7月12日	土	40,946.76	34,004,182	31,347.53	32,957,464	39,404.31	39,443,653
7月13日	日	131.50	194,739	0.00	0	4,399.00	2,642,604
7月14日	月	33,621.59	26,448,075	25,751.48	30,224,472	29,552.16	26,446,866
7月15日	火	38,941.18	29,048,213	19,543.43	22,811,965	26,284.37	29,671,343
7月16日	水	27,061.06	19,876,119	25,969.30	29,886,672	24,274.16	19,549,050
7月17日	木	41,490.54	28,425,833	24,244.88	26,827,534	31,621.03	28,967,565
7月18日	金	40,770.82	34,654,082	22,699.64	33,536,454	23,745.87	28,938,650
7月19日	土	66,861.60	49,013,803	46,874.53	71,370,282	40,852.90	39,065,607
7月20日	日	144.63	176,123	0.00	0	4,956.66	3,182,318
7月21日	月	133.80	171,185	10.00	7,560	4,450.68	3,060,725
7月22日	火	57,197.47	40,790,477	26,407.52	31,246,635	29,157.89	29,984,738
7月23日	水	40,199.44	24,154,504	19,476.34	24,240,075	23,624.59	17,569,703
7月24日	木	38,275.24	25,330,999	25,178.33	30,615,887	22,676.85	38,296,476
7月25日	金	35,181.06	27,953,580	29,112.60	30,487,796	20,821.10	19,576,225
7月26日	土	57,273.98	39,579,691	31,219.94	36,976,760	31,297.24	25,163,471
7月27日	日	78.80	139,022	0.00	0	3,453.18	3,528,361
7月28日	月	34,741.78	23,498,013	72,990.01	164,291,566	22,500.95	20,583,527
7月29日	火	41,439.30	27,726,641	31,994.05	26,807,121	29,977.23	24,468,413
7月30日	水	111.30	138,092	2.00	1,512	3,237.66	2,108,793
7月31日	木	46,370.88	31,097,511	23,505.93	24,334,416	21,999.98	19,635,611

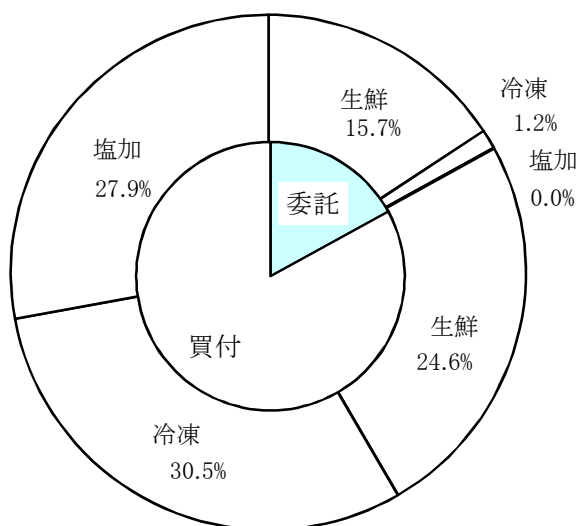
3 委託・買付別種別取扱高

数量=kg
金額=円(税込)

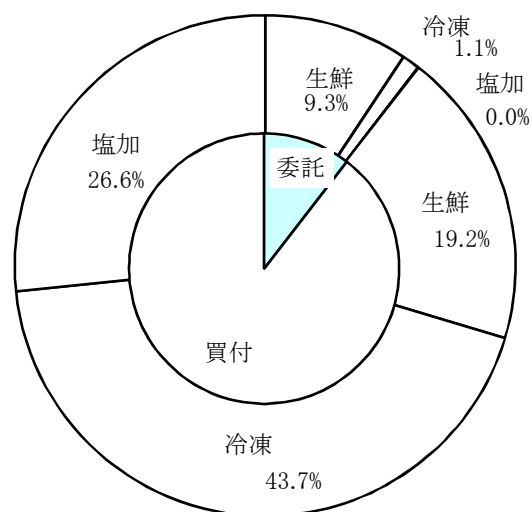
種別	項目	委託	%	買付	%	合計	%
生鮮魚	数量	410,738.85	38.9	642,779.25	61.1	1,053,518.10	100
	金額	252,573,666	32.6	520,599,842	67.4	773,173,508	100
冷凍魚	数量	32,154.60	3.8	796,881.46	96.2	829,036.06	100
	金額	30,440,739	2.5	1,184,927,004	97.5	1,215,367,743	100
塩加品	数量	1,238.00	0.1	727,843.62	99.9	729,081.62	100
	金額	1,068,552	0.1	721,589,005	99.9	722,657,557	100
合計	数量	444,131.45	17.0	2,167,504.33	83.0	2,611,635.78	100
	金額	284,082,957	10.4	2,427,115,851	89.6	2,711,198,808	100

委託・買付取扱高比率グラフ

数量



金額



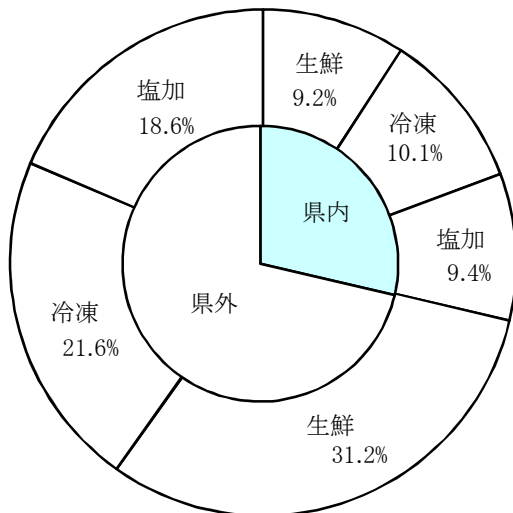
4 県内・県外別種別取扱高

数量=kg
金額=円(税込)

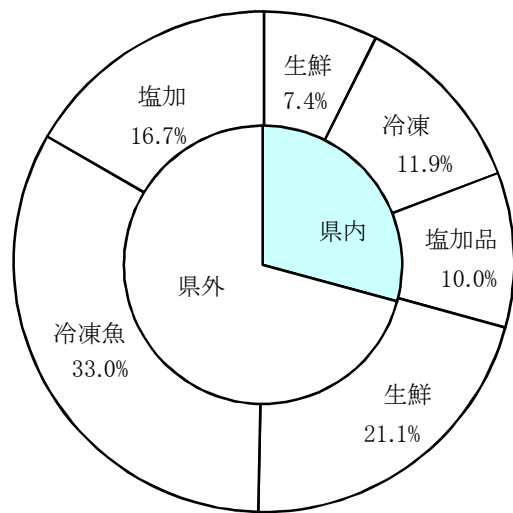
種別	項目	県内	%	県外	%	合計	%
生鮮魚	数量	239,106.68	22.6	814,411.42	77.4	1,053,518.10	100
	金額	200,058,771	25.8	573,114,737	74.2	773,173,508	100
冷凍魚	数量	264,942.78	31.9	564,093.28	68.1	829,036.06	100
	金額	321,538,606	26.4	893,829,137	73.6	1,215,367,743	100
塩加品	数量	244,508.99	33.5	484,572.63	66.5	729,081.62	100
	金額	270,915,598	37.4	451,741,959	62.6	722,657,557	100
合計	数量	748,558.45	28.6	1,863,077.33	71.4	2,611,635.78	100
	金額	792,512,975	29.2	1,918,685,833	70.8	2,711,198,808	100

県内・県外取扱高比率グラフ

数量



金額



6 品目別取扱数量順位表

数量=kg

生 鮮 魚				冷 凍 魚			
順位	品 目	数 量	%	順位	品 目	数 量	%
1	かつお	183,530.40	17.4	1	めばち	152,178.90	18.3
2	さば	79,448.76	7.5	2	その他えび	147,379.35	17.7
3	するめいか	48,196.50	4.5	3	その他かに	86,978.60	10.4
4	ぶり	45,041.30	4.2	4	ずわいがに	77,582.27	9.3
5	あさり	44,539.23	4.2	5	かつお	24,855.45	2.9
6	あじ	42,732.47	4.0	6	びんなが	20,943.30	2.5
7	しいら	36,267.10	3.4	7	さば	20,919.66	2.5
8	まだい	35,783.45	3.3	8	ブラックタイガー	20,727.30	2.5
9	雑魚	33,577.60	3.1	9	ぎんざけ	20,374.83	2.4
10	めばち	33,173.50	3.1	10	たらばがに	18,143.30	2.1
11	たちうお	31,005.40	2.9	11	その他いか	18,051.70	2.1
12	その他魚類	26,113.90	2.4	12	その他まぐろ	17,222.06	2.0
13	かんばち	21,685.72	2.0	13	うなぎ	16,882.00	2.0
14	びんなが	19,195.00	1.8	14	ほっけ	16,672.30	2.0
15	さんま	18,932.96	1.7	15	ほたてがい	14,416.20	1.7
16	その他さけ	18,316.26	1.7	16	いんどまぐろ	14,355.20	1.7
17	ぎんざけ	14,991.00	1.4	17	するめいか	13,614.34	1.6
18	さわら	14,094.96	1.3	18	きわだ	11,538.60	1.3
19	その他かれい	13,866.94	1.3	19	その他魚類	10,083.64	1.2
20	うなぎ	12,514.87	1.1	20	その他かれい	10,058.26	1.2
そ の 他		280,510.78	27.7	そ の 他		96,058.80	12.6
合 計		1,053,518.10	100.0	合 計		829,036.06	100.0

7 品目別取扱金額順位表

単位＝円(税込)

生 鮮 魚				冷 凍 魚			
順位	品 目	金 額	%	順位	品 目	金 額	%
1	かつお	99,404,182	12.8	1	その他かに	235,335,109	19.3
2	うなぎ	40,910,133	5.2	2	ずわいがに	212,404,882	17.4
3	めばち	35,405,706	4.5	3	その他えび	163,399,075	13.4
4	かんぱち	34,473,350	4.4	4	めばち	149,989,915	12.3
5	まだい	33,166,010	4.2	5	うなぎ	95,372,800	7.8
6	あさり	27,255,086	3.5	6	たらばがに	36,959,074	3.0
7	あじ	26,692,342	3.4	7	ブラックタイガー	29,411,486	2.4
8	ぶり	24,018,822	3.1	8	その他まぐろ	25,895,887	2.1
9	その他さけ	23,149,199	2.9	9	かつお	22,213,932	1.8
10	さば	23,084,163	2.9	10	いんどまぐろ	21,146,131	1.7
11	するめいか	21,145,702	2.7	11	ほたてがい	20,418,703	1.6
12	その他まぐろ	19,460,422	2.5	12	ぎんざけ	18,354,833	1.5
13	まだこ	15,680,328	2.0	13	びんなが	17,180,193	1.4
14	ぎんざけ	15,178,600	1.9	14	きわだ	12,578,373	1.0
15	いんどまぐろ	13,793,587	1.7	15	さば	12,221,398	1.0
16	ほんまぐろ	12,910,705	1.6	16	まだこ	11,409,540	0.9
17	ひらめ	12,069,094	1.5	17	その他いか	11,164,886	0.9
18	さわら	11,325,740	1.4	18	するめいか	9,834,555	0.8
19	うに	10,559,667	1.3	19	その他魚類	9,805,965	0.8
20	ほたてがい	10,037,340	1.2	20	あまえび	7,852,687	0.6
	そ の 他	263,453,330	35.3		そ の 他	92,418,319	8.3
	合 計	773,173,508	100.0		合 計	1,215,367,743	100.0

8 品目別産地別取扱高

生鮮

品名	産地	数量(kg)	金額(税込)	平均単価
ほんまぐろ	静岡	407.80	914,651	2,243
	青森	10.80	11,664	1,080
	千葉	298.30	998,707	3,348
	東京	896.70	1,262,986	1,408
	新潟	136.60	117,028	857
	富山	135.10	97,020	718
	石川	404.70	370,081	914
	三重	619.50	1,929,724	3,115
	兵庫	104.20	84,402	810
	鳥取	2,026.70	2,331,941	1,151
	島根	172.50	130,410	756
	福岡	4,215.30	3,084,970	732
	佐賀	468.50	1,500,452	3,203
	長崎	476.50	76,669	161
―― 合計	――	10,373.20	12,910,705	1,245
きわだ	静岡	1,199.70	724,808	604
	千葉	1,320.70	564,414	427
	東京	77.50	104,230	1,345
	高知	58.20	62,856	1,080
	長崎	357.80	108,198	302
	宮崎	51.00	33,048	648
―― 合計	――	3,064.90	1,597,554	521
めばち	静岡	1,567.50	2,356,715	1,503
	宮城	158.50	85,590	540
	千葉	3,387.60	2,461,383	727
	東京	11,031.30	14,750,796	1,337
	愛知	10.00	17,452	1,745
	三重	429.50	396,278	923
	大阪	1,032.80	1,089,318	1,055
	兵庫	1,058.50	971,878	918
	和歌山	362.50	313,188	864
	宮崎	25.90	33,566	1,296
	沖縄	14,109.40	12,929,542	916
―― 合計	――	33,173.50	35,405,706	1,067
びんなが	静岡	340.20	227,815	670
	宮城	195.50	45,725	234
	和歌山	18,659.30	8,423,358	451
―― 合計	――	19,195.00	8,696,898	453

生鮮

品名	産地	数量(kg)	金額(税込)	平均単価
いんどまぐろ	静岡	87.40	128,271	1,468
	福島	1,260.00	1,797,734	1,427
	千葉	2,951.30	4,447,127	1,507
	東京	4,982.70	7,420,455	1,489
	---- 合計 ----	9,281.40	13,793,587	1,486
その他まぐろ	静岡	972.40	2,405,916	2,474
	群馬	55.00	119,448	2,172
	千葉	25.00	33,534	1,341
	東京	3,366.10	11,522,442	3,423
	神奈川	3,700.00	2,401,814	649
	愛知	1,046.90	1,667,952	1,593
	鳥取	738.00	1,028,214	1,393
	沖縄	180.20	281,102	1,560
	---- 合計 ----	10,083.60	19,460,422	1,930
かじき	東京	65.40	116,542	1,782
---- 合計 ----	65.40	116,542	1,782	
かつお	静岡	17,500.60	7,903,954	452
	宮城	74,141.60	36,937,930	498
	千葉	22,108.10	11,206,988	507
	神奈川	1,322.10	1,381,130	1,045
	三重	7,258.90	5,434,618	749
	和歌山	647.00	583,626	902
	島根	154.60	88,565	573
	福岡	4,144.90	2,469,431	596
	長崎	20,592.00	13,056,230	634
	鹿児島	35,660.60	20,341,710	570
	---- 合計 ----	183,530.40	99,404,182	542
	しろさけ	静岡	7.50	10,260
北海道		346.30	200,506	579
宮城		40.00	32,940	824
東京		4,404.20	62,013	14
鳥取		14.20	21,771	1,533
広島		5.76	9,072	1,575
---- 合計 ----		4,817.96	336,562	70
ぎんざけ	北海道	7.00	4,914	702
	宮城	13,505.00	14,004,640	1,037
	東京	1,039.00	1,088,262	1,047
	愛知	440.00	80,784	184
	---- 合計 ----	14,991.00	15,178,600	1,013

生鮮

品名	産地	数量(kg)	金額(税込)	平均単価
その他さけ	静岡	2,265.38	2,991,724	1,321
	北海道	30.00	45,360	1,512
	宮城	254.00	367,200	1,446
	東京	12,880.48	15,167,174	1,178
	愛知	741.20	530,202	715
	三重	70.00	137,700	1,967
	京都	2,075.20	3,909,839	1,884
---- 合計 ----		18,316.26	23,149,199	1,264
その他ます	宮城	463.00	412,452	891
	東京	146.50	132,289	903
	京都	133.00	280,021	2,105
---- 合計 ----		742.50	824,762	1,111
まいわし	静岡	6.30	3,402	540
	北海道	946.00	618,267	654
	宮城	920.00	481,010	523
	栃木	108.00	104,976	972
	千葉	5,240.00	1,890,464	361
	石川	120.00	41,688	347
	愛知	92.20	35,629	386
	大阪	1,091.00	408,088	374
---- 合計 ----		8,523.50	3,583,524	420
うるめいわし	静岡	503.00	125,280	249
	宮城	1,865.00	519,480	279
	千葉	323.60	90,828	281
	東京	8.40	10,886	1,296
	神奈川	672.00	248,961	370
	愛知	3.00	4,514	1,505
	三重	1,192.00	341,064	286
	和歌山	580.00	108,561	187
	鳥取	636.00	179,496	282
	福岡	300.00	81,000	270
---- 合計 ----		6,083.00	1,710,070	281
かたくちいわし	静岡	480.00	97,502	203
	千葉	5,100.00	1,098,878	215
	三重	414.00	92,988	225
	大阪	1,374.00	250,624	182
---- 合計 ----		7,368.00	1,539,992	209
その他いわし	北海道	558.00	320,220	574
	岩手	80.00	65,664	821
	宮城	1,500.00	725,760	484

生鮮

品名	産地	数量(kg)	金額(税込)	平均単価
その他いわし	茨城	3,284.00	1,302,372	397
	千葉	2,751.00	1,147,878	417
	大阪	450.00	151,200	336
	鳥取	144.00	62,208	432
	---- 合計 ----	8,767.00	3,775,302	431
しらす	静岡	1,433.50	3,348,665	2,336
	埼玉	0.48	1,555	3,240
	神奈川	10.00	24,576	2,458
	---- 合計 ----	1,443.98	3,374,796	2,337
このしろ	静岡	1,461.65	8,261,460	5,652
	千葉	46.50	10,044	216
	愛知	45.90	23,811	519
	兵庫	14.70	3,175	216
	山口	50.00	10,800	216
	佐賀	138.00	132,948	963
	---- 合計 ----	1,756.75	8,442,238	4,806
にしん	北海道	12.00	7,776	648
	東京	84.00	21,468	256
	三重	4.00	540	135
	---- 合計 ----	100.00	29,784	298
その他にしん・いわし	東京	12.00	41,040	3,420
	大阪	60.00	4,320	72
	愛媛	196.00	136,857	698
	熊本	73.50	306,828	4,175
	---- 合計 ----	341.50	489,045	1,432
あじ	静岡	15,793.23	10,086,317	639
	宮城	943.00	334,260	354
	千葉	677.00	237,114	350
	東京	20.00	82,080	4,104
	富山	3,442.00	1,379,916	401
	石川	439.00	279,396	636
	福井	8.00	6,912	864
	愛知	85.40	26,728	313
	三重	2,688.50	1,728,134	643
	京都	790.00	438,696	555
	兵庫	143.00	86,616	606
	和歌山	1,950.00	962,873	494
	島根	9,490.50	7,078,080	746
	山口	1,955.40	1,239,732	634
	愛媛	367.40	198,612	541
	福岡	3,306.04	2,241,108	678

生鮮

品名	産地	数量(kg)	金額(税込)	平均単価
あじ	長崎	530.00	230,040	434
	鹿児島	104.00	55,728	536
	――― 合計 ―――	42,732.47	26,692,342	625
おあかむろ	静岡	1,606.40	752,371	468
	――― 合計 ―――	1,606.40	752,371	468
その他あじ	静岡	435.80	874,168	2,006
	千葉	231.30	89,661	388
	東京	14.50	28,160	1,942
	神奈川	66.00	34,992	530
	愛知	114.00	139,926	1,227
	三重	307.50	461,969	1,502
	和歌山	95.50	51,570	540
	山口	59.00	25,920	439
	愛媛	258.30	395,566	1,531
	福岡	408.00	112,644	276
	長崎	348.00	225,504	648
	――― 合計 ―――	2,337.90	2,440,080	1,044
	さば	静岡	37,301.98	11,374,697
青森		4,796.68	1,293,060	270
岩手		2,350.00	675,108	287
宮城		7,293.20	1,936,634	266
茨城		80.00	27,216	340
栃木		31.80	34,992	1,100
千葉		4,270.00	1,230,810	288
東京		116.50	97,437	836
神奈川		2,412.20	853,722	354
石川		121.20	53,352	440
愛知		889.00	195,638	220
三重		17,989.50	4,506,391	251
兵庫		3.20	2,764	864
和歌山		1,504.00	366,336	244
島根		54.00	54,000	1,000
香川		97.50	210,600	2,160
福岡		138.00	171,406	1,242
――― 合計 ―――	79,448.76	23,084,163	291	
ぶり	静岡	1,083.50	363,571	336
	北海道	92.80	32,342	349
	岩手	6,548.20	1,796,525	274
	宮城	7,807.80	1,921,631	246
	茨城	33.70	6,042	179
	栃木	10.20	11,988	1,175
	千葉	319.40	129,281	405
	東京	14,970.50	8,167,029	546

生鮮

品名	産地	数量(kg)	金額(税込)	平均単価
ぶり	愛知	1,578.10	742,879	471
	三重	2,175.30	2,733,642	1,257
	鳥取	1,869.90	594,066	318
	島根	2,126.80	920,138	433
	愛媛	4,774.30	6,286,208	1,317
	福岡	816.80	132,321	162
	長崎	834.00	181,159	217
---- 合計 ----		45,041.30	24,018,822	533
いなだ	静岡	670.90	143,991	215
	青森	4.30	2,089	486
	茨城	7.00	2,700	386
	神奈川	600.00	173,750	290
	新潟	325.00	108,000	332
	富山	2,086.00	970,660	465
	石川	898.00	367,200	409
	福井	950.00	1,731,888	1,823
	京都	1,354.00	506,736	374
	山口	2,026.10	728,054	359
---- 合計 ----		8,921.30	4,735,068	531
はまち	静岡	367.65	264,471	719
	愛知	69.60	60,126	864
	三重	263.10	289,826	1,102
	島根	443.90	119,890	270
	愛媛	26.90	27,043	1,005
---- 合計 ----		1,171.15	761,356	650
かんぱち	静岡	5,684.80	9,922,486	1,745
	東京	1,422.30	1,981,379	1,393
	神奈川	130.70	302,018	2,311
	愛知	1,687.70	2,791,878	1,654
	三重	6,598.60	9,840,448	1,491
	愛媛	6,149.52	9,618,153	1,564
	長崎	12.10	16,988	1,404
---- 合計 ----		21,685.72	34,473,350	1,590
ひらまさ	新潟	28.40	19,801	697
	三重	333.80	294,530	882
	福岡	485.20	328,508	677
	長崎	113.30	185,223	1,635
---- 合計 ----		960.70	828,062	862
ひらめ	静岡	1,643.60	2,785,648	1,695
	青森	773.20	655,574	848
	宮城	3,009.40	2,938,160	976

生鮮

品名	産地	数量(kg)	金額(税込)	平均単価
ひらめ	秋 田	195.70	239,185	1,222
	山 形	44.10	26,244	595
	茨 城	1,237.20	1,245,047	1,006
	千 葉	762.50	1,580,253	2,072
	東 京	1,363.20	1,510,857	1,108
	愛 知	341.00	362,136	1,062
	三 重	271.00	353,066	1,303
	愛 媛	264.30	372,924	1,411
---- 合計 ----		9,905.20	12,069,094	1,218
まがれい	北海道	81.30	26,637	328
	茨 城	4.00	432	108
---- 合計 ----		85.30	27,069	317
まこがれい	青 森	575.10	311,109	541
	宮 城	58.60	57,638	984
	茨 城	49.60	17,863	360
	千 葉	124.40	141,480	1,137
	愛 知	2.00	2,708	1,354
---- 合計 ----		809.70	530,798	656
その他かれい	静 岡	231.30	185,903	804
	北海道	2,333.50	1,525,939	654
	青 森	3,959.76	1,637,234	413
	宮 城	5,117.10	3,100,231	606
	秋 田	31.50	42,130	1,337
	茨 城	33.20	29,645	893
	栃 木	382.00	254,409	666
	千 葉	129.70	211,250	1,629
	東 京	171.28	118,668	693
	石 川	1,165.00	904,500	776
	愛 知	312.60	238,934	764
	---- 合計 ----		13,866.94	8,248,843
したびらめ	静 岡	88.90	90,235	1,015
	石 川	4.00	4,320	1,080
	愛 知	352.60	270,703	768
	兵 庫	167.20	109,775	657
---- 合計 ----		612.70	475,033	775
たら	静 岡	343.00	390,794	1,139
	北海道	32.20	9,622	299
	青 森	117.50	84,341	718
	宮 城	9,793.00	7,627,787	779
	東 京	198.80	156,202	786

生鮮

品名	産地	数量(kg)	金額(税込)	平均単価	
----	合計	----	10,484.50	8,268,746	789
すけそうたら	東京	40.00	25,920	648	
	兵庫	48.00	44,063	918	
----	合計	----	88.00	69,983	795
ぎんだら	千葉	100.00	19,440	194	
----	合計	----	100.00	19,440	194
ぐち	静岡	558.20	232,926	417	
	千葉	995.00	348,516	350	
	東京	115.00	43,470	378	
	愛知	328.70	150,640	458	
	三重	8.00	2,376	297	
	兵庫	548.90	251,744	459	
	和歌山	2,185.00	1,000,585	458	
	愛媛	90.00	51,840	576	
	高知	146.80	39,636	270	
----	合計	----	4,975.60	2,121,733	426
にべ	静岡	94.20	51,382	545	
	三重	5.80	3,132	540	
	和歌山	55.50	15,200	274	
----	合計	----	155.50	69,714	448
はも	静岡	121.10	421,827	3,483	
	愛知	35.50	59,139	1,666	
	大阪	6.90	17,139	2,484	
	兵庫	782.90	2,275,266	2,906	
	和歌山	67.50	124,038	1,838	
	山口	208.00	540,518	2,599	
	愛媛	64.70	97,089	1,501	
	大分	164.40	256,838	1,562	
----	合計	----	1,451.00	3,791,854	2,613
まだい	静岡	7,284.35	9,851,826	1,352	
	青森	133.30	123,178	924	
	宮城	230.00	104,004	452	
	茨城	35.70	51,516	1,443	
	千葉	98.90	67,219	680	
	東京	2,594.90	1,714,164	661	
	神奈川	1,040.90	745,435	716	
	石川	273.20	232,122	850	
	愛知	2,613.00	3,056,725	1,170	
	三重	8,827.10	7,608,383	862	

生鮮

品名	産地	数量(kg)	金額(税込)	平均単価
まだい	兵庫	182.60	61,055	334
	和歌山	245.20	115,456	471
	鳥取	26.10	34,408	1,318
	岡山	12.80	8,294	648
	山口	211.10	236,749	1,122
	愛媛	9,109.10	7,236,690	794
	高知	23.20	19,828	855
	福岡	306.60	203,853	665
	長崎	68.30	51,794	758
	熊本	2,463.00	1,634,455	664
	宮崎	4.10	8,856	2,160
---- 合計 ----		35,783.45	33,166,010	927
れんこだい	静岡	54.80	43,796	799
	石川	253.80	186,497	735
	和歌山	86.00	52,291	608
	鳥取	598.10	459,716	769
	山口	700.00	506,716	724
	福岡	40.00	25,920	648
	宮崎	18.20	14,407	792
---- 合計 ----		1,750.90	1,289,343	736
その他たい	静岡	707.20	598,562	846
	愛知	750.20	547,425	730
	岡山	71.40	38,556	540
---- 合計 ----		1,528.80	1,184,543	775
さわら	静岡	4,602.26	4,379,704	952
	千葉	10.80	12,285	1,138
	東京	248.20	221,821	894
	神奈川	19.40	27,815	1,434
	富山	765.20	478,822	626
	石川	336.30	333,905	993
	福井	4,319.40	3,128,811	724
	愛知	206.90	495,442	2,395
	京都	1,689.40	1,187,113	703
	大阪	941.50	335,361	356
	兵庫	267.00	187,174	701
	和歌山	19.40	16,761	864
	鳥取	34.80	20,671	594
	島根	100.00	69,012	690
	山口	433.30	348,856	805
	福岡	101.10	82,187	813
---- 合計 ----		14,094.96	11,325,740	804
かさご	静岡	55.30	58,241	1,053
	北海道	176.50	616,498	3,493

生鮮

品名	産地	数量(kg)	金額(税込)	平均単価
かさご	青森	6.00	4,050	675
	宮城	153.00	143,208	936
	東京	45.36	68,584	1,512
	愛知	328.60	500,101	1,522
	福岡	170.30	151,124	887
	長崎	583.30	566,805	972
	---- 合計 ----		1,518.36	2,108,611
めぬけ	静岡	936.00	1,162,512	1,242
	青森	7.20	9,331	1,296
	宮城	508.00	463,104	912
	東京	870.00	741,960	853
	愛知	6,180.00	4,713,768	763
	京都	152.00	118,182	778
	兵庫	12.00	12,960	1,080
---- 合計 ----		8,665.20	7,221,817	833
めばる	静岡	17.80	28,985	1,628
	北海道	604.20	353,712	585
	青森	14.20	11,572	815
	愛知	20.00	10,800	540
---- 合計 ----		656.20	405,069	617
おこぜ	静岡	1.90	2,808	1,478
	東京	10.40	14,839	1,427
	福井	5.00	5,940	1,188
	愛知	3.40	5,518	1,623
---- 合計 ----		20.70	29,105	1,406
いぼたい	静岡	906.90	610,481	673
	東京	86.90	100,892	1,161
	愛知	43.20	55,964	1,295
	三重	4.00	3,024	756
	山口	682.70	876,151	1,283
	福岡	128.00	138,240	1,080
	長崎	268.10	321,729	1,200
	鹿児島	152.10	127,816	840
---- 合計 ----		2,271.90	2,234,297	983
あなご	静岡	17.50	25,758	1,472
	宮城	398.40	479,833	1,204
	茨城	131.20	120,142	916
	千葉	443.00	1,009,206	2,278
	東京	103.00	211,830	2,057
	愛知	397.50	891,518	2,243
	大阪	402.00	800,928	1,992

生鮮

品名	産地	数量(kg)	金額(税込)	平均単価
あなご	兵庫	18.00	42,120	2,340
	島根	42.00	68,040	1,620
	山口	170.00	331,560	1,950
	福岡	70.00	103,896	1,484
	---- 合計 ----	2,192.60	4,084,831	1,863
えい	北海道	5.00	1,080	216
	---- 合計 ----	5.00	1,080	216
いさき	静岡	2,967.29	3,394,297	1,144
	東京	82.40	89,640	1,088
	愛知	7.30	2,430	333
	三重	99.00	47,682	482
	和歌山	168.00	142,074	846
	島根	79.50	75,275	947
	山口	655.00	826,786	1,262
	香川	2.50	270	108
	高知	35.80	39,960	1,116
	長崎	60.60	53,550	884
	---- 合計 ----	4,157.39	4,671,964	1,124
すずき	静岡	3,850.75	5,425,652	1,409
	千葉	2,646.90	2,999,344	1,133
	東京	148.40	145,972	984
	石川	65.10	49,052	753
	福井	56.90	86,140	1,514
	愛知	123.60	169,558	1,372
	三重	606.00	725,391	1,197
	京都	24.00	33,696	1,404
	愛媛	232.50	263,691	1,134
---- 合計 ----	7,754.15	9,898,496	1,277	
あいなめ	北海道	582.20	303,008	520
	青森	46.30	33,650	727
	宮城	61.90	87,207	1,409
	千葉	12.00	37,368	3,114
	愛知	10.80	5,869	543
	---- 合計 ----	713.20	467,102	655
ほっけ	静岡	105.60	115,948	1,098
	北海道	240.00	113,724	474
	石川	60.00	25,704	428
	---- 合計 ----	405.60	255,376	630
あんこう	東京	24.00	67,392	2,808

生鮮

品名	産地	数量(kg)	金額(税込)	平均単価
あんこう	愛知	2.40	129	54
----- 合計 -----		26.40	67,521	2,558
あまだい	静岡	528.90	814,213	1,539
	秋田	49.80	126,424	2,539
	山形	99.60	223,071	2,240
	石川	18.00	25,596	1,422
	島根	11.70	23,004	1,966
	山口	90.80	220,176	2,425
	福岡	60.70	113,929	1,877
----- 合計 -----		859.50	1,546,413	1,799
いしだい	静岡	5.50	11,880	2,160
----- 合計 -----		5.50	11,880	2,160
きんめだい	静岡	4,938.00	6,414,679	1,299
	宮城	360.00	196,344	545
	千葉	708.00	1,328,782	1,877
	東京	657.90	975,024	1,482
	神奈川	14.60	45,674	3,128
	高知	218.70	418,519	1,914
----- 合計 -----		6,897.20	9,379,022	1,360
ふえだい	静岡	8.90	14,115	1,586
----- 合計 -----		8.90	14,115	1,586
いとよりだい	静岡	46.20	48,015	1,039
	東京	8.00	2,592	324
	三重	18.00	13,284	738
	和歌山	378.20	180,635	478
	山口	25.00	21,339	854
	福岡	22.20	14,569	656
----- 合計 -----		497.60	280,434	564
ふえふきだい	静岡	72.60	29,383	405
----- 合計 -----		72.60	29,383	405
こち	静岡	885.60	1,001,071	1,130
	千葉	40.20	33,954	845
	愛知	576.60	516,089	895
	和歌山	6.20	8,704	1,404
	香川	5.60	3,628	648

生鮮

品名	産地	数量(kg)	金額(税込)	平均単価	
----	合計	----	1,514.20	1,563,446	1,033
さより	愛知	73.00	11,826	162	
	兵庫	36.00	23,112	642	
----	合計	----	109.00	34,938	321
はた	静岡	106.50	306,023	2,873	
	福井	4.30	14,742	3,428	
	鳥取	3.70	6,393	1,728	
	山口	73.40	121,368	1,654	
	福岡	480.30	944,258	1,966	
	長崎	91.80	215,134	2,344	
	宮崎	68.10	144,396	2,120	
----	合計	----	828.10	1,752,314	2,116
ほうぼう	静岡	204.00	214,155	1,050	
	東京	50.70	51,440	1,015	
	愛知	36.70	14,493	395	
	三重	16.00	13,824	864	
	和歌山	9.50	8,208	864	
	山口	3.80	3,693	972	
	----	合計	----	320.70	305,813
まとうだい	静岡	192.60	57,771	300	
	宮城	271.10	61,041	225	
	千葉	146.90	177,518	1,208	
	愛知	70.00	36,720	525	
	和歌山	98.60	18,509	188	
	長崎	5.30	2,862	540	
----	合計	----	784.50	354,421	452
むつ	静岡	356.80	854,635	2,395	
	東京	1.40	6,048	4,320	
	富山	160.00	402,624	2,516	
	愛知	131.20	364,524	2,778	
	山口	63.00	135,108	2,145	
	長崎	99.00	279,612	2,824	
----	合計	----	811.40	2,042,551	2,517
とらふぐ	三重	7.30	3,942	540	
----	合計	----	7.30	3,942	540
その他ふぐ	石川	0.90	5,832	6,480	

生鮮

品名	産地	数量(kg)	金額(税込)	平均単価
その他ふぐ	愛知	10.00	10,800	1,080
	山口	132.84	174,082	1,310
	---- 合計 ----	143.74	190,714	1,327
かます	静岡	1,082.10	898,875	831
	千葉	52.00	33,696	648
	神奈川	20.00	23,814	1,191
	愛知	162.00	133,777	826
	三重	462.00	290,952	630
	香川	26.30	11,361	432
	福岡	173.20	128,433	742
	長崎	90.00	63,180	702
---- 合計 ----	2,067.60	1,584,088	766	
とびうお	静岡	7.10	2,300	324
	---- 合計 ----	7.10	2,300	324
かわはぎ	静岡	112.80	182,164	1,615
	青森	43.00	38,080	886
	福井	60.00	25,920	432
	愛知	32.00	13,200	413
	三重	182.60	186,051	1,019
	和歌山	172.00	89,671	521
	山口	207.20	164,914	796
	---- 合計 ----	809.60	700,000	865
ぼら	静岡	70.20	29,415	419
	千葉	74.50	24,138	324
	愛知	2,368.90	939,538	397
	---- 合計 ----	2,513.60	993,091	395
さんま	静岡	36.80	4,968	135
	北海道	128.00	372,600	2,911
	青森	8.16	9,331	1,144
	宮城	848.00	283,500	334
	栃木	60.00	59,940	999
	千葉	17,852.00	7,593,048	425
---- 合計 ----	18,932.96	8,323,387	440	
にぎす	愛知	2,726.00	1,957,960	718
	---- 合計 ----	2,726.00	1,957,960	718
しいら	静岡	15,800.30	3,300,594	209

生鮮

品名	産地	数量(kg)	金額(税込)	平均単価
しいら	東 京	225.00	36,450	162
	神奈川	2,732.10	527,038	193
	三 重	17,376.50	3,378,040	194
	和歌山	133.20	28,771	216
	---- 合 計 ----	36,267.10	7,270,893	200
たちうお	静 岡	2,045.00	2,918,903	1,427
	千 葉	1,821.00	1,660,790	912
	東 京	48.90	84,223	1,722
	神奈川	1,115.60	732,596	657
	愛 知	23,003.40	1,656,164	72
	三 重	14.70	17,204	1,170
	兵 庫	231.00	209,088	905
	和歌山	1,671.00	1,411,236	845
	愛 媛	481.10	409,784	852
	鹿児島	573.70	715,899	1,248
---- 合 計 ----	31,005.40	9,815,887	317	
まなかつお	岡 山	27.80	45,392	1,633
	山 口	65.10	167,388	2,571
	香 川	328.00	697,177	2,126
	佐 賀	95.60	228,731	2,393
---- 合 計 ----	516.50	1,138,688	2,205	
その他魚類	静 岡	225.70	170,226	754
	宮 城	980.00	289,178	295
	山 形	103.30	162,332	1,571
	茨 城	35.80	57,996	1,620
	千 葉	21,919.40	5,600,717	256
	愛 知	2,187.10	1,343,799	614
	兵 庫	304.90	400,982	1,315
	奈 良	54.00	55,404	1,026
	和歌山	239.30	129,222	540
	高 知	50.40	25,844	513
	福 岡	6.00	7,560	1,260
	大 分	8.00	7,128	891
---- 合 計 ----	26,113.90	8,250,388	316	
雑魚	静 岡	27,648.50	4,166,791	151
	北海道	27.80	16,135	580
	青 森	19.70	23,932	1,215
	秋 田	208.50	148,284	711
	群 馬	291.00	161,838	556
	千 葉	63.00	108,864	1,728
	東 京	2.40	6,048	2,520
	神奈川	3,560.00	1,178,766	331
	新 潟	93.00	18,332	197

生鮮

品名	産地	数量(kg)	金額(税込)	平均単価
雑魚	長野	4.50	11,340	2,520
	岐阜	300.60	1,527,457	5,081
	愛知	802.60	515,220	642
	三重	3.00	324	108
	滋賀	39.50	64,800	1,641
	大阪	57.00	4,104	72
	和歌山	171.80	102,172	595
	鳥取	14.40	10,886	756
	山口	178.20	58,082	326
	愛媛	2.00	11,880	5,940
	長崎	7.70	6,048	785
	鹿児島	24.00	103,680	4,320
	沖縄	58.40	308,772	5,287
	----- 合計 -----		33,577.60	8,553,755
にじます	静岡	357.90	548,122	1,531
	東京	12.00	6,912	576
	長野	714.70	578,688	810
----- 合計 -----		1,084.60	1,133,722	1,045
うなぎ	静岡	12,037.87	39,425,673	3,275
	福島	300.00	923,400	3,078
	東京	177.00	561,060	3,170
----- 合計 -----		12,514.87	40,910,133	3,269
あゆ	静岡	1,223.41	1,625,576	1,329
	東京	6.00	648	108
	長野	5.00	11,448	2,290
	愛知	768.00	582,669	759
	滋賀	1,053.40	1,253,512	1,190
	徳島	1,394.52	2,055,381	1,474
	高知	4.00	20,520	5,130
----- 合計 -----		4,454.33	5,549,754	1,246
わかさぎ	北海道	603.00	203,310	337
	茨城	87.00	72,176	830
	愛知	9.00	5,832	648
	滋賀	102.70	97,836	953
----- 合計 -----		801.70	379,154	473
どじょう	静岡	3.00	7,776	2,592
	千葉	152.50	329,400	2,160
----- 合計 -----		155.50	337,176	2,168
その他淡水魚	長野	7.40	9,590	1,296

生鮮

品名	産地	数量(kg)	金額(税込)	平均単価	
----	合計	----	7.40	9,590	1,296
くるまえび	静岡	2.50	7,290	2,916	
	愛知	16.10	38,991	2,422	
	鹿児島	353.00	1,866,078	5,286	
----	合計	----	371.60	1,912,359	5,146
その他くるまえび	静岡	463.80	1,475,451	3,181	
	千葉	151.00	1,012,230	6,704	
	愛知	45.60	111,495	2,445	
	佐賀	100.00	97,200	972	
	大分	86.00	574,560	6,681	
	鹿児島	122.50	676,350	5,521	
----	合計	----	968.90	3,947,286	4,074
あまえび	北海道	861.80	1,472,594	1,709	
	東京	3.00	4,860	1,620	
	石川	279.00	474,336	1,700	
----	合計	----	1,143.80	1,951,790	1,706
こえび	静岡	179.50	603,018	3,359	
	富山	22.50	199,065	8,847	
----	合計	----	202.00	802,083	3,971
いせえび	静岡	102.75	810,177	7,885	
	千葉	19.60	192,477	9,820	
	東京	23.20	27,216	1,173	
	愛知	39.15	484,676	12,380	
	三重	95.05	539,670	5,678	
----	合計	----	279.75	2,054,216	7,343
オマール	東京	137.93	384,038	2,784	
	愛知	105.30	319,518	3,034	
----	合計	----	243.23	703,556	2,893
その他えび	静岡	1,522.40	3,551,053	2,333	
	千葉	20.00	50,932	2,547	
	東京	1,173.00	1,849,778	1,577	
	岐阜	810.00	1,458,648	1,801	
	愛知	644.40	562,015	872	
	三重	70.00	75,600	1,080	
----	合計	----	4,239.80	7,548,026	1,780

生鮮

品名	産地	数量(kg)	金額(税込)	平均単価
たらばがに	北海道	62.60	84,888	1,356
	茨城	14.40	124,416	8,640
	東京	39.40	62,186	1,578
	島根	0.40	2,052	5,130
	----- 合計 -----	116.80	273,542	2,342
ずわいがに	静岡	14.00	30,240	2,160
	北海道	266.70	314,658	1,180
	青森	513.60	3,096,090	6,028
	宮城	32.40	131,220	4,050
	東京	813.60	982,270	1,207
	島根	479.72	2,221,053	4,630
	----- 合計 -----	2,120.02	6,775,531	3,196
けがに	北海道	130.00	182,304	1,402
	東京	259.70	319,453	1,230
	----- 合計 -----	389.70	501,757	1,288
わたりがに	静岡	175.00	250,547	1,432
	青森	64.80	41,573	642
	東京	8.00	6,480	810
	石川	82.80	49,356	596
	愛知	13.80	9,796	710
	----- 合計 -----	344.40	357,752	1,039
しゃこ	東京	27.40	61,128	2,231
	愛知	14.50	10,888	751
	福岡	49.36	108,086	2,190
	----- 合計 -----	91.26	180,102	1,974
その他かに	静岡	888.92	2,301,764	2,589
	北海道	22.50	15,552	691
	青森	47.10	197,910	4,202
	岩手	396.00	263,088	664
	宮城	79.00	125,820	1,593
	東京	56.70	66,176	1,167
	愛知	142.80	151,612	1,062
	和歌山	37.40	6,069	162
	高知	3.60	15,552	4,320
	佐賀	108.00	25,596	237
	----- 合計 -----	1,782.02	3,169,139	1,778
こういか	静岡	45.75	39,257	858

生鮮

品名	産地	数量(kg)	金額(税込)	平均単価
こういか	愛知	307.30	296,115	964
----- 合計 -----		353.05	335,372	950
あおりいか	静岡	10.31	30,233	2,932
	愛知	1.40	1,101	786
----- 合計 -----		11.71	31,334	2,676
やりいか	静岡	2.48	252,255	101,716
	兵庫	246.00	177,714	722
----- 合計 -----		248.48	429,969	1,730
その他やりいか	静岡	1,475.10	469,153	318
	宮城	104.00	73,008	702
	茨城	219.00	167,961	767
	愛知	695.20	497,137	715
	和歌山	20.00	12,960	648
	山口	615.00	1,118,016	1,818
	愛媛	948.00	1,215,378	1,282
----- 合計 -----		4,076.30	3,553,613	872
するめいか	静岡	1,969.50	613,526	312
	北海道	5,150.00	2,441,599	474
	青森	29,945.00	13,637,988	455
	茨城	48.00	25,140	524
	千葉	120.00	45,360	378
	新潟	3,250.00	1,314,619	404
	富山	2,105.00	828,576	394
	石川	300.00	166,212	554
	愛知	4,233.00	1,751,652	414
	三重	1,076.00	321,030	298
----- 合計 -----		48,196.50	21,145,702	439
あかいか	静岡	610.80	923,521	1,512
	兵庫	57.40	43,394	756
	和歌山	126.20	88,299	700
	鳥取	15.00	35,100	2,340
	福岡	616.00	730,188	1,185
	長崎	330.00	1,511,784	4,581
	鹿児島	620.20	870,760	1,404
----- 合計 -----		2,375.60	4,203,046	1,769
その他いか	静岡	52.00	47,304	910
	北海道	82.00	115,773	1,412
	宮城	90.00	76,950	855
	東京	6.00	9,234	1,539

生鮮

品名	産地	数量(kg)	金額(税込)	平均単価
その他いか	神奈川	58.32	73,475	1,260
	富山	36.79	175,003	4,757
	愛知	102.50	52,945	517
	京都	10.00	22,680	2,268
	鳥取	334.40	98,150	294
---- 合計 ----		772.01	671,514	870
まだこ	静岡	2,120.20	3,141,968	1,482
	北海道	1,135.30	1,858,676	1,637
	宮城	823.40	1,635,768	1,987
	山形	28.30	25,979	918
	茨城	211.10	325,101	1,540
	千葉	20.00	37,368	1,868
	東京	12.40	16,632	1,341
	石川	434.00	457,959	1,055
	福井	124.40	132,792	1,067
	岐阜	1,595.00	1,929,258	1,210
	愛知	374.24	490,083	1,310
	三重	3,850.00	5,607,468	1,456
	長崎	13.80	21,276	1,542
	---- 合計 ----		10,742.14	15,680,328
いいだこ	静岡	900.00	1,166,400	1,296
	茨城	180.00	311,040	1,728
	千葉	20.00	12,744	637
	大阪	210.00	279,720	1,332
	兵庫	5.00	3,240	648
---- 合計 ----		1,315.00	1,773,144	1,348
その他たこ	静岡	183.35	193,236	1,054
	北海道	95.00	142,668	1,502
	宮城	680.00	791,586	1,164
	茨城	2,736.40	4,082,973	1,492
	福井	168.80	191,958	1,137
	愛知	37.00	38,004	1,027
	兵庫	252.00	192,456	764
	岡山	50.00	38,880	778
	福岡	205.20	138,278	674
---- 合計 ----		4,407.75	5,810,039	1,318
うに	静岡	66.80	1,179,360	17,655
	北海道	508.69	8,474,652	16,660
	千葉	24.00	38,880	1,620
	東京	43.35	245,754	5,669
	大阪	75.66	501,854	6,633
	兵庫	2.88	19,699	6,840
	山口	2.80	15,120	5,400

生鮮

品名	産地	数量(kg)	金額(税込)	平均単価
うに	愛媛	8.52	84,348	9,900
-----	合計	732.70	10,559,667	14,412
なまこ	石川	30.00	52,488	1,750
-----	合計	30.00	52,488	1,750
くじら	東京	122.00	324,864	2,663
	大阪	95.40	292,320	3,064
	兵庫	15.00	82,620	5,508
	山口	10.00	15,660	1,566
-----	合計	242.40	715,464	2,952
くらげ	佐賀	54.00	13,122	243
-----	合計	54.00	13,122	243
ほや	宮城	241.10	264,924	1,099
-----	合計	241.10	264,924	1,099
その他の水産動物類	静岡	11.30	11,307	1,001
	東京	18.50	79,920	4,320
-----	合計	29.80	91,227	3,061
あわび類	静岡	65.00	340,740	5,242
	宮城	41.10	413,920	10,071
	秋田	50.00	356,940	7,139
	千葉	490.61	2,582,312	5,263
	東京	64.00	261,684	4,089
	神奈川	29.00	75,168	2,592
	福井	39.30	250,020	6,362
	愛知	70.60	369,576	5,235
	兵庫	12.00	61,560	5,130
	山口	45.00	231,120	5,136
-----	合計	906.61	4,943,040	5,452
さざえ	静岡	20.00	29,160	1,458
	千葉	725.80	895,503	1,234
	東京	15.00	11,070	738
	石川	655.00	478,980	731
	福井	177.50	143,234	807
	愛知	147.00	187,252	1,274
	三重	345.30	417,906	1,210
	兵庫	630.00	579,420	920
	鳥取	25.00	13,500	540

生鮮

品名	産地	数量(kg)	金額(税込)	平均単価
さざえ	島根	190.00	115,020	605
	岡山	160.00	191,160	1,195
	山口	550.00	656,100	1,193
	長崎	20.00	19,440	972
	---- 合計 ----	3,660.60	3,737,745	1,021
ばい	北海道	1,114.20	1,421,700	1,276
	宮城	15.00	34,992	2,333
	山形	204.00	135,648	665
	茨城	147.00	62,370	424
	東京	19.00	37,476	1,972
	新潟	70.00	37,800	540
	石川	276.60	194,324	703
	福井	61.00	39,528	648
	三重	158.00	94,176	596
	兵庫	6.00	3,240	540
	島根	18.00	10,692	594
	山口	75.00	29,700	396
	---- 合計 ----	2,163.80	2,101,646	971
ながらみ	静岡	180.00	170,532	947
	愛知	3,868.70	2,449,720	633
	---- 合計 ----	4,048.70	2,620,252	647
その他巻貝	静岡	0.50	54	108
	兵庫	30.00	61,560	2,052
	---- 合計 ----	30.50	61,614	2,020
あかがい	宮城	127.20	269,622	2,120
	千葉	268.00	420,120	1,568
	東京	66.80	133,164	1,993
	愛知	108.80	48,978	450
	兵庫	1,216.50	660,366	543
	山口	32.00	28,512	891
	香川	180.00	307,800	1,710
	長崎	60.00	30,726	512
	大分	18.00	55,080	3,060
---- 合計 ----	2,077.30	1,954,368	941	
たいらがい	北海道	253.00	645,408	2,551
	岩手	211.20	567,000	2,685
	宮城	93.60	320,652	3,426
	東京	23.30	47,628	2,044
	愛知	755.50	722,983	957
	大阪	20.00	59,400	2,970
	福岡	18.00	33,696	1,872

生鮮

品名	産地	数量(kg)	金額(税込)	平均単価	
----	合計	----	1,374.60	2,396,767	1,744
その他いがい	愛知	10.00	4,320	432	
	三重	60.00	19,440	324	
----	合計	----	70.00	23,760	339
ほたてがい	北海道	2,316.00	1,360,206	587	
	青森	872.20	560,638	643	
	岩手	528.00	1,526,364	2,891	
	宮城	1,521.20	2,303,882	1,515	
	東京	324.00	376,434	1,162	
	和歌山	300.00	816,156	2,721	
	その他	3,500.00	3,093,660	884	
----	合計	----	9,361.40	10,037,340	1,072
かき	北海道	162.50	759,132	4,672	
	宮城	153.00	77,760	508	
	秋田	1,385.00	282,204	204	
	石川	156.00	161,352	1,034	
	愛知	246.00	160,056	651	
	三重	1,812.10	1,059,215	585	
	兵庫	98.00	34,776	355	
	鳥取	1,379.00	217,500	158	
	広島	76.00	64,260	846	
	宮崎	32.80	65,048	1,983	
----	合計	----	5,500.40	2,881,303	524
あおやぎ	千葉	152.30	368,550	2,420	
	東京	12.60	37,854	3,004	
	兵庫	8.70	24,246	2,787	
----	合計	----	173.60	430,650	2,481
ばかがい	北海道	49.40	33,528	679	
	東京	5.00	3,240	648	
	愛知	104.20	145,287	1,394	
----	合計	----	158.60	182,055	1,148
あさり	静岡	41,225.10	24,582,735	596	
	北海道	80.00	48,060	601	
	愛知	3,135.90	2,525,850	805	
	三重	10.00	216	22	
	兵庫	88.23	98,225	1,113	
----	合計	----	44,539.23	27,255,086	612

生鮮

品名	産地	数量(kg)	金額(税込)	平均単価
はまぐり	千葉	718.50	815,616	1,135
	愛知	0.00	0	
	三重	1,082.10	615,775	569
	---- 合計 ----	1,800.60	1,431,391	795
その他あさり・はまぐり	愛知	2,747.00	1,967,741	716
	---- 合計 ----	2,747.00	1,967,741	716
しじみ	静岡	20.00	10,800	540
	青森	522.60	481,518	921
	茨城	1,420.00	1,214,568	855
	千葉	55.00	51,408	935
	東京	104.00	43,956	423
	愛知	1,636.00	854,200	522
	三重	2,084.60	801,684	385
	兵庫	90.00	15,120	168
	島根	180.00	104,814	582
	山口	160.00	93,960	587
	---- 合計 ----	6,272.20	3,672,028	585
その他二枚貝	静岡	6.00	5,702	950
	北海道	6.00	3,240	540
	千葉	471.00	292,086	620
	東京	120.00	43,146	360
	愛知	2,144.00	1,170,214	546
	岡山	22.00	15,444	702
	広島	47.00	32,994	702
	愛媛	54.00	7,560	140
---- 合計 ----	2,870.00	1,570,386	547	
こんぶ	静岡	12.00	17,496	1,458
	北海道	32.50	58,346	1,795
	宮城	114.00	58,482	513
	福井	20.00	54,000	2,700
	愛知	296.00	185,404	626
	三重	1,165.90	969,516	832
	大阪	24.00	8,640	360
	---- 合計 ----	1,664.40	1,351,884	812
わかめ	静岡	406.60	639,028	1,572
	宮城	5,701.60	1,816,681	319
	東京	23.04	27,216	1,181
	神奈川	16.00	9,504	594
	新潟	507.78	247,537	487
	愛知	560.20	438,686	783

生鮮

品名	産地	数量(kg)	金額(税込)	平均単価
わかめ	三重	546.50	399,438	731
	島根	3.60	14,904	4,140
	広島	10.00	5,724	572
	山口	1,408.00	621,000	441
	熊本	10.46	23,304	2,228
	---- 合計 ----		9,193.78	4,243,022
のり	静岡	2,609.20	947,538	363
	熊本	10.00	5,940	594
	---- 合計 ----		2,619.20	953,478
ひじき	静岡	2.00	18,900	9,450
	新潟	12.00	14,256	1,188
	三重	1,422.60	194,230	137
	山口	1,849.00	999,540	541
	---- 合計 ----		3,285.60	1,226,926
もずく	千葉	1,638.00	521,100	318
	新潟	61.32	50,733	827
	石川	161.00	133,380	828
	愛知	936.00	543,011	580
	三重	1,144.40	180,632	158
	広島	239.60	120,031	501
	山口	1,230.44	302,313	246
	熊本	75.60	47,736	631
	---- 合計 ----		5,486.36	1,898,936
その他海藻	静岡	2.40	11,923	4,968
	福岡	309.60	288,291	931
	熊本	660.00	296,136	449
	---- 合計 ----		972.00	596,350
生鮮	合計	1,053,518.10	773,173,508	734

冷凍

品名	産地	数量(kg)	金額(税込)	平均単価
ほんまぐろ	静岡	275.65	478,710	1,737
	神奈川	193.20	163,296	845
	大阪	30.00	27,540	918
----	合計	498.85	669,546	1,342
きわだ	静岡	11,188.60	12,257,073	1,095
	群馬	350.00	321,300	918
----	合計	11,538.60	12,578,373	1,090
めばち	静岡	148,862.90	145,076,867	975
	千葉	1,037.70	1,892,968	1,824
	神奈川	2,018.40	2,592,026	1,284
	大阪	259.90	428,054	1,647
----	合計	152,178.90	149,989,915	986
びんなが	静岡	20,633.30	16,929,525	820
	宮城	90.00	53,460	594
	大阪	220.00	197,208	896
----	合計	20,943.30	17,180,193	820
いんどまぐろ	静岡	14,162.30	20,439,882	1,443
	千葉	59.00	178,416	3,024
	神奈川	133.90	527,833	3,942
----	合計	14,355.20	21,146,131	1,473
その他まぐろ	静岡	11,887.76	15,852,146	1,333
	群馬	96.00	212,598	2,215
	神奈川	575.00	561,654	977
	愛知	4,551.00	8,641,103	1,899
	大阪	112.30	628,386	5,596
----	合計	17,222.06	25,895,887	1,504
かじき	静岡	3,353.59	3,098,278	924
	東京	103.60	188,233	1,817
----	合計	3,457.19	3,286,511	951
かつお	静岡	24,237.45	21,517,203	888
	群馬	357.00	473,169	1,325
	大阪	261.00	223,560	857
----	合計	24,855.45	22,213,932	894

冷凍

品名	産地	数量(kg)	金額(税込)	平均単価	
しろさけ	静岡	170.00	130,290	766	
	東京	5,514.20	4,119,291	747	
	愛知	840.00	646,118	769	
	兵庫	67.20	79,832	1,188	
----	合計	----	6,591.40	4,975,531	755
ぎんざけ	静岡	6,921.83	6,602,154	954	
	千葉	48.00	45,619	950	
	東京	6,154.00	5,063,368	823	
	愛知	6,101.00	5,495,112	901	
	三重	1,150.00	1,148,580	999	
----	合計	----	20,374.83	18,354,833	901
べにざけ	東京	223.20	552,937	2,477	
	三重	60.00	63,504	1,058	
----	合計	----	283.20	616,441	2,177
ますのすけ	北海道	73.40	83,790	1,142	
	東京	12.00	15,552	1,296	
----	合計	----	85.40	99,342	1,163
その他さけ	静岡	42.75	75,327	1,762	
	東京	1,435.22	2,529,316	1,762	
	三重	620.00	774,900	1,250	
----	合計	----	2,097.97	3,379,543	1,611
ます	静岡	82.92	83,970	1,013	
	東京	4,312.00	3,629,958	842	
	三重	260.00	373,464	1,436	
	福岡	330.00	459,540	1,393	
----	合計	----	4,984.92	4,546,932	912
その他ます	静岡	12.95	37,562	2,901	
	東京	1,210.00	2,386,152	1,972	
	三重	700.00	1,142,640	1,632	
----	合計	----	1,922.95	3,566,354	1,855
まいわし	千葉	32.00	3,456	108	
	東京	330.00	98,820	299	
----	合計	----	362.00	102,276	283

冷凍

品名	産地	数量(kg)	金額(税込)	平均単価
その他いわし	千葉	72.00	51,192	711
	東京	252.00	188,568	748
	---- 合計 ----	324.00	239,760	740
しらす	静岡	278.00	646,488	2,325
	千葉	12.50	22,042	1,763
	---- 合計 ----	290.50	668,530	2,301
このしろ	福岡	12.00	12,960	1,080
	---- 合計 ----	12.00	12,960	1,080
あじ	静岡	5.30	7,154	1,350
	東京	3,026.92	2,075,845	686
	愛知	1,239.80	1,348,859	1,088
	三重	8.00	4,752	594
	兵庫	135.60	131,801	972
	鳥取	600.00	66,096	110
	島根	600.00	64,800	108
	佐賀	132.00	254,232	1,926
	---- 合計 ----	5,747.62	3,953,539	688
さば	静岡	570.28	480,901	843
	北海道	850.00	229,500	270
	青森	300.00	23,544	78
	宮城	1,200.00	921,672	768
	千葉	1,711.00	979,452	572
	東京	2,658.98	1,440,817	542
	石川	1,374.00	1,321,056	961
	愛知	3,640.00	2,115,180	581
	三重	8,312.00	4,298,728	517
	兵庫	193.40	250,644	1,296
	鳥取	110.00	159,904	1,454
	---- 合計 ----	20,919.66	12,221,398	584
ぶり	静岡	1.30	491	378
	宮城	225.50	139,212	617
	東京	1,729.30	595,847	345
	愛知	14.70	15,082	1,026
	兵庫	48.00	54,432	1,134
	長崎	147.00	103,194	702
---- 合計 ----	2,165.80	908,258	419	
ひらまさ	東京	10.00	16,740	1,674

冷凍

品名	産地	数量(kg)	金額(税込)	平均単価	
----	合計	----	10.00	16,740	1,674
ひらめ	大阪	20.00	18,360	918	
----	合計	----	20.00	18,360	918
その他かれい	静岡	61.46	146,665	2,386	
	宮城	1,520.00	1,404,108	924	
	東京	3,422.00	3,043,438	889	
	愛知	2,102.80	885,595	421	
	三重	1,432.00	1,160,762	811	
	福岡	1,520.00	469,584	309	
----	合計	----	10,058.26	7,110,152	707
たら	静岡	64.00	99,967	1,562	
	東京	10.00	5,292	529	
	愛知	180.00	126,360	702	
----	合計	----	254.00	231,619	912
メルルーサ	東京	184.00	176,580	960	
	愛知	200.00	182,088	910	
	三重	460.00	372,060	809	
----	合計	----	844.00	730,728	866
その他たら	静岡	10.00	15,043	1,504	
	東京	2,610.00	1,491,992	572	
	愛知	1,125.60	643,397	572	
----	合計	----	3,745.60	2,150,432	574
ぎんだら	福島	1,202.04	2,309,200	1,921	
	東京	273.08	477,107	1,747	
	愛知	288.00	480,384	1,668	
	三重	453.60	819,330	1,806	
----	合計	----	2,216.72	4,086,021	1,843
れんこだい	長崎	50.00	51,030	1,021	
----	合計	----	50.00	51,030	1,021
その他たい	静岡	1,489.40	1,046,230	702	
	東京	248.00	167,508	675	
----	合計	----	1,737.40	1,213,738	699

冷凍

品名	産地	数量(kg)	金額(税込)	平均単価
さわら	静岡	71.34	101,116	1,417
	東京	5,107.04	4,613,022	903
	愛知	309.60	296,855	959
	三重	352.00	219,456	623
	大阪	26.00	25,488	980
	兵庫	19.40	20,411	1,052
	山口	4.32	7,776	1,800
---- 合計 ----		5,889.70	5,284,124	897
めぬけ	静岡	503.46	361,534	718
	東京	1,731.42	990,754	572
	愛知	2,300.00	1,771,524	770
	三重	3,437.00	2,082,321	606
	兵庫	60.00	51,840	864
	広島	193.32	380,562	1,969
---- 合計 ----		8,225.20	5,638,535	686
めばる	東京	100.00	102,600	1,026
	---- 合計 ----		102,600	1,026
いぼたい	静岡	18.80	25,378	1,350
	宮城	110.00	100,980	918
	東京	1,221.26	908,831	744
	愛知	40.00	69,120	1,728
	三重	140.00	120,960	864
---- 合計 ----		1,530.06	1,225,269	801
あなご	静岡	12.00	77,760	6,480
	宮城	28.80	90,199	3,132
	東京	956.00	2,912,436	3,046
	愛知	37.50	186,300	4,968
	三重	80.00	102,168	1,277
	福岡	30.00	116,640	3,888
---- 合計 ----		1,144.30	3,485,503	3,046
すずき	東京	8.40	5,832	694
	---- 合計 ----		5,832	694
ほっけ	静岡	36.30	58,806	1,620
	北海道	7,220.00	1,861,434	258
	東京	1,276.00	947,376	742
	神奈川	130.00	98,280	756
	愛知	7,960.00	2,278,800	286

冷凍

品名	産地	数量(kg)	金額(税込)	平均単価
ほっけ	三重	50.00	37,800	756
-----	合計	-----	-----	-----
		16,672.30	5,282,496	317
あんこう	愛知	1.00	756	756
-----	合計	-----	-----	-----
		1.00	756	756
あまだい	東京	300.00	518,400	1,728
-----	合計	-----	-----	-----
		300.00	518,400	1,728
きんめだい	宮城	500.00	773,280	1,547
	東京	452.00	598,968	1,325
-----	合計	-----	-----	-----
		952.00	1,372,248	1,441
こち	東京	78.00	95,472	1,224
-----	合計	-----	-----	-----
		78.00	95,472	1,224
さより	東京	48.00	165,888	3,456
	愛知	54.00	190,512	3,528
-----	合計	-----	-----	-----
		102.00	356,400	3,494
むつ	静岡	10.00	13,500	1,350
	宮城	20.00	49,680	2,484
	東京	40.00	59,400	1,485
	愛知	830.00	1,182,168	1,424
-----	合計	-----	-----	-----
		900.00	1,304,748	1,450
さんま	静岡	17.10	25,855	1,512
	北海道	3,012.00	1,187,390	394
	宮城	502.81	398,727	793
	東京	31.00	16,102	519
	愛知	38.40	47,347	1,233
	広島	871.50	779,868	895
-----	合計	-----	-----	-----
		4,472.81	2,455,289	549
にぎす	愛知	24.00	30,585	1,274
-----	合計	-----	-----	-----
		24.00	30,585	1,274
しいら	静岡	680.00	527,472	776
	神奈川	30.00	27,333	911
	長崎	250.00	156,600	626

冷凍

品名	産地	数量(kg)	金額(税込)	平均単価	
----	合計	----	960.00	711,405	741
たちうお	静岡	43.20	61,117	1,415	
	千葉	570.00	400,140	702	
	東京	962.00	650,808	677	
----	合計	----	1,575.20	1,112,065	706
その他魚類	静岡	267.80	176,425	659	
	千葉	10.00	10,260	1,026	
	東京	2,636.86	3,294,030	1,249	
	愛知	3,313.48	3,271,038	987	
	三重	1,730.50	1,532,028	885	
	鳥取	2,125.00	1,522,184	716	
----	合計	----	10,083.64	9,805,965	972
雑魚	東京	586.40	492,264	839	
	愛知	36.00	100,548	2,793	
----	合計	----	622.40	592,812	952
うなぎ	静岡	5,919.00	55,325,700	9,347	
	東京	5,806.00	19,131,152	3,295	
	神奈川	1,001.00	2,295,000	2,293	
	愛知	490.00	4,024,771	8,214	
	三重	114.00	319,896	2,806	
	大阪	2,850.00	8,207,437	2,880	
	広島	702.00	6,068,844	8,645	
	----	合計	----	16,882.00	95,372,800
あゆ	東京	20.00	35,640	1,782	
	----	合計	----	20.00	35,640
わかさぎ	福島	1,250.00	564,192	451	
	千葉	25.00	9,180	367	
	東京	160.00	60,156	376	
----	合計	----	1,435.00	633,528	441
ブラックタイガー	静岡	604.80	1,043,280	1,725	
	千葉	1,219.00	1,902,852	1,561	
	東京	3,075.20	4,719,577	1,535	
	福井	961.20	1,499,796	1,560	
	岐阜	1,155.60	1,386,180	1,200	
	愛知	5,068.70	7,302,052	1,441	
	三重	379.60	483,300	1,273	

冷凍

品名	産地	数量(kg)	金額(税込)	平均単価
ブラックタイガー	兵庫	12.00	5,961	497
	その他	8,251.20	11,068,488	1,341
---- 合計 ----		20,727.30	29,411,486	1,419
その他くるまえば	東京	408.00	768,852	1,884
	愛知	499.00	1,066,878	2,138
---- 合計 ----		907.00	1,835,730	2,024
あまえば	宮城	199.80	509,422	2,550
	千葉	150.00	101,520	677
	東京	3,116.70	3,242,289	1,040
	愛知	342.00	212,868	622
	三重	1,266.00	3,770,172	2,978
	兵庫	9.50	16,416	1,728
---- 合計 ----		5,084.00	7,852,687	1,545
こえば	静岡	101.40	366,527	3,615
	栃木	140.00	292,140	2,087
	大阪	100.00	35,856	359
---- 合計 ----		341.40	694,523	2,034
いせえば	静岡	90.00	324,648	3,607
	東京	80.00	203,580	2,545
	愛知	26.60	212,544	7,990
	三重	20.00	56,160	2,808
---- 合計 ----		216.60	796,932	3,679
その他えば	静岡	1,603.80	3,032,648	1,891
	千葉	649.00	2,258,388	3,480
	東京	56,244.25	85,070,116	1,513
	岐阜	1,427.60	3,156,486	2,211
	愛知	5,602.70	8,975,419	1,602
	三重	14,337.80	25,414,197	1,773
	大阪	38.00	97,632	2,569
	兵庫	18.00	51,192	2,844
	福岡	477.80	697,896	1,461
	その他	66,980.40	34,645,101	517
---- 合計 ----		147,379.35	163,399,075	1,109
たらばがに	静岡	32.00	158,976	4,968
	北海道	42.00	123,444	2,939
	宮城	9,158.30	23,257,363	2,539
	茨城	206.00	720,144	3,496
	東京	626.80	1,437,156	2,293
	愛知	12.80	39,744	3,105

冷凍

品名	産地	数量(kg)	金額(税込)	平均単価
たらばがに	大阪	10.00	32,400	3,240
	福岡	8,055.40	11,189,847	1,389
	―― 合計 ―――	18,143.30	36,959,074	2,037
ずわいがに	静岡	85.00	233,537	2,747
	北海道	140.00	423,792	3,027
	青森	12.00	29,160	2,430
	宮城	200.00	466,560	2,333
	千葉	190.00	307,800	1,620
	東京	12,237.15	35,602,405	2,909
	愛知	1,329.00	3,008,556	2,264
	大阪	482.00	953,586	1,978
	鳥取	1,180.20	2,587,572	2,192
	島根	686.00	1,439,769	2,099
	福岡	263.00	538,855	2,049
その他	60,777.92	166,813,290	2,745	
―― 合計 ―――	77,582.27	212,404,882	2,738	
けがに	北海道	8.00	17,712	2,214
	―― 合計 ―――	8.00	17,712	2,214
わたりがに	東京	874.00	484,015	554
	愛知	168.00	110,741	659
	大阪	500.00	332,267	665
―― 合計 ―――	1,542.00	927,023	601	
その他かに	東京	153.00	449,712	2,939
	その他	86,825.60	234,885,397	2,705
―― 合計 ―――	86,978.60	235,335,109	2,706	
こういか	静岡	1,222.00	1,792,260	1,467
	茨城	15.00	9,844	656
	東京	2,070.71	4,327,732	2,090
	愛知	110.00	154,440	1,404
	三重	220.00	237,600	1,080
―― 合計 ―――	3,637.71	6,521,876	1,793	
あおりいか	東京	250.00	262,440	1,050
	―― 合計 ―――	250.00	262,440	1,050
やりいか	静岡	1,274.60	1,206,640	947
	茨城	24.00	19,440	810
	東京	155.00	99,630	643

冷凍

品名	産地	数量(kg)	金額(税込)	平均単価
やりいか	愛知	16.00	27,648	1,728
	三重	110.00	100,980	918
	大阪	545.00	585,856	1,075
	兵庫	60.00	27,216	454
	福岡	98.00	158,760	1,620
	---- 合計 ----		2,282.60	2,226,170
するめいか	静岡	43.94	61,092	1,390
	青森	10.00	10,800	1,080
	茨城	1,899.00	1,731,966	912
	千葉	1,357.00	602,478	444
	東京	6,521.50	3,367,731	516
	神奈川	952.90	1,435,720	1,507
	岐阜	684.00	678,155	991
	愛知	2,024.00	1,853,064	916
	長崎	122.00	93,549	767
---- 合計 ----		13,614.34	9,834,555	722
あかいいか	茨城	30.00	20,638	688
	千葉	1,780.00	987,876	555
---- 合計 ----		1,810.00	1,008,514	557
その他いか	青森	1,285.00	701,028	546
	千葉	9,706.30	5,258,861	542
	東京	627.50	494,748	788
	新潟	143.20	649,657	4,537
	石川	4,503.50	1,885,356	419
	愛知	390.00	291,617	748
	三重	75.00	49,572	661
	大阪	20.00	14,148	707
	徳島	256.00	246,235	962
	沖縄	1,045.20	1,573,664	1,506
---- 合計 ----		18,051.70	11,164,886	618
まだこ	静岡	6,310.50	9,400,528	1,490
	宮城	261.00	336,312	1,289
	茨城	332.00	601,560	1,812
	栃木	324.00	615,856	1,901
	東京	250.00	437,788	1,751
	徳島	12.00	17,496	1,458
---- 合計 ----		7,489.50	11,409,540	1,523
くじら	東京	9.00	37,908	4,212
---- 合計 ----		9.00	37,908	4,212

冷凍

品名	産地	数量(kg)	金額(税込)	平均単価
あわび類	東京	3.40	19,424	5,713
----- 合計 -----		3.40	19,424	5,713
ばい	東京	50.00	92,880	1,858
----- 合計 -----		50.00	92,880	1,858
その他いがい	東京	210.00	145,800	694
----- 合計 -----		210.00	145,800	694
ほたてがい	静岡	40.00	48,060	1,202
	青森	158.00	386,424	2,446
	東京	4,159.20	7,270,621	1,748
	神奈川	100.00	199,800	1,998
	愛知	9,959.00	12,513,798	1,257
----- 合計 -----		14,416.20	20,418,703	1,416
かき	愛知	72.00	116,640	1,620
	三重	60.00	61,560	1,026
	広島	60.00	63,720	1,062
----- 合計 -----		192.00	241,920	1,260
ばかがい	東京	100.00	241,056	2,411
----- 合計 -----		100.00	241,056	2,411
あさり	静岡	20.00	25,920	1,296
	栃木	60.00	38,880	648
	東京	1,900.00	1,085,184	571
	三重	30.00	22,680	756
	その他	1,000.00	327,240	327
----- 合計 -----		3,010.00	1,499,904	498
はまぐり	東京	20.00	20,520	1,026
----- 合計 -----		20.00	20,520	1,026
その他二枚貝	静岡	80.00	406,620	5,083
	東京	4.00	29,592	7,398
----- 合計 -----		84.00	436,212	5,193
もずく	愛知	396.00	142,560	360

冷凍

品名	産地	数量(kg)	金額(税込)	平均単価
---	合計	---		
		396.00	142,560	360
その他食品	静岡	1,544.00	1,661,281	1,076
	愛知	830.00	709,884	855
---	合計	---		
		2,374.00	2,371,165	999
冷凍	合計	829,036.06	1,215,367,743	1,466

塩蔵加工

品名	産地	数量(kg)	金額(税込)	平均単価
なまこ	北海道	1.00	27,000	27,000
-----	合計 -----	1.00	27,000	27,000
かずのこ	北海道	50.00	598,644	11,973
	東京	14.20	61,236	4,312
	神奈川	71.52	281,244	3,932
	新潟	4.68	6,815	1,456
	富山	24.00	97,200	4,050
	愛知	30.00	37,260	1,242
	兵庫	1.20	24,624	20,520
-----	合計 -----	195.60	1,107,023	5,660
すじこ	北海道	39.00	28,674	735
	青森	10.00	12,420	1,242
	東京	13.00	107,352	8,258
-----	合計 -----	62.00	148,446	2,394
いくら	北海道	882.00	5,405,474	6,129
	岩手	11.52	83,980	7,290
	千葉	12.00	324,000	27,000
	東京	447.40	5,870,772	13,122
	愛知	115.20	172,994	1,502
	大阪	130.80	220,320	1,684
	福岡	2,185.60	2,610,563	1,194
-----	合計 -----	3,784.52	14,688,103	3,881
たらこ	北海道	573.00	860,544	1,502
	宮城	20.00	33,480	1,674
	東京	561.04	1,175,454	2,095
	愛知	40.00	77,760	1,944
	山口	30.00	74,520	2,484
	福岡	432.00	1,219,506	2,823
-----	合計 -----	1,656.04	3,441,264	2,078
その他魚卵	東京	183.03	1,679,159	9,174
	神奈川	54.68	196,257	3,589
-----	合計 -----	237.71	1,875,416	7,890
白子	山形	45.00	120,528	2,678
	山口	36.00	79,056	2,196
-----	合計 -----	81.00	199,584	2,464

塩蔵加工

品名	産地	数量(kg)	金額(税込)	平均単価
塩さけ	静岡	130.40	141,199	1,083
	北海道	6,146.50	5,772,715	939
	宮城	12,488.00	11,902,557	953
	茨城	240.00	254,016	1,058
	千葉	7,216.00	7,340,535	1,017
	東京	17,260.50	12,814,070	742
	愛知	14,431.00	13,713,246	950
	----- 合計 -----		57,912.40	51,938,338
塩ます	北海道	206.60	533,304	2,581
	愛知	1.60	45,792	28,620
	----- 合計 -----		208.20	579,096
塩さば	静岡	60.00	25,336	422
	北海道	3,515.00	1,919,856	546
	青森	567.46	437,940	772
	宮城	2,704.00	755,838	280
	福島	300.00	183,060	610
	茨城	5.40	72,576	13,440
	千葉	5,159.74	6,424,690	1,245
	東京	7,921.72	9,338,976	1,179
	愛知	3,225.00	349,920	109
	兵庫	0.40	4,320	10,800
	鳥取	691.70	708,116	1,024
	山口	239.76	444,388	1,853
	福岡	82.00	646,829	7,888
	----- 合計 -----		24,472.18	21,311,845
塩さんま	北海道	5,831.00	2,212,729	379
	岩手	18.40	300,024	16,306
	----- 合計 -----		5,849.40	2,512,753
塩辛	静岡	2,132.79	2,723,894	1,277
	北海道	130.50	171,523	1,314
	青森	40.00	31,536	788
	宮城	3,225.24	3,575,069	1,108
	茨城	20.00	54,864	2,743
	東京	140.40	99,532	709
	神奈川	485.26	770,033	1,587
	新潟	60.00	49,144	819
	大阪	159.84	121,392	759
	兵庫	12.00	15,552	1,296
	----- 合計 -----		6,406.03	7,612,539
開干	静岡	56,794.41	34,299,581	604
	北海道	18.00	70,200	3,900

塩蔵加工

品名	産地	数量(kg)	金額(税込)	平均単価
開干	青 森	100.00	122,958	1,230
	宮 城	793.60	732,773	923
	福 島	411.80	685,969	1,666
	茨 城	3,212.30	4,230,499	1,317
	千 葉	3,122.00	3,291,640	1,054
	東 京	1,689.79	1,275,440	755
	神奈川	35.20	58,457	1,661
	愛 知	100.80	57,412	570
	兵 庫	64.00	52,272	817
	島 根	180.00	216,816	1,205
	山 口	528.00	619,479	1,173
---- 合計 ----		67,049.90	45,713,496	682
燻製	東 京	75.75	255,617	3,374
	愛 知	260.00	609,120	2,343
	大 阪	180.00	228,220	1,268
	福 岡	60.00	99,360	1,656
---- 合計 ----		575.75	1,192,317	2,071
塩干	静 岡	679.00	2,368,018	3,488
	北海道	521.60	619,142	1,187
	青 森	5,101.20	4,891,087	959
	岩 手	1,220.40	966,877	792
	宮 城	3,836.60	4,682,051	1,220
	山 形	102.40	100,548	982
	茨 城	231.60	247,367	1,068
	千 葉	217.20	445,262	2,050
	東 京	1,735.80	1,891,710	1,090
	富 山	24.00	36,288	1,512
	石 川	158.40	210,728	1,330
	愛 知	2,534.20	3,091,968	1,220
	三 重	1,586.00	2,412,450	1,521
	大 阪	505.60	475,975	941
	兵 庫	26.20	92,502	3,531
	島 根	36.00	51,840	1,440
	広 島	48.00	16,070	335
	山 口	9.60	10,108	1,053
	徳 島	29.20	35,348	1,211
	香 川	38.00	297,540	7,830
	愛 媛	87.20	81,731	937
高 知	10.00	15,660	1,566	
福 岡	250.00	229,500	918	
---- 合計 ----		18,988.20	23,269,770	1,225
素干	静 岡	216.27	1,435,016	6,635
	北海道	807.00	763,776	946
	宮 城	10.80	48,600	4,500
	茨 城	720.60	491,788	682
	千 葉	10.00	5,400	540

塩蔵加工

品名	産地	数量(kg)	金額(税込)	平均単価
素干	東 京	1,783.40	1,704,649	956
	神奈川	24.00	79,355	3,306
	福 井	28.00	39,312	1,404
	愛 知	132.20	164,634	1,245
	大 阪	356.00	650,484	1,827
	兵 庫	40.00	46,440	1,161
	山 口	543.60	190,728	351
	福 岡	554.40	279,673	504
	大 分	139.20	120,960	869
―― 合 計	――	5,365.47	6,020,815	1,122
丸干	北海道	33.00	26,810	812
	青 森	2.40	2,592	1,080
	岩 手	148.40	138,989	937
	千 葉	4,795.20	1,992,644	416
	東 京	1,033.96	1,822,412	1,763
	愛 知	106.76	44,344	415
	三 重	17.20	10,216	594
	山 口	15.60	23,976	1,537
	大 分	107.20	211,367	1,972
―― 合 計	――	6,259.72	4,273,350	683
煮干	静 岡	13,870.40	22,706,492	1,637
	青 森	602.40	1,593,067	2,645
	埼 玉	47.04	156,489	3,327
	千 葉	2,117.00	2,028,774	958
	東 京	22.80	87,480	3,837
	愛 知	254.40	484,995	1,906
	三 重	513.40	618,894	1,205
	大 阪	898.50	1,419,822	1,580
	広 島	59.00	199,800	3,386
	香 川	120.00	135,540	1,130
	愛 媛	3.60	10,692	2,970
	高 知	10.00	6,480	648
	福 岡	601.24	917,562	1,526
―― 合 計	――	19,119.78	30,366,087	1,588
揚物	静 岡	10,412.40	3,289,673	316
	宮 城	10,798.02	7,600,630	704
	福 島	36.00	27,460	763
	東 京	1,940.60	2,361,164	1,217
	神奈川	128.40	214,108	1,668
	新 潟	1,222.20	1,174,880	961
	石 川	2,792.64	2,312,600	828
	岐 阜	45.80	37,946	829
	愛 知	12,550.30	26,693,370	2,127
	三 重	89.00	33,793	380
	京 都	4,359.10	3,132,478	719
	兵 庫	470.60	435,198	925

塩蔵加工

品名	産地	数量(kg)	金額(税込)	平均単価
揚物	岡 山	333.60	319,249	957
	山 口	194.00	28,665	148
	福 岡	4.00	7,992	1,998
	長 崎	999.70	1,000,530	1,001
	---- 合 計 ----	46,376.36	48,669,736	1,049
はんぺん	静 岡	13,766.70	4,431,428	322
	東 京	536.00	322,920	602
	新 潟	180.00	137,058	761
	愛 知	32.00	24,489	765
	---- 合 計 ----	14,514.70	4,915,895	339
練製品	静 岡	40,811.00	12,581,947	308
	北海道	45.00	72,900	1,620
	青 森	982.40	136,636	139
	宮 城	4,670.85	1,626,810	348
	秋 田	73.00	233,256	3,195
	東 京	22,686.20	13,755,773	606
	神奈川	1,068.80	998,779	934
	新 潟	4,858.80	3,315,357	682
	石 川	10,270.20	4,736,812	461
	愛 知	10,910.70	5,758,127	528
	三 重	593.00	435,425	734
	京 都	24.00	38,880	1,620
	大 阪	200.00	561,924	2,810
	兵 庫	3,257.40	1,468,289	451
	島 根	132.00	78,408	594
	岡 山	45.00	37,896	842
	広 島	230.00	306,072	1,331
	山 口	370.00	60,264	163
長 崎	1.00	2,538	2,538	
---- 合 計 ----	101,229.35	46,206,093	456	
湯煮品	静 岡	4,879.00	5,801,241	1,189
	北海道	24.00	63,504	2,646
	岩 手	6.00	15,552	2,592
	宮 城	5.00	7,020	1,404
	茨 城	9.00	5,718	635
	東 京	517.30	618,067	1,195
	愛 知	654.00	790,290	1,208
	兵 庫	316.80	246,584	778
	広 島	91.00	61,916	680
	---- 合 計 ----	6,502.10	7,609,892	1,170
粕漬け	静 岡	796.89	1,306,172	1,639
	宮 城	6.40	9,331	1,458
	東 京	564.04	583,360	1,034

塩蔵加工

品名	産地	数量(kg)	金額(税込)	平均単価
粕漬け	山 梨	159.00	152,280	958
---- 合計 ----	----	1,526.33	2,051,143	1,344
糍漬け	静 岡	15,950.64	16,720,209	1,048
	宮 城	202.80	171,914	848
	東 京	7.50	12,690	1,692
	新 潟	2.50	1,998	799
---- 合計 ----	----	16,163.44	16,906,811	1,046
味付品	静 岡	68.60	132,340	1,929
	北海道	9.36	13,219	1,412
	青 森	2,791.10	3,480,593	1,247
	宮 城	6,213.08	5,935,595	955
	茨 城	297.90	337,365	1,132
	栃 木	150.00	89,100	594
	新 潟	4.50	3,013	670
	三 重	917.52	830,212	905
	広 島	25.20	8,424	334
	山 口	316.80	287,053	906
	福 岡	165.38	255,009	1,542
	熊 本	2,831.50	891,872	315
---- 合計 ----	----	13,790.94	12,263,795	889
調味漬品	静 岡	13,616.97	9,685,193	711
	北海道	10.80	14,644	1,356
	青 森	3,223.95	1,372,598	426
	宮 城	352.28	472,090	1,340
	東 京	99.40	127,375	1,281
	神奈川	100.80	95,256	945
	新 潟	159.98	226,491	1,416
	山 梨	27.00	12,830	475
	大 阪	42.00	59,616	1,419
	兵 庫	80.00	65,491	819
	鳥 取	14.20	21,771	1,533
	山 口	270.36	209,431	775
---- 合計 ----	----	17,997.74	12,362,786	687
鰻加工品	静 岡	13,273.31	122,849,060	9,255
	福 島	660.00	2,041,200	3,093
	東 京	3,440.00	10,318,536	3,000
	愛 知	2,988.98	28,331,228	9,479
	大 阪	3,219.00	10,179,648	3,162
---- 合計 ----	----	23,581.29	173,719,672	7,367
乾節	静 岡	6.15	18,649	3,032
	宮 城	137.16	285,757	2,083

塩蔵加工

品名	産地	数量(kg)	金額(税込)	平均単価
乾節	東 京	49.04	60,631	1,236
	愛 知	38.00	119,035	3,133
	三 重	10.80	23,328	2,160
	―― 合 計 ―――	241.15	507,400	2,104
みりん干し	静 岡	1,060.83	852,284	803
	宮 城	2,077.80	1,543,521	743
	茨 城	90.00	28,576	318
	千 葉	1,301.36	963,741	741
	東 京	132.00	108,216	820
	愛 知	48.00	55,468	1,156
	山 口	466.92	807,332	1,729
	福 岡	1.64	43,200	26,341
	長 崎	41.00	72,036	1,757
―― 合 計 ―――	5,219.55	4,474,374	857	
サラダ*	静 岡	260.00	465,390	1,790
	茨 城	104.00	144,018	1,385
	千 葉	72.00	61,884	860
	東 京	182.00	252,286	1,386
	神奈川	33.28	42,356	1,273
	新 潟	79.70	52,713	661
	石 川	25.00	57,240	2,290
	愛 知	110.00	90,044	819
	熊 本	16.00	23,155	1,447
―― 合 計 ―――	881.98	1,189,086	1,348	
珍味	静 岡	513.24	951,321	1,854
	北海道	1,785.20	1,689,010	946
	青 森	641.20	1,140,238	1,778
	宮 城	556.40	471,740	848
	福 島	191.40	1,149,268	6,005
	茨 城	749.40	1,144,206	1,527
	埼 玉	1,154.80	993,509	860
	東 京	2,170.00	2,909,565	1,341
	神奈川	309.80	329,359	1,063
	新 潟	2,632.70	1,942,610	738
	石 川	70.30	115,560	1,644
	山 梨	61.20	262,157	4,284
	長 野	60.00	158,760	2,646
	愛 知	1,788.00	2,284,921	1,278
	三 重	88.80	292,180	3,290
	大 阪	1,671.84	2,195,607	1,313
	兵 庫	520.00	654,075	1,258
	島 根	273.20	967,250	3,540
	岡 山	156.00	200,115	1,283
	広 島	2,895.20	1,111,165	384
山 口	380.00	146,869	386	
愛 媛	362.00	211,225	583	

塩蔵加工

品名	産地	数量(kg)	金額(税込)	平均単価
珍味	福岡	7.20	34,020	4,725
	長崎	0.20	13,608	68,040
	熊本	96.00	37,098	386
―― 合計 ――		19,134.08	21,405,436	1,119
調味加工品	静岡	1,072.28	1,440,018	1,343
	北海道	1,704.60	2,647,566	1,553
	青森	339.80	179,440	528
	宮城	973.88	840,487	863
	秋田	18.00	11,664	648
	山形	15.00	59,616	3,974
	茨城	62.00	112,579	1,816
	埼玉	6.72	21,772	3,240
	千葉	165.00	129,816	787
	東京	6,326.70	4,289,498	678
	神奈川	308.18	572,918	1,859
	新潟	1,365.60	805,434	590
	富山	6.72	18,144	2,700
	石川	52.00	58,320	1,122
	愛知	8,529.20	5,721,169	671
	三重	25,021.00	3,373,143	135
	滋賀	223.60	188,644	844
	大阪	2,059.35	3,184,369	1,546
	兵庫	462.38	488,158	1,056
	鳥取	32.00	12,096	378
	広島	1,146.76	1,047,478	913
	山口	1,626.96	544,174	334
	愛媛	9.60	11,404	1,188
	福岡	864.80	1,177,659	1,362
熊本	1,491.64	585,758	393	
大分	372.00	403,056	1,083	
―― 合計 ――		54,255.77	27,924,380	515
その他加工品	静岡	2,903.59	2,145,895	739
	北海道	205.20	198,707	968
	青森	5,827.80	2,796,956	480
	岩手	83.20	100,526	1,208
	宮城	3,681.50	3,988,808	1,083
	福島	840.00	612,360	729
	茨城	421.00	2,275,290	5,404
	栃木	20.00	31,320	1,566
	東京	3,679.40	3,150,774	856
	神奈川	312.00	313,581	1,005
	新潟	113.00	77,997	690
	岐阜	72.00	69,012	959
	愛知	116.00	54,709	472
	三重	1,444.00	1,293,732	896
	滋賀	112.00	186,624	1,666
	大阪	2.00	14,040	7,020
	兵庫	459.40	602,671	1,312

塩蔵加工

品名	産地	数量(kg)	金額(税込)	平均単価
その他加工品	島根	761.20	697,042	916
	広島	419.12	542,585	1,295
	徳島	45.20	49,269	1,090
	愛媛	20.40	29,289	1,436
	福岡	150.00	159,010	1,060
	長崎	0.20	1,188	5,940
	鹿児島	48.00	44,064	918
	----- 合計 -----		21,736.21	19,435,449
魚卵加工品	北海道	643.00	889,380	1,383
	東京	1,193.84	2,363,940	1,980
	愛知	584.00	1,182,396	2,025
	大阪	229.20	554,688	2,420
	山口	40.72	155,304	3,814
	福岡	4,733.38	7,964,105	1,683
	----- 合計 -----		7,424.14	13,109,813
鳥卵加工	静岡	15,895.80	2,622,551	165
	埼玉	718.00	905,082	1,261
	千葉	3.00	7,532	2,511
	東京	0.80	1,512	1,890
	神奈川	111.00	347,652	3,132
	新潟	3,864.60	3,321,341	859
	愛知	10.00	6,912	691
	----- 合計 -----		20,603.20	7,212,582
フライ	静岡	31.00	34,452	1,111
	東京	290.00	161,879	558
	香川	50.00	32,400	648
	福岡	63.00	82,080	1,303
	----- 合計 -----		434.00	310,811
キョウサ'	静岡	11,960.46	9,519,834	796
	群馬	118.40	94,792	801
	千葉	1,172.80	413,905	353
	東京	3,942.75	669,139	170
	神奈川	16.80	7,061	420
	福井	5,786.00	942,314	163
	愛知	11.00	10,921	993
	三重	152.80	114,372	749
	滋賀	244.00	70,563	289
	大阪	111.80	75,593	676
	----- 合計 -----		23,516.81	11,918,494
惣菜	静岡	8,524.10	5,489,508	644
	北海道	806.40	1,040,169	1,290

塩蔵加工

品名	産地	数量(kg)	金額(税込)	平均単価
惣菜	青森	15.84	13,995	884
	岩手	16.00	20,563	1,285
	宮城	1,206.28	811,099	672
	秋田	69.00	79,488	1,152
	山形	44.00	46,980	1,068
	福島	30.00	33,048	1,102
	茨城	3,556.80	1,111,482	312
	栃木	40.00	17,496	437
	群馬	273.60	198,834	727
	千葉	672.60	391,500	582
	東京	2,406.80	2,133,542	886
	神奈川	3,493.00	2,523,016	722
	新潟	3,659.86	2,847,317	778
	富山	120.00	75,600	630
	石川	1,077.44	1,022,294	949
	福井	4,799.60	3,083,508	642
	長野	29.00	26,784	924
	岐阜	2,990.70	1,903,540	636
	愛知	1,797.56	991,729	552
	三重	125.20	60,919	487
	京都	3,846.30	2,590,635	674
	大阪	2,857.27	1,485,406	520
	兵庫	561.40	742,677	1,323
	奈良	10.00	6,220	622
	和歌山	512.00	288,557	564
	鳥取	624.20	407,284	652
	島根	748.88	266,495	356
	岡山	35.00	45,360	1,296
	広島	1,052.40	675,669	642
	山口	131.80	403,950	3,065
	香川	2.00	2,592	1,296
	愛媛	258.40	107,843	417
	福岡	131.20	97,026	740
	長崎	110.40	106,328	963
	熊本	223.60	145,648	651
	---	合計	46,858.63	31,294,101
デザート	静岡	477.40	404,428	847
	福島	15.00	30,672	2,045
	茨城	165.60	69,109	417
	栃木	30.00	26,730	891
	埼玉	194.40	94,320	485
	千葉	114.00	52,650	462
	東京	3.80	177,194	46,630
	新潟	28.80	51,318	1,782
	福井	323.00	213,759	662
	岐阜	2,379.80	735,952	309
	愛知	4,470.00	2,035,579	455
	三重	1,976.40	712,134	360
	滋賀	72.20	151,848	2,103
	大阪	1,298.40	557,034	429

塩蔵加工

品名	産地	数量(kg)	金額(税込)	平均単価
デザート	島根	52.00	7,257	140
	広島	179.20	99,307	554
	―― 合計 ―――	11,780.00	5,419,291	460
その他食品	静岡	14,345.36	6,474,469	451
	北海道	1,561.40	1,575,463	1,009
	青森	898.00	461,827	514
	宮城	3,611.60	2,674,257	740
	山形	1.00	648	648
	福島	8.00	4,147	518
	茨城	20.00	56,160	2,808
	栃木	54.00	107,892	1,998
	群馬	201.10	140,788	700
	千葉	42.00	156,092	3,716
	東京	7,451.65	6,492,786	871
	神奈川	67.70	117,708	1,739
	新潟	1,779.82	1,246,704	700
	石川	173.00	239,493	1,384
	福井	4,022.80	2,116,671	526
	長野	255.00	196,164	769
	岐阜	1,323.60	1,043,355	788
	愛知	9,866.28	5,754,665	583
	三重	982.80	1,089,499	1,109
	大阪	4,317.78	2,435,040	564
	兵庫	31.80	38,618	1,214
	奈良	551.10	316,916	575
	和歌山	1,056.60	555,654	526
	鳥取	761.94	996,324	1,308
	島根	1,015.12	975,875	961
	広島	85.50	100,028	1,170
	山口	36.00	32,076	891
	香川	1,408.00	774,169	550
	愛媛	50.40	46,137	915
	福岡	725.60	793,441	1,093
	佐賀	20.00	30,240	1,512
	長崎	354.00	422,409	1,193
	熊本	10.00	7,560	756
	―― 合計 ―――	57,088.95	37,473,275	656
塩蔵加工	合計	729,081.62	722,657,557	991

塩蔵加工

品名	産地	数量(kg)	金額(税込)	平均単価
総合計		2,611,635.78	2,711,198,808	1,038