

市場月報

平成
26 8

○ 水産物部

- 1 種別取扱高 本月の概要
- 2 種別日別取扱高
- 3 委託・買付別種別取扱高
- 4 県内・県外別種別取扱高
- 5 都道府県別種別取扱高
- 6 品目別取扱数量順位表
- 7 品目別取扱金額順位表
- 8～ 品目産地別取扱高

浜松市中央卸売市場

1 種別取扱高

数量=kg
金額=円(税込)

種別	本月取扱高				一日平均取扱高	
	数量		金額		数量	金額
生鮮魚	950,754.94	39.4 %	765,085,643	34.1 %	805	41,337.17
冷凍魚	763,947.69	31.7 %	879,161,912	39.2 %	1151	33,215.11
塩加品	692,437.23	28.9 %	595,432,966	26.7 %	860	30,105.96
合計	2,407,139.86	100 %	2,239,680,521	100 %	930	104,658.25

種別	前月取扱高及び対比			
	数量		金額	
生鮮魚	1,053,518.10	90.2 %	773,173,508	99.0 %
冷凍魚	829,036.06	92.1 %	1,215,367,743	72.3 %
塩加品	729,081.62	95.0 %	722,657,557	82.4 %
合計	2,611,635.78	92.2 %	2,711,198,808	82.6 %

種別	前年同期取扱高及び対比			
	数量		金額	
生鮮魚	1,021,392.20	93.1 %	758,130,962	100.9 %
冷凍魚	743,166.97	102.8 %	774,066,771	113.6 %
塩加品	1,047,252.72	66.1 %	560,820,604	106.2 %
合計	2,811,811.89	85.6 %	2,093,018,337	107.0 %

本月の概要

- 1 開市日数 23 日
- 2 最高入荷日 8月14日 159,988.49 kg 4 最高売上日 8月14日 142,816,749 円
- 3 最低入荷日 8月3日 3,389.34 kg 5 最低売上日 8月15日 2,645,665 円

編集方法

この市場月報は、浜松市中央卸売市場において、当該月中に取引された生鮮食料品(青果部・水産物部)に関し、卸売業者が浜松市中央卸売市場業務条例等の定めるところにより提出した各種報告書に基づいて作成しました。

- 単位 kg・円(税込)にて表示してあります。
- 平均単価 有効桁において、単純平均値を用いています。
- 産地 原則として、当該出荷者の属する都道府県別(属人主義)による産地表示です。
- 端数処理 単位未満の数値を処理してあるため、合計と一致しない場合があります。
- お問い合わせ 浜松市中央卸売市場 053-427-7406

2 種別日別取扱高

数量=kg
金額=円(税込)

		生鮮魚		冷凍魚		塩加品	
日	曜日	数量	金額	数量	金額	数量	金額
8月1日	金	44,088.78	33,954,321	40,355.13	52,884,219	34,702.48	33,533,648
8月2日	土	51,463.56	39,792,059	39,617.82	53,478,975	39,786.58	34,431,255
8月3日	日	111.40	119,377	0.00	0	3,277.94	2,637,806
8月4日	月	30,364.72	23,509,122	41,574.36	45,759,797	26,585.54	23,372,559
8月5日	火	34,678.89	24,278,659	43,780.99	77,109,528	33,977.62	24,475,316
8月6日	水	24,867.54	18,153,077	28,409.36	35,838,410	21,478.19	19,777,579
8月7日	木	34,972.25	29,782,089	42,360.18	39,884,173	27,490.50	24,353,187
8月8日	金	35,372.47	31,707,727	31,110.64	35,695,048	28,662.02	25,556,078
8月9日	土	48,142.68	38,516,592	40,675.29	42,408,402	33,563.86	30,548,145
8月10日	日	62.80	113,506	108.00	171,720	3,273.76	2,709,041
8月11日	月	28,501.38	29,088,791	33,890.66	39,457,719	33,979.48	27,320,854
8月12日	火	27,538.85	30,603,557	34,225.14	42,298,515	33,968.63	27,539,037
8月13日	水	37,184.27	39,297,880	41,772.32	49,760,032	24,345.05	22,770,567
8月14日	木	71,781.08	54,055,027	50,117.85	53,356,292	38,089.56	35,405,430
8月15日	金	157.45	290,277	6.00	7,776	3,243.64	2,347,612
8月16日	土	2,091.45	1,191,750	2,227.40	2,444,885	7,236.94	5,240,038
8月17日	日	117.70	196,278	200.00	246,240	4,348.38	3,173,944
8月18日	月	43,713.61	38,214,699	30,182.45	35,111,744	27,913.30	25,031,544
8月19日	火	39,860.52	27,712,433	19,939.44	20,737,042	27,262.79	21,729,132
8月20日	水	31,185.90	20,784,117	35,494.45	32,112,486	19,487.60	16,358,376
8月21日	木	43,991.42	32,014,757	27,695.10	26,676,196	21,867.12	18,453,113
8月22日	金	36,511.91	28,634,227	20,937.71	22,619,039	18,533.73	16,812,673
8月23日	土	51,555.19	41,092,631	22,462.52	26,995,045	26,982.97	24,541,422
8月24日	日	128.70	149,276	72.00	37,843	3,023.84	3,524,314
8月25日	月	36,503.60	24,546,015	24,442.41	22,906,280	26,993.16	23,121,749
8月26日	火	48,407.41	36,671,616	30,247.99	26,421,948	39,388.92	34,085,608
8月27日	水	43.02	75,302	70.80	171,720	3,730.56	2,835,228
8月28日	木	44,073.53	38,107,421	26,057.76	24,047,069	26,375.98	20,927,070
8月29日	金	43,517.53	33,334,440	22,724.48	23,021,810	19,526.78	16,938,539
8月30日	土	59,623.73	48,889,081	33,189.44	47,501,959	29,984.37	23,097,907
8月31日	日	141.60	209,539	0.00	0	3,355.94	2,784,195

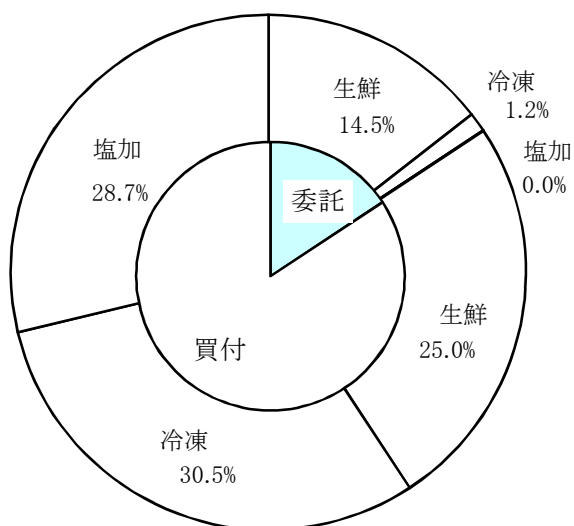
3 委託・買付別種別取扱高

数量=kg
金額=円(税込)

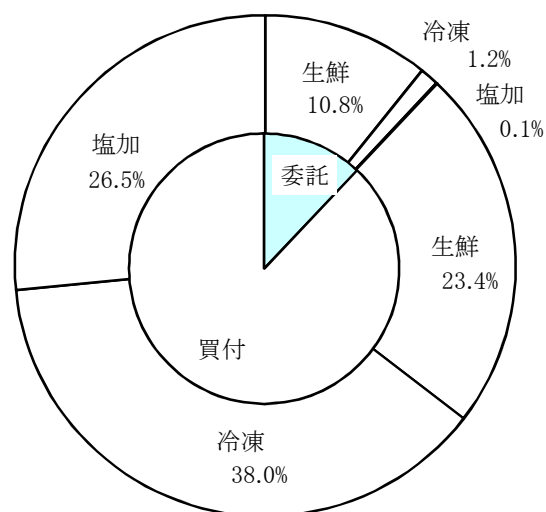
種別	項目	委託	%	買付	%	合計	%
生鮮魚	数量	348,743.39	36.6	602,011.55	63.4	950,754.94	100
	金額	241,278,720	31.5	523,806,923	68.5	765,085,643	100
冷凍魚	数量	29,114.50	3.8	734,833.19	96.2	763,947.69	100
	金額	27,395,549	3.1	851,766,363	96.9	879,161,912	100
塩加品	数量	1,150.50	0.1	691,286.73	99.9	692,437.23	100
	金額	1,184,246	0.1	594,248,720	99.9	595,432,966	100
合計	数量	379,008.39	15.7	2,028,131.47	84.3	2,407,139.86	100
	金額	269,858,515	12.0	1,969,822,006	88.0	2,239,680,521	100

委託・買付取扱高比率グラフ

数量



金額



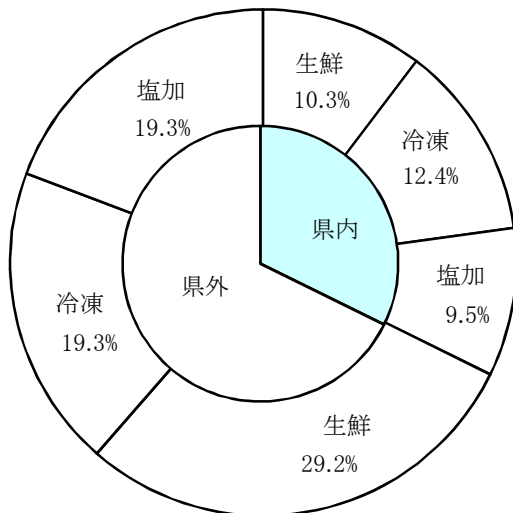
4 県内・県外別種別取扱高

数量=kg
金額=円(税込)

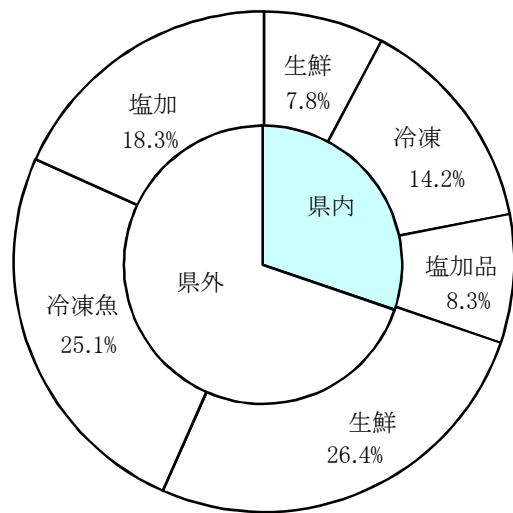
種別	項目	県内	%	県外	%	合計	%
生鮮魚	数量	249,061.98	26.1	701,692.96	73.9	950,754.94	100
	金額	174,393,393	22.7	590,692,250	77.3	765,085,643	100
冷凍魚	数量	299,339.30	39.1	464,608.39	60.9	763,947.69	100
	金額	317,167,105	36.0	561,994,807	64.0	879,161,912	100
塩加品	数量	228,428.01	32.9	464,009.22	67.1	692,437.23	100
	金額	185,885,051	31.2	409,547,915	68.8	595,432,966	100
合計	数量	776,829.29	32.2	1,630,310.57	67.8	2,407,139.86	100
	金額	677,445,549	30.2	1,562,234,972	69.8	2,239,680,521	100

県内・県外取扱高比率グラフ

数量



金額



6 品目別取扱数量順位表

数量=kg

生 鮮 魚				冷 凍 魚			
順位	品 目	数 量	%	順位	品 目	数 量	%
1	かつお	127,602.00	13.4	1	めばち	180,383.84	23.6
2	さば	65,892.92	6.9	2	その他えび	154,078.35	20.1
3	さんま	50,227.80	5.2	3	ずわいがに	52,552.44	6.8
4	雑魚	43,307.96	4.5	4	その他いか	28,349.50	3.7
5	あさり	42,233.31	4.4	5	かつお	27,016.40	3.5
6	あじ	41,604.55	4.3	6	さば	24,334.80	3.1
7	まだい	40,781.11	4.2	7	びんなが	20,257.30	2.6
8	めばち	35,987.00	3.7	8	その他まぐろ	19,644.49	2.5
9	するめいか	35,620.50	3.7	9	いんどまぐろ	19,372.20	2.5
10	たちうお	33,064.40	3.4	10	ほっけ	19,307.20	2.5
11	その他魚類	27,814.70	2.9	11	ぎんざけ	18,969.93	2.4
12	かんぱち	27,166.65	2.8	12	するめいか	18,485.98	2.4
13	その他さけ	24,245.87	2.5	13	ブラックタイガー	17,295.60	2.2
14	ぶり	21,843.21	2.2	14	ほたてがい	14,456.00	1.8
15	しいら	21,159.50	2.2	15	その他魚類	11,386.14	1.4
16	いなだ	19,806.40	2.0	16	きわだ	10,906.40	1.4
17	その他かれい	17,210.05	1.8	17	ます	10,309.50	1.3
18	びんなが	14,332.20	1.5	18	その他かれい	9,464.80	1.2
19	まだこ	11,558.24	1.2	19	わたりがに	8,418.00	1.1
20	その他まぐろ	11,198.96	1.1	20	まだこ	7,333.60	0.9
そ の 他		238,097.61	26.1	そ の 他		91,625.22	13.0
合 計		950,754.94	100.0	合 計		763,947.69	100.0

7 品目別取扱金額順位表

単位＝円(税込)

生 鮮 魚				冷 凍 魚			
順位	品 目	金 額	%	順位	品 目	金 額	%
1	かつお	84,384,156	11.0	1	その他えび	194,697,299	22.1
2	めばち	47,190,375	6.1	2	めばち	173,517,787	19.7
3	かんばち	42,394,991	5.5	3	ずわいがに	123,446,899	14.0
4	さんま	41,965,581	5.4	4	その他まぐろ	34,215,162	3.8
5	まだい	38,499,687	5.0	5	いんどまぐろ	25,706,642	2.9
6	その他さけ	30,757,353	4.0	6	ブラックタイガー	25,628,561	2.9
7	あさり	26,313,300	3.4	7	かつお	25,296,763	2.8
8	あじ	25,569,115	3.3	8	うなぎ	23,338,104	2.6
9	さば	24,346,518	3.1	9	ほたてがい	20,669,580	2.3
10	ぶり	22,821,687	2.9	10	びんなが	18,422,439	2.0
11	その他まぐろ	18,211,976	2.3	11	ぎんざけ	17,409,122	1.9
12	するめいか	17,476,050	2.2	12	その他いか	16,239,993	1.8
13	まだこ	16,662,497	2.1	13	さば	13,781,316	1.5
14	たちうお	12,438,322	1.6	14	するめいか	11,974,667	1.3
15	ひらめ	12,167,837	1.5	15	きわだ	11,949,398	1.3
16	ほんまぐろ	11,958,358	1.5	16	その他魚類	11,500,505	1.3
17	うに	11,264,076	1.4	17	まだこ	11,238,951	1.2
18	すずき	10,851,301	1.4	18	ます	11,138,296	1.2
19	雑魚	10,758,671	1.4	19	あまえび	10,459,738	1.1
20	その他かれい	10,063,488	1.3	20	こういか	8,080,452	0.9
そ の 他		248,990,304	33.6	そ の 他		90,450,238	11.4
合 計		765,085,643	100.0	合 計		879,161,912	100.0

8 品目別産地別取扱高

生鮮

品名	産地	数量(kg)	金額(税込)	平均単価
ほんまぐろ	静岡	125.00	376,704	3,014
	北海道	27.70	37,422	1,351
	青森	71.60	115,992	1,620
	千葉	349.10	1,168,785	3,348
	東京	461.50	1,163,569	2,521
	富山	500.80	405,646	810
	石川	377.50	346,544	918
	愛知	8.70	32,886	3,780
	三重	1,129.20	3,736,456	3,309
	京都	126.30	109,123	864
佐賀	1,436.10	4,465,231	3,109	
---- 合計 ----		4,613.50	11,958,358	2,592
きわだ	静岡	355.40	422,450	1,189
	宮城	273.30	173,665	635
	千葉	4.50	1,944	432
	東京	81.60	89,510	1,097
	神奈川	846.80	493,439	583
---- 合計 ----		1,561.60	1,181,008	756
めばち	静岡	1,943.60	2,406,274	1,238
	宮城	360.20	689,859	1,915
	福島	565.60	1,270,682	2,247
	千葉	2,095.50	2,718,921	1,298
	東京	11,268.00	16,865,816	1,497
	神奈川	703.60	335,885	477
	愛知	565.00	1,311,681	2,322
	三重	416.80	405,502	973
	大阪	1,256.60	1,690,386	1,345
	兵庫	614.40	572,636	932
	和歌山	106.00	212,867	2,008
	沖縄	16,091.70	18,709,866	1,163
	---- 合計 ----		35,987.00	47,190,375
びんなが	静岡	144.60	118,907	822
	福島	390.40	231,897	594
	和歌山	13,761.00	7,859,879	571
	沖縄	36.20	19,548	540
---- 合計 ----		14,332.20	8,230,231	574
いんどまぐろ	静岡	62.00	73,196	1,181

生鮮

品名	産地	数量(kg)	金額(税込)	平均単価
いんどまぐろ	福 島	1,338.80	2,124,438	1,587
	千 葉	1,916.30	3,235,256	1,688
	東 京	918.60	1,603,430	1,746
	--- 合 計 ---	4,235.70	7,036,320	1,661
その他まぐろ	静 岡	1,027.16	2,587,236	2,519
	群 馬	52.00	116,424	2,239
	東 京	3,468.90	10,931,895	3,151
	神奈川	5,526.50	2,808,407	508
	愛 知	1,124.40	1,768,014	1,572
--- 合 計 ---	11,198.96	18,211,976	1,626	
かじき	宮 城	6.40	13,824	2,160
	--- 合 計 ---	6.40	13,824	2,160
かつお	静 岡	23,290.30	13,396,187	575
	岩 手	1,735.90	897,285	517
	宮 城	34,155.60	22,489,321	658
	千 葉	30,300.80	16,905,471	558
	神奈川	5,333.80	3,495,358	655
	石 川	4.30	2,322	540
	三 重	3,317.70	3,097,827	934
	島 根	77.00	128,628	1,670
	山 口	41.20	22,248	540
	愛 媛	842.80	1,156,943	1,373
	福 岡	514.40	438,360	852
	長 崎	5,849.90	5,132,748	877
	鹿児島	20,207.90	15,840,551	784
	沖 縄	1,930.40	1,380,907	715
--- 合 計 ---	127,602.00	84,384,156	661	
しろさけ	静 岡	7.50	10,260	1,368
	北海道	495.20	370,048	747
	青 森	6.00	11,664	1,944
	宮 城	2,285.00	2,782,080	1,218
	東 京	614.90	624,681	1,016
	広 島	17.28	27,216	1,575
--- 合 計 ---	3,425.88	3,825,949	1,117	
ぎんざけ	静 岡	13.50	30,780	2,280
	宮 城	7,068.60	7,829,535	1,108
	東 京	860.00	944,784	1,099
--- 合 計 ---	7,942.10	8,805,099	1,109	
その他さけ	静 岡	4,264.56	5,480,880	1,285

生鮮

品名	産地	数量(kg)	金額(税込)	平均単価
その他さけ	北海道	1,616.00	2,003,853	1,240
	宮 城	776.00	1,039,878	1,340
	東 京	14,383.30	16,805,276	1,168
	愛 知	643.00	684,298	1,064
	三 重	129.89	181,475	1,397
	京 都	2,332.40	4,439,474	1,903
	広 島	11.52	23,328	2,025
	愛 媛	89.20	98,891	1,109
---- 合 計 ----		24,245.87	30,757,353	1,269
ます	北海道	10.10	7,635	756
	---- 合 計 ----		10.10	7,635
その他ます	宮 城	445.00	384,480	864
	東 京	60.00	37,584	626
	京 都	204.60	357,210	1,746
	---- 合 計 ----		709.60	779,274
まいわし	静 岡	68.20	21,976	322
	北海道	3,616.00	2,493,200	689
	栃 木	120.00	116,640	972
	千 葉	300.00	188,136	627
	愛 知	347.00	137,813	397
	三 重	460.00	120,960	263
	大 阪	368.00	138,672	377
	---- 合 計 ----		5,279.20	3,217,397
うるめいわし	静 岡	2,118.80	606,811	286
	宮 城	152.00	55,080	362
	東 京	10.08	16,329	1,620
	石 川	80.00	29,160	365
	三 重	1,152.00	302,464	263
	福 岡	24.00	9,072	378
	---- 合 計 ----		3,536.88	1,018,916
かたくちいわし	静 岡	225.00	57,888	257
	千 葉	879.00	202,284	230
	愛 知	111.00	15,984	144
	三 重	333.00	83,916	252
---- 合 計 ----		1,548.00	360,072	233
その他いわし	静 岡	91.60	66,278	724
	北海道	3,218.00	1,899,720	590
	千 葉	29.00	14,094	486
	愛 知	90.00	22,680	252

生鮮

品名	産地	数量(kg)	金額(税込)	平均単価
その他いわし	三重	1,485.00	370,008	249
	大阪	240.00	77,760	324
	―― 合計 ―――	5,153.60	2,450,540	476
しらす	静岡	1,466.30	3,673,153	2,505
	―― 合計 ―――	1,466.30	3,673,153	2,505
このしろ	静岡	1,635.10	2,767,268	1,692
	千葉	472.00	113,724	241
	東京	10.00	6,264	626
	愛知	166.00	46,033	277
	佐賀	128.00	131,544	1,028
	―― 合計 ―――	2,411.10	3,064,833	1,271
にしん	北海道	12.00	9,072	756
	東京	98.00	24,945	255
	―― 合計 ―――	110.00	34,017	309
その他にしん・いわし	東京	6.00	22,140	3,690
	三重	46.00	23,976	521
	愛媛	700.00	494,769	707
	熊本	74.50	311,310	4,179
	―― 合計 ―――	826.50	852,195	1,031
あじ	静岡	13,023.30	7,135,591	548
	北海道	4.00	3,456	864
	宮城	7,627.70	4,578,227	600
	茨城	55.00	23,652	430
	千葉	1,586.00	744,444	469
	東京	12.00	20,736	1,728
	富山	4,341.00	1,975,506	455
	石川	75.00	25,272	337
	福井	20.00	21,600	1,080
	愛知	120.50	45,656	379
	三重	158.00	82,296	521
	京都	1,131.70	959,688	848
	大阪	920.00	266,960	290
	兵庫	6.40	4,644	726
	和歌山	193.80	216,410	1,117
	鳥取	2.13	21,982	10,320
	島根	5,247.00	3,978,352	758
	山口	2,451.50	1,655,725	675
	愛媛	170.60	254,610	1,492
	福岡	2,738.92	2,492,182	910
	長崎	440.00	258,390	587
鹿児島	1,280.00	803,736	628	

生鮮

品名	産地	数量(kg)	金額(税込)	平均単価
---	合計	---	---	---
		41,604.55	25,569,115	615
おあかむろ	静岡	1,177.20	446,185	379
---	合計	---	---	---
		1,177.20	446,185	379
その他あじ	静岡	465.15	975,053	2,096
	千葉	322.50	114,830	356
	神奈川	509.00	152,604	300
	愛知	111.70	113,483	1,016
	三重	189.30	291,750	1,541
	愛媛	411.10	642,159	1,562
	高知	101.70	75,567	743
---	合計	---	---	---
		2,110.45	2,365,446	1,121
さば	静岡	41,018.80	14,549,068	355
	青森	508.12	158,024	311
	岩手	1,300.00	455,457	350
	宮城	12,853.10	4,476,459	348
	栃木	13.20	23,328	1,767
	千葉	1,563.00	543,618	348
	東京	277.60	217,392	783
	神奈川	3,160.00	1,487,313	471
	石川	20.00	41,040	2,052
	愛知	6.00	1,692	282
	三重	2,927.10	868,914	297
	香川	110.10	237,816	2,160
	福岡	1,452.70	1,060,742	730
	長崎	670.00	219,240	327
	鹿児島	13.20	6,415	486
---	合計	---	---	---
		65,892.92	24,346,518	369
ぶり	静岡	183.50	60,588	330
	北海道	18.70	6,058	324
	栃木	20.40	23,976	1,175
	千葉	242.60	104,803	432
	東京	2,694.31	2,924,184	1,085
	石川	817.40	608,701	745
	愛知	612.50	246,106	402
	三重	6,868.50	8,998,371	1,310
	京都	375.00	81,540	217
	島根	845.90	411,107	486
	愛媛	6,869.30	8,832,868	1,286
	福岡	1,645.40	318,784	194
	長崎	649.70	204,601	315
---	合計	---	---	---
		21,843.21	22,821,687	1,045

生鮮

品名	産地	数量(kg)	金額(税込)	平均単価
いなだ	静岡	339.60	142,674	420
	北海道	280.00	81,108	290
	青森	1,003.00	276,447	276
	千葉	6.50	2,667	410
	神奈川	60.00	22,680	378
	富山	4,430.30	1,092,138	247
	石川	9,760.00	3,252,312	333
	福井	50.00	59,400	1,188
	愛知	531.00	156,745	295
	京都	1,405.00	581,040	414
	島根	1,591.00	619,094	389
	山口	350.00	157,680	451
	---- 合計 ----		19,806.40	6,443,985
はまち	静岡	1,060.00	510,574	482
	青森	508.00	137,160	270
	宮城	397.80	128,887	324
	富山	950.00	318,600	335
	石川	2,140.00	475,740	222
	愛知	78.40	67,726	864
	三重	222.70	251,610	1,130
	京都	672.80	290,649	432
	島根	800.00	404,049	505
	福岡	1,082.50	310,617	287
---- 合計 ----		7,912.20	2,895,612	366
かんぱち	静岡	7,030.85	12,352,113	1,757
	東京	1,879.40	2,583,293	1,375
	神奈川	159.30	364,053	2,285
	愛知	1,869.20	3,084,357	1,650
	三重	7,638.30	11,121,232	1,456
	愛媛	8,581.50	12,878,571	1,501
	長崎	8.10	11,372	1,404
	---- 合計 ----		27,166.65	42,394,991
ひらまさ	東京	62.30	77,112	1,238
	三重	22.50	23,084	1,026
	山口	149.90	96,681	645
	長崎	96.00	93,138	970
---- 合計 ----		330.70	290,015	877
ひらめ	静岡	2,301.80	4,429,842	1,925
	北海道	43.30	156,978	3,625
	青森	534.50	536,480	1,004
	宮城	1,899.90	1,896,582	998
	秋田	36.90	42,853	1,161
	茨城	33.40	27,938	836

生鮮

品名	産地	数量(kg)	金額(税込)	平均単価
ひらめ	千葉	1,072.60	2,288,526	2,134
	東京	696.20	1,048,166	1,506
	愛知	507.60	520,801	1,026
	三重	287.80	535,179	1,860
	愛媛	505.00	684,492	1,355
---- 合計 ----		7,919.00	12,167,837	1,537
まがれい	北海道	18.50	7,074	382
	---- 合計 ----		18.50	7,074
まこがれい	青森	214.30	116,955	546
	千葉	83.00	87,264	1,051
	愛知	5.90	7,950	1,347
---- 合計 ----		303.20	212,169	700
その他かれい	静岡	67.35	71,936	1,068
	北海道	1,113.30	733,440	659
	青森	4,169.00	1,788,953	429
	宮城	7,037.20	3,962,670	563
	栃木	1,291.00	792,789	614
	千葉	230.10	469,590	2,041
	東京	1,182.70	517,694	438
	石川	1,428.00	1,146,258	803
	愛知	691.40	580,158	839
---- 合計 ----		17,210.05	10,063,488	585
したびらめ	静岡	32.60	33,123	1,016
	愛知	170.20	138,088	811
	兵庫	76.30	46,936	615
---- 合計 ----		279.10	218,147	782
たら	静岡	358.00	399,371	1,116
	北海道	196.00	129,632	661
	青森	164.20	51,668	315
	宮城	9,303.00	7,523,482	809
	東京	516.40	406,728	788
---- 合計 ----		10,537.60	8,510,881	808
すけそうたら	青森	8.00	2,592	324
	東京	30.00	19,440	648
	兵庫	19.20	17,624	918
---- 合計 ----		57.20	39,656	693

生鮮

品名	産地	数量(kg)	金額(税込)	平均単価
ぎんだら	静岡	36.50	25,920	710
	千葉	100.00	20,520	205
	---- 合計 ----	136.50	46,440	340
ぐち	静岡	20.20	10,186	504
	茨城	389.50	194,372	499
	千葉	30.00	11,340	378
	愛知	231.50	136,206	588
	兵庫	255.60	145,300	568
	和歌山	928.40	549,292	592
---- 合計 ----	1,855.20	1,046,696	564	
にべ	静岡	49.10	34,126	695
	愛知	5.50	4,348	791
	和歌山	9.60	5,184	540
---- 合計 ----	64.20	43,658	680	
その他にべ・ぐち	兵庫	8.00	2,592	324
---- 合計 ----		8.00	2,592	324
はも	静岡	259.75	927,998	3,573
	東京	12.50	23,868	1,909
	愛知	45.90	71,349	1,554
	大阪	202.00	145,584	721
	兵庫	727.00	2,059,458	2,833
	山口	146.50	373,820	2,552
	愛媛	243.90	345,920	1,418
	大分	100.80	103,799	1,030
---- 合計 ----	1,738.35	4,051,796	2,331	
まだい	静岡	8,056.10	11,196,154	1,390
	青森	357.40	230,674	645
	宮城	350.00	242,460	693
	山形	118.30	105,716	894
	茨城	51.40	43,383	844
	東京	1,792.20	1,222,824	682
	神奈川	1,098.70	793,739	722
	石川	262.50	206,532	787
	愛知	2,489.60	3,074,650	1,235
	三重	11,149.00	9,713,199	871
	兵庫	182.80	93,451	511
	和歌山	114.30	99,752	873
	鳥取	165.00	140,184	850
	山口	337.90	327,474	969
	香川	12.00	6,480	540
愛媛	10,738.01	8,544,570	796	

生鮮

品名	産地	数量(kg)	金額(税込)	平均単価
まだい	高 知	11.20	9,676	864
	福 岡	130.40	106,140	814
	長 崎	54.30	45,531	839
	熊 本	3,301.90	2,280,974	691
	宮 崎	8.10	16,124	1,991
	---- 合 計 ----		40,781.11	38,499,687
れんこだい	静 岡	81.30	58,282	717
	石 川	416.70	246,966	593
	福 井	27.00	30,780	1,140
	和歌山	50.70	42,573	840
	鳥 取	267.00	200,664	752
	山 口	609.20	462,705	760
	福 岡	94.90	74,034	780
	宮 崎	11.90	7,068	594
---- 合 計 ----		1,558.70	1,123,072	721
その他たい	静 岡	1,815.10	1,545,607	852
	愛 知	1,040.20	826,470	795
	岡 山	53.00	25,758	486
---- 合 計 ----		2,908.30	2,397,835	824
さわら	静 岡	2,622.52	2,290,767	873
	茨 城	5.00	3,780	756
	千 葉	46.10	46,162	1,001
	東 京	192.60	141,112	733
	神奈川	151.40	112,368	742
	富 山	252.20	205,420	815
	石 川	310.10	348,652	1,124
	福 井	4,060.70	3,419,724	842
	愛 知	142.40	179,733	1,262
	三 重	44.00	69,654	1,583
	京 都	1,692.30	1,513,525	894
	兵 庫	132.00	121,176	918
	和歌山	6.60	3,564	540
	鳥 取	88.20	55,258	627
	山 口	921.90	1,010,749	1,096
	福 岡	104.40	103,495	991
---- 合 計 ----		10,772.42	9,625,139	893
かさご	静 岡	72.50	121,645	1,678
	北海道	109.40	285,220	2,607
	青 森	13.00	42,120	3,240
	宮 城	98.00	93,960	959
	東 京	14.40	19,008	1,320
	愛 知	186.90	294,944	1,578
	福 岡	183.60	184,518	1,005

生鮮

品名	産地	数量(kg)	金額(税込)	平均単価
かさご	長崎	286.90	274,557	957
-----	合計	964.70	1,315,972	1,364
めぬけ	静岡	972.00	1,207,224	1,242
	北海道	13.40	47,001	3,508
	青森	1.80	2,203	1,224
	宮城	651.00	612,522	941
	千葉	3.00	2,851	950
	東京	730.00	610,200	836
	愛知	3,632.60	2,921,279	804
	京都	160.00	124,405	778
	兵庫	48.00	49,248	1,026
-----	合計	6,211.80	5,576,933	898
めばる	北海道	239.30	122,341	511
	青森	76.50	115,078	1,504
	愛知	93.00	93,460	1,005
-----	合計	408.80	330,879	809
おこぜ	静岡	0.70	1,015	1,450
	秋田	5.20	6,771	1,302
	東京	5.80	8,521	1,469
	石川	55.00	8,910	162
	愛知	0.75	2,592	3,456
-----	合計	67.45	27,809	412
いぼたい	静岡	273.50	258,147	944
	千葉	75.00	17,064	228
	東京	270.20	275,128	1,018
	愛知	93.40	67,407	722
	兵庫	5.00	1,620	324
	山口	188.30	294,946	1,566
	長崎	736.60	652,594	886
	鹿児島	110.30	86,292	782
-----	合計	1,752.30	1,653,198	943
えそ	静岡	1.90	20	11
-----	合計	1.90	20	11
あなご	静岡	18.10	22,626	1,250
	宮城	474.40	689,310	1,453
	千葉	535.00	1,233,360	2,305
	東京	66.00	172,530	2,614
	愛知	454.30	1,183,576	2,605
	大阪	372.00	723,816	1,946

生鮮

品名	産地	数量(kg)	金額(税込)	平均単価
あなご	兵庫	4.10	12,398	3,024
	山口	120.00	244,080	2,034
	福岡	72.00	130,896	1,818
	---- 合計 ----	2,115.90	4,412,592	2,085
えい	北海道	5.00	2,430	486
	愛知	5.00	864	173
	岡山	3.80	410	108
	---- 合計 ----	13.80	3,704	268
いさき	静岡	1,896.35	2,052,334	1,082
	千葉	3.80	2,052	540
	東京	51.30	55,404	1,080
	愛知	2.40	955	398
	三重	93.00	73,094	786
	山口	65.10	108,582	1,668
	長崎	28.20	46,136	1,636
	---- 合計 ----	2,140.15	2,338,557	1,093
すずき	静岡	6,851.92	7,911,160	1,155
	千葉	1,996.50	1,735,545	869
	東京	161.20	196,776	1,221
	石川	217.00	195,276	900
	愛知	68.40	55,229	807
	三重	102.60	143,012	1,394
	愛媛	511.80	614,303	1,200
	---- 合計 ----	9,909.42	10,851,301	1,095
その他すずき類	静岡	0.60	1,080	1,800
	愛知	0.80	2,160	2,700
	---- 合計 ----	1.40	3,240	2,314
あいなめ	北海道	406.70	214,989	529
	青森	13.90	8,834	636
	宮城	5.00	7,236	1,447
	---- 合計 ----	425.60	231,059	543
ほっけ	静岡	103.60	109,515	1,057
	北海道	132.00	66,452	503
	---- 合計 ----	235.60	175,967	747
あんこう	東京	24.00	67,392	2,808
	神奈川	24.00	19,872	828

生鮮

品名	産地	数量(kg)	金額(税込)	平均単価
あんこう	京 都	20.00	42,228	2,111
	山 口	9.00	35,964	3,996
	---- 合 計 ----	77.00	165,456	2,149
あまだい	静 岡	391.70	585,664	1,495
	秋 田	96.40	216,294	2,244
	山 形	79.00	205,834	2,605
	神奈川	13.60	20,563	1,512
	石 川	8.80	14,634	1,663
	福 井	53.70	65,448	1,219
	愛 知	3.90	5,083	1,303
	山 口	31.10	80,037	2,574
	福 岡	20.90	49,765	2,381
長 崎	84.20	103,273	1,227	
---- 合 計 ----	783.30	1,346,595	1,719	
いしだい	静 岡	1.00	2,376	2,376
	福 井	2.00	1,674	837
	---- 合 計 ----	3.00	4,050	1,350
きんめだい	静 岡	3,991.10	6,037,199	1,513
	宮 城	360.00	198,288	551
	千 葉	345.90	645,075	1,865
	東 京	524.20	1,009,787	1,926
	神奈川	25.00	64,210	2,568
	大 阪	692.00	343,785	497
	高 知	90.20	223,867	2,482
---- 合 計 ----	6,028.40	8,522,211	1,414	
ふえだい	静 岡	3.30	8,624	2,613
	鹿児島	54.40	74,455	1,369
	---- 合 計 ----	57.70	83,079	1,440
いとよりだい	静 岡	33.50	39,502	1,179
	愛 知	3.90	2,143	549
	和歌山	61.80	26,827	434
	山 口	103.80	104,712	1,009
	福 岡	10.20	11,016	1,080
	長 崎	10.00	9,180	918
---- 合 計 ----	223.20	193,380	866	
ふえふきだい	静 岡	139.10	68,908	495
	---- 合 計 ----	139.10	68,908	495

生鮮

品名	産地	数量(kg)	金額(税込)	平均単価
こち	静岡	692.80	867,512	1,252
	茨城	11.30	10,637	941
	千葉	7.30	7,884	1,080
	石川	4.00	3,024	756
	愛知	442.70	399,427	902
----	合計	1,158.10	1,288,484	1,113
さより	青森	6.10	7,452	1,222
	愛知	5.00	8,424	1,685
----	合計	11.10	15,876	1,430
はた	静岡	236.65	412,769	1,744
	福井	3.20	12,096	3,780
	鳥取	5.20	7,862	1,512
	山口	86.90	146,138	1,682
	福岡	172.60	378,107	2,191
	長崎	33.20	67,629	2,037
	宮崎	9.10	22,604	2,484
----	合計	546.85	1,047,205	1,915
ほうぼう	静岡	251.20	261,032	1,039
	千葉	5.00	2,700	540
	愛知	111.60	64,238	576
	山口	140.30	138,917	990
----	合計	508.10	466,887	919
まとうだい	静岡	34.40	24,708	718
	千葉	22.70	33,490	1,475
	愛知	50.00	23,760	475
	和歌山	72.70	11,774	162
----	合計	179.80	93,732	521
むつ	静岡	220.20	569,557	2,587
	山形	19.10	89,154	4,668
	富山	80.00	202,176	2,527
	石川	3.00	11,340	3,780
	愛知	59.00	196,138	3,324
	山口	81.00	207,684	2,564
	福岡	178.40	229,240	1,285
長崎	123.00	370,008	3,008	
----	合計	763.70	1,875,297	2,456
とらふぐ	静岡	1.00	4,611	4,611

生鮮

品名	産地	数量(kg)	金額(税込)	平均単価	
----	合計	----	1.00	4,611	4,611
その他ふぐ	愛知	24.60	74,736	3,038	
	山口	204.51	368,017	1,800	
----	合計	----	229.11	442,753	1,932
かます	静岡	1,408.30	645,598	458	
	千葉	153.00	173,124	1,132	
	東京	50.00	53,460	1,069	
	神奈川	2,105.60	400,944	190	
	愛知	285.90	253,653	887	
	三重	60.00	35,640	594	
	兵庫	15.10	4,006	265	
	鳥取	137.80	128,293	931	
福岡	40.00	25,920	648		
----	合計	----	4,255.70	1,720,638	404
かわはぎ	静岡	25.90	45,574	1,760	
	青森	38.70	34,596	894	
	山形	25.20	21,772	864	
	石川	129.00	103,140	800	
	愛知	13.40	7,537	562	
	三重	120.00	109,080	909	
	和歌山	181.50	103,086	568	
	鳥取	546.00	302,886	555	
	山口	269.00	224,206	833	
	長崎	15.10	8,968	594	
----	合計	----	1,363.80	960,845	705
ぼら	静岡	115.60	44,278	383	
	千葉	1,096.50	345,006	315	
	神奈川	10.00	2,700	270	
	愛知	3,159.60	1,095,183	347	
----	合計	----	4,381.70	1,487,167	339
さめ	愛知	16.80	2,866	171	
	----	合計	----	16.80	2,866
さんま	静岡	3,086.80	2,390,850	775	
	北海道	29,006.00	30,205,353	1,041	
	栃木	60.00	59,940	999	
	千葉	17,924.00	9,193,770	513	
	東京	132.00	85,536	648	
	愛知	1.00	16,200	16,200	
	山口	18.00	13,932	774	

生鮮

品名	産地	数量(kg)	金額(税込)	平均単価
---	合計	---	---	---
		50,227.80	41,965,581	836
にぎす	愛知	3,008.00	2,219,976	738
---	合計	---	---	---
		3,008.00	2,219,976	738
しいら	静岡	15,879.60	4,105,710	259
	千葉	128.20	32,537	254
	神奈川	2,316.40	557,594	241
	富山	33.40	10,821	324
	三重	2,695.50	716,414	266
	高知	106.40	22,982	216
---	合計	---	---	---
		21,159.50	5,446,058	257
たちうお	静岡	1,560.90	2,327,172	1,491
	千葉	1,881.50	1,814,975	965
	東京	54.30	56,224	1,035
	神奈川	6,360.70	4,232,211	665
	愛知	20,987.00	1,926,211	92
	兵庫	18.70	18,532	991
	和歌山	1,010.50	776,286	768
	徳島	250.00	199,800	799
	愛媛	662.10	679,060	1,026
	鹿児島	278.70	407,851	1,463
---	合計	---	---	---
		33,064.40	12,438,322	376
まなかつお	香川	202.10	396,290	1,961
	佐賀	60.30	130,445	2,163
---	合計	---	---	---
		262.40	526,735	2,007
その他魚類	静岡	242.80	250,393	1,031
	山形	53.60	71,041	1,325
	茨城	39.80	64,476	1,620
	千葉	23,501.50	6,005,611	256
	福井	6.00	19,440	3,240
	愛知	2,822.60	1,483,651	526
	兵庫	74.80	167,940	2,245
	奈良	51.00	52,326	1,026
	和歌山	454.70	247,492	544
	高知	555.90	274,044	493
	福岡	12.00	13,284	1,107
---	合計	---	---	---
		27,814.70	8,649,698	311
雑魚	静岡	37,730.10	5,154,162	137
	北海道	66.50	87,640	1,318
	青森	26.16	31,104	1,189

生鮮

品名	産地	数量(kg)	金額(税込)	平均単価
雑魚	秋 田	96.00	69,120	720
	群 馬	237.00	210,546	888
	千 葉	159.00	298,944	1,880
	東 京	6.80	26,438	3,888
	神奈川	3,534.50	1,203,282	340
	新 潟	55.20	14,251	258
	石 川	40.00	25,920	648
	岐 阜	344.40	1,727,496	5,016
	愛 知	393.40	569,372	1,447
	三 重	3.00	864	288
	滋 賀	31.00	52,380	1,690
	和歌山	243.30	179,528	738
	鳥 取	28.80	21,772	756
	山 口	85.80	46,504	542
	愛 媛	134.00	613,548	4,579
	長 崎	11.40	12,160	1,067
	鹿児島	16.80	72,576	4,320
沖 縄	64.80	341,064	5,263	
---- 合計 ----		43,307.96	10,758,671	248
にじます	静 岡	579.10	764,804	1,321
	東 京	8.00	5,184	648
	長 野	803.10	647,712	807
---- 合計 ----		1,390.20	1,417,700	1,020
やまめ	長 野	1.40	2,721	1,944
	---- 合計 ----		1.40	2,721
うなぎ	静 岡	4,429.61	5,910,269	1,334
	---- 合計 ----		4,429.61	5,910,269
あゆ	静 岡	1,225.80	1,598,783	1,304
	東 京	33.28	41,612	1,250
	愛 知	238.40	216,864	910
	滋 賀	987.20	1,422,910	1,441
	徳 島	2,282.68	3,308,201	1,449
---- 合計 ----		4,767.36	6,588,370	1,382
わかさぎ	北海道	8.00	2,160	270
	茨 城	390.00	319,842	820
	滋 賀	43.00	30,715	714
---- 合計 ----		441.00	352,717	800
どじょう	静 岡	6.00	15,552	2,592
	茨 城	3.00	8,100	2,700

生鮮

品名	産地	数量(kg)	金額(税込)	平均単価
どじょう	千葉	122.50	263,790	2,153
---- 合計 ----		131.50	287,442	2,186
その他淡水魚	長野	1.00	1,296	1,296
---- 合計 ----		1.00	1,296	1,296
くるまえば	神奈川	28.00	109,296	3,903
	愛知	60.90	155,258	2,549
	福岡	29.00	309,960	10,688
	鹿児島	113.00	623,484	5,518
---- 合計 ----		230.90	1,197,998	5,188
その他くるまえば	静岡	242.81	856,729	3,528
	茨城	9.00	6,318	702
	千葉	214.00	1,364,580	6,377
	東京	10.30	32,292	3,135
	愛知	27.20	170,046	6,252
	佐賀	159.00	103,140	649
	大分	356.00	2,486,160	6,984
---- 合計 ----		1,018.31	5,019,265	4,929
あまえば	北海道	454.60	1,006,923	2,215
	東京	9.00	15,768	1,752
	石川	167.00	290,520	1,740
---- 合計 ----		630.60	1,313,211	2,082
こえば	静岡	120.50	508,626	4,221
	富山	68.90	870,501	12,634
---- 合計 ----		189.40	1,379,127	7,282
いせえば	静岡	38.10	228,528	5,998
	千葉	132.80	1,065,138	8,021
	東京	14.00	57,240	4,089
	神奈川	8.20	33,652	4,104
	愛知	90.00	388,800	4,320
	三重	15.20	91,718	6,034
---- 合計 ----		298.30	1,865,076	6,252
オマール	東京	113.58	314,885	2,772
---- 合計 ----		113.58	314,885	2,772
その他えび	静岡	1,221.73	3,290,124	2,693

生鮮

品名	産地	数量(kg)	金額(税込)	平均単価
その他えび	北海道	13.20	24,235	1,836
	千葉	70.00	162,648	2,324
	東京	1,195.00	2,319,775	1,941
	岐阜	961.60	1,674,864	1,742
	愛知	611.80	610,206	997
---- 合計 ----		4,073.33	8,081,852	1,984
たらばがに	北海道	196.00	205,261	1,047
	茨城	43.20	373,248	8,640
	東京	115.00	146,480	1,274
	島根	9.60	49,248	5,130
---- 合計 ----		363.80	774,237	2,128
ずわいがに	北海道	502.80	486,777	968
	青森	522.40	3,110,270	5,954
	岩手	4.00	11,232	2,808
	宮城	39.60	160,380	4,050
	東京	997.00	1,036,712	1,040
	愛知	18.00	10,368	576
	島根	554.63	2,635,078	4,751
	---- 合計 ----		2,638.43	7,450,817
けがに	北海道	48.00	89,856	1,872
	東京	255.00	336,420	1,319
---- 合計 ----		303.00	426,276	1,407
わたりがに	静岡	18.50	28,629	1,548
	青森	59.50	31,168	524
	宮城	256.80	222,102	865
	秋田	14.70	25,401	1,728
	山形	53.50	41,698	779
	東京	310.70	251,877	811
	石川	46.30	40,726	880
	愛知	15.20	15,249	1,003
---- 合計 ----		775.20	656,850	847
あさひがに	静岡	0.50	972	1,944
	---- 合計 ----		0.50	972
しゃこ	北海道	5.00	107,568	21,514
	東京	0.90	3,801	4,223
	愛知	20.00	11,880	594
	福岡	68.40	158,435	2,316
---- 合計 ----		94.30	281,684	2,987

生鮮

品名	産地	数量(kg)	金額(税込)	平均単価
その他かに	静 岡	1,005.58	3,295,239	3,277
	青 森	73.50	247,518	3,368
	岩 手	432.00	289,008	669
	宮 城	52.00	116,640	2,243
	千 葉	16.00	20,520	1,283
	東 京	25.00	34,344	1,374
	愛 知	300.10	240,858	803
	高 知	7.20	17,820	2,475
---- 合 計 ----		1,911.38	4,261,947	2,230
こういか	静 岡	14.30	11,863	830
	愛 知	108.00	90,838	841
	兵 庫	43.80	946	22
---- 合 計 ----		166.10	103,647	624
あおりいか	静 岡	16.60	48,886	2,945
---- 合 計 ----		16.60	48,886	2,945
やりいか	静 岡	202.76	348,429	1,718
	宮 城	1,219.30	412,532	338
	茨 城	21.00	15,714	748
	愛 知	612.60	286,509	468
	兵 庫	267.00	191,322	717
---- 合 計 ----		2,322.66	1,254,506	540
その他やりいか	静 岡	602.60	287,971	478
	宮 城	88.00	61,776	702
	茨 城	195.00	150,984	774
	愛 知	947.30	586,705	619
	和歌山	235.60	199,529	847
	島 根	50.00	64,800	1,296
	山 口	433.00	943,488	2,179
	愛 媛	351.00	555,552	1,583
---- 合 計 ----		2,902.50	2,850,805	982
するめいか	静 岡	307.00	98,640	321
	北海道	2,950.00	1,295,713	439
	青 森	30,410.00	15,537,173	511
	茨 城	27.00	15,162	562
	三 重	1,902.00	521,424	274
	和歌山	24.50	7,938	324
---- 合 計 ----		35,620.50	17,476,050	491

生鮮

品名	産地	数量(kg)	金額(税込)	平均単価
あかいか	静岡	849.50	1,284,435	1,512
	福井	11.30	12,204	1,080
	兵庫	266.00	228,585	859
	和歌山	262.40	245,444	935
	鳥取	9.00	11,772	1,308
	島根	160.00	171,072	1,069
	福岡	188.00	275,724	1,467
	長崎	104.00	545,292	5,243
	鹿児島	811.30	1,139,062	1,404
―― 合計	――	2,661.50	3,913,590	1,470
その他いか	静岡	122.70	58,649	478
	北海道	87.60	129,337	1,476
	宮城	18.00	16,524	918
	東京	8.50	21,114	2,484
	神奈川	65.88	83,001	1,260
	富山	41.75	156,708	3,753
	愛知	455.00	338,698	744
	鳥取	249.60	75,686	303
―― 合計	――	1,049.03	879,717	839
まだこ	静岡	2,337.00	2,915,782	1,248
	北海道	815.24	1,499,489	1,839
	宮城	1,081.30	2,042,441	1,889
	茨城	39.30	33,986	865
	千葉	107.00	211,194	1,974
	東京	29.00	25,596	883
	石川	318.50	360,005	1,130
	福井	26.20	23,878	911
	岐阜	2,485.00	3,037,662	1,222
	愛知	514.70	646,768	1,257
	三重	3,805.00	5,865,696	1,542
―― 合計	――	11,558.24	16,662,497	1,442
いいだこ	茨城	162.00	279,936	1,728
	千葉	10.00	12,960	1,296
	愛知	3.00	902	301
	大阪	50.00	67,500	1,350
	広島	9.00	12,344	1,372
―― 合計	――	234.00	373,642	1,597
その他たこ	静岡	118.20	134,534	1,138
	北海道	129.00	200,232	1,552
	宮城	204.00	313,956	1,539
	茨城	2,044.70	3,196,261	1,563
	福井	185.70	194,804	1,049
	愛知	45.50	42,000	923

生鮮

品名	産地	数量(kg)	金額(税込)	平均単価
その他たこ	兵庫	1,020.00	776,304	761
	福岡	172.80	115,080	666
	---- 合計 ----	3,919.90	4,973,171	1,269
うに	静岡	49.60	1,198,800	24,169
	北海道	449.20	8,917,236	19,851
	東京	32.30	147,798	4,576
	神奈川	3.60	50,544	14,040
	大阪	121.26	834,894	6,885
	山口	2.80	15,120	5,400
	愛媛	8.52	99,684	11,700
---- 合計 ----	667.28	11,264,076	16,881	
なまこ	石川	40.00	52,488	1,312
	---- 合計 ----	40.00	52,488	1,312
くじら	静岡	2.02	3,272	1,620
	宮城	8.00	6,480	810
	東京	149.70	382,525	2,555
	愛知	11.19	12,084	1,080
	大阪	128.50	329,321	2,563
	兵庫	15.00	82,620	5,508
	山口	8.50	10,800	1,271
---- 合計 ----	322.91	827,102	2,561	
くらげ	佐賀	234.00	55,080	235
	---- 合計 ----	234.00	55,080	235
ほや	北海道	24.00	9,741	406
	宮城	309.90	351,464	1,134
	東京	15.00	3,996	266
---- 合計 ----	348.90	365,201	1,047	
その他の水産動物類	静岡	9.30	6,415	690
	東京	17.60	76,032	4,320
	福岡	2.50	8,910	3,564
---- 合計 ----	29.40	91,357	3,107	
あわび類	静岡	99.40	392,325	3,947
	宮城	64.41	699,504	10,860
	秋田	17.00	128,790	7,576
	山形	64.80	440,856	6,803
	千葉	433.43	2,286,478	5,275

生鮮

品名	産地	数量(kg)	金額(税込)	平均単価
あわび類	東 京	155.00	577,044	3,723
	神奈川	47.10	152,604	3,240
	福 井	21.90	136,890	6,251
	愛 知	26.00	109,944	4,229
	兵 庫	6.00	32,400	5,400
	山 口	17.00	91,800	5,400
	---- 合 計 ----		952.04	5,048,635
さざえ	静 岡	45.00	61,020	1,356
	山 形	80.00	72,630	908
	千 葉	865.00	1,236,362	1,429
	東 京	16.00	13,446	840
	石 川	889.50	780,434	877
	福 井	310.00	335,610	1,083
	愛 知	3.00	564	188
	三 重	724.00	966,870	1,335
	兵 庫	88.80	92,491	1,042
	島 根	30.00	17,820	594
	岡 山	130.00	153,900	1,184
	山 口	1,220.00	1,468,530	1,204
	---- 合 計 ----		4,401.30	5,199,677
ばい	北海道	1,461.90	1,808,533	1,237
	宮 城	5.00	11,664	2,333
	山 形	177.60	141,609	797
	東 京	34.40	39,960	1,162
	石 川	238.30	206,474	866
	三 重	56.00	42,336	756
	山 口	25.50	16,524	648
	---- 合 計 ----		1,998.70	2,267,100
ながらみ	静 岡	300.00	306,180	1,021
	愛 知	1,925.20	1,304,364	678
---- 合 計 ----		2,225.20	1,610,544	724
その他巻貝	静 岡	0.30	32	107
	兵 庫	40.00	82,080	2,052
---- 合 計 ----		40.30	82,112	2,038
あかがい	宮 城	92.20	184,032	1,996
	千 葉	256.00	426,600	1,666
	東 京	78.60	101,034	1,285
	愛 知	181.90	45,252	249
	兵 庫	1,261.50	695,006	551
	山 口	56.00	48,384	864
	香 川	90.00	116,640	1,296

生鮮

品名	産地	数量(kg)	金額(税込)	平均単価
あかがい	長崎	48.00	23,490	489
	大分	46.00	119,340	2,594
----	合計	2,110.20	1,759,778	834
たいらがい	北海道	108.00	268,272	2,484
	岩手	256.00	688,176	2,688
	宮城	97.20	338,148	3,479
	東京	4.50	11,232	2,496
	愛知	366.00	422,625	1,155
	三重	3.90	2,106	540
	大阪	50.00	205,200	4,104
	福岡	8.40	16,848	2,006
----	合計	894.00	1,952,607	2,184
その他いがい	三重	60.00	14,580	243
	広島	8.00	5,616	702
----	合計	68.00	20,196	297
ほたてがい	北海道	1,686.30	1,018,141	604
	青森	144.10	319,712	2,219
	岩手	600.00	1,704,402	2,841
	宮城	3,493.40	3,599,985	1,031
	東京	309.00	413,208	1,337
	和歌山	300.00	834,948	2,783
	----	合計	6,532.80	7,890,396
かき	北海道	181.00	794,428	4,389
	宮城	286.50	196,592	686
	秋田	175.00	15,876	91
	山形	300.00	234,900	783
	石川	279.00	288,576	1,034
	三重	1,502.30	844,880	562
	鳥取	1,091.00	221,474	203
	広島	57.00	62,358	1,094
	大分	140.00	86,940	621
	宮崎	68.00	130,896	1,925
	----	合計	4,079.80	2,876,920
あおやぎ	千葉	60.90	146,664	2,408
	東京	9.50	32,670	3,439
	愛知	3.36	12,700	3,780
----	合計	73.76	192,034	2,603
ばかがい	北海道	60.00	48,081	801
	愛知	44.00	116,424	2,646

生鮮

品名	産地	数量(kg)	金額(税込)	平均単価	
----	合計	----	104.00	164,505	1,582
あさり	静岡	39,458.11	24,039,134	609	
	東京	60.00	35,640	594	
	愛知	2,667.50	2,200,770	825	
	三重	10.00	1,080	108	
	兵庫	37.70	36,676	973	
----	合計	----	42,233.31	26,313,300	623
はまぐり	静岡	5.70	8,478	1,487	
	千葉	503.00	690,768	1,373	
	三重	937.20	503,491	537	
----	合計	----	1,445.90	1,202,737	832
その他あさり・はまぐり	愛知	3,325.40	3,023,244	909	
----	合計	----	3,325.40	3,023,244	909
しじみ	北海道	32.00	34,668	1,083	
	青森	478.00	417,096	873	
	茨城	1,018.00	874,152	859	
	千葉	10.00	5,400	540	
	東京	70.00	32,616	466	
	愛知	1,348.00	583,883	433	
	三重	955.00	412,560	432	
	島根	150.00	68,040	454	
	山口	140.00	88,560	633	
	----	合計	----	4,201.00	2,516,975
その他二枚貝	静岡	1.30	70	54	
	千葉	640.39	318,162	497	
	東京	40.00	17,280	432	
	愛知	2,505.00	1,759,709	702	
	三重	26.00	17,280	665	
	兵庫	4.00	31,320	7,830	
	岡山	30.00	21,060	702	
	広島	72.00	45,684	635	
	愛媛	4.00	4,050	1,013	
----	合計	----	3,322.69	2,214,615	667
こんぶ	静岡	4.00	5,832	1,458	
	北海道	49.70	46,807	942	
	宮城	76.00	38,988	513	
	愛知	272.00	170,374	626	
	三重	1,255.00	961,470	766	

生鮮

品名	産地	数量(kg)	金額(税込)	平均単価	
----	合計	----	1,656.70	1,223,471	738
わかめ	静岡	324.90	524,127	1,613	
	宮城	4,923.90	1,665,491	338	
	東京	23.04	27,216	1,181	
	神奈川	48.00	28,512	594	
	新潟	69.66	194,630	2,794	
	愛知	296.20	224,802	759	
	三重	580.00	407,160	702	
	兵庫	40.00	28,080	702	
	島根	3.60	14,904	4,140	
	広島	20.00	11,772	589	
	山口	1,478.00	648,216	439	
熊本	8.64	10,494	1,215		
----	合計	----	7,815.94	3,785,404	484
のり	静岡	2,229.00	1,337,893	600	
	兵庫	192.00	15,897	83	
----	合計	----	2,421.00	1,353,790	559
ひじき	新潟	33.00	30,294	918	
	三重	1,416.90	169,280	119	
	山口	1,906.50	1,031,130	541	
----	合計	----	3,356.40	1,230,704	367
もずく	千葉	1,800.00	569,700	317	
	新潟	156.60	40,522	259	
	石川	144.00	117,180	814	
	愛知	928.00	537,311	579	
	三重	1,825.20	190,480	104	
	広島	174.80	123,530	707	
	山口	1,334.44	285,984	214	
	熊本	10.80	6,912	640	
----	合計	----	6,373.84	1,871,619	294
その他海藻	福岡	299.80	291,399	972	
	熊本	770.00	392,904	510	
----	合計	----	1,069.80	684,303	640
その他魚卵	北海道	99.00	340,200	3,436	
----	合計	----	99.00	340,200	3,436
白子	北海道	18.00	7,776	432	

生鮮

品名	産地	数量(kg)	金額(税込)	平均単価
白子	宮 城	24.00	77,760	3,240
----	合 計	42.00	85,536	2,037
生鮮	合 計	950,754.94	765,085,643	805

冷凍

品名	産地	数量(kg)	金額(税込)	平均単価
ほんまぐろ	静岡	3,689.40	3,844,200	1,042
	宮城	1,181.00	448,221	380
	千葉	65.10	330,447	5,076
	神奈川	142.20	124,416	875
	大阪	50.00	37,800	756
---- 合計	----	5,127.70	4,785,084	933
きわだ	静岡	10,526.40	11,589,218	1,101
	群馬	380.00	360,180	948
---- 合計	----	10,906.40	11,949,398	1,096
めばち	静岡	172,607.84	164,148,237	951
	千葉	1,847.90	2,411,282	1,305
	東京	278.20	784,190	2,819
	神奈川	5,649.90	6,174,078	1,093
---- 合計	----	180,383.84	173,517,787	962
びんなが	静岡	19,597.30	17,830,815	910
	大阪	660.00	591,624	896
---- 合計	----	20,257.30	18,422,439	909
いんどまぐろ	静岡	19,169.90	25,064,905	1,308
	東京	133.90	506,142	3,780
	神奈川	68.40	135,595	1,982
---- 合計	----	19,372.20	25,706,642	1,327
その他まぐろ	静岡	13,727.49	21,171,386	1,542
	群馬	96.00	234,792	2,446
	神奈川	400.00	557,496	1,394
	愛知	4,912.00	9,703,477	1,975
	大阪	509.00	2,548,011	5,006
---- 合計	----	19,644.49	34,215,162	1,742
かじき	静岡	3,126.26	2,884,423	923
	---- 合計	----	3,126.26	2,884,423
かつお	静岡	25,861.40	23,629,038	914
	群馬	1,155.00	1,667,725	1,444
	---- 合計	----	27,016.40	25,296,763

冷凍

品名	産地	数量(kg)	金額(税込)	平均単価
しろさけ	静岡	125.70	86,317	687
	東京	3,510.00	2,484,972	708
	愛知	350.00	293,004	837
	兵庫	96.00	114,047	1,188
	---- 合計 ----	4,081.70	2,978,340	730
ぎんざけ	静岡	7,499.70	6,990,713	932
	千葉	48.00	45,619	950
	東京	6,733.23	6,278,333	932
	愛知	2,564.00	1,981,977	773
	三重	2,125.00	2,112,480	994
	---- 合計 ----	18,969.93	17,409,122	918
べにざけ	東京	108.00	115,344	1,068
	---- 合計 ----	108.00	115,344	1,068
ますのすけ	北海道	21.00	24,493	1,166
	東京	6.00	7,776	1,296
	---- 合計 ----	27.00	32,269	1,195
その他さけ	静岡	66.52	120,667	1,814
	東京	1,130.30	2,078,190	1,839
	三重	660.00	786,132	1,191
	---- 合計 ----	1,856.82	2,984,989	1,608
ます	東京	9,562.00	10,064,506	1,053
	三重	707.50	1,017,630	1,438
	福岡	40.00	56,160	1,404
	---- 合計 ----	10,309.50	11,138,296	1,080
その他ます	静岡	20.10	54,518	2,712
	東京	1,329.90	2,499,930	1,880
	石川	280.00	632,880	2,260
	三重	630.00	986,580	1,566
	---- 合計 ----	2,260.00	4,173,908	1,847
まいわし	東京	380.00	102,600	270
	---- 合計 ----	380.00	102,600	270
その他いわし	千葉	24.00	18,144	756
	東京	40.00	21,168	529

冷凍

品名	産地	数量(kg)	金額(税込)	平均単価	
----	合計	----	64.00	39,312	614
しらす	静岡	364.70	812,052	2,227	
----	合計	----	364.70	812,052	2,227
このしろ	福岡	6.00	6,480	1,080	
----	合計	----	6.00	6,480	1,080
にしん	北海道	12.00	20,088	1,674	
----	合計	----	12.00	20,088	1,674
あじ	静岡	15.90	21,462	1,350	
	東京	2,471.22	1,748,216	707	
	神奈川	56.00	45,766	817	
	愛知	1,576.78	1,574,703	999	
	大阪	30.00	23,652	788	
	兵庫	38.40	37,324	972	
	鳥取	1,200.00	130,734	109	
	佐賀	40.00	77,760	1,944	
----	合計	----	5,428.30	3,659,617	674
その他あじ	愛知	6.00	17,712	2,952	
----	合計	----	6.00	17,712	2,952
さば	静岡	569.30	467,903	822	
	北海道	940.00	200,880	214	
	青森	110.00	19,872	181	
	宮城	2,110.00	1,569,564	744	
	千葉	900.00	443,340	493	
	東京	9,132.90	4,813,289	527	
	石川	1,354.00	1,307,016	965	
	愛知	1,720.00	898,344	522	
	三重	7,195.00	3,706,644	515	
	兵庫	163.20	211,503	1,296	
	鳥取	140.40	142,961	1,018	
----	合計	----	24,334.80	13,781,316	566
ぶり	北海道	24.70	12,916	523	
	宮城	85.00	51,624	607	
	東京	204.00	131,544	645	
	愛知	23.00	25,146	1,093	
	鳥取	7.20	5,184	720	
	島根	386.10	229,343	594	

冷凍

品名	産地	数量(kg)	金額(税込)	平均単価
ぶり	長崎	187.00	131,274	702
----	合計	917.00	587,031	640
ひらまさ	東京	40.00	69,120	1,728
----	合計	40.00	69,120	1,728
ひらめ	大阪	20.00	18,360	918
----	合計	20.00	18,360	918
その他かれい	宮城	1,410.00	1,452,924	1,030
	東京	4,342.00	3,133,944	722
	神奈川	42.00	46,980	1,119
	愛知	2,514.80	966,494	384
	三重	1,156.00	987,226	854
----	合計	9,464.80	6,587,568	696
たら	愛知	240.00	172,476	719
----	合計	240.00	172,476	719
メルルーサ	静岡	19.30	37,909	1,964
	東京	422.00	394,200	934
	愛知	160.00	147,960	925
	三重	370.00	298,512	807
----	合計	971.30	878,581	905
その他たら	静岡	63.80	49,874	782
	東京	1,647.60	864,578	525
	愛知	2,905.60	1,683,998	580
----	合計	4,617.00	2,598,450	563
ぎんだら	福島	1,111.32	2,165,297	1,948
	東京	32.40	37,476	1,157
	愛知	312.00	525,312	1,684
	三重	430.92	803,412	1,864
----	合計	1,886.64	3,531,497	1,872
れんこだい	長崎	50.00	51,030	1,021
----	合計	50.00	51,030	1,021
その他たい	静岡	2,035.65	1,425,964	700

冷凍

品名	産地	数量(kg)	金額(税込)	平均単価
その他たい	宮 城	10.00	10,044	1,004
	東 京	568.00	379,188	668
	―― 合 計 ―――	2,613.65	1,815,196	695
さわら	静 岡	21.20	27,472	1,296
	東 京	6,449.66	5,315,800	824
	神奈川	214.00	166,644	779
	愛 知	255.00	244,134	957
	三 重	80.00	47,520	594
	兵 庫	21.60	24,494	1,134
	山 口	64.80	157,464	2,430
	―― 合 計 ―――	7,106.26	5,983,528	842
めぬけ	静 岡	270.26	142,636	528
	宮 城	34.91	15,175	435
	東 京	1,900.60	910,678	479
	愛 知	1,140.00	991,764	870
	三 重	3,799.00	2,310,791	608
	兵 庫	24.00	20,736	864
	広 島	9.00	10,530	1,170
	―― 合 計 ―――	7,177.77	4,402,310	613
めばる	東 京	60.00	61,560	1,026
	―― 合 計 ―――	60.00	61,560	1,026
いぼたい	静 岡	7.80	10,528	1,350
	宮 城	40.00	36,720	918
	東 京	1,160.10	840,215	724
	愛 知	50.00	86,400	1,728
	三 重	80.00	69,120	864
―― 合 計 ―――	1,337.90	1,042,983	780	
あなご	静 岡	12.00	77,760	6,480
	宮 城	24.00	75,165	3,132
	東 京	974.80	3,170,124	3,252
	愛 知	60.00	272,160	4,536
	三 重	330.00	418,640	1,269
	福 岡	60.00	233,280	3,888
	―― 合 計 ―――	1,460.80	4,247,129	2,907
ほっけ	静 岡	4,037.20	1,161,864	288
	北海道	13,930.00	3,498,606	251
	東 京	570.00	501,930	881
	神奈川	700.00	362,772	518
	愛 知	50.00	37,800	756

冷凍

品名	産地	数量(kg)	金額(税込)	平均単価
ほっけ	三 重	20.00	7,603	380
---- 合計 ----	----	19,307.20	5,570,575	289
あまだい	東 京	90.00	155,520	1,728
---- 合計 ----	----	90.00	155,520	1,728
きんめだい	宮 城	250.00	438,480	1,754
	東 京	889.00	917,460	1,032
---- 合計 ----	----	1,139.00	1,355,940	1,190
さより	東 京	12.00	41,472	3,456
	愛 知	78.40	273,456	3,488
---- 合計 ----	----	90.40	314,928	3,484
むつ	静 岡	42.40	45,792	1,080
	宮 城	20.00	45,360	2,268
	東 京	265.52	290,892	1,096
	愛 知	200.00	394,092	1,970
---- 合計 ----	----	527.92	776,136	1,470
さんま	静 岡	438.70	234,982	536
	北海道	3,696.00	1,855,805	502
	宮 城	131.00	56,602	432
	東 京	14.00	32,616	2,330
	愛 知	48.00	63,244	1,318
	広 島	231.00	206,712	895
---- 合計 ----	----	4,558.70	2,449,961	537
にぎす	愛 知	36.00	47,432	1,318
---- 合計 ----	----	36.00	47,432	1,318
しいら	静 岡	1,200.00	933,120	778
	長 崎	410.00	256,824	626
---- 合計 ----	----	1,610.00	1,189,944	739
たちうお	静 岡	139.50	239,618	1,718
	千 葉	600.00	421,200	702
	東 京	1,098.00	769,932	701
	愛 知	10.00	6,264	626
	三 重	70.00	35,640	509
---- 合計 ----	----	1,917.50	1,472,654	768

冷凍

品名	産地	数量(kg)	金額(税込)	平均単価
その他魚類	静岡	513.50	329,218	641
	千葉	10.00	10,260	1,026
	東京	3,607.00	4,421,670	1,226
	愛知	4,605.84	4,898,142	1,063
	三重	754.80	513,949	681
	鳥取	1,895.00	1,327,266	700
	―― 合計 ―――		11,386.14	11,500,505
雑魚	静岡	31.20	77,175	2,474
	東京	569.60	342,230	601
	愛知	22.00	58,536	2,661
	―― 合計 ―――		622.80	477,941
うなぎ	静岡	1,480.10	14,065,012	9,503
	東京	2,052.00	6,359,036	3,099
	神奈川	709.00	1,934,388	2,728
	愛知	20.00	192,240	9,612
	大阪	362.00	705,888	1,950
	広島	10.00	81,540	8,154
	―― 合計 ―――		4,633.10	23,338,104
あゆ	東京	30.00	49,680	1,656
	―― 合計 ―――		30.00	49,680
わかさぎ	福島	1,470.00	663,120	451
	千葉	35.00	12,852	367
	東京	130.00	48,600	374
	―― 合計 ―――		1,635.00	724,572
ブラックタイガー	静岡	514.60	890,568	1,731
	千葉	1,044.60	1,662,390	1,591
	東京	4,099.40	5,456,829	1,331
	福井	594.00	1,048,788	1,766
	岐阜	1,467.60	1,903,284	1,297
	愛知	6,084.20	9,853,898	1,620
	三重	289.60	386,640	1,335
	兵庫	48.00	20,736	432
	その他	3,153.60	4,405,428	1,397
	―― 合計 ―――		17,295.60	25,628,561
その他くるまえび	静岡	48.00	133,056	2,772
	東京	600.00	1,405,188	2,342
	愛知	610.80	1,492,084	2,443

冷凍

品名	産地	数量(kg)	金額(税込)	平均単価
---	合計	---	---	---
		1,258.80	3,030,328	2,407
あまえび	宮城	291.60	746,200	2,559
	東京	4,448.00	4,860,558	1,093
	愛知	96.00	150,984	1,573
	三重	1,446.20	4,701,996	3,251
---	合計	---	---	---
		6,281.80	10,459,738	1,665
こえび	静岡	206.40	696,900	3,376
	栃木	100.00	152,442	1,524
	大阪	40.00	15,120	378
---	合計	---	---	---
		346.40	864,462	2,496
いせえび	静岡	110.00	403,704	3,670
	東京	67.00	193,752	2,892
	愛知	7.20	62,208	8,640
	三重	32.00	117,612	3,675
---	合計	---	---	---
		216.20	777,276	3,595
その他えび	静岡	1,565.60	2,997,281	1,914
	千葉	629.00	2,304,612	3,664
	東京	47,505.35	91,604,093	1,928
	神奈川	1,024.20	1,342,656	1,311
	福井	293.40	507,870	1,731
	岐阜	1,633.90	2,891,915	1,770
	愛知	6,155.00	10,978,256	1,784
	三重	6,188.70	12,409,148	2,005
	大阪	90.00	233,928	2,599
	兵庫	9.00	27,216	3,024
	福岡	1,017.00	1,762,560	1,733
	その他	87,967.20	67,637,764	769
---	合計	---	---	---
		154,078.35	194,697,299	1,264
たらばがに	北海道	353.00	860,652	2,438
	茨城	172.00	577,908	3,360
	東京	487.20	1,170,093	2,402
	愛知	27.20	99,360	3,653
	福岡	568.40	1,155,265	2,032
---	合計	---	---	---
		1,607.80	3,863,278	2,403
ずわいがに	静岡	356.00	873,757	2,454
	北海道	174.00	452,304	2,599
	青森	36.00	87,480	2,430
	宮城	140.00	326,592	2,333
	東京	22,434.12	45,988,006	2,050

冷凍

品名	産地	数量(kg)	金額(税込)	平均単価
ずわいがに	愛知	1,348.60	3,644,665	2,703
	三重	1,200.00	2,553,120	2,128
	大阪	4,478.00	9,431,316	2,106
	鳥取	1,477.60	3,198,754	2,165
	島根	1,376.00	2,766,528	2,011
	福岡	1,357.00	2,764,422	2,037
	その他	18,175.12	51,359,955	2,826
	---- 合計 ----		52,552.44	123,446,899
けがに	北海道	12.00	27,864	2,322
	東京	16.00	27,000	1,688
	---- 合計 ----		28.00	54,864
わたりがに	東京	828.00	467,717	565
	愛知	238.00	158,411	666
	大阪	524.00	364,450	696
	その他	6,828.00	2,893,163	424
	---- 合計 ----		8,418.00	3,883,741
その他かに	東京	481.00	1,326,672	2,758
	---- 合計 ----		481.00	1,326,672
こういか	静岡	1,356.00	2,287,116	1,687
	東京	2,546.00	5,408,424	2,124
	愛知	100.00	140,400	1,404
	三重	210.00	226,800	1,080
	徳島	20.00	17,712	886
	---- 合計 ----		4,232.00	8,080,452
あおりいか	東京	472.00	380,504	806
	---- 合計 ----		472.00	380,504
やりいか	静岡	1,210.00	1,218,943	1,007
	茨城	24.00	19,440	810
	千葉	10.00	10,800	1,080
	東京	89.40	92,113	1,030
	愛知	24.00	41,472	1,728
	三重	110.00	101,304	921
	大阪	735.00	790,884	1,076
	兵庫	40.00	18,144	454
	福岡	217.00	351,540	1,620
	---- 合計 ----		2,459.40	2,644,640

冷凍

品名	産地	数量(kg)	金額(税込)	平均単価
するめいか	静岡	33.28	40,972	1,231
	宮城	45.00	13,122	292
	茨城	1,719.00	1,569,873	913
	千葉	2,560.00	1,009,152	394
	東京	9,682.50	4,300,398	444
	神奈川	2,020.20	2,956,360	1,463
	岐阜	531.00	528,564	995
	愛知	1,895.00	1,556,226	821
---- 合計 ----		18,485.98	11,974,667	648
あかいいか	茨城	48.00	36,288	756
	千葉	1,850.00	1,059,912	573
---- 合計 ----		1,898.00	1,096,200	578
その他いか	青森	1,298.50	715,284	551
	千葉	14,984.10	8,069,644	539
	東京	690.00	464,184	673
	新潟	270.40	759,945	2,810
	石川	8,446.50	3,276,342	388
	愛知	410.00	334,428	816
	三重	657.50	349,704	532
	大阪	20.00	25,920	1,296
	徳島	256.00	279,565	1,092
	沖縄	1,316.50	1,964,977	1,493
---- 合計 ----		28,349.50	16,239,993	573
まだこ	静岡	5,964.90	8,911,972	1,494
	宮城	180.00	230,040	1,278
	茨城	331.00	576,126	1,741
	栃木	372.00	707,093	1,901
	東京	290.00	505,440	1,743
	大阪	29.70	46,510	1,566
	徳島	166.00	261,770	1,577
	---- 合計 ----		7,333.60	11,238,951
いいだこ	東京	20.00	9,072	454
	---- 合計 ----		20.00	9,072
くじら	東京	12.00	66,420	5,535
	---- 合計 ----		12.00	66,420
ばい	東京	70.00	157,680	2,253
	---- 合計 ----		70.00	157,680

冷凍

品名	産地	数量(kg)	金額(税込)	平均単価
その他いがい	東京	200.00	140,400	702
---- 合計	----	200.00	140,400	702
ほたてがい	静岡	200.00	269,460	1,347
	北海道	1,000.00	648,000	648
	青森	78.00	182,088	2,334
	宮城	50.00	149,040	2,981
	東京	4,598.00	7,378,668	1,605
	愛知	8,530.00	12,042,324	1,412
---- 合計	----	14,456.00	20,669,580	1,430
かき	静岡	25.00	29,970	1,199
	東京	9.60	14,515	1,512
	愛知	30.00	31,320	1,044
	三重	50.00	51,300	1,026
	広島	80.00	81,108	1,014
---- 合計	----	194.60	208,213	1,070
ばかがい	東京	160.00	380,376	2,377
---- 合計	----	160.00	380,376	2,377
あさり	栃木	150.00	94,500	630
	東京	1,070.00	610,308	570
	愛知	40.00	51,840	1,296
	その他	1,000.00	327,240	327
---- 合計	----	2,260.00	1,083,888	480
はまぐり	東京	50.00	23,652	473
---- 合計	----	50.00	23,652	473
その他二枚貝	静岡	80.00	407,430	5,093
	東京	218.00	162,324	745
---- 合計	----	298.00	569,754	1,912
もずく	愛知	378.00	136,080	360
---- 合計	----	378.00	136,080	360
その他食品	静岡	389.00	431,198	1,108
	愛知	75.00	77,220	1,030

冷凍

品名	産地	数量(kg)	金額(税込)	平均単価
---	合計	---	---	---
---	---	464.00	508,418	1,096
冷凍	合計	763,947.69	879,161,912	1,151

塩蔵加工

品名	産地	数量(kg)	金額(税込)	平均単価
なまこ	北海道	1.00	27,000	27,000
-----	合計 -----	1.00	27,000	27,000
かずのこ	北海道	122.28	1,481,381	12,115
	東京	35.60	165,240	4,642
	神奈川	124.92	530,054	4,243
	新潟	3.96	5,798	1,464
	岐阜	0.40	4,212	10,530
	愛知	42.00	52,164	1,242
	兵庫	1.20	24,624	20,520
-----	合計 -----	330.36	2,263,473	6,852
すじこ	北海道	265.00	925,344	3,492
	宮城	88.00	318,708	3,622
	秋田	6.00	20,736	3,456
	東京	54.00	204,660	3,790
	愛知	3.00	11,340	3,780
-----	合計 -----	416.00	1,480,788	3,560
いくら	北海道	702.00	5,141,490	7,324
	岩手	7.20	50,544	7,020
	宮城	6.00	22,680	3,780
	千葉	14.00	378,000	27,000
	東京	571.80	5,166,794	9,036
	愛知	60.00	87,804	1,463
	大阪	70.40	240,624	3,418
	福岡	1,799.60	2,345,142	1,303
-----	合計 -----	3,231.00	13,433,078	4,158
たらこ	北海道	494.00	699,948	1,417
	東京	707.44	1,502,910	2,124
	愛知	22.50	40,932	1,819
	山口	20.00	49,680	2,484
	福岡	422.90	1,183,392	2,798
-----	合計 -----	1,666.84	3,476,862	2,086
その他魚卵	東京	105.40	312,228	2,962
	神奈川	118.68	419,406	3,534
-----	合計 -----	224.08	731,634	3,265
白子	北海道	102.00	44,064	432
	宮城	24.00	34,452	1,436
	山口	25.00	49,032	1,961

塩蔵加工

品名	産地	数量(kg)	金額(税込)	平均単価	
----	合計	----	151.00	127,548	845
塩さけ	静岡	577.00	458,676	795	
	北海道	6,209.00	5,903,720	951	
	宮城	12,032.00	11,313,810	940	
	茨城	160.00	169,344	1,058	
	千葉	7,048.00	7,276,598	1,032	
	東京	13,433.70	11,093,918	826	
	愛知	14,511.00	13,501,805	930	
	大阪	0.00	0		
----	合計	----	53,970.70	49,717,871	921
塩ます	北海道	294.80	255,204	866	
	愛知	1.00	28,620	28,620	
----	合計	----	295.80	283,824	960
塩さば	静岡	72.50	34,838	481	
	北海道	3,277.50	1,750,199	534	
	青森	716.06	521,488	728	
	宮城	3,855.00	498,798	129	
	茨城	0.80	12,312	15,390	
	千葉	6,219.76	5,911,593	950	
	東京	1,161.60	2,185,596	1,882	
	愛知	540.00	376,164	697	
	鳥取	721.90	738,693	1,023	
	山口	207.72	374,016	1,801	
	福岡	86.40	599,912	6,943	
----	合計	----	16,859.24	13,003,609	771
塩さんま	北海道	9,410.40	6,261,135	665	
	岩手	33.40	549,288	16,446	
----	合計	----	9,443.80	6,810,423	721
塩辛	静岡	2,398.42	3,099,352	1,292	
	北海道	232.30	243,751	1,049	
	青森	45.00	23,112	514	
	宮城	3,899.68	4,553,715	1,168	
	茨城	10.00	27,432	2,743	
	東京	97.20	77,630	799	
	神奈川	409.06	791,495	1,935	
	新潟	33.00	32,970	999	
	大阪	18.00	12,960	720	
----	合計	----	7,142.66	8,862,417	1,241
開干	静岡	58,502.10	35,776,884	612	

塩蔵加工

品名	産地	数量(kg)	金額(税込)	平均単価
開干	北海道	64.00	93,960	1,468
	青森	246.15	110,376	448
	宮城	2,760.16	1,408,744	510
	福島	730.20	1,120,451	1,534
	茨城	3,338.50	4,305,627	1,290
	千葉	4,145.02	4,327,921	1,044
	東京	2,376.04	1,838,200	774
	岐阜	10.00	23,220	2,322
	愛知	279.20	181,893	651
	兵庫	24.00	25,920	1,080
	鳥取	4.20	6,480	1,543
	島根	381.60	397,092	1,041
	山口	326.40	386,463	1,184
	---- 合計 ----		73,187.57	50,003,231
燻製	東京	404.56	327,259	809
	愛知	350.00	816,480	2,333
	大阪	144.96	201,652	1,391
	福岡	210.00	365,040	1,738
---- 合計 ----		1,109.52	1,710,431	1,542
塩干	静岡	692.60	2,863,121	4,134
	北海道	1,208.60	889,197	736
	青森	5,506.00	5,356,014	973
	岩手	1,090.80	876,445	803
	宮城	4,665.80	5,309,682	1,138
	山形	108.00	107,568	996
	茨城	306.80	321,108	1,047
	千葉	256.40	851,301	3,320
	東京	2,651.80	2,876,590	1,085
	富山	12.00	18,144	1,512
	石川	172.80	230,168	1,332
	愛知	2,127.10	3,217,324	1,513
	三重	1,185.20	1,890,334	1,595
	大阪	86.40	80,869	936
	兵庫	24.00	137,376	5,724
	島根	72.00	102,384	1,422
	広島	44.00	20,995	477
	山口	61.60	84,064	1,365
	徳島	108.00	147,549	1,366
	香川	36.00	281,880	7,830
	愛媛	65.20	76,614	1,175
福岡	310.00	301,320	972	
---- 合計 ----		20,791.10	26,040,047	1,252
素干	静岡	224.68	1,157,639	5,152
	北海道	275.00	392,958	1,429
	宮城	12.60	57,510	4,564
	茨城	614.60	420,605	684

塩蔵加工

品名	産地	数量(kg)	金額(税込)	平均単価
素干	千葉	50.00	26,676	534
	東京	1,303.20	1,193,397	916
	愛知	138.00	112,752	817
	大阪	226.00	250,884	1,110
	山口	411.60	258,012	627
	福岡	439.20	212,282	483
	大分	5.60	39,960	7,136
	---- 合計 ----	3,700.48	4,122,675	1,114
丸干	北海道	39.50	25,123	636
	青森	2.40	4,536	1,890
	岩手	176.40	165,039	936
	福島	2.40	3,888	1,620
	千葉	5,267.20	2,208,446	419
	東京	1,229.20	2,441,858	1,987
	愛知	202.80	69,032	340
	三重	18.40	11,426	621
	山口	12.00	11,988	999
	大分	149.60	240,784	1,610
	---- 合計 ----	7,099.90	5,182,120	730
煮干	静岡	17,865.10	27,478,024	1,538
	青森	905.60	2,314,567	2,556
	埼玉	27.12	93,698	3,455
	千葉	2,734.00	2,936,919	1,074
	東京	1,073.40	2,046,675	1,907
	富山	3.20	5,875	1,836
	愛知	688.10	2,888,420	4,198
	三重	164.40	159,732	972
	大阪	198.00	268,704	1,357
	兵庫	19.20	31,104	1,620
	広島	80.00	327,888	4,099
	愛媛	3.60	10,692	2,970
	高知	50.00	37,800	756
	福岡	503.64	793,019	1,575
	---- 合計 ----	24,315.36	39,393,117	1,620
揚物	静岡	8,511.22	3,639,511	428
	宮城	10,029.68	6,958,537	694
	福島	12.00	8,886	741
	東京	1,544.40	1,607,538	1,041
	神奈川	18.60	31,537	1,696
	新潟	1,191.00	1,114,916	936
	石川	2,756.76	2,349,303	852
	岐阜	36.00	30,528	848
	愛知	11,297.00	28,665,475	2,537
	三重	97.00	36,060	372
	京都	4,101.40	3,064,237	747
	兵庫	373.40	334,546	896

塩蔵加工

品名	産地	数量(kg)	金額(税込)	平均単価
揚物	岡 山	288.40	252,709	876
	山 口	434.00	61,816	142
	福 岡	4.00	7,992	1,998
	長 崎	827.00	902,617	1,091
	---- 合 計 ----	41,521.86	49,066,208	1,182
はんぺん	静 岡	13,025.20	5,825,228	447
	東 京	541.00	326,430	603
	新 潟	197.70	147,676	747
	愛 知	51.60	41,314	801
	---- 合 計 ----	13,815.50	6,340,648	459
練製品	静 岡	14,641.20	12,534,483	856
	北海道	45.00	72,900	1,620
	青 森	883.20	114,174	129
	宮 城	3,550.55	1,335,288	376
	秋 田	53.80	179,150	3,330
	東 京	20,993.30	12,747,963	607
	神奈川	1,196.60	1,083,750	906
	新 潟	3,881.70	2,688,830	693
	石 川	10,393.80	5,001,004	481
	愛 知	10,858.50	5,709,447	526
	三 重	422.00	325,946	772
	大 阪	112.00	429,192	3,832
	兵 庫	3,162.00	1,408,785	446
	島 根	102.00	60,588	594
	岡 山	40.40	36,937	914
	広 島	300.00	400,032	1,333
山 口	310.00	52,488	169	
---- 合 計 ----	70,946.05	44,180,957	623	
湯煮品	静 岡	9,261.00	10,722,989	1,158
	宮 城	285.00	399,060	1,400
	東 京	464.70	549,185	1,182
	愛 知	2,884.00	3,667,572	1,272
	兵 庫	793.60	697,765	879
	香 川	144.00	124,416	864
---- 合 計 ----	13,832.30	16,160,987	1,168	
粕漬け	静 岡	1,273.92	2,112,969	1,659
	宮 城	12.80	18,662	1,458
	東 京	429.24	475,882	1,109
	山 梨	66.00	111,780	1,694
---- 合 計 ----	1,781.96	2,719,293	1,526	
糀漬け	静 岡	16,474.92	16,359,184	993

塩蔵加工

品名	産地	数量(kg)	金額(税込)	平均単価
糍漬け	宮 城	15.84	14,904	941
	東 京	7.50	12,690	1,692
	新 潟	2.50	2,041	816
	―― 合 計 ―――	16,500.76	16,388,819	993
味付品	静 岡	31.80	76,720	2,413
	青 森	2,577.16	3,580,250	1,389
	宮 城	9,531.64	8,750,588	918
	茨 城	431.75	457,629	1,060
	栃 木	75.00	44,550	594
	千 葉	3.00	5,346	1,782
	新 潟	6.00	4,017	670
	三 重	1,255.92	1,064,527	848
	広 島	56.70	13,284	234
	山 口	372.00	256,596	690
	福 岡	96.12	64,280	669
	熊 本	2,499.78	940,089	376
	―― 合 計 ―――	16,936.87	15,257,876	901
調味漬品	静 岡	16,675.37	8,376,839	502
	青 森	4,688.70	1,859,544	397
	宮 城	567.20	673,684	1,188
	東 京	119.60	158,479	1,325
	新 潟	161.52	237,534	1,471
	福 井	30.00	181,440	6,048
	大 阪	15.00	20,412	1,361
	兵 庫	20.00	25,488	1,274
	鳥 取	21.60	35,395	1,639
	山 口	115.20	75,168	653
	―― 合 計 ―――	22,414.19	11,643,983	519
鰻加工品	静 岡	2,227.64	22,062,678	9,904
	福 島	330.00	990,360	3,001
	東 京	50.00	180,900	3,618
	愛 知	18.00	103,680	5,760
	大 阪	983.00	3,267,000	3,323
―― 合 計 ―――	3,608.64	26,604,618	7,372	
乾節	静 岡	4.86	14,487	2,981
	宮 城	149.76	321,269	2,145
	東 京	5.04	15,163	3,009
	愛 知	147.04	338,901	2,305
―― 合 計 ―――	306.70	689,820	2,249	
みりん干し	静 岡	1,263.29	794,901	629
	宮 城	2,127.84	1,483,936	697

塩蔵加工

品名	産地	数量(kg)	金額(税込)	平均単価
みりん干し	茨城	36.00	11,664	324
	千葉	1,524.80	1,135,025	744
	東京	542.80	186,710	344
	愛知	28.80	35,769	1,242
	鳥取	14.40	13,996	972
	山口	637.20	1,020,395	1,601
	福岡	0.82	21,600	26,341
	長崎	213.00	300,510	1,411
―― 合計 ――		6,388.95	5,004,506	783
サラダ'	静岡	337.00	620,714	1,842
	茨城	58.00	81,378	1,403
	千葉	22.00	19,008	864
	東京	237.20	321,234	1,354
	神奈川	71.04	93,048	1,310
	新潟	58.48	61,982	1,060
	石川	30.00	68,688	2,290
	愛知	150.00	118,798	792
	熊本	28.00	33,782	1,207
―― 合計 ――		991.72	1,418,632	1,430
珍味	静岡	422.97	633,490	1,498
	北海道	1,084.00	1,270,349	1,172
	青森	858.00	1,528,477	1,781
	宮城	413.88	367,532	888
	福島	218.00	1,291,061	5,922
	茨城	1,020.80	1,263,276	1,238
	埼玉	1,219.20	1,026,589	842
	東京	2,134.30	2,928,097	1,372
	神奈川	310.40	331,698	1,069
	新潟	2,032.18	1,412,623	695
	石川	0.90	6,480	7,200
	山梨	42.00	184,307	4,388
	長野	72.00	190,512	2,646
	愛知	2,960.00	3,264,318	1,103
	三重	119.60	341,535	2,856
	大阪	1,542.24	1,916,753	1,243
	兵庫	642.60	869,857	1,354
	島根	113.60	423,665	3,729
	岡山	156.00	202,176	1,296
	広島	2,832.40	1,173,363	414
山口	350.00	126,479	361	
愛媛	1,263.60	765,762	606	
熊本	20.00	12,852	643	
―― 合計 ――		19,828.67	21,531,251	1,086
調味加工品	静岡	842.68	1,408,068	1,671
	北海道	1,497.60	2,752,650	1,838
	青森	1,700.52	789,328	464

塩蔵加工

品名	産地	数量(kg)	金額(税込)	平均単価
調味加工品	宮城	52.84	67,099	1,270
	山形	45.00	178,848	3,974
	茨城	50.00	102,600	2,052
	埼玉	23.04	62,010	2,691
	千葉	134.00	95,904	716
	東京	5,103.94	3,942,179	772
	神奈川	265.34	617,813	2,328
	新潟	1,261.50	977,094	775
	石川	10.00	10,800	1,080
	愛知	8,136.30	6,023,094	740
	三重	24,921.98	2,906,502	117
	滋賀	174.20	165,889	952
	大阪	1,791.21	3,285,105	1,834
	兵庫	508.76	444,192	873
	鳥取	16.00	6,048	378
	広島	851.78	744,571	874
	山口	3,431.60	652,662	190
	愛媛	19.20	22,808	1,188
	福岡	934.84	1,276,967	1,366
	熊本	2,755.74	619,762	225
大分	339.00	340,362	1,004	
―― 合計 ――		54,867.07	27,492,355	501
その他加工品	静岡	2,009.83	1,521,584	757
	北海道	237.40	215,624	908
	青森	160.80	372,600	2,317
	岩手	168.80	357,004	2,115
	宮城	3,317.15	3,859,098	1,163
	福島	636.00	463,644	729
	茨城	329.80	1,858,464	5,635
	東京	3,984.20	3,210,746	806
	神奈川	80.00	81,560	1,020
	新潟	212.42	126,881	597
	石川	24.00	36,288	1,512
	岐阜	233.60	168,534	721
	愛知	161.00	85,426	531
	三重	1,422.00	1,390,716	978
	滋賀	176.00	293,976	1,670
	大阪	12.00	58,320	4,860
	兵庫	465.20	850,122	1,827
	島根	739.60	666,976	902
	広島	185.36	145,972	788
	徳島	96.00	88,128	918
高知	10.00	8,100	810	
福岡	170.40	202,740	1,190	
鹿児島	48.00	44,064	918	
―― 合計 ――		14,879.56	16,106,567	1,082
魚卵加工品	北海道	516.00	699,537	1,356
	東京	1,279.16	2,545,940	1,990

塩蔵加工

品名	産地	数量(kg)	金額(税込)	平均単価
魚卵加工品	愛知	502.10	921,039	1,834
	大阪	300.40	627,264	2,088
	山口	66.40	204,120	3,074
	福岡	4,764.35	8,915,468	1,871
	---- 合計 ----	7,428.41	13,913,368	1,873
鳥卵加工	静岡	17,784.70	2,864,640	161
	埼玉	888.20	1,159,025	1,305
	千葉	5.00	31,292	6,258
	東京	1.60	3,024	1,890
	神奈川	116.00	363,312	3,132
	新潟	4,168.10	3,189,752	765
	愛知	6.00	4,276	713
	京都	34.00	25,704	756
---- 合計 ----	23,003.60	7,641,025	332	
フライ	静岡	31.50	31,590	1,003
	東京	460.80	207,986	451
	香川	70.00	45,360	648
	福岡	140.00	114,048	815
---- 合計 ----	702.30	398,984	568	
ギョウザ	静岡	17,763.92	11,745,328	661
	群馬	82.00	61,904	755
	千葉	1,318.00	448,369	340
	東京	2,747.64	466,313	170
	福井	4,269.40	727,661	170
	愛知	13.50	12,745	944
	三重	179.90	134,139	746
	滋賀	148.00	41,988	284
	大阪	150.20	111,517	742
---- 合計 ----	26,672.56	13,749,964	516	
惣菜	静岡	9,350.00	5,727,746	613
	北海道	75.20	95,061	1,264
	青森	39.60	34,602	874
	岩手	128.00	164,505	1,285
	宮城	936.40	520,342	556
	秋田	15.00	17,280	1,152
	山形	33.00	35,316	1,070
	福島	30.00	31,104	1,037
	茨城	3,476.40	1,095,933	315
	栃木	54.00	45,252	838
	群馬	163.20	102,455	628
	千葉	382.20	234,126	613
	東京	1,753.60	1,651,370	942
	神奈川	2,631.10	1,829,211	695

塩蔵加工

品名	産地	数量(kg)	金額(税込)	平均単価
惣菜	新 潟	3,011.72	2,559,348	850
	富 山	180.00	108,000	600
	石 川	708.92	701,720	990
	福 井	5,014.20	3,175,910	633
	岐 阜	2,445.90	1,747,638	715
	愛 知	1,685.80	856,265	508
	三 重	135.50	61,541	454
	京 都	3,887.10	2,654,211	683
	大 阪	2,693.88	1,303,650	484
	兵 庫	722.40	810,558	1,122
	奈 良	10.00	6,220	622
	和歌山	544.00	320,277	589
	鳥 取	796.06	516,558	649
	島 根	1,129.68	372,014	329
	岡 山	4.00	4,752	1,188
	広 島	121.20	16,362	135
	山 口	104.40	274,426	2,629
	香 川	2.00	2,592	1,296
	愛 媛	208.00	85,358	410
	福 岡	100.00	54,647	546
長 崎	103.20	99,262	962	
熊 本	307.40	209,238	681	
―― 合計 ―――		42,983.06	27,524,850	640
デザート	静 岡	425.40	360,903	848
	茨 城	144.00	46,656	324
	栃 木	20.00	17,820	891
	埼 玉	403.20	201,084	499
	千 葉	250.00	114,630	459
	東 京	3.40	137,652	40,486
	新 潟	28.80	51,318	1,782
	福 井	404.20	294,863	729
	岐 阜	2,065.00	680,050	329
	愛 知	3,970.00	1,933,771	487
	三 重	1,490.40	531,511	357
	滋 賀	96.00	64,800	675
	大 阪	1,270.80	493,792	389
	島 根	248.00	24,298	98
	広 島	91.20	42,586	467
	山 口	15.00	8,100	540
―― 合計 ―――		10,925.40	5,003,834	458
その他食品	静 岡	15,737.19	7,582,465	482
	北海道	1,329.60	1,786,475	1,344
	青 森	1,773.20	854,903	482
	宮 城	5,084.16	3,476,872	684
	茨 城	10.00	27,000	2,700
	栃 木	80.00	162,000	2,025
	群 馬	47.80	26,654	558
	千 葉	62.60	178,924	2,858

塩蔵加工

品名	産地	数量(kg)	金額(税込)	平均単価
その他食品	東 京	8,042.08	6,822,189	848
	神奈川	64.50	128,670	1,995
	新 潟	1,825.30	1,127,625	618
	石 川	136.00	170,642	1,255
	福 井	3,941.80	2,177,060	552
	長 野	199.60	170,242	853
	岐 阜	1,686.80	1,165,151	691
	愛 知	9,532.50	5,803,507	609
	三 重	1,018.50	1,755,425	1,724
	大 阪	1,935.90	1,801,264	930
	兵 庫	92.20	77,886	845
	奈 良	524.10	293,520	560
	和歌山	978.80	496,451	507
	鳥 取	360.00	423,045	1,175
	島 根	1,082.48	1,152,731	1,065
	岡 山	16.00	8,640	540
	広 島	65.80	85,798	1,304
	山 口	11.00	7,722	702
	香 川	1,464.00	795,299	543
	福 岡	728.78	906,843	1,244
佐 賀	14.00	21,168	1,512	
長 崎	292.00	410,454	1,406	
熊 本	28.00	27,648	987	
---	合 計	58,164.69	39,924,273	686
塩蔵加工	合 計	692,437.23	595,432,966	860
総 合 計		2,407,139.86	2,239,680,521	930