

市場月報

平成
26 9

○ 青果部

- 1 種別取扱高 本月の概要
- 2 種別日別取扱高
- 3 委託・買付別種別取扱高
- 4 県内・県外別種別取扱高
- 5 都道府県別種別取扱高
- 6 品目別取扱数量順位表
- 7 品目別取扱金額順位表
- 8～ 品目産地別取扱高

浜松市中央卸売市場

1 種別取扱高

数量=kg
金額=円(税込)

種別	本月取扱高					一日平均取扱高	
	数量		金額		平均単価	数量	金額
野菜	7,151,004.50	70.4 %	1,834,203,121	65.3 %	256	310,913.23	79,747,961
果実	2,787,878.16	27.4 %	932,708,426	33.2 %	335	121,212.09	40,552,540
その他	211,837.55	2.2 %	39,478,111	1.5 %	186	9,210.34	1,716,440
合計	10,150,720.21	100 %	2,806,389,658	100 %	276	441,335.66	122,016,941

種別	前月取扱高及び対比			
	数量		金額	
野菜	5,935,166.48	120.5 %	1,255,657,609	146.1 %
果実	2,837,537.45	98.2 %	889,138,074	104.9 %
その他	215,218.65	98.4 %	44,655,235	88.4 %
合計	8,987,922.58	112.9 %	2,189,450,918	128.2 %

種別	前年同期取扱高及び対比			
	数量		金額	
野菜	6,475,232.00	110.4 %	1,389,842,222	132.0 %
果実	3,021,971.82	92.3 %	1,004,921,328	92.8 %
その他	219,843.96	96.4 %	45,697,244	86.4 %
合計	9,717,047.78	104.5 %	2,440,460,794	115.0 %

本月の概要

- 1 開市日数 23 日
- 2 最高入荷日 9月16日 626,588.67 kg 4 最高売上日 9月16日 180,142,560 円
- 3 最低入荷日 9月3日 329,086.67 kg 5 最低売上日 9月30日 84,131,082 円

編集方法

この市場月報は、浜松市中央卸売市場において、当該月中に取引された生鮮食料品(青果部・水産物部)に関し、卸売業者が浜松市中央卸売市場業務条例等の定めるところにより提出した各種報告書に基づいて作成しました。

- 単位 kg・円(税込)にて表示してあります。
- 平均単価 有効桁において、単純平均値を用いています。
- 産地 原則として、原産地を採用していますが、一部当該出荷者の属する都道府県別(属人主義)による産地表示となっている場合があります。
- 端数処理 単位未満の数値を処理してあるため、合計と一致しない場合があります。
- お問い合わせ 浜松市中央卸売市場 053-427-7406

2 種別日別取扱高

数量=kg
金額=円(税込)

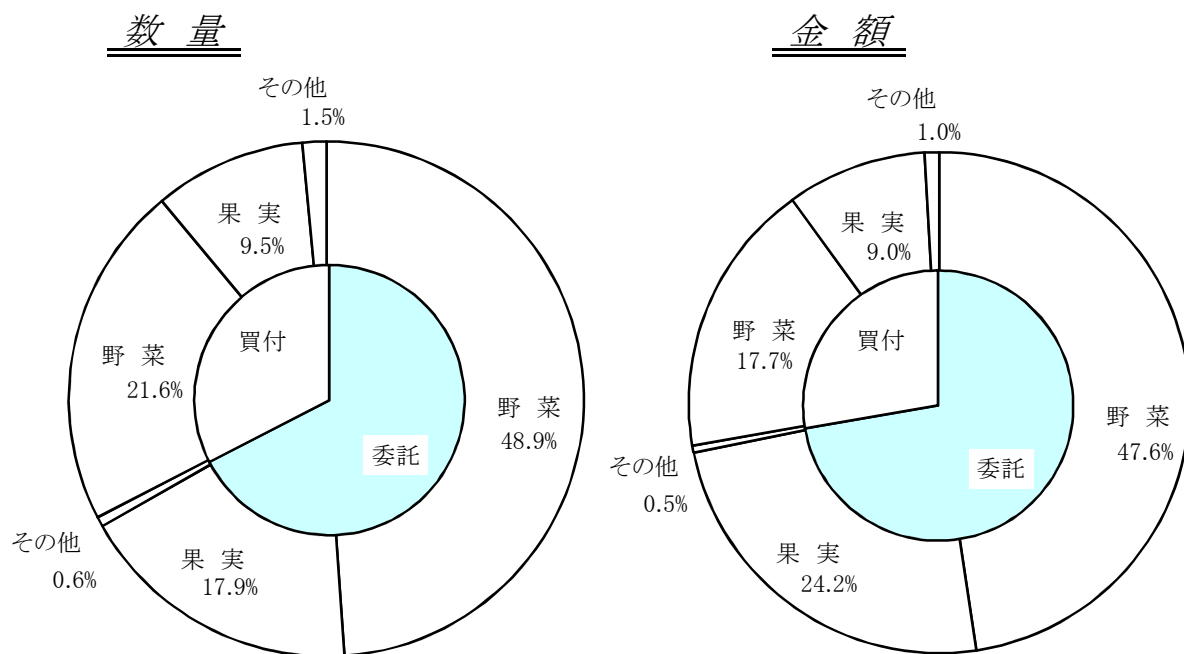
		野 菜		果 実		そ の 他	
日	曜日	数 量	金 額	数 量	金 額	数 量	金 額
9月1日	月	354,703.50	95,159,390	121,381.82	37,612,603	10,714.06	1,708,746
9月2日	火	270,167.24	73,102,339	117,960.23	40,899,189	10,073.16	2,208,606
9月3日	水	246,630.07	66,305,097	75,287.42	24,714,431	7,169.18	1,086,191
9月4日	木	245,516.88	65,806,416	112,029.08	35,964,299	6,777.26	1,236,746
9月5日	金	288,435.49	78,779,564	116,227.82	44,883,617	6,051.08	1,383,928
9月6日	土	296,136.53	77,662,823	118,013.07	40,980,009	8,411.19	1,705,591
9月7日	日						
9月8日	月	321,790.57	95,089,749	126,945.98	42,804,124	10,178.07	1,882,214
9月9日	火	338,641.98	87,271,001	123,724.01	44,302,391	9,425.29	1,742,899
9月10日	水						
9月11日	木	372,955.63	100,673,730	132,146.01	49,443,753	12,141.58	2,133,299
9月12日	金	317,588.06	84,085,911	127,256.20	46,685,289	7,095.37	1,319,244
9月13日	土	355,075.17	97,382,994	155,689.23	49,234,836	10,167.39	2,308,761
9月14日	日						
9月15日	月						
9月16日	火	446,428.63	117,893,943	163,107.07	59,365,627	17,052.97	2,882,990
9月17日	水	268,321.84	63,593,721	92,948.46	33,757,258	7,278.80	1,530,352
9月18日	木	264,094.98	65,343,500	105,198.72	37,097,527	9,222.62	1,796,475
9月19日	金	279,089.12	69,184,216	145,706.03	50,426,430	7,297.73	1,593,075
9月20日	土	319,755.99	77,186,181	124,132.52	41,517,332	9,321.51	1,869,224
9月21日	日						
9月22日	月	365,620.83	94,035,117	157,666.00	48,032,151	10,788.38	1,882,193
9月23日	火						
9月24日	水	341,257.90	86,131,680	106,147.60	30,022,485	9,888.36	1,570,340
9月25日	木	282,244.02	67,394,488	116,590.74	41,078,590	7,115.99	1,654,288
9月26日	金	283,922.19	67,579,717	130,807.87	40,633,947	7,493.58	1,464,733
9月27日	土	280,362.17	70,427,538	122,741.91	36,889,977	6,742.26	1,112,265
9月28日	日						
9月29日	月	346,497.82	76,827,481	115,720.56	31,331,464	10,675.45	1,592,491
9月30日	火	265,767.89	57,286,525	80,449.81	25,031,097	10,756.27	1,813,460

3 委託・買付別種別取扱高

数量=kg
金額=円(税込)

種別	項目	委託	%	買付	%	合計	%
野菜	数量	4,961,471.98	69.3	2,189,532.52	30.7	7,151,004.50	100
	金額	1,336,261,464	72.8	497,941,657	27.2	1,834,203,121	100
果実	数量	1,819,215.73	65.2	968,662.43	34.8	2,787,878.16	100
	金額	679,250,795	72.8	253,457,631	27.2	932,708,426	100
その他	数量	61,540.28	29.0	150,297.27	71.0	211,837.55	100
	金額	12,805,169	32.4	26,672,942	67.6	39,478,111	100
合計	数量	6,842,227.99	67.4	3,308,492.22	32.6	10,150,720.21	100
	金額	2,028,317,428	72.2	778,072,230	27.8	2,806,389,658	100

委託・買付取扱高比率グラフ



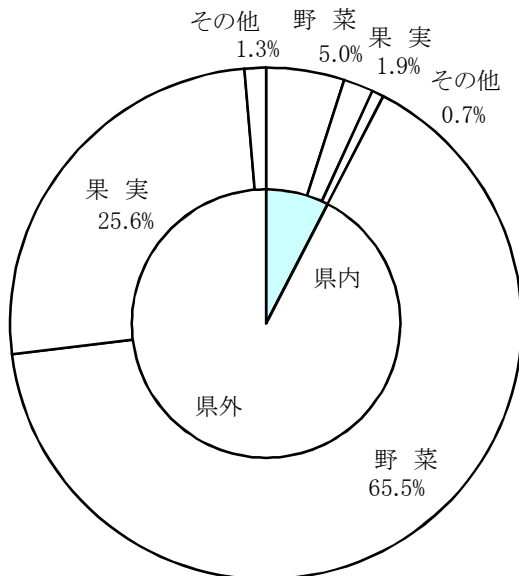
4 県内・県外別種別取扱高

数量=kg
金額=円(税込)

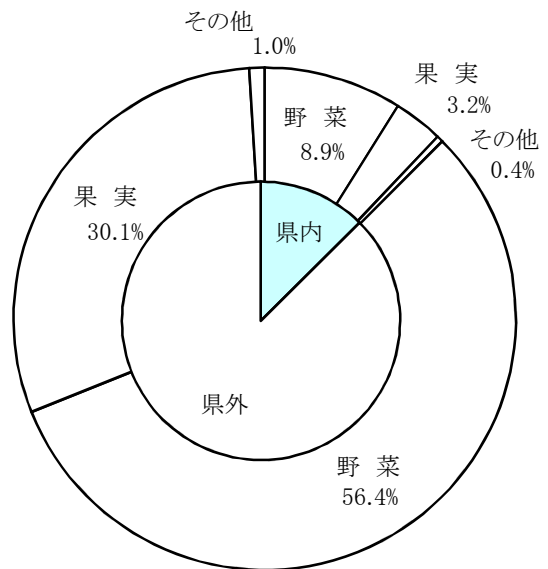
種別	項目	県内	%	県外	%	合計	%
野菜	数量	503,212.69	7.0	6,647,791.81	93.0	7,151,004.50	100
	金額	250,192,900	13.6	1,584,010,221	86.4	1,834,203,121	100
果実	数量	191,797.54	6.8	2,596,080.62	93.2	2,787,878.16	100
	金額	88,954,143	9.5	843,754,283	90.5	932,708,426	100
その他	数量	74,816.38	35.3	137,021.17	64.7	211,837.55	100
	金額	12,073,476	30.5	27,404,635	69.5	39,478,111	100
合計	数量	769,826.61	7.5	9,380,893.60	92.5	10,150,720.21	100
	金額	351,220,519	12.5	2,455,169,139	87.5	2,806,389,658	100

県内・県外取扱高比率グラフ

数量



金額



5 都道府県別種別取扱高

数量=kg
金額=円(税込)

県名	野 菜		果 実		そ の 他		合 計	
	数量	金額	数量	金額	数量	金額	数量	金額
浜松市内	310,315.10	142,401,723	109,269.28	43,698,911	7,755.33	4,115,432	427,339.71	190,216,066
静岡県(浜松市以外)	192,897.59	107,791,177	82,528.26	45,255,232	67,061.05	7,958,044	342,486.90	161,004,453
北海道	2,983,250.70	493,793,212	7,965.00	2,581,848	2,508.60	1,436,698	2,993,724.30	497,811,758
青 森	180,564.80	54,680,556	403,085.65	103,732,028	2,207.60	615,488	585,858.05	159,028,072
岩 手	2,786.50	1,264,140					2,786.50	1,264,140
宮 城	3.70	7,473					3.70	7,473
秋 田	10,233.05	5,873,166	25,319.00	1,373,976	8.00	3,456	35,560.05	7,250,598
山 形	54,226.80	21,652,464	55,758.98	9,837,716			109,985.78	31,490,180
福 島	129,776.39	51,293,721	123,315.00	26,757,108	1,110.00	190,144	254,201.39	78,240,973
茨 城	356,788.07	122,384,593	85,307.00	26,356,698	4.50	2,106	442,099.57	148,743,397
栃 木	20,599.40	9,254,142					20,599.40	9,254,142
群 馬	652,954.00	105,006,559			52.50	13,608	653,006.50	105,020,167
埼 玉	3,303.40	1,386,072	600.00	486,000	156.00	56,241	4,059.40	1,928,313
千 葉	59,512.06	20,654,199			27.80	18,090	59,539.86	20,672,289
東 京	1,258.09	1,439,168			252.00	104,195	1,510.09	1,543,363
神奈川	38.60	74,574					38.60	74,574
新 潟	19,083.14	10,615,008	22,140.00	6,297,048	1,970.10	426,586	43,193.24	17,338,642
富 山	24.40	19,332					24.40	19,332
石 川	35.00	17,064	3.00	31,320			38.00	48,384
山 梨	661,804.00	139,093,338	154,218.30	105,448,609	45.00	38,880	816,067.30	244,580,827
長 野	1,056,070.40	287,189,262	757,875.56	347,683,131	428.80	303,890	1,814,374.76	635,176,283
岐 阜	10,230.62	7,737,543			45,930.90	6,543,258	56,161.52	14,280,801
愛 知	150,489.44	110,175,801	99,338.50	27,025,444	5,756.00	1,593,187	255,583.94	138,794,432
三 重	830.40	801,198	83,870.00	18,783,468			84,700.40	19,584,666
滋 賀	1,450.60	1,607,557					1,450.60	1,607,557
京 都	2,638.80	940,409	105.00	50,760			2,743.80	991,169
大 阪	1,068.00	701,406			361.10	60,480	1,429.10	761,886
兵 庫	6,110.03	1,010,156	331.20	240,084	36.00	23,328	6,477.23	1,273,568
奈 良	95.00	38,772	3,305.40	1,107,648			3,400.40	1,146,420
和歌山	923.90	440,478	15,247.50	5,191,560			16,171.40	5,632,038
鳥 取	6.00	11,448	15.00	7,560			21.00	19,008
岡 山	804.50	1,105,571	80.40	47,131			884.90	1,152,702
広 島	2,554.10	2,321,892					2,554.10	2,321,892
山 口	5.60	14,256					5.60	14,256
徳 島	821.40	946,226					821.40	946,226
香 川	6.00	19,440					6.00	19,440
愛 媛	230.00	126,295			280.20	230,925	510.20	357,220
高 知	28,049.60	24,576,237	5.00	6,264			28,054.60	24,582,501
福 岡	1,179.96	888,840			0.80	96,768	1,180.76	985,608
佐 賀	4,350.00	4,796,269	2,046.00	580,878			6,396.00	5,377,147
長 崎					4,527.48	1,703,282	4,527.48	1,703,282
熊 本	8,827.40	5,331,259	52,591.50	8,752,266			61,418.90	14,083,525
大 分	411.52	307,226					411.52	307,226
宮 崎	45,847.10	18,190,211	8,232.00	1,599,912	2,494.30	2,498,523	56,573.40	22,288,646
鹿 児 島	14,843.00	10,556,604			819.92	578,219	15,662.92	11,134,823
沖 縄			6.80	8,748			6.80	8,748
豪 州	663.00	803,434	30,511.00	7,962,542			31,174.00	8,765,976
カナダ	27.00	205,740	10.00	32,400			37.00	238,140
中 国	75,389.40	19,303,486			57,712.12	7,938,907	133,101.52	27,242,393
エクアドル			624.00	129,600			624.00	129,600
韓 国	847.00	739,692	753.00	400,248			1,600.00	1,139,940
メキシコ			17,054.00	8,523,421			17,054.00	8,523,421
マレーシア	7.00	20,736					7.00	20,736
オランダ	8,065.33	6,297,004					8,065.33	6,297,004
N Z	116.55	141,639	55,538.50	22,995,795	2,784.20	339,553	58,439.25	23,476,987
比 国			464,341.78	77,319,976	5,287.67	961,786	469,629.45	78,281,762
タ イ	560.56	332,095	172.00	163,512			732.56	495,607
台 湾	33.60	65,965					33.60	65,965
米 国	9,749.86	7,722,118	34,358.05	14,132,259	842.40	650,178	44,950.31	22,504,555
その他	78,247.04	30,035,175	91,956.50	18,107,325	1,417.18	976,859	171,620.72	49,119,359
合計	7,151,004.50	1,834,203,121	2,787,878.16	932,708,426	211,837.55	39,478,111	10,150,720.21	2,806,389,658

6 品目別取扱数量順位表

数量＝kg

野 菜				果 実			
順位	品 目	数 量	%	順位	品 目	数 量	%
1	キャベツ	1,031,790.00	14.4	1	つがる	479,043.00	17.1
2	たまねぎ	775,189.60	10.8	2	バナナ	390,902.00	14.0
3	だいこん	641,297.15	8.9	3	豊水	332,540.00	11.9
4	にんじん	480,455.80	6.7	4	幸水	208,254.00	7.4
5	はくさい	437,877.00	6.1	5	早生温州みかん	186,554.20	6.6
6	トマト	385,507.50	5.3	6	巨峰	140,374.20	5.0
7	きゅうり	355,441.60	4.9	7	その他ぶどう類	108,072.80	3.8
8	レタス	314,963.80	4.4	8	ピオーネ	76,879.30	2.7
9	かぼちゃ	225,043.70	3.1	9	もも	72,845.18	2.6
10	なす	217,309.10	3.0	10	その他りんご類	71,977.60	2.5
11	メークイン	216,940.00	3.0	11	パインアップル	71,500.00	2.5
12	さといも	214,892.80	3.0	12	すいか	69,495.00	2.4
13	男爵	214,520.00	2.9	13	バレンシアオレンジ	56,656.00	2.0
14	白ねぎ	187,849.00	2.6	14	キウイフルーツ	55,442.00	1.9
15	かんしょ	142,637.60	1.9	15	その他なし類	51,801.00	1.8
16	しめじ	92,843.60	1.2	16	グレープフルーツ	44,132.00	1.5
17	えのきだけ	90,948.50	1.2	17	二十世紀	40,900.00	1.4
18	ばれいしょ	82,270.00	1.1	18	デラウェア	37,822.40	1.3
19	ごぼう	78,229.20	1.0	19	くり	37,060.90	1.3
20	ながいも	74,800.00	1.0	20	ハウスみかん	36,973.50	1.3
そ の 他		890,198.55	13.5	そ の 他		218,653.08	9.0
合 計		7,151,004.50	100.0	合 計		2,787,878.16	100.0

7 品目別取扱金額順位表

単位＝円(税込)

野 菜				果 実			
順位	品 目	金 額	%	順位	品 目	金 額	%
1	トマト	166,530,608	9.0	1	つがる	125,116,473	13.4
2	キャベツ	136,211,026	7.4	2	巨峰	107,142,396	11.4
3	きゅうり	133,245,056	7.2	3	その他ぶどう類	94,219,435	10.1
4	さといも	85,380,284	4.6	4	豊水	85,255,277	9.1
5	たまねぎ	82,035,772	4.4	5	バナナ	62,634,586	6.7
6	だいこん	81,208,809	4.4	6	ピオーネ	59,894,868	6.4
7	レタス	79,937,847	4.3	7	幸水	58,700,689	6.2
8	なす	73,163,075	3.9	8	早生温州みかん	40,304,012	4.3
9	はくさい	62,069,490	3.3	9	もも	32,912,497	3.5
10	にんじん	60,571,640	3.3	10	デラウェア	27,403,994	2.9
11	しめじ	58,414,465	3.1	11	アールスメロン	24,724,703	2.6
12	ミニトマト	57,921,414	3.1	12	キウイフルーツ	22,910,473	2.4
13	白ねぎ	47,064,168	2.5	13	ハウスみかん	20,775,852	2.2
14	その他きのこ類	42,105,373	2.2	14	その他りんご類	18,634,512	1.9
15	ピーマン	38,576,168	2.1	15	くり	16,059,781	1.7
16	ブロッコリー	36,888,030	2.0	16	パインアップル	14,016,465	1.5
17	かぼちゃ	33,457,857	1.8	17	その他なし類	13,622,254	1.4
18	ほうれんそう	32,213,688	1.7	18	バレンシアオレンジ	12,901,596	1.3
19	れんこん	31,509,000	1.7	19	いちじく	12,664,570	1.3
20	青ねぎ	29,622,100	1.6	20	二十世紀	9,734,990	1.0
そ の 他		466,077,251	26.4	そ の 他		73,079,003	8.7
合 計		1,834,203,121	100.0	合 計		932,708,426	100.0

8 品目別産地別取扱高

野菜

品名	産地	数量(kg)	金額(税込)	平均単価	
だいこん	浜松市内	1.25	162	130	
	北海道	584,900.00	73,836,668	126	
	青森	51,475.00	6,818,742	132	
	群馬	12.50	10,267	821	
	埼玉	6.40	3,456	540	
	新潟	4,902.00	539,514	110	
	―― 合計 ――		641,297.15	81,208,809	127
かぶ	青森	4,714.00	1,536,818	326	
	千葉	3,300.90	675,631	205	
	その他	341.90	88,343	258	
	―― 合計 ――		8,356.80	2,300,792	275
にんじん	北海道	440,880.00	57,031,290	129	
	茨城	7.00	43,524	6,218	
	千葉	412.80	133,919	324	
	香川	6.00	19,440	3,240	
	中国	39,150.00	3,343,467	85	
	―― 合計 ――		480,455.80	60,571,640	126
ごぼう	浜松市内	1,750.80	686,976	392	
	静岡県(浜松市以外)	1,657.10	721,522	435	
	北海道	22,552.20	5,557,599	246	
	青森	3,869.00	1,772,970	458	
	茨城	12,829.40	2,575,480	201	
	群馬	10,230.50	2,523,906	247	
	長野	200.00	36,666	183	
	愛知	75.00	38,880	518	
	宮崎	18,859.00	7,482,428	397	
	中国	5,970.00	638,928	107	
	その他	236.20	123,325	522	
	―― 合計 ――		78,229.20	22,158,680	283
	れんこん	浜松市内	452.00	184,032	407
茨城		60,592.00	31,324,968	517	
―― 合計 ――			61,044.00	31,509,000	516
その他根菜類	浜松市内	2.00	540	270	

野菜

品名	産地	数量(kg)	金額(税込)	平均単価
その他根菜類	群馬	8.00	14,256	1,782
	長野	146.59	81,317	555
	愛知	150.00	424,417	2,829
	中国	0.40	1,944	4,860
	オランダ	25.00	29,160	1,166
----	合計	331.99	551,634	1,662
はくさい	北海道	37,980.00	5,787,072	152
	長野	398,937.00	56,144,178	141
	その他	960.00	138,240	144
----	合計	437,877.00	62,069,490	142
つけな	浜松市内	584.10	266,418	456
	----	合計	584.10	266,418
こまつな	浜松市内	47,510.40	21,425,733	451
	静岡県(浜松市以外)	9,738.00	4,232,086	435
	茨城	4,896.25	1,477,620	302
	群馬	935.00	313,200	335
	埼玉	1,372.00	745,038	543
	その他	1,706.00	652,266	382
----	合計	66,157.65	28,845,943	436
つまみ菜	浜松市内	137.10	25,920	189
	愛知	1.84	2,645	1,438
----	合計	138.94	28,565	206
キャベツ	青森	300.00	48,600	162
	茨城	27,405.00	4,623,534	169
	群馬	527,000.00	58,987,926	112
	山梨	467,685.00	70,462,278	151
	長野	8,960.00	2,022,160	226
	その他	440.00	66,528	151
----	合計	1,031,790.00	136,211,026	132
グリーンボール	長野	400.00	78,840	197
	----	合計	400.00	78,840
ほうれんそう	浜松市内	4,194.40	2,378,524	567
	静岡県(浜松市以外)	662.40	694,548	1,049

野菜

品名	産地	数量(kg)	金額(税込)	平均単価
ほうれんそう	北海道	3,476.00	3,170,016	912
	青 森	165.00	115,830	702
	茨 城	6,251.40	3,768,130	603
	栃 木	3,320.00	2,737,740	825
	群 馬	240.00	200,610	836
	千 葉	730.00	407,970	559
	長 野	12,874.00	10,162,303	789
	岐 阜	7,279.02	6,188,761	850
	愛 知	92.00	69,552	756
	その他	3,125.00	2,319,704	742
---- 合 計 ----		42,409.22	32,213,688	760
青ねぎ	浜松市内	15,876.84	15,908,909	1,002
	静岡県(浜松市以外)	11,058.00	11,804,562	1,068
	北海道	660.00	586,440	889
	長 野	1,074.00	572,508	533
	愛 知	537.00	338,742	631
	京 都	12.00	28,619	2,385
	高 知	222.00	382,320	1,722
	---- 合 計 ----		29,439.84	29,622,100
白ねぎ	浜松市内	83.00	17,496	211
	北海道	13,269.00	3,754,484	283
	青 森	69,205.00	18,557,100	268
	茨 城	34,460.00	8,014,906	233
	群 馬	775.00	180,576	233
	千 葉	525.00	149,580	285
	東 京	796.00	156,060	196
	新 潟	550.00	184,788	336
	長 野	53,650.00	13,472,622	251
	中 国	11,619.00	1,814,670	156
	その他	2,917.00	761,886	261
	---- 合 計 ----		187,849.00	47,064,168
わけぎ	浜松市内	8.70	14,947	1,718
	千 葉	1,392.50	712,832	512
---- 合 計 ----		1,401.20	727,779	519
うど	茨 城	43.50	61,668	1,418
	栃 木	0.50	1,512	3,024
	東 京	4.00	5,400	1,350
---- 合 計 ----		48.00	68,580	1,429
みつば	浜松市内	5,748.50	4,652,802	809

野菜

品名	産地	数量(kg)	金額(税込)	平均単価
みつば	静岡県(浜松市以外)	19.80	49,896	2,520
	茨城	0.50	7,344	14,688
----	合計	5,768.80	4,710,042	816
しゅんぎく	浜松市内	35.90	9,957	277
	青森	107.00	110,160	1,030
	千葉	252.00	387,720	1,539
	長野	1,553.40	1,462,794	942
	その他	15.00	16,200	1,080
----	合計	1,963.30	1,986,831	1,012
せり	愛知	2.40	3,974	1,656
	高知	1.60	2,764	1,728
----	合計	4.00	6,738	1,685
にら	静岡県(浜松市以外)	1.00	1,296	1,296
	山形	80.00	19,872	248
	茨城	2,748.00	1,559,304	567
	栃木	3,060.50	2,482,691	811
	岡山	0.50	2,700	5,400
	高知	9,190.00	8,339,391	907
	台湾	2.60	5,053	1,943
	その他	800.00	555,075	694
----	合計	15,882.60	12,965,382	816
セルリー	浜松市内	50.00	60,473	1,209
	長野	20,170.00	5,835,855	289
	NZ	20.55	39,957	1,944
	その他	1.84	3,574	1,942
----	合計	20,242.39	5,939,859	293
アスパラガス	静岡県(浜松市以外)	170.60	200,132	1,173
	山形	2,085.00	2,716,470	1,303
	茨城	267.00	232,684	871
	栃木	5.00	5,940	1,188
	長野	2,011.02	2,553,400	1,270
	高知	130.00	124,740	960
	佐賀	4,350.00	4,796,269	1,103
	熊本	1,501.00	1,873,195	1,248
	豪州	663.00	803,434	1,212
	タイ	0.10	496	4,960
その他	88.00	127,332	1,447	
----	合計	11,270.72	13,434,092	1,192

野菜

品名	産地	数量(kg)	金額(税込)	平均単価
カリフラワー	北海道	321.00	139,050	433
	茨城	696.00	133,056	191
	新潟	30.00	9,720	324
	長野	3,156.00	1,107,162	351
	---- 合計 ----	4,203.00	1,388,988	330
ブロッコリー	北海道	51,876.00	30,705,462	592
	長野	3,888.50	2,266,380	583
	米国	7,172.26	3,916,188	546
	---- 合計 ----	62,936.76	36,888,030	586
レタス	浜松市内	108.00	24,624	228
	茨城	14,594.00	4,596,194	315
	長野	299,960.00	75,223,782	251
	愛知	1.80	1,771	984
	その他	300.00	91,476	305
	---- 合計 ----	314,963.80	79,937,847	254
その他レタス	茨城	450.00	147,960	329
	長野	48,309.20	24,721,448	512
	その他	280.00	148,608	531
	---- 合計 ----	49,039.20	25,018,016	510
サラダ菜	浜松市内	5,296.00	4,151,304	784
	静岡県(浜松市以外)	6.00	6,318	1,053
	---- 合計 ----	5,302.00	4,157,622	784
パセリ	浜松市内	46.80	13,486	288
	長野	3,862.00	3,065,904	794
	---- 合計 ----	3,908.80	3,079,390	788
チンゲンサイ	浜松市内	15,919.70	6,985,742	439
	静岡県(浜松市以外)	4,610.60	1,849,595	401
	長野	321.00	46,980	146
	---- 合計 ----	20,851.30	8,882,317	426
タアサイ	浜松市内	32.00	15,768	493
	静岡県(浜松市以外)	40.00	11,232	281

野菜

品名	産地	数量(kg)	金額(税込)	平均単価
---	合計	---	---	---
		72.00	27,000	375
その他葉茎菜類	浜松市内	17,010.10	4,238,230	249
	静岡県(浜松市以外)	6,515.90	3,543,750	544
	福島	1,556.00	695,087	447
	茨城	16,360.00	8,963,920	548
	栃木	1.00	1,782	1,782
	千葉	458.00	559,602	1,222
	東京	35.30	69,984	1,983
	神奈川	16.00	35,046	2,190
	長野	11,591.00	4,193,262	362
	岐阜	298.50	130,572	437
	愛知	404.40	324,928	803
	大阪	660.00	264,222	400
	岡山	15.00	9,612	641
	広島	199.00	99,792	501
	徳島	0.50	4,050	8,100
	中国	876.00	343,434	392
	マレーシア	7.00	20,736	2,962
	オランダ	29.30	69,411	2,369
	NZ	46.00	61,290	1,332
	米国	2,043.00	1,377,756	674
---	合計	---	---	---
		58,122.00	25,006,466	430
きゅうり	浜松市内	1,537.60	444,603	289
	北海道	100.00	54,000	540
	青森	6,865.00	2,476,980	361
	岩手	1,245.00	481,680	387
	秋田	4,323.00	1,635,660	378
	山形	47,720.00	17,133,444	359
	福島	125,320.00	49,662,537	396
	群馬	95,495.00	33,790,650	354
	埼玉	1,870.00	584,388	313
	千葉	270.00	89,223	330
	石川	15.00	11,664	778
	山梨	17,820.00	6,451,920	362
	長野	6,350.00	3,047,598	480
	愛知	3,313.00	1,065,873	322
	その他	43,198.00	16,314,836	378
---	合計	---	---	---
		355,441.60	133,245,056	375
かぼちゃ	浜松市内	2,242.00	170,100	76
	静岡県(浜松市以外)	176.00	15,444	88
	北海道	217,620.00	31,161,887	143
	茨城	1,910.00	245,808	129
	神奈川	10.00	5,400	540
	石川	20.00	5,400	270
	長野	1,433.70	1,441,206	1,005

野菜

品名	産地	数量(kg)	金額(税込)	平均単価	
かぼちゃ	岐 阜	700.00	218,376	312	
	愛 知	78.00	24,946	320	
	岡 山	16.00	5,508	344	
	宮 崎	10.00	8,100	810	
	その他	828.00	155,682	188	
----	合 計	----	225,043.70	33,457,857	149
なす	浜松市内	9,148.70	1,429,261	156	
	秋 田	32.00	29,268	915	
	山 形	66.00	58,644	889	
	福 島	920.00	281,340	306	
	茨 城	3,156.00	923,076	292	
	栃 木	14,212.40	4,024,477	283	
	群 馬	3,218.00	1,061,964	330	
	新 潟	12.00	10,476	873	
	山 梨	174,922.20	61,506,857	352	
	長 野	20.00	7,560	378	
	愛 知	5,029.50	1,879,671	374	
	京 都	1,053.00	460,188	437	
	大 阪	12.00	9,504	792	
	奈 良	95.00	38,772	408	
	和歌山	203.10	45,954	226	
	愛 媛	24.00	11,275	470	
	高 知	74.00	65,016	879	
	福 岡	660.00	291,060	441	
	熊 本	4,451.20	1,028,712	231	
----	合 計	----	217,309.10	73,163,075	337
こなす	浜松市内	246.10	73,122	297	
	高 知	25.80	50,976	1,976	
----	合 計	----	271.90	124,098	456
トマト	浜松市内	4,438.35	2,361,456	532	
	静岡県(浜松市以外)	160.00	88,776	555	
	北海道	235,108.00	90,884,808	387	
	青 森	3,205.00	1,294,056	404	
	山 形	4,000.00	1,402,660	351	
	茨 城	6,623.20	2,841,222	429	
	群 馬	13,639.00	6,756,804	495	
	千 葉	10,288.00	4,421,952	430	
	山 梨	50.00	9,720	194	
	長 野	728.00	290,736	399	
	岐 阜	300.00	158,760	529	
	愛 知	106,967.95	56,019,658	524	
	----	合 計	----	385,507.50	166,530,608

野菜

品名	産地	数量(kg)	金額(税込)	平均単価
ミニトマト	浜松市内	3,533.40	4,004,922	1,133
	静岡県(浜松市以外)	1,339.60	1,475,342	1,101
	北海道	24,365.80	23,328,538	957
	青 森	0.80	1,857	2,321
	茨 城	6,379.20	5,354,603	839
	長 野	5.00	12,852	2,570
	愛 知	22,378.40	23,743,300	1,061
	---- 合 計 ----		58,002.20	57,921,414
ピーマン	浜松市内	294.00	99,939	340
	北海道	290.00	158,976	548
	青 森	2,965.50	1,753,056	591
	岩 手	1,482.50	727,920	491
	福 島	315.00	183,060	581
	茨 城	59,808.40	28,526,794	477
	千 葉	52.10	74,952	1,439
	長 野	429.00	281,394	656
	愛 知	187.20	155,952	833
	兵 庫	180.00	136,080	756
	高 知	61.00	82,026	1,345
	大 分	364.50	251,910	691
	宮 崎	108.00	91,908	851
	韓 国	845.00	680,292	805
	オランダ	6,853.03	5,331,517	778
	N Z	50.00	40,392	808
---- 合 計 ----		74,285.23	38,576,168	519
ししとうがらし	浜松市内	1,014.10	726,533	716
	静岡県(浜松市以外)	25.20	14,288	567
	山 形	30.00	67,392	2,246
	茨 城	543.00	887,112	1,634
	千 葉	312.00	571,255	1,831
	長 野	2.25	2,430	1,080
	愛 知	333.70	214,134	642
	高 知	682.50	1,231,080	1,804
---- 合 計 ----		2,942.75	3,714,224	1,262
とうもろこし	北海道	40,434.50	8,289,491	205
	山 梨	630.00	97,956	155
	長 野	2,625.00	600,318	229
---- 合 計 ----		43,689.50	8,987,765	206
オクラ	浜松市内	1,321.20	873,920	661
	山 梨	556.80	454,339	816
	高 知	43.00	61,290	1,425
	鹿児島	14,016.00	10,004,292	714

野菜

品名	産地	数量(kg)	金額(税込)	平均単価
オクラ	タイ	300.00	71,190	237
----	合計	16,237.00	11,465,031	706
とうがん	浜松市内	25,724.00	2,517,420	98
	静岡県(浜松市以外)	8,215.00	1,106,596	135
	愛知	600.00	125,280	209
----	合計	34,539.00	3,749,296	109
その他果菜類	浜松市内	2,354.20	718,254	305
	福島	1,599.00	444,312	278
	神奈川	3.00	2,160	720
	宮崎	807.00	353,160	438
	鹿児島	234.00	100,764	431
	その他	150.00	74,293	495
----	合計	5,147.20	1,692,943	329
いんげん	浜松市内	262.75	157,958	601
	静岡県(浜松市以外)	425.10	451,166	1,061
	北海道	602.00	960,120	1,595
	青森	8.00	5,400	675
	岩手	9.00	4,860	540
	秋田	400.00	341,280	853
	山梨	140.00	110,268	788
	長野	2,416.00	3,733,452	1,545
	岐阜	66.00	23,652	358
	愛知	3.90	2,159	554
	徳島	400.00	448,038	1,120
	福岡	244.00	242,460	994
	熊本	30.00	24,084	803
	鹿児島	384.00	383,400	998
----	合計	5,390.75	6,888,297	1,278
さやえんどう	北海道	982.00	2,375,028	2,419
	青森	10.00	39,312	3,931
	長野	10.00	14,040	1,404
	鹿児島	26.00	23,760	914
	中国	140.00	87,048	622
----	合計	1,168.00	2,539,188	2,174
ピース	北海道	13.00	32,400	2,492
----	合計	13.00	32,400	2,492

野菜

品名	産地	数量(kg)	金額(税込)	平均単価
えだまめ	浜松市内	2,893.35	1,001,003	346
	静岡県(浜松市以外)	290.00	217,296	749
	岩手	50.00	49,680	994
	秋田	5,296.25	3,533,930	667
	山形	210.00	134,784	642
	群馬	405.00	483,624	1,194
	埼玉	54.00	32,724	606
	----- 合計 -----		9,198.60	5,453,041
その他豆科野菜	浜松市内	666.90	358,494	538
	静岡県(浜松市以外)	7.50	10,260	1,368
	北海道	21.60	7,776	360
	岐阜	105.00	119,448	1,138
	----- 合計 -----		801.00	495,978
かんしょ	浜松市内	4,737.60	737,937	156
	静岡県(浜松市以外)	1,135.00	161,352	142
	茨城	94,080.00	15,008,803	160
	千葉	35,020.00	7,665,678	219
	京都	1,545.00	402,138	260
	徳島	95.00	38,718	408
	宮崎	5.00	2,268	454
	鹿児島	145.00	29,376	203
	その他	5,875.00	1,491,858	254
	----- 合計 -----		142,637.60	25,538,128
ばれいしょ	北海道	82,040.00	8,794,926	107
	福島	50.00	4,320	86
	その他	180.00	25,056	139
	----- 合計 -----		82,270.00	8,824,302
メークイン	北海道	214,940.00	24,858,090	116
	茨城	2,000.00	151,200	76
	----- 合計 -----		216,940.00	25,009,290
男爵	浜松市内	2,260.00	171,936	76
	静岡県(浜松市以外)	50.00	9,720	194
	北海道	211,300.00	27,071,712	128
	その他	910.00	68,688	75
	----- 合計 -----		214,520.00	27,322,056
さといも	浜松市内	91,424.50	35,672,671	390

野菜

品名	産地	数量(kg)	金額(税込)	平均単価
さといも	静岡県(浜松市以外)	89,453.80	36,280,444	406
	愛 媛	200.00	97,200	486
	宮 崎	25,846.50	10,026,627	388
	鹿児島	38.00	15,012	395
	その他	7,930.00	3,288,330	415
---- 合計 ----		214,892.80	85,380,284	397
セレバス	浜松市内	1,217.50	284,858	234
	---- 合計 ----		1,217.50	284,858
ながいも	北海道	40,440.00	15,140,898	374
	青 森	33,140.00	13,870,555	419
	その他	1,220.00	482,544	396
---- 合計 ----		74,800.00	29,493,997	394
やまのいも	群 馬	996.00	682,776	686
	千 葉	6,180.00	4,414,716	714
	愛 知	5.00	9,180	1,836
	---- 合計 ----		7,181.00	5,106,672
たまねぎ	北海道	758,981.00	79,902,114	105
	愛 知	2,670.00	391,824	147
	兵 庫	5,930.00	873,720	147
	中 国	3,600.00	308,610	86
	米 国	208.60	50,284	241
	その他	3,800.00	509,220	134
---- 合計 ----		775,189.60	82,035,772	106
にんにく	青 森	4,487.50	6,058,152	1,350
	高 知	12.40	25,488	2,055
	宮 崎	10.00	21,600	2,160
	中 国	8,477.20	1,983,151	234
---- 合計 ----		12,987.10	8,088,391	623
エシャレット	浜松市内	777.00	816,372	1,051
	静岡県(浜松市以外)	105.30	126,036	1,197
	茨 城	490.00	656,208	1,339
	オランダ	93.00	94,716	1,018
---- 合計 ----		1,465.30	1,693,332	1,156

野菜

品名	産地	数量(kg)	金額(税込)	平均単価
ゆりね	北海道	46.00	43,956	956
----	合計	46.00	43,956	956
その他土物類	茨城	1.00	1,080	1,080
	愛知	6.00	20,000	3,333
----	合計	7.00	21,080	3,011
わさび	静岡県(浜松市以外)	50.85	431,028	8,476
	徳島	2.00	2,808	1,404
----	合計	52.85	433,836	8,209
しょうが	浜松市内	3,502.56	1,517,868	433
	静岡県(浜松市以外)	428.00	219,078	512
	千葉	270.00	259,200	960
	愛知	4.00	27,648	6,912
	和歌山	720.00	389,232	541
	高知	16,911.80	13,114,093	775
	熊本	2,755.20	2,226,528	808
	宮崎	201.60	204,120	1,013
	中国	3,477.20	1,728,972	497
----	合計	28,270.36	19,686,739	696
とうがらし	浜松市内	21.85	8,559	392
	静岡県(浜松市以外)	10.80	8,553	792
	千葉	1.20	2,332	1,943
	新潟	1.00	1,620	1,620
	京都	18.00	39,528	2,196
----	合計	52.85	60,592	1,146
め類	浜松市内	100.00	133,920	1,339
	岐阜	48.60	37,217	766
	愛知	20.99	523,007	24,917
	広島	9.10	83,160	9,138
	福岡	112.00	241,920	2,160
----	合計	290.69	1,019,224	3,506
かいわれ	静岡県(浜松市以外)	6,412.20	2,976,603	464
	長野	2.45	6,966	2,843
	岐阜	1,088.60	442,800	407
	愛知	0.50	1,080	2,160
	広島	809.00	291,978	361
	徳島	0.50	972	1,944

野菜

品名	産地	数量(kg)	金額(税込)	平均単価
かいわれ	大分	0.46	1,640	3,565
-----	合計	8,313.71	3,722,039	448
しそ	静岡県(浜松市以外)	31.00	11,966	386
	愛知	116.35	518,994	4,461
	広島	3.50	41,580	11,880
-----	合計	150.85	572,540	3,795
おおば	愛知	4,821.90	18,283,555	3,792
-----	合計	4,821.90	18,283,555	3,792
みょうが	浜松市内	23.00	16,200	704
	静岡県(浜松市以外)	37.00	53,784	1,454
	長野	3,013.80	1,849,446	614
	愛知	443.40	503,067	1,135
	高知	621.00	1,042,092	1,678
-----	合計	4,138.20	3,464,589	837
その他香辛つま物	浜松市内	804.20	663,016	824
	静岡県(浜松市以外)	1,677.59	801,297	478
	北海道	48.60	147,451	3,034
	青森	12.00	92,664	7,722
	宮城	3.70	7,473	2,020
	秋田	39.60	111,942	2,827
	山形	32.40	110,376	3,407
	福島	0.24	4,881	20,338
	茨城	4.02	37,566	9,345
	埼玉	1.00	20,466	20,466
	千葉	7.40	33,434	4,518
	東京	422.79	1,207,724	2,857
	神奈川	9.60	31,968	3,330
	新潟	1.30	4,320	3,323
	長野	29.84	29,062	974
	岐阜	10.50	199,506	19,001
	愛知	639.11	3,977,677	6,224
	三重	2.10	11,268	5,366
	大阪	396.00	427,680	1,080
	兵庫	0.03	356	11,867
	和歌山	0.30	2,916	9,720
	鳥取	6.00	11,448	1,908
	広島	263.50	133,056	505
	山口	5.60	14,256	2,546
	徳島	9.90	123,668	12,492
	愛媛	5.00	8,100	1,620
	高知	72.50	48,913	675
	福岡	13.96	16,200	1,160

野菜

品名	産地	数量(kg)	金額(税込)	平均単価
その他香辛つま物	大分	6.56	12,096	1,844
	中国	268.00	132,894	496
	タイ	260.46	260,409	1,000
	台湾	31.00	60,912	1,965
	---- 合計 ----	5,084.80	8,744,995	1,720
生しいたけ	浜松市内	1,868.00	1,924,386	1,030
	静岡県(浜松市以外)	8,895.20	10,700,456	1,203
	秋田	142.20	221,086	1,555
	長野	51.50	52,596	1,021
	岐阜	162.00	169,776	1,048
	愛知	697.00	756,702	1,086
	三重	744.00	625,320	840
	滋賀	1,450.60	1,607,557	1,108
	広島	1,270.00	1,672,326	1,317
	中国	521.60	325,080	623
	その他	2,210.10	2,061,438	933
---- 合計 ----	18,012.20	20,116,723	1,117	
まつたけ	北海道	4.00	12,960	3,240
	長野	59.40	1,319,760	22,218
	愛媛	1.00	9,720	9,720
	カナダ	27.00	205,740	7,620
	中国	1,266.00	8,562,888	6,764
	韓国	2.00	59,400	29,700
	米国	326.00	2,377,890	7,294
	---- 合計 ----	1,685.40	12,548,358	7,445
なめこ	静岡県(浜松市以外)	5,333.65	2,153,521	404
	福島	16.15	18,184	1,126
	長野	10,920.40	5,932,666	543
	岐阜	0.40	388	970
---- 合計 ----	16,270.60	8,104,759	498	
えのきだけ	新潟	153.00	60,264	394
	長野	90,795.50	26,627,976	293
---- 合計 ----	90,948.50	26,688,240	293	
しめじ	浜松市内	26,263.00	19,462,463	741
	静岡県(浜松市以外)	18,927.00	14,599,926	771
	新潟	1,364.20	879,529	645
	富山	24.40	19,332	792
	長野	45,419.90	22,758,973	501
	愛知	600.00	422,496	704

野菜

品名	産地	数量(kg)	金額(税込)	平均単価
しめじ	三重	84.30	164,610	1,953
	京都	10.80	9,936	920
	福岡	150.00	97,200	648
	―― 合計 ―――	92,843.60	58,414,465	629
その他きのこ類	浜松市内	4,891.00	3,983,826	815
	静岡県(浜松市以外)	13,611.50	11,349,314	834
	山形	3.40	8,822	2,595
	茨城	193.20	220,829	1,143
	新潟	11,644.14	8,754,893	752
	長野	20,694.95	16,132,670	780
	愛知	122.60	94,219	769
	和歌山	0.50	2,376	4,752
	岡山	773.00	1,087,751	1,407
	その他	735.00	470,673	640
―― 合計 ―――	52,669.29	42,105,373	799	
ゆず	浜松市内	710.25	305,228	430
	静岡県(浜松市以外)	1,098.40	416,398	379
	徳島	313.50	327,972	1,046
	高知	2.00	6,048	3,024
	大分	40.00	41,580	1,040
―― 合計 ―――	2,164.15	1,097,226	507	
ぎんなん	浜松市内	242.10	139,158	575
	静岡県(浜松市以外)	322.50	749,412	2,324
	愛知	100.20	180,360	1,800
	熊本	90.00	178,740	1,986
―― 合計 ―――	754.80	1,247,670	1,653	
その他野菜	浜松市内	948.30	564,297	595
	静岡県(浜松市以外)	200.00	248,184	1,241
	青森	36.00	128,304	3,564
	千葉	40.16	94,203	2,346
	新潟	425.50	169,884	399
	岐阜	172.00	48,287	281
	愛知	86.30	30,110	349
	中国	24.00	32,400	1,350
	オランダ	1,065.00	772,200	725
―― 合計 ―――	2,997.26	2,087,869	697	

野菜

品名	産地	数量(kg)	金額(税込)	平均単価
野菜	合計	7,151,004.50	1,834,203,121	256

果実

品名	産地	数量(kg)	金額(税込)	平均単価
ハウスみかん	浜松市内	11,453.00	6,138,072	536
	静岡県(浜松市以外)	23,474.50	14,056,902	599
	佐 賀	2,046.00	580,878	284
	---- 合 計 ----	36,973.50	20,775,852	562
早生温州みかん	浜松市内	41,168.20	11,293,862	274
	静岡県(浜松市以外)	1,240.00	252,180	203
	三 重	83,870.00	18,783,468	224
	熊 本	52,210.00	8,455,482	162
	宮 崎	8,066.00	1,519,020	188
---- 合 計 ----	186,554.20	40,304,012	216	
レモン	浜松市内	1,100.00	466,236	424
	高 知	5.00	6,264	1,253
	メキシコ	979.00	751,366	767
	その他	23,154.00	7,565,387	327
	---- 合 計 ----	25,238.00	8,789,253	348
バレンシアオレンジ	豪 州	30,511.00	7,962,542	261
	N Z	103.00	103,075	1,001
	比 国	102.00	30,672	301
	米 国	36.00	22,549	626
	その他	25,904.00	4,782,758	185
---- 合 計 ----	56,656.00	12,901,596	228	
グレープフルーツ	米 国	2,125.00	70,632	33
	その他	42,007.00	4,980,245	119
---- 合 計 ----	44,132.00	5,050,877	114	
つがる	青 森	336,598.00	85,126,827	253
	山 形	6,665.00	1,261,656	189
	福 島	815.00	165,132	203
	山 梨	3,090.00	782,784	253
	長 野	131,875.00	37,780,074	286
---- 合 計 ----	479,043.00	125,116,473	261	
紅玉	長 野	558.00	171,828	308
	---- 合 計 ----	558.00	171,828	308

果実

品名	産地	数量(kg)	金額(税込)	平均単価
ふじ	青 森	560.00	142,344	254
	山 形	140.00	40,068	286
	福 島	105.00	23,004	219
	---- 合 計 ----	805.00	205,416	255
その他りんご類	青 森	50,290.00	11,802,778	235
	山 形	250.00	58,212	233
	長 野	21,437.60	6,773,522	316
	---- 合 計 ----	71,977.60	18,634,512	259
幸水	浜松市内	24.00	3,931	164
	静岡県(浜松市以外)	5,100.00	1,396,440	274
	福 島	44,025.00	10,107,720	230
	茨 城	1,690.00	426,438	252
	新 潟	14,710.00	4,514,616	307
	長 野	140,710.00	41,830,614	297
	愛 知	1,990.00	417,474	210
	鳥 取	5.00	3,456	691
---- 合 計 ----	208,254.00	58,700,689	282	
豊水	浜松市内	19,300.00	5,006,836	259
	静岡県(浜松市以外)	4,665.00	1,134,324	243
	福 島	75,295.00	15,720,480	209
	茨 城	49,155.00	12,997,962	264
	新 潟	7,430.00	1,782,432	240
	長 野	127,045.00	34,741,882	273
	愛 知	49,650.00	13,871,361	279
---- 合 計 ----	332,540.00	85,255,277	256	
二十世紀	長 野	40,890.00	9,730,886	238
	鳥 取	10.00	4,104	410
	---- 合 計 ----	40,900.00	9,734,990	238
新世紀	長 野	3,760.00	600,966	160
	---- 合 計 ----	3,760.00	600,966	160
西洋なし	山 形	3,710.00	1,032,156	278
	長 野	6,247.06	1,538,642	246
	---- 合 計 ----	9,957.06	2,570,798	258

果実

品名	産地	数量(kg)	金額(税込)	平均単価
その他なし類	浜松市内	8,526.00	1,834,433	215
	福 島	2,825.00	632,772	224
	茨 城	6,335.00	1,246,806	197
	長 野	12,820.00	4,153,528	324
	愛 知	21,295.00	5,754,715	270
	---- 合 計 ----	51,801.00	13,622,254	263
次郎	浜松市内	2,248.70	2,787,210	1,239
	静岡県(浜松市以外)	1,690.60	1,384,722	819
	山 梨	275.80	188,330	683
	---- 合 計 ----	4,215.10	4,360,262	1,034
その他かき類	浜松市内	2,016.00	553,932	275
	静岡県(浜松市以外)	445.00	91,908	207
	茨 城	150.00	55,620	371
	山 梨	759.00	170,424	225
	愛 知	3,074.80	607,692	198
	奈 良	3,195.00	1,025,676	321
	和歌山	15,247.50	5,191,560	340
	---- 合 計 ----	24,887.30	7,696,812	309
もも	青 森	10,110.00	4,903,794	485
	山 形	5,104.38	1,213,831	238
	福 島	250.00	108,000	432
	山 梨	1,657.00	717,444	433
	長 野	45,063.80	21,353,184	474
	愛 知	10,555.00	4,565,484	433
	京 都	105.00	50,760	483
	---- 合 計 ----	72,845.18	32,912,497	452
	すもも	青 森	971.65	429,937
山 形		2,932.20	1,221,437	417
山 梨		823.10	433,889	527
長 野		8,050.00	4,211,950	523
---- 合 計 ----		12,776.95	6,297,213	493
デラウェア	浜松市内	48.00	7,668	160
	山 形	4,014.40	2,210,240	551
	山 梨	92.00	34,128	371
	長 野	33,668.00	25,151,958	747
	---- 合 計 ----	37,822.40	27,403,994	725

果実

品名	産地	数量(kg)	金額(税込)	平均単価
巨峰	浜松市内	15.00	5,130	342
	山 梨	29,016.70	21,301,081	734
	長 野	111,342.50	85,836,185	771
	---- 合 計 ----	140,374.20	107,142,396	763
アレキサンドリア	岡 山	74.40	34,171	459
	---- 合 計 ----	74.40	34,171	459
ピオーネ	浜松市内	1,837.00	1,740,528	947
	静岡県(浜松市以外)	167.00	226,800	1,358
	山 梨	53,460.30	39,616,346	741
	長 野	21,415.00	18,311,194	855
	---- 合 計 ----	76,879.30	59,894,868	779
甲州	山 梨	862.00	305,748	355
	---- 合 計 ----	862.00	305,748	355
ネオマスカット	山 梨	3,251.00	1,460,160	449
	---- 合 計 ----	3,251.00	1,460,160	449
ベリーA	山 梨	8,264.00	2,659,262	322
	---- 合 計 ----	8,264.00	2,659,262	322
その他ぶどう類	静岡県(浜松市以外)	150.00	41,256	275
	山 形	3,444.00	1,030,752	299
	石 川	3.00	31,320	10,440
	山 梨	52,656.40	37,764,325	717
	長 野	51,773.40	55,325,862	1,069
	岡 山	6.00	12,960	2,160
	米 国	40.00	12,960	324
	---- 合 計 ----	108,072.80	94,219,435	872
くり	浜松市内	2,017.40	765,439	379
	静岡県(浜松市以外)	9,243.50	4,278,450	463
	青 森	1.00	864	864
	茨 城	25,330.00	10,513,584	415
	熊 本	380.00	291,924	768
	韓 国	89.00	209,520	2,354
	---- 合 計 ----	37,060.90	16,059,781	433

果実

品名	産地	数量(kg)	金額(税込)	平均単価
いちじく	浜松市内	3,738.78	1,912,802	512
	静岡県(浜松市以外)	15,309.40	8,960,081	585
	埼玉	600.00	486,000	810
	長野	95.20	64,260	675
	愛知	1,527.60	919,371	602
	兵庫	331.20	240,084	725
	奈良	110.40	81,972	743
	---- 合計 ----		21,712.58	12,664,570
紅ほっぺ	静岡県(浜松市以外)	3.72	21,276	5,719
	---- 合計 ----		3.72	21,276
その他いちご類	愛知	11.10	35,856	3,230
	熊本	1.50	4,860	3,240
	米国	2,677.79	6,951,965	2,596
	---- 合計 ----		2,690.39	6,992,681
アールスメロン	浜松市内	15,079.70	10,748,052	713
	静岡県(浜松市以外)	18,854.34	12,815,165	680
	北海道	120.00	45,198	377
	茨城	2,647.00	1,116,288	422
	---- 合計 ----		36,701.04	24,724,703
ハネジュウメロン	メキシコ	1,100.00	205,416	187
	米国	28,730.00	5,332,284	186
	---- 合計 ----		29,830.00	5,537,700
アンデスメロン	山形	45.00	17,496	389
---- 合計 ----		45.00	17,496	389
その他メロン類	北海道	5,505.00	2,143,422	389
	青森	4,555.00	1,325,484	291
	---- 合計 ----		10,060.00	3,468,906
すいか	浜松市内	82.00	3,348	41
	静岡県(浜松市以外)	5.00	216	43
	北海道	2,340.00	393,228	168
	秋田	25,319.00	1,373,976	54
	山形	29,289.00	1,610,172	55

果実

品名	産地	数量(kg)	金額(税込)	平均単価
すいか	長野	1,125.00	106,596	95
	愛知	11,235.00	853,491	76
	米国	100.00	15,660	157
	---- 合計 ----	69,495.00	4,356,687	63
こだますいか	静岡県(浜松市以外)	1,500.00	223,560	149
	---- 合計 ----	1,500.00	223,560	149
バナナ	エクアドル	624.00	129,600	208
	比国	390,278.00	62,504,986	160
	---- 合計 ----	390,902.00	62,634,586	160
パイナップル	比国	71,500.00	14,016,465	196
	---- 合計 ----	71,500.00	14,016,465	196
キウイフルーツ	N Z	55,435.50	22,892,720	413
	米国	6.50	17,753	2,731
	---- 合計 ----	55,442.00	22,910,473	413
パパイヤ	宮崎	166.00	80,892	487
	比国	2,220.00	661,500	298
	---- 合計 ----	2,386.00	742,392	311
アボガド	メキシコ	14,955.00	7,519,336	503
	---- 合計 ----	14,955.00	7,519,336	503
その他熱帯性果	浜松市内	615.50	431,432	701
	静岡県(浜松市以外)	651.70	353,484	542
	山形	60.00	61,560	1,026
	山梨	11.00	14,688	1,335
	沖縄	6.80	8,748	1,286
	カナダ	10.00	32,400	3,240
	韓国	664.00	190,728	287
	比国	241.78	106,353	440
	タイ	172.00	163,512	951
	米国	126.76	172,692	1,362
	その他	807.50	577,152	715
	---- 合計 ----	3,367.04	2,112,749	627

果実

品名	産地	数量(kg)	金額(税込)	平均単価
その他の果実	静岡県(浜松市以外)	28.50	18,468	648
	山形	105.00	80,136	763
	メキシコ	20.00	47,303	2,365
	米 国	516.00	1,535,764	2,976
	その他	84.00	201,783	2,402
---- 合 計 ----		753.50	1,883,454	2,500
果実	合 計	2,787,878.16	932,708,426	335

その他

品名	産地	数量(kg)	金額(税込)	平均単価
切りぼし大根	浜松市内	347.50	412,830	1,188
	北海道	285.60	564,084	1,975
	宮崎	966.00	1,519,050	1,573
	----- 合計 -----	1,599.10	2,495,964	1,561
その他乾燥野菜	浜松市内	13.20	45,360	3,436
	静岡県(浜松市以外)	447.45	844,992	1,888
	青森	2.10	32,400	15,429
	愛知	16.00	24,084	1,505
	宮崎	0.30	1,782	5,940
	鹿児島	20.00	45,360	2,268
	中国	5.70	22,248	3,903
	その他	120.00	123,117	1,026
----- 合計 -----	624.75	1,139,343	1,824	
野菜びん缶詰	千葉	9.00	3,564	396
	長野	12.00	9,396	783
	中国	113.40	55,821	492
	その他	18.00	6,997	389
----- 合計 -----	152.40	75,778	497	
野菜ジュース	長野	108.30	40,014	369
	愛知	60.00	40,176	670
----- 合計 -----	168.30	80,190	476	
野菜水煮	北海道	12.00	6,048	504
	茨城	4.50	2,106	468
	中国	5,180.30	1,470,028	284
	その他	220.30	400,485	1,818
----- 合計 -----	5,417.10	1,878,667	347	
豆もやし	静岡県(浜松市以外)	64,928.20	6,356,631	98
	福島	1,036.00	138,844	134
	新潟	1,264.00	169,241	134
	岐阜	45,880.50	6,519,834	142
----- 合計 -----	113,108.70	13,184,550	117	
その他加工野菜	浜松市内	152.00	46,137	304
	北海道	420.00	201,690	480
	群馬	52.50	13,608	259
	新潟	706.10	257,345	364

その他

品名	産地	数量(kg)	金額(税込)	平均単価
その他加工野菜	愛知	3,039.10	673,900	222
	中国	50,033.60	5,169,366	103
	その他	34.00	20,174	593
	---- 合計 ----	54,437.30	6,382,220	117
つけもの	浜松市内	1,141.75	317,876	278
	静岡県(浜松市以外)	1,148.00	346,356	302
	福島	74.00	51,300	693
	愛知	43.20	49,765	1,152
	宮崎	1,516.00	975,963	644
	鹿児島	750.00	465,467	621
	中国	20.00	4,665	233
	---- 合計 ----	4,692.95	2,211,392	471
その他乾燥果実	中国	25.00	16,200	648
	比国	5.04	7,710	1,530
	---- 合計 ----	30.04	23,910	796
果実びん缶詰	比国	48.63	21,675	446
	---- 合計 ----	48.63	21,675	446
果実ジュース	青森	2,199.00	573,612	261
	秋田	8.00	3,456	432
	長野	144.00	71,280	495
	宮崎	12.00	1,728	144
	---- 合計 ----	2,363.00	650,076	275
その他加工果実	静岡県(浜松市以外)	50.00	97,308	1,946
	東京	252.00	104,195	413
	兵庫	36.00	23,328	648
	愛媛	265.20	222,501	839
	長崎	3,624.84	1,440,282	397
	中国	52.00	40,327	776
	比国	5,234.00	932,401	178
	米国	842.40	650,178	772
	その他	18.00	11,664	648
	---- 合計 ----	10,374.44	3,522,184	340
その他の食品	浜松市内	2,077.75	1,311,151	631
	静岡県(浜松市以外)	69.00	17,107	248
	北海道	111.00	89,683	808
	埼玉	156.00	56,241	361

その他

品名	産地	数量(kg)	金額(税込)	平均単価
その他の食品	千 葉	6.80	7,074	1,040
	長 野	164.50	183,200	1,114
	岐 阜	50.40	23,424	465
	愛 知	2,198.70	751,262	342
	大 阪	1.10	41,040	37,309
	愛 媛	15.00	8,424	562
	福 岡	0.80	96,768	120,960
	長 崎	752.64	228,980	304
	中 国	2,282.12	1,160,252	508
	その他	90.00	23,868	265
----	合 計	7,975.81	3,998,474	501
その他	浜松市内	4,023.13	1,982,078	493
	静岡県(浜松市以外)	418.40	295,650	707
	北海道	1,680.00	575,193	342
	青 森	6.50	9,476	1,458
	千 葉	12.00	7,452	621
	山 梨	45.00	38,880	864
	愛 知	399.00	54,000	135
	大 阪	360.00	19,440	54
	長 崎	150.00	34,020	227
	鹿児島	49.92	67,392	1,350
	N Z	2,784.20	339,553	122
	その他	916.88	390,554	426
----	合 計	10,845.03	3,813,688	352
その他	合 計	211,837.55	39,478,111	186
総 合 計		10,150,720.21	2,806,389,658	276