

市場月報

平成
26 9

○ 水産物部

- 1 種別取扱高 本月の概要
- 2 種別日別取扱高
- 3 委託・買付別種別取扱高
- 4 県内・県外別種別取扱高
- 5 都道府県別種別取扱高
- 6 品目別取扱数量順位表
- 7 品目別取扱金額順位表
- 8～ 品目産地別取扱高

浜松市中央卸売市場

1 種別取扱高

数量=kg
金額=円(税込)

種別	本月取扱高				一日平均取扱高	
	数量		金額		数量	金額
生鮮魚	1,229,577.16	44.7 %	785,571,383	35.6 %	639	53,459.87
冷凍魚	785,741.94	28.5 %	806,363,601	36.5 %	1026	34,162.69
塩加品	734,778.93	26.8 %	611,335,228	27.9 %	832	31,946.91
合計	2,750,098.03	100 %	2,203,270,212	100 %	801	119,569.47

種別	前月取扱高及び対比			
	数量		金額	
生鮮魚	950,754.94	129.3 %	765,085,643	102.7 %
冷凍魚	763,947.69	102.9 %	879,161,912	91.7 %
塩加品	692,437.23	106.1 %	595,432,966	102.7 %
合計	2,407,139.86	114.2 %	2,239,680,521	98.4 %

種別	前年同期取扱高及び対比			
	数量		金額	
生鮮魚	1,113,793.27	110.4 %	742,238,723	105.8 %
冷凍魚	710,618.53	110.6 %	759,234,240	106.2 %
塩加品	1,033,020.52	71.1 %	530,008,199	115.3 %
合計	2,857,432.32	96.2 %	2,031,481,162	108.5 %

本月の概要

- 1 開市日数 23 日
- 2 最高入荷日 9月1日 162,402.53 kg 4 最高売上日 9月1日 155,980,709 円
- 3 最低入荷日 9月21日 3,618.81 kg 5 最低売上日 9月7日 2,978,101 円

編集方法

この市場月報は、浜松市中央卸売市場において、当該月中に取引された生鮮食料品(青果部・水産物部)に関し、卸売業者が浜松市中央卸売市場業務条例等の定めるところにより提出した各種報告書に基づいて作成しました。

- 単位 kg・円(税込)にて表示してあります。
- 平均単価 有効桁において、単純平均値を用いています。
- 産地 原則として、当該出荷者の属する都道府県別(属人主義)による産地表示です。
- 端数処理 単位未満の数値を処理してあるため、合計と一致しない場合があります。
- お問い合わせ 浜松市中央卸売市場 053-427-7406

2 種別日別取扱高

数量=kg
金額=円(税込)

		生鮮魚		冷凍魚		塩加品	
日	曜日	数量	金額	数量	金額	数量	金額
9月1日	月	45,667.05	31,427,733	57,491.38	76,041,851	59,244.10	48,511,125
9月2日	火	43,013.21	29,708,604	31,422.08	43,073,673	32,366.29	30,554,442
9月3日	水	22,197.09	16,757,201	29,725.44	46,716,504	19,010.63	22,480,662
9月4日	木	48,135.49	34,648,363	62,501.06	32,826,223	27,090.44	25,338,463
9月5日	金	40,051.53	28,503,689	24,903.18	30,588,728	25,952.83	24,155,998
9月6日	土	65,795.51	43,972,522	30,419.26	30,413,141	28,118.95	25,849,365
9月7日	日	142.60	154,655	0.00	0	4,049.52	2,823,446
9月8日	月	47,005.89	27,726,461	25,780.01	31,814,107	26,407.05	23,657,949
9月9日	火	67,740.34	38,882,959	28,887.04	28,990,692	30,859.35	24,455,699
9月10日	水	123.97	132,827	577.20	1,198,281	4,290.70	2,697,292
9月11日	木	55,859.91	38,670,966	29,011.26	32,393,840	27,567.72	22,817,702
9月12日	金	50,217.01	34,541,029	53,145.77	58,678,104	25,293.03	23,304,890
9月13日	土	74,867.91	52,221,815	32,254.50	40,316,198	46,606.22	32,098,511
9月14日	日	153.45	184,397	0.00	0	3,863.16	3,154,087
9月15日	月	138.72	219,378	0.00	0	6,473.10	3,616,840
9月16日	火	65,302.82	40,325,661	23,623.20	26,139,727	37,890.39	26,443,971
9月17日	水	42,761.60	25,818,866	31,840.42	27,356,897	25,269.60	19,878,800
9月18日	木	53,115.02	30,812,659	23,106.43	26,215,255	26,117.42	22,773,224
9月19日	金	48,329.24	33,378,098	23,423.41	23,759,575	23,962.18	20,299,037
9月20日	土	77,021.85	48,303,340	34,328.80	27,889,029	33,044.14	29,195,558
9月21日	日	84.45	150,706	0.00	0	3,534.36	3,985,710
9月22日	月	63,402.92	41,191,747	57,248.82	32,120,893	36,125.29	29,282,716
9月23日	火	82.85	122,119	36.00	36,936	7,174.38	3,877,667
9月24日	水	54,558.34	30,422,839	17,824.01	20,531,229	31,182.81	23,292,665
9月25日	木	48,593.37	31,729,616	28,386.02	36,715,411	21,434.41	19,802,173
9月26日	金	42,972.35	28,567,953	23,090.24	24,589,008	29,680.47	20,246,808
9月27日	土	59,212.84	39,503,615	19,598.77	22,135,775	33,154.31	28,148,886
9月28日	日	85.85	150,048	0.00	0	4,891.48	3,564,777
9月29日	月	47,024.95	29,271,970	45,753.67	35,176,332	26,266.40	24,902,931
9月30日	火	65,919.03	28,069,547	51,363.97	50,646,192	27,858.20	20,123,834

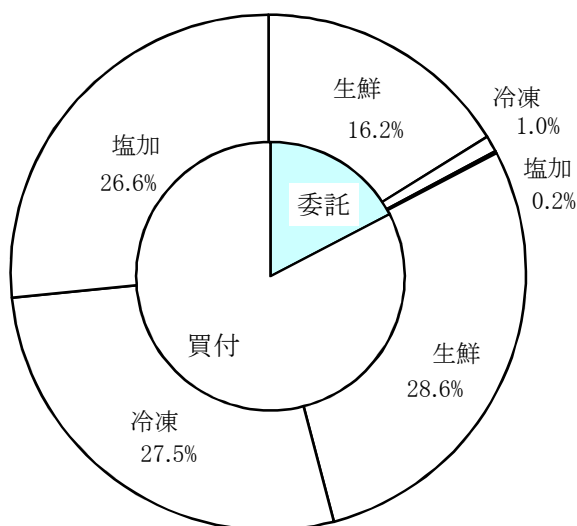
3 委託・買付別種別取扱高

数量=kg
金額=円(税込)

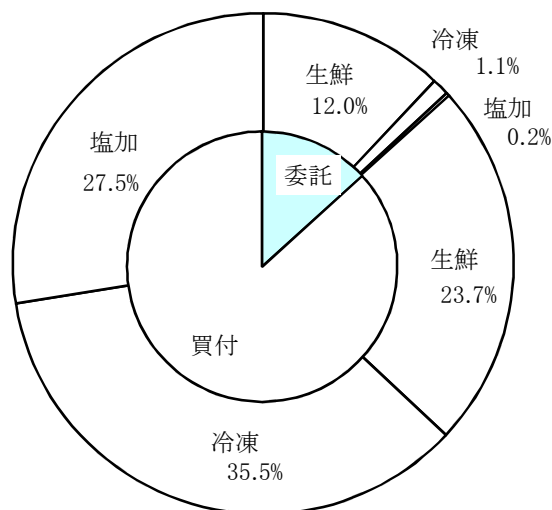
種別	項目	委託	%	買付	%	合計	%
生鮮魚	数量	444,355.70	36.1	785,221.46	63.9	1,229,577.16	100
	金額	263,593,126	33.5	521,978,257	66.5	785,571,383	100
冷凍魚	数量	28,303.20	3.6	757,438.74	96.4	785,741.94	100
	金額	24,911,511	3.0	781,452,090	97.0	806,363,601	100
塩加品	数量	4,323.80	0.5	730,455.13	99.5	734,778.93	100
	金額	4,561,586	0.7	606,773,642	99.3	611,335,228	100
合計	数量	476,982.70	17.3	2,273,115.33	82.7	2,750,098.03	100
	金額	293,066,223	13.3	1,910,203,989	86.7	2,203,270,212	100

委託・買付取扱高比率グラフ

数量



金額



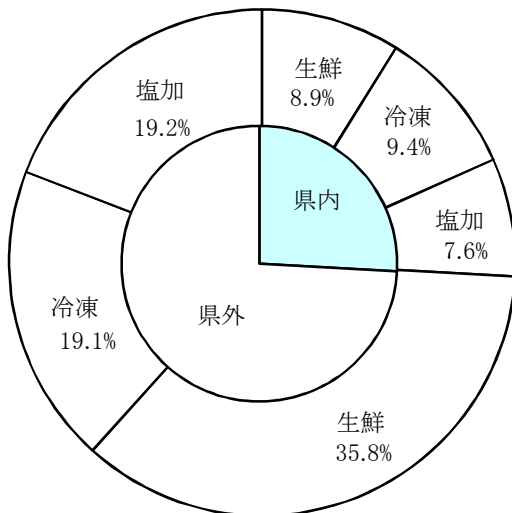
4 県内・県外別種別取扱高

数量=kg
金額=円(税込)

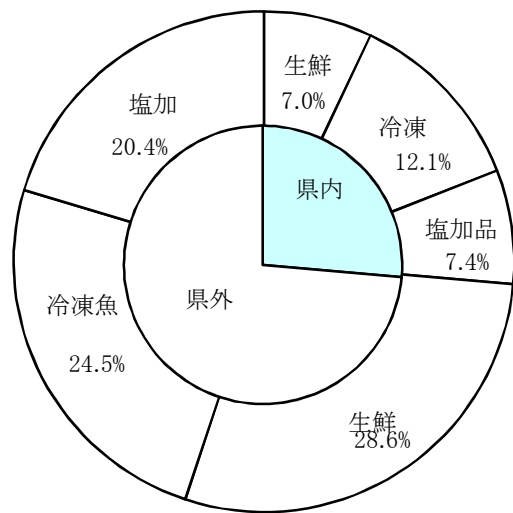
種別	項目	県内	%	県外	%	合計	%
生鮮魚	数量	244,049.70	19.8	985,527.46	80.2	1,229,577.16	100
	金額	154,513,246	19.6	631,058,137	80.4	785,571,383	100
冷凍魚	数量	259,812.44	33.0	525,929.50	67.0	785,741.94	100
	金額	265,577,617	32.9	540,785,984	67.1	806,363,601	100
塩加品	数量	207,944.39	28.3	526,834.54	71.7	734,778.93	100
	金額	162,540,304	26.5	448,794,924	73.5	611,335,228	100
合計	数量	711,806.53	25.8	2,038,291.50	74.2	2,750,098.03	100
	金額	582,631,167	26.4	1,620,639,045	73.6	2,203,270,212	100

県内・県外取扱高比率グラフ

数量



金額



6 品目別取扱数量順位表

数量=kg

生 鮮 魚				冷 凍 魚			
順位	品 目	数 量	%	順位	品 目	数 量	%
1	さんま	288,010.76	23.4	1	その他えび	255,669.40	32.5
2	かつお	125,170.50	10.1	2	めばち	171,850.05	21.8
3	さば	70,635.36	5.7	3	ずわいがに	43,127.80	5.4
4	いなだ	49,924.30	4.0	4	ぎんざけ	21,192.08	2.6
5	めばち	43,348.00	3.5	5	さば	20,105.60	2.5
6	あさり	41,296.44	3.3	6	その他かれい	19,832.20	2.5
7	ぶり	41,219.10	3.3	7	その他いか	18,555.08	2.3
8	雑魚	38,398.11	3.1	8	かつお	17,430.60	2.2
9	まだい	37,323.67	3.0	9	その他まぐろ	15,821.80	2.0
10	あじ	35,648.50	2.8	10	びんなが	14,702.80	1.8
11	その他さけ	33,297.17	2.7	11	するめいか	13,980.74	1.7
12	その他魚類	26,143.00	2.1	12	ブラックタイガー	12,243.20	1.5
13	するめいか	25,326.20	2.0	13	ほたてがい	12,220.00	1.5
14	たちうお	23,728.40	1.9	14	きわだ	11,141.80	1.4
15	はまち	21,684.90	1.7	15	その他魚類	10,746.20	1.3
16	かんぱち	21,436.15	1.7	16	さわら	9,023.78	1.1
17	その他かれい	18,138.43	1.4	17	ぶり	7,909.50	1.0
18	たら	18,127.70	1.4	18	いんどまぐろ	6,576.90	0.8
19	しいら	17,281.40	1.4	19	しろさけ	6,529.00	0.8
20	しろさけ	12,190.26	0.9	20	その他二枚貝	6,404.00	0.8
そ の 他		241,248.81	20.6	そ の 他		90,679.41	12.5
合 計		1,229,577.16	100.0	合 計		785,741.94	100.0

7 品目別取扱金額順位表

単位＝円(税込)

生 鮮 魚				冷 凍 魚			
順位	品 目	金 額	%	順位	品 目	金 額	%
1	さんま	126,945,368	16.1	1	その他えび	244,381,698	30.3
2	かつお	78,434,464	9.9	2	めばち	164,137,282	20.3
3	めばち	48,509,274	6.1	3	ずわいがに	81,849,155	10.1
4	その他さけ	35,416,065	4.5	4	その他まぐろ	26,164,176	3.2
5	まだい	34,418,357	4.3	5	ほたてがい	20,021,752	2.4
6	かんぱち	31,540,507	4.0	6	ぎんざけ	19,302,375	2.3
7	ぶり	26,008,081	3.3	7	ブラックタイガー	18,969,562	2.3
8	さば	25,466,774	3.2	8	かつお	16,570,541	2.0
9	あさり	24,891,897	3.1	9	その他かれい	14,600,319	1.8
10	あじ	20,582,109	2.6	10	びんなが	13,753,709	1.7
11	するめいか	13,552,481	1.7	11	きわだ	12,674,529	1.5
12	その他まぐろ	12,309,063	1.5	12	さば	12,616,612	1.5
13	いなだ	12,218,733	1.5	13	その他いか	11,227,870	1.3
14	まだこ	11,748,396	1.4	14	あまえび	10,163,320	1.2
15	たら	11,242,660	1.4	15	いんどまぐろ	10,136,223	1.2
16	しろさけ	10,356,173	1.3	16	その他魚類	9,564,305	1.1
17	たちうお	10,191,604	1.2	17	するめいか	9,220,078	1.1
18	ほんまぐろ	10,046,644	1.2	18	まだこ	8,726,059	1.0
19	その他かれい	9,776,387	1.2	19	ぎんだら	7,117,514	0.8
20	雑魚	9,275,130	1.1	20	さわら	6,901,894	0.8
そ の 他		222,641,216	29.4	そ の 他		88,264,628	12.1
合 計		785,571,383	100.0	合 計		806,363,601	100.0

8 品目別産地別取扱高

生鮮

品名	産地	数量(kg)	金額(税込)	平均単価
ほんまぐろ	静岡	411.50	1,315,534	3,197
	青森	43.70	33,037	756
	秋田	18.60	38,167	2,052
	千葉	419.80	1,362,851	3,246
	東京	102.10	227,031	2,224
	三重	1,679.50	5,681,956	3,383
	佐賀	478.10	1,388,068	2,903
	―― 合計 ――	3,153.30	10,046,644	3,186
きわだ	静岡	1,080.80	664,644	615
	宮城	912.00	635,050	696
	千葉	803.10	531,423	662
	東京	121.90	125,020	1,026
	神奈川	286.10	155,827	545
	愛知	57.80	67,564	1,169
	大阪	25.00	18,900	756
	長崎	469.90	201,047	428
	沖縄	147.90	133,866	905
	―― 合計 ――	3,904.50	2,533,341	649
めばち	静岡	1,502.50	2,277,416	1,516
	宮城	3,220.40	4,822,507	1,497
	福島	758.50	1,011,643	1,334
	千葉	7,570.10	9,512,372	1,257
	東京	9,384.60	12,138,903	1,293
	三重	1,744.00	1,820,664	1,044
	大阪	707.40	762,063	1,077
	兵庫	345.00	273,552	793
	和歌山	336.80	579,850	1,722
	沖縄	17,778.70	15,310,304	861
	―― 合計 ――	43,348.00	48,509,274	1,119
びんなが	福島	78.00	50,544	648
	和歌山	1,269.70	1,338,839	1,054
	沖縄	4,541.30	3,417,937	753
―― 合計 ――	5,889.00	4,807,320	816	
いんどまぐろ	千葉	92.00	92,448	1,005
―― 合計 ――	92.00	92,448	1,005	

生鮮

品名	産地	数量(kg)	金額(税込)	平均単価
その他まぐろ	静岡	1,002.54	2,101,493	2,096
	北海道	5.40	5,832	1,080
	宮城	0.00	0	
	群馬	54.00	116,856	2,164
	東京	2,035.20	6,294,744	3,093
	神奈川	3,926.00	2,311,402	589
	愛知	929.50	1,478,736	1,591
	---- 合計 ----		7,952.64	12,309,063
かじき	宮城	5.80	12,528	2,160
	福井	456.10	188,406	413
	---- 合計 ----		461.90	200,934
かつお	静岡	20,154.90	12,471,221	619
	岩手	395.40	211,522	535
	宮城	37,275.40	20,869,557	560
	千葉	9,259.00	5,330,433	576
	神奈川	3,177.60	3,056,210	962
	三重	538.70	432,253	802
	和歌山	1,781.50	2,485,595	1,395
	愛媛	976.90	662,520	678
	高知	548.30	411,651	751
	福岡	452.60	282,444	624
	長崎	5,708.80	4,194,804	735
	鹿児島	44,778.40	27,959,834	624
	沖縄	123.00	66,420	540
	---- 合計 ----		125,170.50	78,434,464
しろさけ	北海道	162.80	117,436	721
	青森	31.70	26,994	852
	宮城	11,634.00	9,912,626	852
	秋田	155.50	103,651	667
	東京	200.50	186,394	930
	広島	5.76	9,072	1,575
	---- 合計 ----		12,190.26	10,356,173
ぎんざけ	静岡	12.00	20,520	1,710
	宮城	945.80	893,786	945
	---- 合計 ----		957.80	914,306
その他さけ	静岡	4,564.69	5,560,312	1,218
	北海道	3,675.00	3,154,464	858
	青森	176.90	41,061	232
	宮城	10,747.00	9,888,667	920
	秋田	52.40	28,555	545
	東京	11,601.00	12,962,026	1,117

生鮮

品名	産地	数量(kg)	金額(税込)	平均単価
その他さけ	新 潟	7.20	6,454	896
	愛 知	1,167.30	949,947	814
	三 重	153.76	205,182	1,334
	京 都	1,118.70	2,574,977	2,302
	広 島	11.52	23,328	2,025
	愛 媛	21.70	21,092	972
	---- 合 計 ----		33,297.17	35,416,065
その他ます	宮 城	540.00	520,020	963
	東 京	36.00	23,328	648
	京 都	31.60	66,744	2,112
	---- 合 計 ----		607.60	610,092
まいわし	静 岡	6.00	1,425	238
	北 海 道	150.00	128,196	855
	青 森	1,000.00	335,340	335
	栃 木	108.00	104,976	972
	千 葉	421.00	106,747	254
	東 京	381.00	229,716	603
	愛 知	1,294.00	666,436	515
	三 重	590.00	142,927	242
	大 阪	80.00	56,160	702
	大 分	23.94	27,578	1,152
	---- 合 計 ----		4,053.94	1,799,501
うるめいわし	静 岡	2,372.00	567,442	239
	三 重	1,592.00	467,748	294
	---- 合 計 ----		3,964.00	1,035,190
かたくちいわし	愛 知	600.00	120,528	201
	三 重	1,214.00	304,128	251
	---- 合 計 ----		1,814.00	424,656
その他いわし	北 海 道	2,390.00	1,156,464	484
	青 森	620.00	292,680	472
	千 葉	500.00	105,408	211
	愛 知	1,398.00	476,820	341
	三 重	1,347.50	340,632	253
	大 阪	100.00	5,400	54
---- 合 計 ----		6,355.50	2,377,404	374
しらす	静 岡	662.70	1,520,138	2,294
	---- 合 計 ----		662.70	1,520,138

生鮮

品名	産地	数量(kg)	金額(税込)	平均単価
このしろ	静岡	682.60	231,898	340
	千葉	121.00	27,594	228
	東京	4.00	864	216
	愛知	97.70	17,507	179
	佐賀	130.00	79,380	611
---- 合計 ----		1,035.30	357,243	345
にしん	北海道	74.20	35,774	482
	東京	84.00	21,468	256
---- 合計 ----		158.20	57,242	362
その他にしん・いわし	東京	3.00	9,720	3,240
	愛媛	228.00	97,860	429
	熊本	63.00	260,550	4,136
---- 合計 ----		294.00	368,130	1,252
あじ	静岡	8,755.70	5,563,518	635
	宮城	400.00	155,530	389
	茨城	1,544.50	497,716	322
	千葉	350.00	54,000	154
	神奈川	4.00	864	216
	富山	1,549.50	510,192	329
	石川	184.80	153,122	829
	福井	101.00	48,816	483
	愛知	229.50	52,691	230
	三重	1,631.00	1,014,552	622
	京都	8.00	1,296	162
	大阪	20.00	4,622	231
	和歌山	196.30	185,814	947
	鳥取	1.44	14,125	9,809
	島根	11,701.00	6,413,094	548
	広島	240.00	110,160	459
	山口	5,194.00	3,024,916	582
	愛媛	25.00	40,500	1,620
	福岡	1,226.76	1,232,789	1,005
	長崎	210.00	26,352	125
鹿児島	2,076.00	1,477,440	712	
---- 合計 ----		35,648.50	20,582,109	577
おあかむろ	静岡	2,825.00	661,639	234
	三重	892.00	170,154	191
	和歌山	2,912.00	600,048	206
	鹿児島	500.00	55,080	110
---- 合計 ----		7,129.00	1,486,921	209

生鮮

品名	産地	数量(kg)	金額(税込)	平均単価
その他あじ	静岡	539.60	737,492	1,367
	千葉	345.20	129,535	375
	神奈川	98.00	32,076	327
	愛知	105.50	98,776	936
	三重	87.80	151,945	1,731
	愛媛	333.20	500,273	1,501
	高知	51.40	43,636	849
	鹿児島	20.00	10,800	540
―― 合計 ――		1,580.70	1,704,533	1,078
さば	静岡	40,329.10	13,981,462	347
	北海道	400.00	172,800	432
	青森	3,591.56	1,098,208	306
	宮城	5,550.00	2,073,124	374
	栃木	6.00	11,664	1,944
	千葉	190.00	128,412	676
	東京	66.20	104,641	1,581
	神奈川	620.00	534,369	862
	富山	28.00	28,296	1,011
	石川	94.40	120,960	1,281
	愛知	283.00	103,368	365
	三重	17,653.00	5,898,586	334
	兵庫	23.00	40,176	1,747
	和歌山	1,260.00	411,372	326
	香川	109.70	236,952	2,160
	愛媛	100.00	32,400	324
	福岡	331.40	489,984	1,479
―― 合計 ――		70,635.36	25,466,774	361
ぶり	静岡	6,803.50	1,803,784	265
	北海道	384.10	160,288	417
	宮城	140.00	54,000	386
	栃木	20.40	23,976	1,175
	東京	10,339.00	5,916,635	572
	富山	708.10	240,308	339
	石川	146.30	79,002	540
	福井	160.00	185,328	1,158
	愛知	1,009.00	753,327	747
	三重	905.60	1,344,249	1,484
	大阪	760.10	528,028	695
	島根	6,297.20	1,615,693	257
	愛媛	9,673.80	12,567,071	1,299
	福岡	3,872.00	736,392	190
―― 合計 ――		41,219.10	26,008,081	631
いなだ	静岡	5,057.40	1,349,468	267
	北海道	32.90	7,970	242
	千葉	136.10	29,397	216
	東京	191.00	51,570	270

生鮮

品名	産地	数量(kg)	金額(税込)	平均単価
いなだ	神奈川	450.00	123,120	274
	富山	9,841.00	2,017,170	205
	石川	32,996.80	8,380,562	254
	福井	60.00	32,400	540
	愛知	14.10	7,620	540
	京都	1,145.00	219,456	192
	---- 合計 ----		49,924.30	12,218,733
はまち	静岡	1,761.90	585,939	333
	富山	1,590.00	464,400	292
	石川	14,712.50	3,380,616	230
	愛知	76.40	66,001	864
	三重	234.60	266,283	1,135
	京都	1,000.00	194,400	194
	鳥取	967.00	294,153	304
	福岡	1,342.50	301,432	225
---- 合計 ----		21,684.90	5,553,224	256
かんぱち	静岡	5,347.25	8,947,423	1,673
	東京	931.20	1,236,347	1,328
	神奈川	32.20	76,506	2,376
	愛知	3,204.10	4,445,225	1,387
	三重	5,521.60	7,622,936	1,381
	愛媛	6,399.80	9,212,070	1,439
	---- 合計 ----		21,436.15	31,540,507
ひらまさ	東京	53.40	46,137	864
	福岡	154.60	59,518	385
	長崎	142.10	221,709	1,560
---- 合計 ----		350.10	327,364	935
ひらめ	静岡	1,460.35	2,687,817	1,841
	北海道	7.20	10,108	1,404
	青森	804.90	706,052	877
	宮城	1,093.90	777,034	710
	茨城	45.80	49,549	1,082
	千葉	531.00	1,050,981	1,979
	東京	428.60	723,780	1,689
	神奈川	21.40	51,915	2,426
	愛知	1,233.40	1,082,374	878
	三重	245.90	451,472	1,836
	愛媛	314.50	395,863	1,259
---- 合計 ----		6,186.95	7,986,945	1,291
まがれい	宮城	243.00	76,518	315

生鮮

品名	産地	数量(kg)	金額(税込)	平均単価	
----	合計	----	243.00	76,518	315
まこがれい	青森	57.00	42,902	753	
	山形	100.80	59,874	594	
	石川	12.00	10,368	864	
	愛知	3.10	3,498	1,128	
----	合計	----	172.90	116,642	675
その他かれい	静岡	78.55	82,765	1,054	
	北海道	834.60	400,227	480	
	青森	2,396.00	976,667	408	
	宮城	7,509.10	4,123,776	549	
	山形	501.60	195,261	389	
	茨城	148.00	29,160	197	
	栃木	1,027.50	630,149	613	
	千葉	81.40	161,360	1,982	
	東京	1,701.68	717,420	422	
	石川	1,553.00	1,106,244	712	
	愛知	578.00	401,122	694	
	鳥取	1,684.00	902,016	536	
	愛媛	45.00	50,220	1,116	
	----	合計	----	18,138.43	9,776,387
したびらめ	静岡	155.10	117,346	757	
	愛知	121.50	89,577	737	
	兵庫	82.10	48,242	588	
----	合計	----	358.70	255,165	711
たら	静岡	167.50	186,211	1,112	
	北海道	105.00	43,081	410	
	青森	308.20	92,083	299	
	宮城	17,010.00	10,619,749	624	
	東京	340.00	256,500	754	
	鳥取	197.00	45,036	229	
----	合計	----	18,127.70	11,242,660	620
すけそうたら	青森	151.40	191,980	1,268	
	東京	100.00	64,800	648	
	愛知	50.00	28,922	578	
	兵庫	9.60	8,812	918	
----	合計	----	311.00	294,514	947
ぎんだら	静岡	37.50	33,210	886	
	千葉	200.00	42,120	211	

生鮮

品名	産地	数量(kg)	金額(税込)	平均単価	
---	合計	---	237.50	75,330	317
ぐち	静岡	280.90	86,661	309	
	千葉	680.50	327,745	482	
	愛知	422.00	214,344	508	
	兵庫	467.30	181,572	389	
	和歌山	2,450.20	1,233,114	503	
---	合計	---	4,300.90	2,043,436	475
にべ	静岡	42.60	31,083	730	
	宮崎	25.90	13,986	540	
---	合計	---	68.50	45,069	658
その他にべ・ぐち	兵庫	4.00	1,296	324	
---	合計	---	4.00	1,296	324
はも	静岡	106.75	430,260	4,031	
	愛知	27.40	41,558	1,517	
	大阪	22.60	63,460	2,808	
	兵庫	367.20	777,735	2,118	
	和歌山	253.80	384,644	1,516	
	山口	70.40	207,576	2,949	
	愛媛	14.80	9,563	646	
	大分	17.50	23,473	1,341	
---	合計	---	880.45	1,938,269	2,201
まだい	静岡	7,382.00	10,339,249	1,401	
	青森	26.50	24,169	912	
	宮城	564.50	279,422	495	
	山形	22.50	15,195	675	
	茨城	47.50	29,672	625	
	東京	935.90	722,293	772	
	神奈川	954.80	682,958	715	
	石川	351.60	247,787	705	
	福井	13.10	30,650	2,340	
	愛知	2,255.10	2,694,744	1,195	
	三重	10,289.90	8,319,926	809	
	兵庫	666.50	233,227	350	
	和歌山	68.80	127,148	1,848	
	鳥取	371.60	196,763	530	
	山口	542.30	590,553	1,089	
	香川	36.30	56,700	1,562	
	愛媛	9,171.57	7,290,643	795	
福岡	219.80	219,744	1,000		
長崎	75.00	94,693	1,263		
熊本	3,328.40	2,222,821	668		

生鮮

品名	産地	数量(kg)	金額(税込)	平均単価
―― 合計 ――		37,323.67	34,418,357	922
れんこだい	静岡	55.60	44,513	801
	石川	583.40	238,455	409
	福井	26.30	17,042	648
	愛知	24.80	12,402	500
	和歌山	81.30	42,919	528
	鳥取	1,458.40	795,313	545
	島根	55.80	36,600	656
	山口	1,409.10	746,950	530
	福岡	665.80	321,330	483
	長崎	164.00	99,522	607
	宮崎	12.00	6,415	535
―― 合計 ――		4,536.50	2,361,461	521
その他たい	静岡	2,092.90	1,381,953	660
	愛知	493.80	338,621	686
	兵庫	6.00	5,184	864
	香川	17.00	6,123	360
	福岡	88.90	41,925	472
―― 合計 ――		2,698.60	1,773,806	657
さわら	静岡	784.94	711,625	907
	宮城	805.90	634,132	787
	山形	10.20	14,320	1,404
	千葉	26.80	37,588	1,403
	富山	935.40	431,744	462
	石川	957.10	814,282	851
	福井	4,628.90	3,926,178	848
	愛知	272.30	222,362	817
	三重	162.80	86,625	532
	京都	382.60	309,941	810
	鳥取	85.40	36,892	432
	山口	1,317.00	1,184,866	900
	高知	399.40	183,587	460
	福岡	283.20	244,683	864
―― 合計 ――		11,051.94	8,838,825	800
かさご	静岡	150.40	172,321	1,146
	北海道	70.80	265,381	3,748
	宮城	40.00	37,584	940
	山形	7.30	15,768	2,160
	千葉	6.00	5,184	864
	東京	68.04	101,651	1,494
	愛知	402.50	580,716	1,443
	福岡	228.90	180,586	789
	長崎	702.00	594,756	847

生鮮

品名	産地	数量(kg)	金額(税込)	平均単価
---	合計	---	---	---
		1,675.94	1,953,947	1,166
めぬけ	静岡	996.80	1,092,528	1,096
	青森	7.20	9,331	1,296
	宮城	708.00	622,772	880
	東京	1,877.60	1,538,718	820
	愛知	2,160.60	1,690,448	782
	京都	40.00	31,100	778
	---	合計	---	---
		5,790.20	4,984,897	861
めばる	静岡	0.80	1,296	1,620
	北海道	170.90	98,803	578
	青森	23.10	28,690	1,242
	山形	126.00	161,479	1,282
	石川	6.00	8,586	1,431
	愛知	104.80	88,303	843
	香川	1.40	1,058	756
	---	合計	---	---
		433.00	388,215	897
おこぜ	静岡	0.60	3,240	5,400
	北海道	17.00	13,770	810
	石川	23.50	32,778	1,395
	愛知	1.30	1,728	1,329
---	合計	---	---	---
		42.40	51,516	1,215
いぼたい	静岡	268.20	213,741	797
	宮城	470.40	178,850	380
	千葉	55.00	40,716	740
	東京	57.20	54,961	961
	富山	216.00	93,205	432
	愛知	91.20	52,781	579
	山口	427.80	350,605	820
	福岡	183.50	145,357	792
	長崎	762.50	854,247	1,120
	鹿児島	71.40	59,442	833
	---	合計	---	---
		2,603.20	2,043,905	785
あなご	静岡	2.80	6,847	2,445
	宮城	478.60	662,634	1,385
	茨城	239.50	157,489	658
	千葉	353.00	773,172	2,190
	東京	72.20	151,760	2,102
	愛知	491.10	1,225,435	2,495
	大阪	468.00	802,224	1,714
	山口	190.40	331,992	1,744
	福岡	108.00	139,968	1,296

生鮮

品名	産地	数量(kg)	金額(税込)	平均単価	
----	合計	----	2,403.60	4,251,521	1,769
えい	北海道	9.50	4,130	435	
	愛知	13.00	1,080	83	
----	合計	----	22.50	5,210	232
いさき	静岡	1,805.40	1,609,147	891	
	愛知	6.10	2,197	360	
	山口	14.30	16,189	1,132	
	香川	3.60	972	270	
	長崎	5.80	3,758	648	
----	合計	----	1,835.20	1,632,263	889
すずき	静岡	5,628.50	5,028,069	893	
	千葉	2,184.90	1,470,572	673	
	東京	150.00	113,400	756	
	石川	35.70	21,826	611	
	愛知	92.40	57,715	625	
	三重	50.60	68,596	1,356	
	香川	12.40	6,026	486	
	愛媛	128.90	158,695	1,231	
----	合計	----	8,283.40	6,924,899	836
その他すずき類	静岡	0.20	324	1,620	
	愛知	65.00	148,185	2,280	
----	合計	----	65.20	148,509	2,278
あいなめ	北海道	903.60	384,976	426	
	青森	5.00	4,590	918	
	宮城	0.30	324	1,080	
	愛知	0.80	1,534	1,918	
----	合計	----	909.70	391,424	430
ほっけ	静岡	46.80	50,958	1,089	
	北海道	14.00	18,252	1,304	
	石川	15.00	7,452	497	
----	合計	----	75.80	76,662	1,011
あんこう	静岡	5.80	2,756	475	
	青森	24.80	14,849	599	
	千葉	186.00	121,068	651	
	東京	38.00	72,576	1,910	
	神奈川	99.00	61,290	619	

生鮮

品名	産地	数量(kg)	金額(税込)	平均単価
あんこう	京 都	80.00	203,040	2,538
	鳥 取	91.60	37,194	406
	山 口	6.00	22,680	3,780
	愛 媛	13.00	7,020	540
	福 岡	20.00	9,180	459
---- 合計 ----		564.20	551,653	978
あまだい	静 岡	592.50	919,803	1,552
	秋 田	64.10	121,541	1,896
	山 形	47.30	107,620	2,275
	千 葉	3.10	5,022	1,620
	神奈川	18.00	15,552	864
	石 川	48.30	90,215	1,868
	愛 知	15.60	11,137	714
	山 口	94.20	204,813	2,174
	福 岡	9.50	15,390	1,620
	長 崎	79.70	90,849	1,140
---- 合計 ----		972.30	1,581,942	1,627
いしだい	静 岡	6.10	12,463	2,043
	神奈川	1.90	3,078	1,620
---- 合計 ----		8.00	15,541	1,943
きんめだい	静 岡	2,889.40	4,716,334	1,632
	宮 城	360.00	200,232	556
	千 葉	405.10	850,486	2,099
	東 京	259.70	513,976	1,979
	愛 知	72.70	37,335	514
	大 阪	1,124.50	564,822	502
	和歌山	90.00	39,204	436
	高 知	72.70	183,705	2,527
	福 岡	36.20	58,038	1,603
	長 崎	52.20	82,404	1,579
---- 合計 ----		5,362.50	7,246,536	1,351
ふえだい	静 岡	16.70	7,214	432
	愛 知	33.30	6,786	204
---- 合計 ----		50.00	14,000	280
いとよりだい	静 岡	25.80	26,479	1,026
	愛 知	79.30	46,267	583
	和歌山	159.30	65,110	409
	山 口	206.20	139,192	675
	福 岡	11.90	8,305	698
---- 合計 ----		482.50	285,353	591

生鮮

品名	産地	数量(kg)	金額(税込)	平均単価
ふえふきだい	静岡	166.40	64,852	390
---- 合計 ----	----	166.40	64,852	390
こち	静岡	884.95	983,871	1,112
	茨城	4.40	3,564	810
	愛知	255.40	114,418	448
---- 合計 ----	----	1,144.75	1,101,853	963
さより	愛知	16.60	26,049	1,569
---- 合計 ----	----	16.60	26,049	1,569
はた	静岡	16.35	40,374	2,469
	愛知	0.40	451	1,128
	鳥取	21.00	15,984	761
	山口	174.60	254,045	1,455
	福岡	213.40	504,455	2,364
	長崎	65.30	165,142	2,529
	鹿児島	50.30	140,238	2,788
---- 合計 ----	----	541.35	1,120,689	2,070
ほうぼう	静岡	379.90	359,831	947
	東京	40.00	6,480	162
	愛知	28.10	11,129	396
	鳥取	68.90	55,134	800
	島根	37.80	6,123	162
	山口	23.60	16,318	691
---- 合計 ----	----	578.30	455,015	787
まとうだい	静岡	20.80	10,370	499
	千葉	7.00	7,560	1,080
	愛知	73.10	38,125	522
	和歌山	47.10	6,520	138
	鳥取	55.90	35,467	634
	山口	143.40	77,967	544
---- 合計 ----	----	347.30	176,009	507
むつ	静岡	252.30	584,125	2,315
	青森	49.90	24,083	483
	山形	3.90	16,848	4,320
	茨城	46.90	29,937	638
	石川	18.00	58,665	3,259
	愛知	239.40	563,596	2,354
	京都	2.00	8,640	4,320

生鮮

品名	産地	数量(kg)	金額(税込)	平均単価
むつ	島根	23.10	65,145	2,820
	山口	57.00	111,780	1,961
	福岡	49.30	139,966	2,839
	長崎	90.00	195,696	2,174
	---- 合計 ----	831.80	1,798,481	2,162
その他ふぐ	静岡	6.60	13,068	1,980
	愛知	10.00	10,800	1,080
	山口	367.26	608,800	1,658
	---- 合計 ----	383.86	632,668	1,648
かます	静岡	1,492.90	750,115	502
	千葉	1,006.40	782,993	778
	東京	60.00	58,320	972
	神奈川	246.00	50,868	207
	富山	1,124.00	374,544	333
	石川	45.00	12,960	288
	愛知	26.20	18,660	712
	三重	105.00	27,972	266
	京都	192.00	55,166	287
	兵庫	78.50	21,924	279
	和歌山	8.70	939	108
	長崎	23.50	15,606	664
	---- 合計 ----	4,408.20	2,170,067	492
とびうお	三重	415.00	123,228	297
---- 合計 ----	415.00	123,228	297	
かわはぎ	静岡	208.99	481,929	2,306
	神奈川	29.60	24,840	839
	石川	212.70	201,798	949
	愛知	6.00	1,354	226
	三重	953.60	1,101,036	1,155
	和歌山	18.50	9,342	505
	鳥取	1,026.00	397,548	387
	島根	150.00	48,600	324
	山口	278.20	214,380	771
	長崎	7.10	3,834	540
---- 合計 ----	2,890.69	2,484,661	860	
ぼら	静岡	151.70	40,595	268
	千葉	120.00	32,400	270
	愛知	4,145.80	1,214,539	293
	---- 合計 ----	4,417.50	1,287,534	291

生鮮

品名	産地	数量(kg)	金額(税込)	平均単価
さめ	愛知	68.90	6,937	101
-----	合計	68.90	6,937	101
さんま	静岡	15,470.00	7,735,338	500
	北海道	176,766.30	80,442,330	455
	青森	8.16	9,331	1,144
	岩手	17,596.00	6,744,209	383
	宮城	31,504.00	12,369,079	393
	福島	12,028.00	4,598,640	382
	栃木	60.00	59,940	999
	千葉	28,369.00	12,509,791	441
	東京	6,042.30	2,382,210	394
	愛知	167.00	94,500	566
-----	合計	288,010.76	126,945,368	441
にぎす	静岡	26.00	7,912	304
	石川	945.00	314,172	332
	愛知	4,358.00	2,764,761	634
-----	合計	5,329.00	3,086,845	579
しいら	静岡	6,758.70	1,214,672	180
	神奈川	1,997.30	361,744	181
	富山	3,672.10	541,180	147
	石川	151.50	42,045	278
	福井	4,090.70	635,625	155
	三重	440.80	93,363	212
	鳥取	29.20	3,153	108
	高知	141.10	27,429	194
-----	合計	17,281.40	2,919,211	169
たちうお	静岡	3,405.10	4,624,623	1,358
	千葉	505.90	434,633	859
	東京	16.00	9,612	601
	神奈川	2,213.60	1,274,313	576
	愛知	14,737.70	1,744,878	118
	三重	3.00	648	216
	京都	239.70	90,605	378
	兵庫	59.50	46,979	790
	和歌山	1,130.50	699,678	619
	徳島	78.70	62,488	794
	愛媛	1,298.70	1,159,947	893
	鹿児島	40.00	43,200	1,080
-----	合計	23,728.40	10,191,604	430
まなかつお	香川	19.80	42,595	2,151
	佐賀	19.70	43,783	2,222

生鮮

品名	産地	数量(kg)	金額(税込)	平均単価
---	合計	---	---	---
		39.50	86,378	2,187
その他魚類	静岡	288.35	222,190	771
	北海道	11.00	34,560	3,142
	青森	72.00	135,000	1,875
	宮城	20.00	6,480	324
	山形	54.60	56,926	1,043
	茨城	127.00	99,414	783
	千葉	21,219.20	5,423,996	256
	福井	25.00	2,700	108
	愛知	2,709.95	1,862,294	687
	三重	626.90	159,142	254
	兵庫	131.20	195,285	1,488
	和歌山	144.60	55,281	382
	鳥取	70.00	36,720	525
	高知	613.20	191,806	313
	福岡	30.00	34,020	1,134
---	合計	---	---	---
		26,143.00	8,515,814	326
雑魚	静岡	32,593.37	4,524,312	139
	北海道	79.70	30,412	382
	青森	1.08	2,592	2,400
	宮城	5.00	3,510	702
	秋田	8.00	5,616	702
	茨城	4.40	6,177	1,404
	群馬	66.00	125,604	1,903
	千葉	64.00	110,592	1,728
	東京	29.20	32,542	1,114
	神奈川	3,600.00	1,224,593	340
	新潟	342.30	96,116	281
	長野	5.00	29,700	5,940
	岐阜	320.90	1,591,985	4,961
	愛知	632.80	551,065	871
	三重	3.00	540	180
	滋賀	5.00	8,640	1,728
	京都	19.70	25,531	1,296
	和歌山	184.00	123,876	673
	鳥取	9.60	10,886	1,134
	山口	256.50	78,019	304
	愛媛	101.00	437,940	4,336
	長崎	5.10	3,304	648
	熊本	13.10	5,659	432
	鹿児島	21.40	92,448	4,320
	沖縄	27.96	153,471	5,489
---	合計	---	---	---
		38,398.11	9,275,130	242
にじます	静岡	664.60	1,016,733	1,530
	東京	28.00	15,120	540
	長野	285.00	229,500	805

生鮮

品名	産地	数量(kg)	金額(税込)	平均単価	
----	合計	----	977.60	1,261,353	1,290
うなぎ	静岡	4,141.10	2,356,600	569	
----	合計	----	4,141.10	2,356,600	569
あゆ	静岡	228.71	295,987	1,294	
	東京	330.70	499,089	1,509	
	愛知	12.90	10,367	804	
	滋賀	63.40	113,130	1,784	
	徳島	357.38	558,280	1,562	
----	合計	----	993.09	1,476,853	1,487
わかさぎ	青森	552.00	174,344	316	
	茨城	385.50	309,582	803	
	滋賀	400.60	388,994	971	
----	合計	----	1,338.10	872,920	652
どじょう	静岡	3.00	7,614	2,538	
	茨城	3.00	8,100	2,700	
	千葉	115.00	248,400	2,160	
----	合計	----	121.00	264,114	2,183
その他淡水魚	長野	6.40	8,293	1,296	
----	合計	----	6.40	8,293	1,296
くるまえば	愛知	21.80	60,695	2,784	
	鹿児島	102.00	554,040	5,432	
----	合計	----	123.80	614,735	4,966
その他くるまえば	静岡	741.74	1,991,474	2,685	
	茨城	15.00	9,072	605	
	千葉	94.80	568,188	5,994	
	東京	7.50	10,800	1,440	
	愛知	22.20	177,930	8,015	
	佐賀	34.00	18,360	540	
	大分	626.00	4,045,680	6,463	
	沖縄	82.00	403,920	4,926	
----	合計	----	1,623.24	7,225,424	4,451
あまえば	静岡	2.90	3,789	1,307	
	北海道	417.05	1,171,842	2,810	
	茨城	103.10	208,746	2,025	

生鮮

品名	産地	数量(kg)	金額(税込)	平均単価
あまえび	石川	1,087.00	1,463,724	1,347
	福井	16.00	22,140	1,384
	兵庫	30.00	24,300	810
	鳥取	455.00	149,904	329
---- 合計 ----		2,111.05	3,044,445	1,442
こえび	静岡	86.50	291,006	3,364
	富山	3.50	16,632	4,752
---- 合計 ----		90.00	307,638	3,418
いせえび	静岡	101.33	596,404	5,886
	茨城	6.00	29,160	4,860
	千葉	142.96	906,128	6,338
	東京	20.00	23,760	1,188
	神奈川	12.80	55,296	4,320
	愛知	55.00	240,570	4,374
	三重	10.00	32,400	3,240
---- 合計 ----		348.09	1,883,718	5,412
オマール	千葉	15.00	23,013	1,534
	東京	212.28	611,086	2,879
---- 合計 ----		227.28	634,099	2,790
その他えび	静岡	979.37	1,731,656	1,768
	北海道	6.60	12,117	1,836
	千葉	30.00	75,816	2,527
	東京	1,535.64	2,669,334	1,738
	岐阜	653.20	1,179,792	1,806
	愛知	413.70	590,632	1,428
	三重	600.00	602,640	1,004
	滋賀	30.00	113,400	3,780
	福岡	70.00	34,020	486
---- 合計 ----		4,318.51	7,009,407	1,623
たらばがに	北海道	125.60	133,713	1,065
	茨城	43.80	378,432	8,640
	東京	75.60	83,591	1,106
	島根	172.80	886,464	5,130
---- 合計 ----		417.80	1,482,200	3,548
ずわいがに	北海道	310.20	289,548	933
	青森	441.04	2,732,551	6,196
	宮城	32.40	131,220	4,050
	東京	1,062.00	1,034,758	974
	石川	63.00	32,076	509

生鮮

品名	産地	数量(kg)	金額(税込)	平均単価
ずわいがに	愛知	81.00	62,856	776
	島根	437.06	2,079,821	4,759
	―― 合計	2,426.70	6,362,830	2,622
けがに	北海道	5.00	12,420	2,484
	東京	265.00	257,148	970
	石川	6.00	3,456	576
	―― 合計	276.00	273,024	989
わたりがに	静岡	6.50	9,234	1,421
	青森	1,072.40	759,469	708
	宮城	659.10	513,814	780
	秋田	4.80	6,220	1,296
	山形	127.30	87,904	691
	東京	116.00	85,752	739
	石川	50.30	41,400	823
	―― 合計	2,036.40	1,503,793	738
あさひがに	静岡	0.30	486	1,620
	―― 合計	0.30	486	1,620
しゃこ	北海道	20.00	36,072	1,804
	東京	1.10	17,064	15,513
	福岡	47.00	77,490	1,649
	―― 合計	68.10	130,626	1,918
その他かに	静岡	941.17	2,667,777	2,835
	青森	63.10	228,744	3,625
	岩手	372.00	272,808	733
	東京	24.00	33,696	1,404
	愛知	452.00	293,728	650
	和歌山	12.00	1,451	121
	―― 合計	1,864.27	3,498,204	1,876
こういか	静岡	7.90	5,853	741
	愛知	51.30	31,451	613
	兵庫	71.50	40,446	566
	和歌山	21.20	7,559	357
	―― 合計	151.90	85,309	562
あおりいか	静岡	1.20	2,612	2,177
	愛知	1.30	561	432

生鮮

品名	産地	数量(kg)	金額(税込)	平均単価
―― 合計 ――		2.50	3,173	1,269
やりいか	静岡	33.56	281,037	8,374
	宮城	3,265.50	1,169,234	358
	茨城	373.50	83,646	224
	愛知	4,288.80	2,183,828	509
	三重	24.00	8,100	338
	兵庫	216.00	155,520	720
	和歌山	174.70	82,760	474
―― 合計 ――		8,376.06	3,964,125	473
その他やりいか	静岡	31.50	17,815	566
	宮城	80.00	56,160	702
	茨城	207.00	155,682	752
	愛知	1,861.40	843,035	453
	三重	102.00	33,048	324
	兵庫	76.00	37,746	497
	和歌山	283.00	163,899	579
	島根	290.00	267,948	924
	山口	422.00	679,914	1,611
	愛媛	222.00	285,228	1,285
―― 合計 ――		3,574.90	2,540,475	711
するめいか	静岡	67.00	25,093	375
	青森	24,290.00	13,147,558	541
	愛知	167.70	65,064	388
	三重	321.00	89,748	280
	和歌山	40.50	13,122	324
	鳥取	190.00	80,136	422
	島根	150.00	81,000	540
	福岡	100.00	50,760	508
	―― 合計 ――		25,326.20	13,552,481
あかいいか	静岡	287.30	444,005	1,545
	福井	998.70	681,746	683
	兵庫	123.00	69,768	567
	和歌山	160.50	100,344	625
	鳥取	776.80	638,428	822
	島根	1,552.00	1,918,944	1,236
	福岡	40.00	61,236	1,531
	長崎	59.00	294,300	4,988
	鹿児島	303.60	426,254	1,404
―― 合計 ――		4,300.90	4,635,025	1,078
その他いか	静岡	49.90	31,868	639
	北海道	74.40	129,337	1,738

生鮮

品名	産地	数量(kg)	金額(税込)	平均単価
その他いか	宮 城	234.00	120,528	515
	神奈川	68.04	85,721	1,260
	富 山	25.40	155,628	6,127
	福 井	44.80	36,288	810
	愛 知	119.70	52,241	436
	鳥 取	160.00	43,200	270
	---- 合 計 ----		776.24	654,811
まだこ	静 岡	1,966.00	2,734,530	1,391
	北海道	711.86	1,320,605	1,855
	宮 城	810.00	1,619,730	2,000
	千 葉	24.00	47,952	1,998
	東 京	20.00	32,616	1,631
	石 川	224.50	261,052	1,163
	岐 阜	750.00	956,934	1,276
	愛 知	203.10	251,646	1,239
	三 重	2,915.00	4,523,094	1,552
	和歌山	2.20	237	108
	---- 合 計 ----		7,626.66	11,748,396
いいだこ	静 岡	800.00	1,090,800	1,364
	茨 城	144.00	259,200	1,800
	大 阪	50.00	67,500	1,350
---- 合 計 ----		994.00	1,417,500	1,426
その他たこ	静 岡	23.30	36,287	1,557
	宮 城	416.50	322,434	774
	茨 城	1,976.20	3,082,008	1,560
	福 井	8.50	7,344	864
	愛 知	13.10	16,825	1,284
	兵 庫	430.00	283,824	660
	鳥 取	82.00	23,004	281
	福 岡	28.80	19,180	666
---- 合 計 ----		2,978.40	3,790,906	1,273
うに	静 岡	46.10	944,136	20,480
	北海道	295.06	6,346,641	21,510
	東 京	21.10	133,378	6,321
	神奈川	47.90	640,764	13,377
	大 阪	89.20	615,924	6,905
	兵 庫	1.92	3,888	2,025
	山 口	24.40	318,384	13,049
---- 合 計 ----		525.68	9,003,115	17,127
なまこ	石 川	13.90	40,532	2,916

生鮮

品名	産地	数量(kg)	金額(税込)	平均単価	
----	合計	----	13.90	40,532	2,916
くじら	宮城	215.30	630,795	2,930	
	東京	106.80	275,130	2,576	
	大阪	60.40	123,561	2,046	
	兵庫	10.00	55,080	5,508	
	福岡	209.80	635,061	3,027	
----	合計	----	602.30	1,719,627	2,855
くらげ	佐賀	208.00	31,104	150	
----	合計	----	208.00	31,104	150
ほや	宮城	192.00	226,800	1,181	
	東京	10.00	2,376	238	
----	合計	----	202.00	229,176	1,135
その他の水産動物類	静岡	10.25	11,221	1,095	
	東京	26.40	114,048	4,320	
	福岡	2.70	9,622	3,564	
----	合計	----	39.35	134,891	3,428
あわび類	静岡	67.45	288,614	4,279	
	宮城	31.30	340,977	10,894	
	秋田	12.00	106,920	8,910	
	山形	16.00	98,496	6,156	
	茨城	10.90	82,404	7,560	
	千葉	338.39	1,925,953	5,692	
	東京	70.00	225,288	3,218	
	福井	8.80	42,768	4,860	
	愛知	71.20	389,232	5,467	
	山口	233.00	1,097,182	4,709	
----	合計	----	859.04	4,597,834	5,352
さざえ	静岡	13.40	17,264	1,288	
	山形	50.00	32,940	659	
	千葉	624.80	734,810	1,176	
	東京	30.00	26,190	873	
	神奈川	10.00	8,640	864	
	石川	705.00	515,402	731	
	福井	115.00	90,990	791	
	愛知	60.00	82,620	1,377	
	三重	370.00	473,850	1,281	
	兵庫	380.00	332,100	874	
	鳥取	25.00	18,900	756	
	島根	30.00	16,200	540	

生鮮

品名	産地	数量(kg)	金額(税込)	平均単価
さざえ	岡山	70.00	76,680	1,095
	山口	489.50	580,634	1,186
	――― 合計 ―――	2,972.70	3,007,220	1,012
ばい	北海道	1,138.20	1,526,784	1,341
	宮城	5.00	11,664	2,333
	山形	142.00	103,518	729
	茨城	22.00	9,504	432
	千葉	20.00	16,200	810
	東京	89.80	131,220	1,461
	新潟	182.00	114,156	627
	石川	302.00	240,084	795
	福井	11.30	6,102	540
	三重 山口	32.00 222.00	17,280 130,518	540 588
――― 合計 ―――	2,166.30	2,307,030	1,065	
ながらみ	静岡	100.00	101,952	1,020
	愛知	2,186.00	1,509,192	690
――― 合計 ―――	2,286.00	1,611,144	705	
その他巻貝	静岡	0.70	151	216
	兵庫	40.00	82,080	2,052
――― 合計 ―――	40.70	82,231	2,020	
あかがい	宮城	120.80	272,376	2,255
	千葉	264.00	422,280	1,600
	東京	58.30	93,204	1,599
	愛知	188.30	37,692	200
	兵庫	1,007.60	502,956	499
	山口	80.00	114,048	1,426
	長崎	24.00	12,798	533
	大分	51.00	85,536	1,677
――― 合計 ―――	1,794.00	1,540,890	859	
たいらがい	北海道	112.80	306,504	2,717
	岩手	280.00	752,976	2,689
	宮城	126.00	401,220	3,184
	東京	13.20	28,512	2,160
	新潟	4.20	3,764	896
	愛知	583.70	636,973	1,091
	大阪	40.00	136,080	3,402
	福岡	22.80	42,120	1,847
	――― 合計 ―――	1,182.70	2,308,149	1,952

生鮮

品名	産地	数量(kg)	金額(税込)	平均単価
その他いがい	広島	6.00	4,212	702
---- 合計 ----		6.00	4,212	702
ほたてがい	北海道	488.80	369,511	756
	青森	140.40	264,276	1,882
	岩手	669.50	2,002,158	2,991
	宮城	2,343.10	3,012,282	1,286
	東京	586.00	739,584	1,262
	和歌山	192.00	539,892	2,812
---- 合計 ----		4,419.80	6,927,703	1,567
かき	静岡	52.00	175,392	3,373
	北海道	319.50	979,668	3,066
	宮城	1,646.50	714,204	434
	山形	15.00	9,720	648
	石川	12.00	12,096	1,008
	愛知	0.80	3,456	4,320
	三重	365.30	419,104	1,147
	広島	182.00	294,732	1,619
---- 合計 ----		2,593.10	2,608,372	1,006
あおやぎ	千葉	39.80	98,172	2,467
	東京	10.20	37,368	3,664
---- 合計 ----		50.00	135,540	2,711
ばかがい	北海道	460.00	252,568	549
	愛知	48.50	103,950	2,143
---- 合計 ----		508.50	356,518	701
あさり	静岡	39,315.74	23,645,599	601
	愛知	1,962.40	1,225,152	624
	兵庫	18.30	21,146	1,156
---- 合計 ----		41,296.44	24,891,897	603
はまぐり	千葉	768.90	915,482	1,191
	東京	6.00	5,832	972
	三重	887.70	502,691	566
---- 合計 ----		1,662.60	1,424,005	856
その他あさり・はまぐり	愛知	1,533.00	1,234,818	805
---- 合計 ----		1,533.00	1,234,818	805

生鮮

品名	産地	数量(kg)	金額(税込)	平均単価
しじみ	青森	436.00	370,112	849
	茨城	1,032.00	891,648	864
	千葉	10.00	8,640	864
	東京	90.00	36,396	404
	愛知	1,226.00	502,826	410
	三重	947.00	421,200	445
	島根	140.00	79,920	571
	山口	20.00	12,960	648
---- 合計 ----		3,901.00	2,323,702	596
その他二枚貝	茨城	33.00	11,664	353
	千葉	355.00	174,420	491
	東京	265.00	135,000	509
	愛知	1,352.00	732,513	542
	岡山	25.00	17,550	702
	広島	65.00	43,740	673
	愛媛	112.00	19,710	176
---- 合計 ----		2,207.00	1,134,597	514
こんぶ	静岡	12.00	17,496	1,458
	北海道	27.50	29,430	1,070
	岩手	96.00	57,024	594
	宮城	102.00	52,326	513
	東京	20.00	6,480	324
	愛知	307.20	194,911	634
	三重	1,369.00	1,070,388	782
	岡山	2.40	4,536	1,890
	山口	3.00	2,160	720
	---- 合計 ----		1,939.10	1,434,751
わかめ	静岡	361.20	584,371	1,618
	宮城	5,428.20	1,740,358	321
	東京	54.76	64,152	1,172
	神奈川	32.00	19,008	594
	新潟	236.40	227,366	962
	愛知	445.00	398,726	896
	三重	570.00	400,140	702
	兵庫	10.00	9,396	940
	島根	3.60	14,904	4,140
	山口	1,630.00	648,000	398
	愛媛	9.60	12,096	1,260
	熊本	22.56	53,121	2,355
	---- 合計 ----		8,803.32	4,171,638
のり	静岡	1,828.00	1,059,309	579
	熊本	10.00	5,940	594

生鮮

品名	産地	数量(kg)	金額(税込)	平均単価	
----	合計	----	1,838.00	1,065,249	580
ひじき	新潟	15.30	28,512	1,864	
	愛知	2.40	22,680	9,450	
	三重	1,612.50	158,670	98	
	山口	2,272.50	1,226,880	540	
	----	合計	----	3,902.70	1,436,742
もずく	千葉	1,656.00	523,800	316	
	新潟	120.60	22,737	189	
	石川	92.00	75,060	816	
	愛知	752.00	437,085	581	
	三重	1,553.20	190,847	123	
	広島	185.32	134,632	726	
	山口	1,226.80	330,091	269	
	----	合計	----	5,585.92	1,714,252
その他海藻	静岡	2.40	11,923	4,968	
	福岡	291.80	283,622	972	
	熊本	560.00	248,508	444	
	----	合計	----	854.20	544,053
いくら	北海道	54.00	153,576	2,844	
	----	合計	----	54.00	153,576
その他魚卵	北海道	115.90	358,938	3,097	
	----	合計	----	115.90	358,938
白子	北海道	992.70	323,038	325	
	宮城	392.00	751,896	1,918	
	秋田	80.00	27,000	338	
	愛媛	1.00	14,040	14,040	
	----	合計	----	1,465.70	1,115,974
生鮮	合計	1,229,577.16	785,571,383	639	

冷凍

品名	産地	数量(kg)	金額(税込)	平均単価
ほんまぐろ	静岡	4,025.50	5,627,737	1,398
	千葉	12.50	62,100	4,968
	神奈川	231.59	226,022	976
---- 合計 ----		4,269.59	5,915,859	1,386
きわだ	静岡	10,831.80	12,383,469	1,143
	群馬	310.00	291,060	939
---- 合計 ----		11,141.80	12,674,529	1,138
めばち	静岡	169,358.65	160,203,818	946
	千葉	1,474.20	2,741,184	1,859
	神奈川	1,017.20	1,192,280	1,172
---- 合計 ----		171,850.05	164,137,282	955
びんなが	静岡	14,582.80	13,646,141	936
	大阪	120.00	107,568	896
---- 合計 ----		14,702.80	13,753,709	935
いんどまぐろ	静岡	6,540.10	10,096,479	1,544
	神奈川	36.80	39,744	1,080
---- 合計 ----		6,576.90	10,136,223	1,541
その他まぐろ	静岡	11,414.80	17,328,847	1,518
	群馬	127.00	275,670	2,171
	東京	49.00	23,328	476
	神奈川	401.00	602,694	1,503
	愛知	3,821.60	7,888,277	2,064
	大阪	8.40	45,360	5,400
---- 合計 ----		15,821.80	26,164,176	1,654
かじき	静岡	3,248.10	3,232,096	995
	宮城	25.00	8,100	324
---- 合計 ----		3,273.10	3,240,196	990
かつお	静岡	16,869.60	15,752,603	934
	群馬	561.00	817,938	1,458
---- 合計 ----		17,430.60	16,570,541	951
しろさけ	静岡	170.00	128,928	758
	東京	5,375.00	3,891,132	724

冷凍

品名	産地	数量(kg)	金額(税込)	平均単価
しろさけ	石 川	19.20	23,846	1,242
	愛 知	840.00	836,503	996
	兵 庫	124.80	148,261	1,188
	---- 合 計 ----	6,529.00	5,028,670	770
ぎんざけ	静 岡	6,672.86	6,592,244	988
	千 葉	4,330.00	4,001,832	924
	東 京	7,803.50	6,520,091	836
	愛 知	1,360.72	1,181,108	868
	三 重	1,025.00	1,007,100	983
	---- 合 計 ----	21,192.08	19,302,375	911
べにざけ	宮 城	139.10	278,188	2,000
	東 京	140.00	146,016	1,043
	---- 合 計 ----	279.10	424,204	1,520
ますのすけ	東 京	15.30	25,855	1,690
	三 重	20.40	21,371	1,048
	---- 合 計 ----	35.70	47,226	1,323
その他さけ	静 岡	12.50	20,313	1,625
	東 京	433.64	827,139	1,907
	愛 知	45.00	72,900	1,620
	三 重	1,730.00	1,954,260	1,130
	---- 合 計 ----	2,221.14	2,874,612	1,294
ます	静 岡	15.00	33,480	2,232
	東 京	3,724.00	3,830,241	1,029
	三 重	270.00	387,828	1,436
	---- 合 計 ----	4,009.00	4,251,549	1,061
その他ます	静 岡	38.24	112,994	2,955
	東 京	1,076.00	1,860,948	1,730
	石 川	720.00	1,642,140	2,281
	三 重	370.00	552,420	1,493
	---- 合 計 ----	2,204.24	4,168,502	1,891
まいわし	東 京	440.00	128,250	291
	---- 合 計 ----	440.00	128,250	291
その他いわし	千 葉	36.00	27,216	756
	東 京	180.00	136,080	756

冷凍

品名	産地	数量(kg)	金額(税込)	平均単価	
----	合計	----	216.00	163,296	756
しらす	静岡	107.20	301,860	2,816	
----	合計	----	107.20	301,860	2,816
にしん	北海道	12.00	20,088	1,674	
----	合計	----	12.00	20,088	1,674
あじ	静岡	323.80	227,480	703	
	茨城	440.00	166,320	378	
	東京	2,503.42	1,671,383	668	
	神奈川	32.00	17,280	540	
	愛知	864.76	978,503	1,132	
	三重	40.00	23,760	594	
	兵庫	97.20	94,477	972	
	鳥取	750.00	81,648	109	
	長崎	88.00	85,536	972	
----	合計	----	5,139.18	3,346,387	651
その他あじ	愛知	6.00	17,712	2,952	
----	合計	----	6.00	17,712	2,952
さば	静岡	518.60	444,665	857	
	青森	100.00	16,200	162	
	宮城	1,560.00	1,237,140	793	
	千葉	770.00	444,042	577	
	東京	4,831.70	2,659,640	550	
	石川	1,274.00	1,225,044	962	
	愛知	1,590.00	1,076,328	677	
	三重	9,100.00	5,078,211	558	
	大阪	12.00	1,075	90	
	兵庫	280.40	363,396	1,296	
	鳥取	68.90	70,871	1,029	
----	合計	----	20,105.60	12,616,612	628
ぶり	静岡	333.50	58,252	175	
	宮城	760.00	451,440	594	
	東京	1,515.90	538,543	355	
	富山	4,013.20	957,802	239	
	兵庫	28.80	32,658	1,134	
	島根	1,049.10	280,980	268	
	長崎	209.00	146,718	702	
----	合計	----	7,909.50	2,466,393	312

冷凍

品名	産地	数量(kg)	金額(税込)	平均単価
ひらまさ	東京	10.00	16,740	1,674
----- 合計 -----	----	10.00	16,740	1,674
ひらめ	大阪	10.00	9,180	918
----- 合計 -----	----	10.00	9,180	918
その他かれい	宮城	1,836.40	1,827,708	995
	東京	3,880.00	2,847,960	734
	神奈川	378.00	436,212	1,154
	愛知	3,514.40	1,345,006	383
	三重	10,194.00	8,091,510	794
	兵庫	9.60	16,070	1,674
	鳥取	19.80	35,853	1,811
----- 合計 -----	----	19,832.20	14,600,319	736
たら	静岡	5.30	10,016	1,890
	愛知	320.00	235,008	734
----- 合計 -----	----	325.30	245,024	753
メルルーサ	静岡	13.40	26,482	1,976
	東京	182.00	165,348	909
	愛知	320.00	281,880	881
	三重	270.00	218,592	810
----- 合計 -----	----	785.40	692,302	881
その他たら	静岡	195.20	148,758	762
	東京	996.60	576,555	579
	愛知	3,207.60	1,880,036	586
----- 合計 -----	----	4,399.40	2,605,349	592
ぎんだら	福島	2,857.68	5,093,702	1,782
	東京	50.00	56,700	1,134
	愛知	540.04	927,331	1,717
	三重	544.32	1,039,781	1,910
----- 合計 -----	----	3,992.04	7,117,514	1,783
れんこだい	埼玉	40.00	34,560	864
	長崎	50.00	51,030	1,021
----- 合計 -----	----	90.00	85,590	951

冷凍

品名	産地	数量(kg)	金額(税込)	平均単価
その他たい	静岡	2,272.35	1,634,201	719
	東京	370.00	267,040	722
	神奈川	10.00	19,440	1,944
	---- 合計 ----	2,652.35	1,920,681	724
さわら	静岡	9.10	11,555	1,270
	東京	6,940.26	5,271,875	760
	神奈川	1,643.46	1,221,592	743
	愛知	150.00	143,208	955
	三重	160.00	95,040	594
	大阪	48.00	31,104	648
	兵庫	38.40	43,544	1,134
	山口	34.56	83,976	2,430
---- 合計 ----	9,023.78	6,901,894	765	
めぬけ	静岡	57.00	40,689	714
	宮城	624.03	289,793	464
	東京	577.00	287,214	498
	愛知	1,360.00	1,075,572	791
	三重	3,108.00	1,912,243	615
	広島	14.76	22,194	1,504
	---- 合計 ----	5,740.79	3,627,705	632
めばる	東京	70.00	71,820	1,026
	---- 合計 ----	70.00	71,820	1,026
いぼたい	宮城	100.00	91,800	918
	東京	952.00	667,267	701
	愛知	40.00	69,120	1,728
	三重	30.00	25,920	864
---- 合計 ----	1,122.00	854,107	761	
あなご	静岡	168.00	223,020	1,328
	宮城	28.80	90,199	3,132
	東京	761.80	2,346,516	3,080
	愛知	7.50	48,600	6,480
	福岡	30.00	116,640	3,888
	---- 合計 ----	996.10	2,824,975	2,836
ほっけ	静岡	2,134.40	916,269	429
	北海道	335.00	86,670	259
	宮城	1,932.13	544,400	282
	東京	1,422.00	1,232,172	867
	石川	19.20	16,588	864
	愛知	30.00	22,680	756

冷凍

品名	産地	数量(kg)	金額(税込)	平均単価	
----	合計	----	5,872.73	2,818,779	480
あまだい	東京	80.00	138,240	1,728	
----	合計	----	80.00	138,240	1,728
きんめだい	宮城	410.00	700,380	1,708	
	東京	390.00	537,300	1,378	
----	合計	----	800.00	1,237,680	1,547
さより	東京	6.00	20,736	3,456	
	愛知	36.00	124,416	3,456	
----	合計	----	42.00	145,152	3,456
むつ	東京	218.28	404,742	1,854	
	愛知	130.00	256,392	1,972	
----	合計	----	348.28	661,134	1,898
さんま	静岡	45.90	65,610	1,429	
	北海道	2,290.00	814,515	356	
	宮城	300.00	160,919	536	
	東京	34.00	18,126	533	
	愛知	134.40	190,897	1,420	
	兵庫	19.20	23,846	1,242	
	広島	220.50	197,316	895	
----	合計	----	3,044.00	1,471,229	483
にぎす	愛知	21.00	26,762	1,274	
----	合計	----	21.00	26,762	1,274
しいら	静岡	100.00	77,760	778	
	長崎	180.00	112,752	626	
----	合計	----	280.00	190,512	680
たちうお	静岡	32.40	45,838	1,415	
	千葉	360.00	258,390	718	
	東京	369.52	375,305	1,016	
	神奈川	10.00	6,264	626	
	愛知	40.00	23,652	591	
	三重	430.00	223,452	520	
----	合計	----	1,241.92	932,901	751

冷凍

品名	産地	数量(kg)	金額(税込)	平均単価
その他魚類	静岡	201.30	132,614	659
	東京	3,355.10	3,966,856	1,182
	神奈川	30.00	32,400	1,080
	愛知	4,619.00	3,746,787	811
	三重	555.80	293,060	527
	鳥取	1,985.00	1,392,588	702
	---- 合計 ----		10,746.20	9,564,305
雑魚	静岡	20.40	51,450	2,522
	東京	426.40	348,624	818
	愛知	37.80	88,776	2,349
	---- 合計 ----		484.60	488,850
うなぎ	静岡	153.70	1,255,148	8,166
	東京	773.60	2,500,243	3,232
	神奈川	530.00	1,441,152	2,719
	大阪	418.00	1,088,964	2,605
	広島	8.00	100,224	12,528
	---- 合計 ----		1,883.30	6,385,731
あゆ	東京	310.00	732,240	2,362
---- 合計 ----		310.00	732,240	2,362
わかさぎ	福島	1,360.00	613,548	451
	千葉	25.00	9,180	367
	東京	145.00	55,782	385
	---- 合計 ----		1,530.00	678,510
ブラックタイガー	静岡	285.80	499,392	1,747
	千葉	1,033.20	1,626,480	1,574
	東京	1,781.00	2,604,927	1,463
	福井	1,198.80	2,416,975	2,016
	岐阜	1,024.00	1,350,000	1,318
	愛知	4,524.40	6,995,268	1,546
	三重	300.80	493,776	1,642
	その他	2,095.20	2,982,744	1,424
	---- 合計 ----		12,243.20	18,969,562
その他くるまえび	静岡	16.00	49,464	3,092
	東京	558.00	1,269,432	2,275
	愛知	240.00	587,736	2,449
	---- 合計 ----		814.00	1,906,632

冷凍

品名	産地	数量(kg)	金額(税込)	平均単価
あまえび	静岡	244.50	388,800	1,590
	宮城	178.20	461,598	2,590
	東京	4,347.25	5,562,028	1,279
	愛知	168.00	281,232	1,674
	三重	982.70	3,469,662	3,531
―― 合計	――	5,920.65	10,163,320	1,717
こえび	静岡	202.00	715,928	3,544
	栃木	120.00	249,480	2,079
	大阪	80.00	30,240	378
―― 合計	――	402.00	995,648	2,477
いせえび	静岡	50.00	185,976	3,720
	千葉	12.10	16,988	1,404
	東京	70.00	111,240	1,589
	愛知	30.00	23,652	788
	三重	32.00	95,256	2,977
	大阪	60.00	178,200	2,970
―― 合計	――	254.10	611,312	2,406
その他えび	静岡	1,543.00	2,303,954	1,493
	福島	6,480.00	12,261,780	1,892
	千葉	1,414.00	3,187,620	2,254
	東京	36,789.80	69,581,347	1,891
	福井	1,522.80	2,700,864	1,774
	岐阜	3,092.70	6,668,272	2,156
	愛知	6,642.30	11,778,395	1,773
	三重	8,183.30	18,909,863	2,311
	大阪	714.00	1,856,844	2,601
	兵庫	9.00	22,680	2,520
	福岡	1,958.20	3,846,009	1,964
	その他	187,320.30	111,264,070	594
	―― 合計	――	255,669.40	244,381,698
たらばがに	北海道	712.00	1,662,660	2,335
	茨城	98.00	328,212	3,349
	東京	561.40	1,386,259	2,469
	愛知	22.00	85,104	3,868
	大阪	24.00	85,536	3,564
	福岡	433.20	1,149,660	2,654
―― 合計	――	1,850.60	4,697,431	2,538
ずわいがに	静岡	21.00	55,209	2,629
	北海道	142.00	360,288	2,537
	青森	36.00	87,480	2,430

冷凍

品名	産地	数量(kg)	金額(税込)	平均単価
ずわいがに	宮 城	10.80	50,155	4,644
	東 京	34,664.63	65,167,424	1,880
	愛 知	3,609.77	6,619,221	1,834
	大 阪	2,271.00	4,364,712	1,922
	鳥 取	1,534.60	3,361,910	2,191
	島 根	431.00	911,088	2,114
	福 岡	407.00	871,668	2,142
---- 合 計 ----		43,127.80	81,849,155	1,898
けがに	北海道	80.00	177,552	2,219
	東 京	36.00	63,072	1,752
---- 合 計 ----		116.00	240,624	2,074
わたりがに	東 京	1,092.00	625,964	573
	愛 知	334.00	220,339	660
	大 阪	842.00	625,009	742
---- 合 計 ----		2,268.00	1,471,312	649
その他かに	東 京	362.00	927,936	2,563
---- 合 計 ----		362.00	927,936	2,563
こういか	静 岡	1,084.00	1,655,208	1,527
	茨 城	3.00	1,520	507
	東 京	2,079.00	4,268,980	2,053
	愛 知	110.00	154,440	1,404
	三 重	150.00	162,000	1,080
	徳 島	10.00	7,776	778
---- 合 計 ----		3,436.00	6,249,924	1,819
あおりいか	東 京	150.00	309,420	2,063
---- 合 計 ----		150.00	309,420	2,063
やりいか	静 岡	865.40	815,265	942
	東 京	75.00	60,750	810
	三 重	90.00	83,268	925
	大 阪	510.00	564,408	1,107
	福 岡	126.00	204,120	1,620
---- 合 計 ----		1,666.40	1,727,811	1,037
するめいか	静 岡	56.94	64,278	1,129
	青 森	136.00	65,664	483
	茨 城	1,752.00	1,604,378	916
	千 葉	595.00	246,186	414

冷凍

品名	産地	数量(kg)	金額(税込)	平均単価
するめいか	東 京	8,967.00	4,007,394	447
	神奈川	1,053.80	1,551,686	1,472
	岐 阜	516.00	512,235	993
	愛 知	760.00	1,067,040	1,404
	長 崎	144.00	101,217	703
---- 合計 ----		13,980.74	9,220,078	659
あかいいか	千 葉	1,770.00	1,058,076	598
	東 京	10.00	4,730	473
---- 合計 ----		1,780.00	1,062,806	597
その他いか	青 森	1,047.50	586,224	560
	千 葉	10,773.58	5,792,357	538
	東 京	459.00	287,820	627
	新 潟	394.80	611,253	1,548
	石 川	3,914.50	1,662,444	425
	愛 知	460.00	371,882	808
	三 重	252.50	146,124	579
	大 阪	10.00	11,340	1,134
	徳 島	208.00	203,729	979
	沖 縄	1,035.20	1,554,697	1,502
---- 合計 ----		18,555.08	11,227,870	605
まだこ	静 岡	4,314.30	6,932,273	1,607
	宮 城	135.00	168,156	1,246
	茨 城	243.00	485,514	1,998
	栃 木	363.00	741,310	2,042
	東 京	190.00	331,560	1,745
	大 阪	29.70	46,510	1,566
	徳 島	12.00	20,736	1,728
---- 合計 ----		5,287.00	8,726,059	1,650
いいだこ	東 京	60.00	26,784	446
	---- 合計 ----		60.00	26,784
くじら	東 京	9.00	37,908	4,212
	---- 合計 ----		9.00	37,908
ばい	東 京	90.00	208,980	2,322
	---- 合計 ----		90.00	208,980
その他いがい	東 京	180.00	125,820	699

冷凍

品名	産地	数量(kg)	金額(税込)	平均単価	
----	合計	----	180.00	125,820	699
ほたてがい	静岡	260.00	425,736	1,637	
	北海道	10.00	23,436	2,344	
	青森	120.00	279,072	2,326	
	東京	4,500.00	8,259,148	1,835	
	愛知	7,310.00	11,004,984	1,505	
	山口	20.00	29,376	1,469	
----	合計	----	12,220.00	20,021,752	1,638
かき	静岡	105.00	120,690	1,149	
	東京	19.20	29,030	1,512	
	愛知	160.00	178,740	1,117	
	広島	240.00	261,900	1,091	
----	合計	----	524.20	590,360	1,126
ばかがい	東京	190.00	439,560	2,313	
----	合計	----	190.00	439,560	2,313
あさり	静岡	20.00	28,080	1,404	
	栃木	80.00	50,760	635	
	東京	1,180.00	680,184	576	
	愛知	130.00	57,348	441	
	その他	4,870.00	1,588,399	326	
----	合計	----	6,280.00	2,404,771	383
その他二枚貝	静岡	60.00	304,560	5,076	
	東京	6,344.00	2,221,776	350	
----	合計	----	6,404.00	2,526,336	394
もずく	愛知	378.00	136,296	361	
----	合計	----	378.00	136,296	361
その他食品	静岡	213.00	201,988	948	
	愛知	105.00	108,972	1,038	
----	合計	----	318.00	310,960	978

冷凍

品名	産地	数量(kg)	金額(税込)	平均単価
冷凍	合計	785,741.94	806,363,601	1,026

塩蔵加工

品名	産地	数量(kg)	金額(税込)	平均単価
なまこ	北海道	1.00	27,000	27,000
----- 合計 -----	-----	1.00	27,000	27,000
かずのこ	北海道	65.80	846,288	12,862
	東 京	29.20	134,676	4,612
	神奈川	77.64	381,372	4,912
	新 潟	9.00	13,326	1,481
	富 山	6.00	23,328	3,888
	愛 知	24.00	29,808	1,242
	兵 庫	1.20	24,624	20,520
----- 合計 -----	-----	212.84	1,453,422	6,829
すじこ	北海道	652.30	1,996,768	3,061
	青 森	69.80	202,132	2,896
	宮 城	541.00	1,664,163	3,076
	秋 田	223.20	639,576	2,865
	東 京	278.00	1,001,484	3,602
	愛 知	7.00	21,168	3,024
----- 合計 -----	-----	1,771.30	5,525,291	3,119
いくら	北海道	867.20	6,013,871	6,935
	岩 手	18.72	133,747	7,145
	宮 城	71.00	246,456	3,471
	東 京	724.40	8,091,144	11,169
	愛 知	290.40	4,536,842	15,623
	大 阪	132.40	336,960	2,545
	福 岡	1,811.60	2,415,655	1,333
----- 合計 -----	-----	3,915.72	21,774,675	5,561
たらこ	北海道	820.00	1,110,348	1,354
	東 京	741.04	1,564,341	2,111
	愛 知	32.00	62,208	1,944
	山 口	30.00	74,520	2,484
	福 岡	383.60	1,078,628	2,812
----- 合計 -----	-----	2,006.64	3,890,045	1,939
その他魚卵	東 京	71.40	86,508	1,212
	神奈川	83.28	339,139	4,072
----- 合計 -----	-----	154.68	425,647	2,752
白子	北海道	1,340.10	500,372	373
	宮 城	1,145.80	714,025	623
	東 京	22.00	32,184	1,463

塩蔵加工

品名	産地	数量(kg)	金額(税込)	平均単価
白子	愛知	9.60	3,110	324
	山口	5.00	102,600	20,520
	―― 合計 ―――	2,522.50	1,352,291	536
塩さけ	静岡	380.00	321,624	846
	北海道	5,433.00	5,368,034	988
	宮城	10,776.00	10,032,066	931
	茨城	160.00	169,344	1,058
	千葉	2,592.00	2,745,871	1,059
	東京	19,836.90	15,901,752	802
	愛知	22,986.00	20,993,850	913
	三重	80.00	38,880	486
―― 合計 ―――	62,243.90	55,571,421	893	
塩ます	北海道	180.00	106,920	594
	愛知	0.60	17,712	29,520
	―― 合計 ―――	180.60	124,632	690
塩さば	静岡	22.52	15,835	703
	北海道	1,781.62	1,218,007	684
	青森	23.89	124,740	5,221
	宮城	1,970.40	622,857	316
	茨城	2.40	36,936	15,390
	千葉	6,740.28	6,495,466	964
	東京	21,974.00	13,141,591	598
	愛知	225.00	174,960	778
	鳥取	58.70	60,137	1,024
	山口	173.88	329,497	1,895
	福岡	64.00	560,732	8,761
―― 合計 ―――	33,036.69	22,780,758	690	
塩さんま	静岡	75.00	51,840	691
	北海道	21,747.50	9,401,376	432
	岩手	43.80	702,216	16,032
	―― 合計 ―――	21,866.30	10,155,432	464
塩辛	静岡	1,682.16	2,104,819	1,251
	北海道	236.00	296,695	1,257
	青森	20.00	15,768	788
	宮城	3,453.20	3,980,923	1,153
	茨城	20.00	54,864	2,743
	東京	20.80	19,699	947
	神奈川	216.94	496,346	2,288
	大阪	154.24	95,472	619
	山口	19.20	11,923	621

塩蔵加工

品名	産地	数量(kg)	金額(税込)	平均単価
---	合計	---	---	---
		5,822.54	7,076,509	1,215
開干	静岡	56,568.27	33,115,482	585
	北海道	88.00	116,424	1,323
	青森	38.00	86,130	2,267
	宮城	6,381.42	740,861	116
	福島	752.00	824,361	1,096
	茨城	2,838.70	3,623,625	1,277
	千葉	3,447.80	3,645,114	1,057
	東京	631.02	737,365	1,169
	岐阜	10.00	23,220	2,322
	愛知	9.90	29,959	3,026
	兵庫	40.00	38,880	972
	島根	86.40	99,921	1,156
	山口	528.00	652,922	1,237
	大分	12.50	6,750	540
---	合計	---	---	---
		71,432.01	43,741,014	612
燻製	東京	256.88	311,860	1,214
	愛知	310.00	738,720	2,383
	大阪	192.96	157,848	818
---	合計	---	---	---
		759.84	1,208,428	1,590
塩干	静岡	615.60	4,005,145	6,506
	北海道	6,845.00	2,761,940	403
	青森	5,662.60	5,565,858	983
	岩手	948.00	742,601	783
	宮城	3,435.40	3,847,975	1,120
	山形	120.20	120,798	1,005
	茨城	218.00	240,174	1,102
	千葉	169.20	468,548	2,769
	東京	1,862.40	7,339,131	3,941
	富山	4,130.00	848,793	206
	石川	158.40	210,728	1,330
	愛知	1,979.80	2,603,349	1,315
	三重	816.40	1,340,350	1,642
	大阪	87.20	86,982	998
	兵庫	26.40	153,316	5,807
	島根	24.00	34,992	1,458
	広島	24.00	8,035	335
	山口	61.60	82,250	1,335
	徳島	54.20	69,692	1,286
	香川	36.00	281,880	7,830
	愛媛	77.60	73,784	951
高知	10.00	15,660	1,566	
福岡	170.00	165,240	972	
---	合計	---	---	---
		27,532.00	31,067,221	1,128

塩蔵加工

品名	産地	数量(kg)	金額(税込)	平均単価
素干	静岡	337.55	2,630,058	7,792
	北海道	425.00	461,052	1,085
	宮城	5.40	24,786	4,590
	茨城	496.60	420,379	847
	栃木	300.00	1,684,800	5,616
	東京	2,432.40	1,986,408	817
	福井	28.00	39,312	1,404
	愛知	86.30	165,584	1,919
	大阪	278.00	485,244	1,745
	兵庫	60.00	46,980	783
	山口	555.80	127,627	230
	福岡	691.20	299,633	433
	大分	32.80	39,960	1,218
	---- 合計 ----		5,729.05	8,411,823
丸干	静岡	18.60	7,938	427
	北海道	51.00	34,180	670
	青森	22.50	9,720	432
	岩手	250.00	231,914	928
	千葉	5,716.20	2,319,888	406
	東京	888.60	1,721,455	1,937
	愛知	135.84	89,380	658
	山口	12.00	11,988	999
	福岡	0.40	9,936	24,840
	大分	266.08	209,942	789
---- 合計 ----		7,361.22	4,646,341	631
煮干	静岡	13,381.00	20,945,736	1,565
	青森	450.40	1,198,314	2,661
	埼玉	23.04	80,868	3,510
	千葉	8,791.00	10,816,474	1,230
	東京	3,468.80	5,739,336	1,655
	富山	3.20	5,875	1,836
	愛知	407.60	1,469,988	3,606
	三重	152.40	179,031	1,175
	大阪	699.00	628,192	899
	兵庫	9.60	15,552	1,620
	広島	174.80	1,038,096	5,939
	愛媛	3.60	10,692	2,970
	福岡	568.60	887,853	1,561
---- 合計 ----		28,133.04	43,016,007	1,529
揚物	静岡	13,270.70	5,132,709	387
	宮城	10,895.10	7,326,097	672
	福島	14.00	10,322	737
	東京	2,601.84	2,110,653	811
	神奈川	11.40	19,329	1,696

塩蔵加工

品名	産地	数量(kg)	金額(税込)	平均単価
揚物	新 潟	17,942.40	2,655,768	148
	石 川	2,496.42	1,950,116	781
	岐 阜	31.80	25,483	801
	愛 知	14,846.70	32,402,502	2,182
	三 重	76.00	34,603	455
	京 都	4,581.90	3,367,882	735
	兵 庫	312.80	238,892	764
	岡 山	258.60	193,322	748
	山 口	1,211.00	148,452	123
	福 岡	12.00	23,976	1,998
	長 崎	828.80	859,881	1,038
---- 合計 ----		69,391.46	56,499,987	814
はんぺん	静 岡	15,023.80	5,787,972	385
	東 京	663.20	387,784	585
	神奈川	8.00	16,842	2,105
	新 潟	59.10	44,701	756
	愛 知	216.10	169,758	786
	山 口	12.00	1,404	117
	---- 合計 ----		15,982.20	6,408,461
練製品	静 岡	19,337.84	13,379,042	692
	北海道	45.00	72,900	1,620
	青 森	892.80	121,301	136
	宮 城	1,559.15	1,242,475	797
	秋 田	37.20	163,748	4,402
	東 京	24,373.10	13,636,620	559
	神奈川	819.40	745,547	910
	新 潟	4,588.10	3,138,694	684
	石 川	9,356.20	3,529,274	377
	岐 阜	28.00	7,862	281
	愛 知	15,214.00	9,458,133	622
	三 重	667.00	497,355	746
	京 都	10.00	16,200	1,620
	大 阪	150.00	585,792	3,905
	兵 庫	2,737.80	1,213,972	443
	島 根	114.00	67,716	594
	岡 山	31.20	43,639	1,399
	広 島	180.00	240,192	1,334
	山 口	442.00	358,472	811
	---- 合計 ----		80,582.79	48,518,934
湯煮品	静 岡	3,498.50	4,904,754	1,402
	北海道	30.00	28,080	936
	宮 城	240.00	327,240	1,364
	茨 城	3.00	1,512	504
	千 葉	276.00	294,710	1,068
	東 京	310.00	449,280	1,449
	愛 知	1,758.00	2,251,908	1,281

塩蔵加工

品名	産地	数量(kg)	金額(税込)	平均単価
湯煮品	兵庫	324.80	274,232	844
----- 合計 -----	-----	6,440.30	8,531,716	1,325
粕漬け	静岡	1,057.56	1,854,818	1,754
	宮城	12.80	18,662	1,458
	東京	536.84	567,734	1,058
	山梨	117.00	147,420	1,260
----- 合計 -----	-----	1,724.20	2,588,634	1,501
糍漬け	静岡	16,681.59	17,451,869	1,046
	宮城	337.92	297,347	880
	東京	6.00	12,690	2,115
----- 合計 -----	-----	17,025.51	17,761,906	1,043
味付品	静岡	16.80	43,239	2,574
	青森	2,101.52	2,757,086	1,312
	宮城	5,853.91	5,315,194	908
	茨城	219.60	336,566	1,533
	栃木	36.00	22,194	617
	愛知	42.00	18,144	432
	三重	823.68	745,842	905
	広島	16.80	5,616	334
	山口	198.00	213,441	1,078
	福岡	90.96	65,836	724
	熊本	844.54	778,523	922
----- 合計 -----	-----	10,243.81	10,301,681	1,006
調味漬品	静岡	13,029.52	9,868,203	757
	北海道	10.00	18,360	1,836
	青森	2,869.45	1,263,027	440
	宮城	386.60	368,246	953
	東京	110.80	147,830	1,334
	新潟	163.08	240,959	1,478
	福井	7.50	45,360	6,048
	山梨	25.20	30,455	1,209
	大阪	35.12	51,709	1,472
	兵庫	16.00	22,464	1,404
	鳥取	176.60	319,606	1,810
----- 合計 -----	-----	16,829.87	12,376,219	735
鰻加工品	静岡	1,226.56	10,808,478	8,812
	福島	90.00	282,420	3,138
	東京	30.00	136,080	4,536
	愛知	263.84	2,447,755	9,277
	大阪	738.00	2,363,040	3,202

塩蔵加工

品名	産地	数量(kg)	金額(税込)	平均単価	
---	合計	---	2,348.40	16,037,773	6,829
乾節	静岡	8.06	25,774	3,198	
	宮城	113.76	269,363	2,368	
	東京	8.40	25,272	3,009	
	愛知	34.40	82,078	2,386	
	---	合計	---	164.62	402,487
みりん干し	静岡	525.59	418,516	796	
	北海道	58.00	96,768	1,668	
	宮城	1,472.00	1,423,869	967	
	茨城	72.00	23,328	324	
	千葉	2,553.40	1,923,166	753	
	東京	130.80	61,560	471	
	愛知	38.40	47,692	1,242	
	山口	256.68	471,283	1,836	
	福岡	0.42	11,664	27,771	
	長崎	291.00	400,626	1,377	
	---	合計	---	5,398.29	4,878,472
サラダ'	静岡	281.00	513,277	1,827	
	茨城	43.00	60,318	1,403	
	千葉	14.00	12,096	864	
	東京	171.60	257,384	1,500	
	神奈川	35.52	46,524	1,310	
	新潟	66.80	38,043	570	
	石川	15.00	34,344	2,290	
	愛知	220.00	147,282	669	
	熊本	12.00	10,627	886	
	---	合計	---	858.92	1,119,895
珍味	静岡	284.00	481,161	1,694	
	北海道	1,123.28	1,206,164	1,074	
	青森	466.80	918,064	1,967	
	宮城	415.60	369,617	889	
	福島	158.20	1,121,525	7,089	
	茨城	906.00	977,680	1,079	
	埼玉	922.00	797,330	865	
	東京	1,811.55	2,776,759	1,533	
	神奈川	330.75	315,844	955	
	新潟	919.14	819,909	892	
	石川	36.70	92,232	2,513	
	山梨	29.60	121,346	4,100	
	長野	60.00	158,760	2,646	
	愛知	2,659.80	2,950,154	1,109	
	三重	64.80	243,645	3,760	
大阪	1,593.36	1,850,583	1,161		

塩蔵加工

品名	産地	数量(kg)	金額(税込)	平均単価
珍味	兵庫	729.60	1,005,772	1,379
	島根	181.40	670,767	3,698
	岡山	115.20	152,928	1,328
	広島	2,427.60	958,930	395
	山口	302.00	110,151	365
	愛媛	142.00	177,810	1,252
	福岡	7.20	34,020	4,725
	熊本	20.00	12,744	637
―― 合計 ――		15,706.58	18,323,895	1,167
調味加工品	静岡	684.64	965,537	1,410
	北海道	1,072.48	2,221,507	2,071
	青森	232.80	192,034	825
	宮城	319.32	349,544	1,095
	秋田	162.00	86,508	534
	茨城	72.00	132,840	1,845
	埼玉	23.04	59,097	2,565
	千葉	127.00	95,904	755
	東京	5,930.09	3,740,759	631
	神奈川	223.46	434,494	1,944
	新潟	1,366.44	854,148	625
	石川	61.00	49,680	814
	愛知	7,109.90	5,201,901	732
	三重	20,477.74	2,254,890	110
	滋賀	48.00	45,357	945
	大阪	1,476.13	2,555,436	1,731
	兵庫	225.88	264,653	1,172
	鳥取	16.00	6,048	378
	岡山	2.40	4,536	1,890
	広島	754.46	663,919	880
	山口	1,301.36	512,550	394
	愛媛	21.60	28,252	1,308
	福岡	918.80	1,262,751	1,374
熊本	2,870.18	573,346	200	
大分	334.70	363,830	1,087	
―― 合計 ――		45,831.42	22,919,521	500
その他加工品	静岡	3,139.99	2,970,072	946
	北海道	234.00	191,644	819
	青森	83.60	137,916	1,650
	岩手	61.60	137,419	2,231
	宮城	3,513.00	4,120,117	1,173
	福島	800.00	583,200	729
	茨城	243.80	1,396,537	5,728
	栃木	20.00	31,320	1,566
	東京	6,704.40	4,671,393	697
	神奈川	96.00	97,872	1,020
	新潟	73.40	55,046	750
	石川	8.00	12,096	1,512
	岐阜	102.00	98,334	964

塩蔵加工

品名	産地	数量(kg)	金額(税込)	平均単価
その他加工品	愛知	153.00	75,359	493
	三重	1,246.00	1,119,204	898
	滋賀	96.00	156,384	1,629
	大阪	2.00	17,280	8,640
	兵庫	420.80	633,784	1,506
	島根	740.80	685,378	925
	広島	312.68	256,497	820
	福岡	126.00	142,281	1,129
	鹿児島	24.00	22,032	918
―― 合計	――	18,201.07	17,611,165	968
魚卵加工品	北海道	867.00	1,277,510	1,473
	東京	1,219.08	2,491,805	2,044
	愛知	548.10	700,825	1,279
	大阪	333.20	723,600	2,172
	山口	60.64	184,896	3,049
	福岡	4,757.40	8,389,906	1,764
―― 合計	――	7,785.42	13,768,542	1,769
鳥卵加工	静岡	20,231.50	2,987,187	148
	埼玉	703.00	907,658	1,291
	千葉	6.00	15,064	2,511
	東京	0.40	756	1,890
	神奈川	101.00	316,332	3,132
	新潟	3,603.40	2,858,993	793
	愛知	28.00	19,656	702
―― 合計	――	24,673.30	7,105,646	288
フライ	静岡	178.00	163,890	921
	東京	354.60	204,789	578
	香川	30.00	19,440	648
	福岡	218.00	198,504	911
―― 合計	――	780.60	586,623	752
キョウサ*	静岡	8,223.94	9,835,130	1,196
	群馬	86.00	60,839	707
	千葉	1,609.20	501,421	312
	東京	1,851.57	314,236	170
	神奈川	7.20	2,371	329
	福井	4,018.60	1,376,332	342
	愛知	24.50	22,549	920
	三重	147.60	109,965	745
	滋賀	76.00	29,286	385
	大阪	365.40	211,911	580
―― 合計	――	16,410.01	12,464,040	760

塩蔵加工

品名	産地	数量(kg)	金額(税込)	平均単価
惣菜	静岡	8,956.30	5,583,357	623
	北海道	87.20	129,470	1,485
	青森	10.56	9,331	884
	岩手	48.00	61,689	1,285
	宮城	59.40	59,490	1,002
	秋田	6.00	6,912	1,152
	山形	35.00	30,780	879
	福島	70.00	82,036	1,172
	茨城	3,209.20	1,075,439	335
	栃木	70.00	54,432	778
	群馬	108.40	68,013	627
	千葉	770.80	425,143	552
	東京	1,579.30	1,648,841	1,044
	神奈川	3,272.50	2,270,948	694
	新潟	2,363.72	2,166,929	917
	富山	270.00	170,424	631
	石川	484.24	590,630	1,220
	福井	4,513.10	3,010,437	667
	長野	152.00	190,026	1,250
	岐阜	3,276.34	2,481,885	758
	愛知	1,895.44	1,103,434	582
	三重	144.30	48,326	335
	京都	3,014.20	1,988,746	660
	大阪	3,824.75	1,760,239	460
	兵庫	479.40	606,375	1,265
	奈良	10.00	6,220	622
	和歌山	652.80	391,155	599
	鳥取	775.00	478,996	618
	島根	683.60	352,718	516
	岡山	6.00	7,153	1,192
	広島	1,163.20	765,763	658
	山口	138.60	362,779	2,617
	香川	4.00	5,184	1,296
愛媛	125.20	66,893	534	
福岡	126.40	80,437	636	
長崎	76.80	74,315	968	
熊本	190.40	125,322	658	
---	合計	42,652.15	28,340,267	664
デザート	静岡	368.60	332,583	902
	茨城	215.60	79,423	368
	栃木	20.00	17,820	891
	埼玉	95.20	82,836	870
	千葉	435.20	147,784	340
	東京	2.60	135,226	52,010
	新潟	19.20	34,212	1,782
	福井	137.00	97,891	715
	山梨	27.00	26,730	990
	岐阜	824.40	535,815	650
	愛知	2,243.40	1,187,116	529
	三重	1,566.40	538,334	344

塩蔵加工

品名	産地	数量(kg)	金額(税込)	平均単価
デザート	滋賀	60.00	57,780	963
	大阪	812.00	453,425	558
	広島	62.40	23,924	383
	山口	5.00	2,700	540
	---- 合計 ----	6,894.00	3,753,599	544
その他食品	静岡	8,839.20	5,834,259	660
	北海道	2,591.84	3,275,120	1,264
	青森	1,937.60	1,327,289	685
	宮城	4,988.57	2,994,500	600
	秋田	145.00	98,820	682
	山形	1.00	648	648
	茨城	10.00	29,160	2,916
	栃木	30.00	59,940	1,998
	群馬	268.40	86,940	324
	埼玉	24.00	60,588	2,525
	千葉	76.20	211,649	2,778
	東京	5,628.80	5,071,981	901
	神奈川	57.70	82,890	1,437
	新潟	1,005.02	892,166	888
	石川	869.40	793,569	913
	福井	7,125.10	4,154,654	583
	長野	153.00	105,894	692
	岐阜	1,426.20	1,122,311	787
	愛知	10,015.24	5,102,469	509
	三重	960.62	1,038,136	1,081
	大阪	2,239.92	1,924,657	859
	兵庫	44.80	38,101	850
	和歌山	644.00	278,290	432
	鳥取	405.40	355,498	877
	島根	1,281.92	1,405,104	1,096
	広島	80.20	94,120	1,174
	山口	29.00	24,732	853
	香川	1,507.00	803,190	533
	愛媛	60.00	81,992	1,367
	福岡	1,320.36	940,381	712
	佐賀	17.50	26,460	1,512
	長崎	349.00	397,602	1,139
熊本	37.00	39,744	1,074	
大分	3.15	34,954	11,097	
---- 合計 ----	54,172.14	38,787,808	716	
塩蔵加工	合計	734,778.93	611,335,228	832

塩蔵加工

品名	産地	数量(kg)	金額(税込)	平均単価
総合計		2,750,098.03	2,203,270,212	801