

市場月報

平成
26 10

○ 青果部

- 1 種別取扱高 本月の概要
- 2 種別日別取扱高
- 3 委託・買付別種別取扱高
- 4 県内・県外別種別取扱高
- 5 都道府県別種別取扱高
- 6 品目別取扱数量順位表
- 7 品目別取扱金額順位表
- 8～ 品目産地別取扱高

浜松市中央卸売市場

1 種別取扱高

数量=kg
金額=円(税込)

種別	本月取扱高					一日平均取扱高	
	数量		金額		平均単価	数量	金額
野菜	8,041,375.74	69.8 %	1,467,996,253	62 %	183	349,625.03	63,825,924
果実	3,245,680.31	28.1 %	854,299,243	36 %	263	141,116.53	37,143,445
その他	226,777.45	2.1 %	45,105,683	2 %	199	9,859.89	1,961,117
合計	11,513,833.50	100 %	2,367,401,179	100 %	206	500,601.45	102,930,486

種別	前月取扱高及び対比			
	数量		金額	
野菜	7,151,004.50	112.5 %	1,834,203,121	80.0 %
果実	2,787,878.16	116.4 %	932,708,426	91.6 %
その他	211,837.55	107.1 %	39,478,111	114.3 %
合計	10,150,720.21	113.4 %	2,806,389,658	84.4 %

種別	前年同期取扱高及び対比			
	数量		金額	
野菜	7,657,153.06	105.0 %	1,584,392,006	92.7 %
果実	3,347,718.36	97.0 %	903,909,235	94.5 %
その他	222,299.05	102.0 %	44,370,373	101.7 %
合計	11,227,170.47	102.6 %	2,532,671,614	93.5 %

本月の概要

- 1 開市日数 23 日
- 2 最高入荷日 10月14日 658,731.04 kg 4 最高売上日 10月14日 133,319,716 円
- 3 最低入荷日 10月2日 422,481.24 kg 5 最低売上日 10月15日 84,808,931 円

編集方法

この市場月報は、浜松市中央卸売市場において、当該月中に取引された生鮮食料品(青果部・水産物部)に関し、卸売業者が浜松市中央卸売市場業務条例等の定めるところにより提出した各種報告書に基づいて作成しました。

- 単位 kg・円(税込)にて表示してあります。
- 平均単価 有効桁において、単純平均値を用いています。
- 産地 原則として、原産地を採用していますが、一部当該出荷者の属する都道府県別(属人主義)による産地表示となっている場合があります。
- 端数処理 単位未満の数値を処理してあるため、合計と一致しない場合があります。
- お問い合わせ 浜松市中央卸売市場 053-427-7406

2 種別日別取扱高

数量=kg
金額=円(税込)

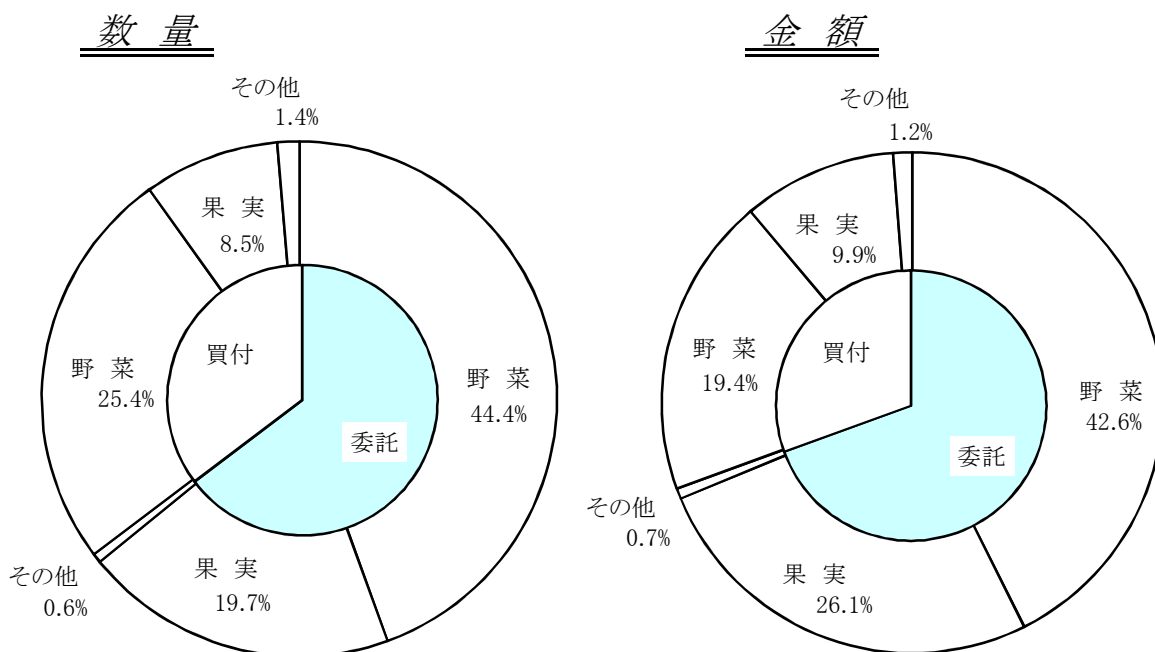
		野 菜		果 実		そ の 他	
日	曜日	数 量	金 額	数 量	金 額	数 量	金 額
10月1日	水	320,294.27	65,729,592	121,779.38	33,193,833	9,906.02	1,603,451
10月2日	木	297,601.71	60,062,912	117,699.54	32,932,695	7,179.99	1,362,966
10月3日	金	315,465.72	61,916,061	116,084.45	34,164,010	6,679.76	1,414,084
10月4日	土	373,604.05	71,755,249	116,031.29	34,549,029	7,883.51	1,572,253
10月5日	日						
10月6日	月	336,543.21	73,678,845	99,001.93	28,614,743	9,474.44	1,499,112
10月7日	火	317,281.35	60,699,907	164,024.09	45,822,466	5,479.47	1,042,789
10月8日	水						
10月9日	木	387,597.28	74,841,703	159,148.30	43,509,847	14,454.15	2,505,216
10月10日	金	346,600.83	61,379,307	130,128.33	41,056,157	7,291.58	1,582,508
10月11日	土	405,167.05	78,539,996	181,577.10	50,652,564	7,411.12	1,877,387
10月12日	日						
10月13日	月						
10月14日	火	492,559.30	86,185,597	156,185.29	45,556,911	9,986.45	1,577,208
10月15日	水	276,230.76	44,941,561	140,016.02	38,071,077	10,136.28	1,796,293
10月16日	木	287,008.05	53,688,375	140,650.28	36,666,872	8,103.17	1,844,141
10月17日	金	314,189.68	53,121,370	133,550.54	35,206,828	7,302.89	1,807,382
10月18日	土	394,540.67	63,754,222	157,374.72	38,447,275	8,260.42	1,694,020
10月19日	日						
10月20日	月	351,596.96	62,696,567	137,169.50	34,560,372	12,674.22	2,056,700
10月21日	火	352,500.02	60,149,963	132,580.47	34,007,686	8,373.62	1,601,656
10月22日	水						
10月23日	木	323,917.20	65,618,379	164,466.03	38,166,383	25,704.92	4,973,726
10月24日	金	320,503.56	59,836,649	125,976.51	33,173,117	7,392.03	1,585,472
10月25日	土	348,725.50	60,472,316	146,881.34	33,174,788	9,691.35	2,278,545
10月26日	日						
10月27日	月	383,814.78	66,721,471	131,468.80	32,180,629	12,715.43	2,613,282
10月28日	火	389,575.05	62,362,277	135,968.65	31,130,101	10,936.05	1,888,179
10月29日	水						
10月30日	木	396,988.16	68,065,777	177,146.00	42,013,285	11,218.50	2,583,543
10月31日	金	309,070.58	51,778,157	160,771.75	37,448,575	8,522.08	2,345,770

3 委託・買付別種別取扱高

数量=kg
金額=円(税込)

種別	項目	委託	%	買付	%	合計	%
野菜	数量	5,116,282.02	63.6	2,925,093.72	36.4	8,041,375.74	100
	金額	1,008,831,074	68.7	459,165,179	31.3	1,467,996,253	100
果実	数量	2,265,377.99	69.7	980,302.32	30.3	3,245,680.31	100
	金額	618,904,981	72.4	235,394,262	27.6	854,299,243	100
その他	数量	68,157.83	30.0	158,619.62	70.0	226,777.45	100
	金額	16,366,674	36.2	28,739,009	63.8	45,105,683	100
合計	数量	7,449,817.84	64.7	4,064,015.66	35.3	11,513,833.50	100
	金額	1,644,102,729	69.4	723,298,450	30.6	2,367,401,179	100

委託・買付取扱高比率グラフ



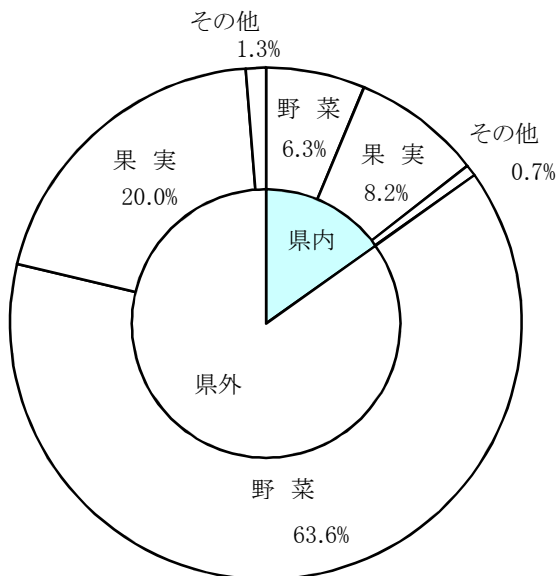
4 県内・県外別種別取扱高

数量=kg
金額=円(税込)

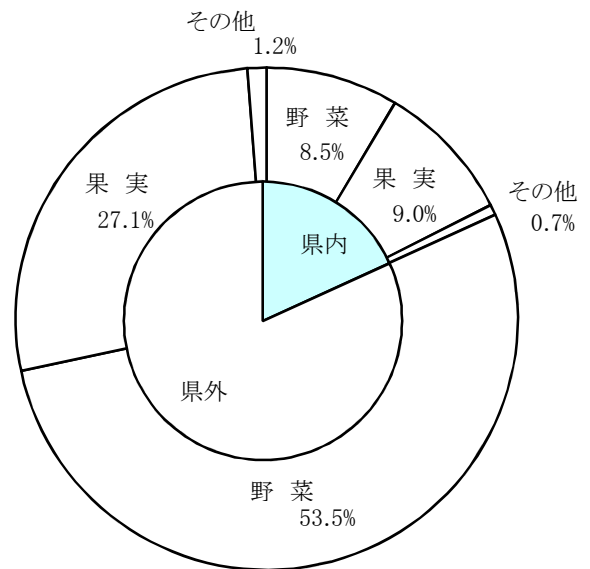
種別	項目	県内	%	県外	%	合計	%
野菜	数量	721,044.06	8.9	7,320,331.68	91.1	8,041,375.74	100
	金額	202,112,421	13.7	1,265,883,832	86.3	1,467,996,253	100
果実	数量	942,755.27	29.0	2,302,925.04	71.0	3,245,680.31	100
	金額	212,484,895	24.8	641,814,348	75.2	854,299,243	100
その他	数量	81,737.74	36.0	145,039.71	64.0	226,777.45	100
	金額	16,396,828	36.3	28,708,855	63.7	45,105,683	100
合計	数量	1,745,537.07	15.1	9,768,296.43	84.9	11,513,833.50	100
	金額	430,994,144	18.2	1,936,407,035	81.8	2,367,401,179	100

県内・県外取扱高比率グラフ

数量



金額



5 都道府県別種別取扱高

数量=kg
金額=円(税込)

県名	野 菜		果 実		そ の 他		合 計	
	数量	金額	数量	金額	数量	金額	数量	金額
浜松市内	581,761.16	126,110,987	782,312.87	149,210,238	17,086.81	8,461,533	1,381,160.84	283,782,758
静岡県(浜松市以外)	139,282.90	76,001,434	160,442.40	63,274,657	64,650.93	7,935,295	364,376.23	147,211,386
北海道	2,550,683.22	310,801,361	3,635.10	1,579,208	14,451.00	3,744,149	2,568,769.32	316,124,718
青 森	313,081.05	61,762,926	417,827.00	99,190,526	1,732.50	461,692	732,640.55	161,415,144
岩 手	40.00	14,256					40.00	14,256
宮 城	0.60	2,008					0.60	2,008
秋 田	1,644.90	1,256,529	58,750.00	12,707,604	180.00	74,250	60,574.90	14,038,383
山 形	92.60	145,027	28,923.62	5,329,204			29,016.22	5,474,231
福 島	74,136.35	19,648,680	34,245.00	6,904,818	114.00	65,124	108,495.35	26,618,622
茨 城	1,107,773.25	174,150,447	20,723.00	5,935,085			1,128,496.25	180,085,532
栃 木	11,608.40	4,971,449	940.00	326,808			12,548.40	5,298,257
群 馬	640,987.10	108,827,696			45.00	11,664	641,032.10	108,839,360
埼 玉	2,690.50	804,955			84.00	26,306	2,774.50	831,261
千 葉	85,717.94	20,643,864			32.00	19,278	85,749.94	20,663,142
東 京	3,682.06	1,386,496			184.80	77,239	3,866.86	1,463,735
神奈川	3,604.20	353,590					3,604.20	353,590
新 潟	219,925.58	27,076,661	500.00	86,400	2,032.00	438,284	222,457.58	27,601,345
富 山	20.40	16,200	3,650.00	931,618			3,670.40	947,818
石 川	855.00	231,120			125.00	43,200	980.00	274,320
福 井	230.00	57,996					230.00	57,996
山 梨	472,743.42	51,330,537	35,459.57	16,293,636	57.50	81,000	508,260.49	67,705,173
長 野	1,179,861.10	192,104,397	572,888.40	268,922,345	66.26	37,152	1,752,815.76	461,063,894
岐 阜	14,373.38	6,961,736			44,107.40	6,309,985	58,480.78	13,271,721
愛 知	323,366.44	144,571,210	74,263.70	15,513,005	5,733.78	1,705,949	403,363.92	161,790,164
三 重	741.00	722,099	242,095.00	42,175,428			242,836.00	42,897,527
滋 賀	2,063.20	1,941,490					2,063.20	1,941,490
京 都	311.70	181,402					311.70	181,402
大 阪	906.00	591,192			360.00	19,440	1,266.00	610,632
兵 庫			100.00	34,020	83.40	61,614	183.40	95,634
奈 良			17,137.50	2,700,324			17,137.50	2,700,324
和歌山	168.00	34,344	66,080.75	13,617,903			66,248.75	13,652,247
鳥 取	40.20	48,330	430.00	122,256			470.20	170,586
島 根	121.50	40,500					121.50	40,500
岡 山	1,098.70	1,465,974					1,098.70	1,465,974
広 島	2,499.25	2,279,556					2,499.25	2,279,556
山 口	1.00	2,376					1.00	2,376
徳 島	736.04	797,598					736.04	797,598
香 川	90.00	96,768					90.00	96,768
愛 媛	4,310.00	1,766,232			111.87	72,576	4,421.87	1,838,808
高 知	32,804.95	23,991,025	141.00	66,420			32,945.95	24,057,445
福 岡	5,510.00	3,152,809			3.80	291,686	5,513.80	3,444,495
佐 賀	1,763.00	1,340,010					1,763.00	1,340,010
長 崎	20.00	31,374			3,569.40	1,138,057	3,589.40	1,169,431
熊 本	28,377.10	11,671,443	20,182.00	1,782,864			48,559.10	13,454,307
大 分	44.20	49,625					44.20	49,625
宮 崎	37,655.40	14,196,049	2,984.00	297,540	2,530.04	2,295,398	43,169.44	16,788,987
鹿 児 島	10,840.50	7,363,439			991.36	601,105	11,831.86	7,964,544
沖 縄	6.10	21,567	0.10	1,620			6.20	23,187
豪 州	2,592.00	3,432,280	27,430.00	6,433,930			30,022.00	9,866,210
カナダ	629.00	4,819,608	6.00	19,440			635.00	4,839,048
中 国	85,794.30	14,820,020			58,610.52	8,361,253	144,404.82	23,181,273
エクアドル			637.00	132,516			637.00	132,516
韓 国	1,418.40	1,134,432	377.00	266,976			1,795.40	1,401,408
メキシコ	619.50	185,004	17,461.00	8,249,297			18,080.50	8,434,301
マレーシア	6.00	17,280					6.00	17,280
オランダ	4,724.05	3,716,776					4,724.05	3,716,776
N Z	2,465.00	1,799,010	55,022.00	22,237,759	2,825.70	333,376	60,312.70	24,370,145
比 国	500.00	285,595	492,615.40	80,347,244	5,002.72	824,464	498,118.12	81,457,303
タ イ	2,981.61	2,112,835	123.00	131,868			3,104.61	2,244,703
台 湾	59.50	117,286					59.50	117,286
米 国	7,473.43	10,253,898	20,080.90	13,220,305	931.60	741,632	28,485.93	24,215,835
その他	73,843.56	24,285,465	88,217.00	16,256,381	1,074.06	872,982	163,134.62	41,414,828
合計	8,041,375.74	1,467,996,253	3,245,680.31	854,299,243	226,777.45	45,105,683	11,513,833.50	2,367,401,179

6 品目別取扱数量順位表

数量=kg

野 菜				果 実			
順位	品 目	数 量	%	順位	品 目	数 量	%
1	キャベツ	1,121,520.00	13.9	1	早生温州みかん	1,054,249.00	32.4
2	だいこん	876,509.15	10.8	2	バナナ	418,923.00	12.9
3	たまねぎ	865,038.72	10.7	3	その他りんご類	348,976.60	10.7
4	はくさい	739,900.00	9.2	4	ふじ	195,860.00	6.0
5	にんじん	562,135.25	6.9	5	その他なし類	162,740.00	5.0
6	レタス	428,652.80	5.3	6	次郎	124,804.90	3.8
7	きゅうり	380,921.40	4.7	7	つがる	105,232.00	3.2
8	トマト	345,861.70	4.3	8	巨峰	103,756.65	3.1
9	男爵	281,527.00	3.5	9	その他かき類	80,980.97	2.4
10	白ねぎ	250,816.00	3.1	10	その他ぶどう類	72,113.30	2.2
11	メークイン	211,586.00	2.6	11	パインアップル	71,980.00	2.2
12	かぼちゃ	206,832.10	2.5	12	キウイフルーツ	66,996.00	2.0
13	なす	194,006.35	2.4	13	ピオーネ	55,893.70	1.7
14	かんしょ	185,033.00	2.3	14	バレンシアオレンジ	51,687.00	1.5
15	えのきだけ	106,781.30	1.3	15	グレープフルーツ	42,449.00	1.3
16	ピーマン	97,088.65	1.2	16	豊水	41,650.00	1.2
17	しめじ	93,136.00	1.1	17	アールスメロン	35,768.20	1.1
18	ブロッコリー	90,292.86	1.1	18	ジョナゴールド	26,339.00	0.8
19	ごぼう	82,687.70	1.0	19	レモン	24,241.00	0.7
20	ミニトマト	69,082.40	0.8	20	西洋なし	22,859.42	0.7
そ の 他		851,967.36	11.3	そ の 他		138,180.57	5.1
合 計		8,041,375.74	100.0	合 計		3,245,680.31	100.0

7 品目別取扱金額順位表

単位＝円(税込)

野 菜				果 実			
順位	品 目	金 額	%	順位	品 目	金 額	%
1	トマト	130,632,654	8.8	1	早生温州みかん	174,711,207	20.4
2	きゅうり	105,432,903	7.1	2	その他りんご類	86,471,225	10.1
3	キャベツ	98,510,021	6.7	3	巨峰	76,227,906	8.9
4	たまねぎ	69,583,550	4.7	4	バナナ	66,855,668	7.8
5	だいこん	64,419,321	4.3	5	その他ぶどう類	62,786,600	7.3
6	にんじん	60,013,624	4.0	6	ふじ	52,827,398	6.1
7	しめじ	58,790,102	4.0	7	その他なし類	42,331,265	4.9
8	ミニトマト	58,598,986	3.9	8	ピオーネ	42,172,860	4.9
9	白ねぎ	56,646,314	3.8	9	次郎	30,060,906	3.5
10	レタス	49,885,389	3.3	10	キウイフルーツ	29,846,899	3.4
11	はくさい	49,143,294	3.3	11	アールスメロン	27,933,463	3.2
12	その他きのこ類	41,996,550	2.8	12	つがる	19,453,604	2.2
13	なす	40,345,562	2.7	13	紅ほっぺ	16,721,619	1.9
14	かぼちゃ	36,399,794	2.4	14	その他かき類	15,663,887	1.8
15	ブロッコリー	36,084,792	2.4	15	パインアップル	12,898,426	1.5
16	ほうれんそう	35,542,082	2.4	16	バレンシアオレンジ	10,838,331	1.2
17	ピーマン	31,913,439	2.1	17	豊水	9,716,997	1.1
18	えのきだけ	31,309,270	2.1	18	レモン	7,775,025	0.9
19	れんこん	29,222,677	1.9	19	その他いちご類	7,540,068	0.8
20	男爵	27,079,920	1.8	20	アボガド	7,272,697	0.8
	そ の 他	356,446,009	25.5		そ の 他	54,193,192	7.3
	合 計	1,467,996,253	100.0		合 計	854,299,243	100.0

8 品目別産地別取扱高

野菜

品名	産地	数量(kg)	金額(税込)	平均単価
だいこん	浜松市内	327,552.55	16,163,280	49
	静岡県(浜松市以外)	11,480.00	631,087	55
	北海道	250,540.00	25,702,973	103
	青 森	69,435.00	5,678,532	82
	茨 城	12,950.00	728,069	56
	群 馬	11.20	8,639	771
	埼 玉	6.40	3,109	486
	神奈川	30.00	11,880	396
	新 潟	204,496.00	15,485,596	76
	京 都	8.00	6,156	770
---- 合 計 ----		876,509.15	64,419,321	73
かぶ	浜松市内	1,946.00	296,676	152
	青 森	45.00	6,642	148
	千 葉	25,498.50	4,251,915	167
	滋 賀	38.20	25,606	670
	京 都	18.00	11,469	637
	その他	126.00	31,968	254
	---- 合 計 ----		27,671.70	4,624,276
にんじん	浜松市内	143.75	16,038	112
	静岡県(浜松市以外)	4.00	3,240	810
	北海道	421,000.00	45,822,389	109
	青 森	98,480.00	10,394,460	106
	茨 城	1,138.00	150,012	132
	埼 玉	0.50	3,780	7,560
	千 葉	19.50	79,228	4,063
	岡 山	11.50	12,960	1,127
	香 川	3.00	16,740	5,580
	沖 縄	5.00	17,550	3,510
	中 国	41,330.00	3,497,227	85
	---- 合 計 ----		562,135.25	60,013,624
ごぼう	浜松市内	1,516.50	568,620	375
	静岡県(浜松市以外)	1,921.50	891,778	464
	北海道	29,054.40	5,307,937	183
	青 森	8,508.00	3,298,093	388
	福 島	20.00	2,592	130
	茨 城	22,191.40	3,775,397	170
	栃 木	500.00	89,100	178
	群 馬	570.10	314,982	553
	長 野	360.00	51,192	142

野菜

品名	産地	数量(kg)	金額(税込)	平均単価	
ごぼう	愛知	450.00	232,848	517	
	京都	4.00	4,104	1,026	
	宮崎	11,285.00	5,236,164	464	
	中国	5,456.00	552,906	101	
	その他	850.80	420,616	494	
----	合計	----	82,687.70	20,746,329	251
たけのこ	高知	8.00	4,320	540	
	----	合計	----	8.00	4,320
れんこん	浜松市内	1,399.40	920,078	657	
	茨城	66,524.00	28,302,599	425	
	----	合計	----	67,923.40	29,222,677
その他根菜類	北海道	4.00	3,240	810	
	群馬	4.80	7,830	1,631	
	神奈川	4.00	4,752	1,188	
	長野	88.69	71,227	803	
	愛知	162.70	202,229	1,243	
	鹿児島	10.00	5,724	572	
	中国	0.90	2,754	3,060	
	オランダ	5.00	8,640	1,728	
----	合計	----	280.09	306,396	1,094
はくさい	浜松市内	15.00	4,212	281	
	北海道	37,780.00	3,244,428	86	
	茨城	84,843.00	3,919,320	46	
	長野	617,262.00	41,975,334	68	
	----	合計	----	739,900.00	49,143,294
つけな	浜松市内	602.20	257,704	428	
	愛知	0.20	194	970	
	----	合計	----	602.40	257,898
こまつな	浜松市内	41,841.30	11,572,836	277	
	静岡県(浜松市以外)	9,989.00	3,069,574	307	
	茨城	6,538.75	1,234,273	189	
	群馬	364.00	93,636	257	
	埼玉	2,076.00	537,516	259	
	その他	1,320.00	342,198	259	
	----	合計	----	62,129.05	16,850,033

野菜

品名	産地	数量(kg)	金額(税込)	平均単価
つまみ菜	愛知	6.40	10,902	1,703
----	合計	6.40	10,902	1,703
キャベツ	浜松市内	17,380.00	1,136,700	65
	静岡県(浜松市以外)	260.00	18,252	70
	北海道	150.00	35,640	238
	茨城	342,170.00	28,374,983	83
	群馬	380,330.00	34,471,602	91
	東京	2,300.00	151,578	66
	神奈川	3,500.00	270,378	77
	山梨	336,830.00	30,549,042	91
	長野	11,910.00	1,652,562	139
	愛知	26,210.00	1,812,996	69
	その他	480.00	36,288	76
----	合計	1,121,520.00	98,510,021	88
ほうれんそう	浜松市内	9,925.60	4,634,504	467
	静岡県(浜松市以外)	638.00	588,168	922
	北海道	5,604.00	4,126,248	736
	茨城	9,339.80	5,352,429	573
	栃木	3,995.00	2,241,883	561
	千葉	1,366.20	628,969	460
	長野	15,584.00	9,471,546	608
	岐阜	5,274.00	3,330,180	631
	愛知	250.00	189,000	756
	その他	8,805.20	4,979,155	565
----	合計	60,781.80	35,542,082	585
青ねぎ	浜松市内	14,372.45	9,375,283	652
	静岡県(浜松市以外)	11,520.00	8,174,844	710
	北海道	240.00	156,168	651
	茨城	50.00	7,560	151
	群馬	120.00	97,740	815
	長野	3,492.00	791,337	227
	愛知	537.00	201,204	375
	京都	16.30	37,267	2,286
	高知	294.00	338,256	1,151
----	合計	30,641.75	19,179,659	626
白ねぎ	浜松市内	1,571.00	445,716	284
	静岡県(浜松市以外)	252.00	51,840	206
	北海道	19,244.00	5,272,332	274
	青森	98,750.00	22,571,103	229
	秋田	250.00	70,848	283
	茨城	40,834.00	8,170,182	200

野菜

品名	産地	数量(kg)	金額(税込)	平均単価
白ねぎ	栃 木	15.00	3,888	259
	群 馬	10,525.00	2,475,954	235
	千 葉	280.00	55,188	197
	東 京	1,005.00	184,194	183
	石 川	850.00	229,500	270
	長 野	59,617.00	13,763,228	231
	中 国	12,806.00	1,984,392	155
	その他	4,817.00	1,367,949	284
---- 合 計 ----		250,816.00	56,646,314	226
わけぎ	浜松市内	472.75	171,416	363
	千 葉	1,878.00	586,935	313
	その他	3.00	1,080	360
---- 合 計 ----		2,353.75	759,431	323
ふき	愛 知	2,636.00	852,552	323
	---- 合 計 ----		2,636.00	852,552
うど	茨 城	38.00	60,264	1,586
	愛 知	40.00	20,520	513
	---- 合 計 ----		78.00	80,784
みつば	浜松市内	5,447.20	4,179,708	767
	静岡県(浜松市以外)	23.40	58,968	2,520
	茨 城	1.00	5,724	5,724
---- 合 計 ----		5,471.60	4,244,400	776
しゅんぎく	浜松市内	1,491.95	761,988	511
	静岡県(浜松市以外)	27.00	17,496	648
	青 森	478.00	263,952	552
	茨 城	84.00	44,280	527
	栃 木	110.00	69,120	628
	群 馬	270.00	164,052	608
	埼 玉	20.00	12,096	605
	千 葉	896.00	553,446	618
	長 野	2,777.30	1,370,552	493
	愛 知	0.40	432	1,080
	その他	69.00	42,606	617
---- 合 計 ----		6,223.65	3,300,020	530
せり	茨 城	40.50	35,316	872
	愛 知	3.00	583	194

野菜

品名	産地	数量(kg)	金額(税込)	平均単価
-----	合計	43.50	35,899	825
にら	浜松市内	3.70	399	108
	茨城	2,808.00	1,431,648	510
	栃木	2,862.00	1,875,213	655
	神奈川	16.50	8,424	511
	岐阜	5.00	1,512	302
	岡山	3.50	9,612	2,746
	高知	10,715.00	8,130,067	759
	タイ	1.00	1,944	1,944
	台湾	1.50	2,914	1,943
	その他	1,005.00	563,792	561
-----	合計	17,421.20	12,025,525	690
セルリー	浜松市内	50.00	60,474	1,209
	長野	26,620.00	4,667,564	175
	三重	0.50	885	1,770
	NZ	10.00	6,480	648
	その他	3.44	4,860	1,413
-----	合計	26,683.94	4,740,263	178
アスパラガス	茨城	53.40	32,896	616
	栃木	40.00	41,418	1,035
	愛知	0.20	2,700	13,500
	佐賀	995.00	999,540	1,005
	熊本	360.50	398,736	1,106
	豪州	2,592.00	3,432,280	1,324
	メキシコ	19.50	25,272	1,296
	タイ	0.40	2,689	6,723
	その他	491.42	578,178	1,177
-----	合計	4,552.42	5,513,709	1,211
カリフラワー	浜松市内	554.00	105,624	191
	北海道	830.00	222,264	268
	福島	5.00	2,160	432
	茨城	6,384.00	1,128,438	177
	新潟	1,086.00	305,964	282
	長野	1,641.00	287,820	175
	愛知	266.00	65,340	246
-----	合計	10,766.00	2,117,610	197
ブロッコリー	浜松市内	3,304.65	717,151	217
	静岡県(浜松市以外)	1,428.60	259,210	181
	北海道	51,408.00	22,825,152	444

野菜

品名	産地	数量(kg)	金額(税込)	平均単価
ブロッコリー	茨 城	3,949.00	924,390	234
	長 野	8,466.00	4,260,060	503
	愛 知	17,366.90	4,866,091	280
	熊 本	120.00	51,840	432
	米 国	4,249.71	2,180,898	513
---- 合 計 ----		90,292.86	36,084,792	400
レタス	浜松市内	611.00	59,076	97
	青 森	500.00	81,000	162
	茨 城	230,819.80	28,036,613	121
	群 馬	8,020.00	1,218,240	152
	長 野	176,530.00	19,181,826	109
	愛 知	22.00	14,254	648
	その他	12,150.00	1,294,380	107
---- 合 計 ----		428,652.80	49,885,389	116
その他レタス	浜松市内	44.00	6,156	140
	茨 城	12,307.00	2,761,127	224
	長 野	52,493.00	8,147,967	155
	その他	612.00	103,269	169
---- 合 計 ----		65,456.00	11,018,519	168
サラダ菜	浜松市内	4,296.00	2,370,816	552
	静岡県(浜松市以外)	24.00	6,609	275
	徳 島	7.00	7,182	1,026
---- 合 計 ----		4,327.00	2,384,607	551
パセリ	浜松市内	652.20	544,956	836
	静岡県(浜松市以外)	25.00	22,140	886
	長 野	3,226.00	2,046,492	634
---- 合 計 ----		3,903.20	2,613,588	670
チンゲンサイ	浜松市内	17,509.80	5,749,758	328
	静岡県(浜松市以外)	6,086.90	1,998,840	328
	長 野	1,047.00	111,240	106
---- 合 計 ----		24,643.70	7,859,838	319
タアサイ	浜松市内	46.00	9,936	216
	静岡県(浜松市以外)	380.00	97,200	256
---- 合 計 ----		426.00	107,136	251

野菜

品名	産地	数量(kg)	金額(税込)	平均単価
その他葉茎菜類	浜松市内	6,860.85	1,988,921	290
	静岡県(浜松市以外)	5,793.70	2,415,711	417
	山形	0.50	1,620	3,240
	福島	832.00	200,016	240
	茨城	21,361.25	6,503,489	304
	群馬	8.00	3,888	486
	埼玉	1.00	648	648
	千葉	316.00	162,000	513
	東京	29.00	56,754	1,957
	神奈川	23.00	41,580	1,808
	長野	2,327.00	886,356	381
	岐阜	2,173.90	630,655	290
	愛知	407.47	248,847	611
	京都	16.20	9,050	559
	大阪	570.00	228,312	401
	鳥取	0.20	864	4,320
	岡山	11.50	5,194	452
	広島	216.50	117,288	542
	徳島	2.82	7,494	2,657
	大分	10.00	4,212	421
	中国	810.00	309,049	382
	マレーシア	6.00	17,280	2,880
	オランダ	31.90	64,281	2,015
NZ	25.00	32,508	1,300	
米国	2,073.00	1,387,908	670	
その他	13.00	9,763	751	
----	合計	43,919.79	15,333,688	349
きゅうり	浜松市内	14,025.40	3,077,253	219
	北海道	250.00	73,440	294
	青森	715.00	146,124	204
	福島	72,942.00	19,365,958	265
	群馬	224,677.00	64,173,035	286
	埼玉	575.00	214,920	374
	千葉	610.00	214,768	352
	石川	5.00	1,620	324
	山梨	10,255.00	2,042,766	199
	長野	515.00	110,970	215
	愛知	21,249.00	5,041,822	237
	宮崎	5,555.00	1,929,258	347
	その他	29,548.00	9,040,969	306
	----	合計	380,921.40	105,432,903
かぼちゃ	浜松市内	351.00	31,752	90
	静岡県(浜松市以外)	563.00	45,446	81
	北海道	198,026.00	34,178,267	173
	長野	859.60	371,412	432
	岐阜	420.00	135,108	322

野菜

品名	産地	数量(kg)	金額(税込)	平均単価	
かぼちゃ	愛知	12.00	3,888	324	
	岡山	5.00	2,700	540	
	宮崎	335.50	279,655	834	
	メキシコ	600.00	159,732	266	
	その他	5,660.00	1,191,834	211	
----	合計	----	206,832.10	36,399,794	176
なす	浜松市内	2,278.15	123,686	54	
	静岡県(浜松市以外)	89.60	11,232	125	
	福島	10.00	2,808	281	
	茨城	3,304.00	514,404	156	
	栃木	4,086.40	650,827	159	
	群馬	1,845.00	263,574	143	
	山梨	124,603.00	18,358,333	147	
	愛知	37,138.50	13,517,349	364	
	京都	23.00	24,300	1,057	
	和歌山	138.00	21,384	155	
	高知	7,465.50	2,609,118	349	
	福岡	3,393.00	1,241,566	366	
	佐賀	758.00	332,910	439	
	熊本	8,874.20	2,674,071	301	
----	合計	----	194,006.35	40,345,562	208
こなす	浜松市内	80.21	28,779	359	
	高知	49.10	57,888	1,179	
----	合計	----	129.31	86,667	670
トマト	浜松市内	16,291.30	8,747,101	537	
	静岡県(浜松市以外)	14,782.40	5,694,531	385	
	北海道	92,513.60	28,900,206	312	
	青森	1,609.00	630,849	392	
	岩手	40.00	14,256	356	
	茨城	10,985.60	3,677,966	335	
	群馬	13,092.00	4,854,556	371	
	千葉	3,052.00	1,027,674	337	
	愛知	176,955.80	70,504,967	398	
	熊本	16,540.00	6,580,548	398	
	----	合計	----	345,861.70	130,632,654
ミニトマト	浜松市内	18,512.95	15,928,006	860	
	静岡県(浜松市以外)	8,866.40	7,629,937	861	
	北海道	4,097.00	3,436,095	839	
	青森	17.85	32,194	1,804	
	茨城	6,847.20	4,468,822	653	
	千葉	3.40	6,512	1,915	
	長野	2.20	7,668	3,485	

野菜

品名	産地	数量(kg)	金額(税込)	平均単価
ミニトマト	愛知	30,735.40	27,089,752	881
	---- 合計 ----	69,082.40	58,598,986	848
ピーマン	浜松市内	83.20	16,532	199
	静岡県(浜松市以外)	31.00	4,752	153
	青森	127.50	32,940	258
	茨城	88,079.70	25,442,514	289
	群馬	332.00	71,712	216
	千葉	28.00	50,004	1,786
	長野	502.50	300,888	599
	愛知	75.60	55,944	740
	高知	18.00	38,124	2,118
	宮崎	203.00	112,104	552
	韓国	1,315.00	960,228	730
	オランダ	3,863.15	3,067,675	794
	NZ	2,430.00	1,760,022	724
	---- 合計 ----	97,088.65	31,913,439	329
ししとうがらし	浜松市内	492.40	285,866	581
	静岡県(浜松市以外)	28.80	11,944	415
	茨城	566.20	540,733	955
	千葉	107.50	167,562	1,559
	愛知	225.90	122,301	541
	京都	2.00	5,724	2,862
	徳島	5.00	5,076	1,015
	高知	729.00	1,147,338	1,574
	韓国	2.40	10,368	4,320
	その他	86.50	136,339	1,576
	---- 合計 ----	2,245.70	2,433,251	1,084
とうもろこし	北海道	7,090.00	1,163,916	164
	---- 合計 ----	7,090.00	1,163,916	164
オクラ	浜松市内	498.00	276,424	555
	山梨	129.92	105,266	810
	高知	49.25	52,866	1,073
	鹿児島	4,104.00	2,676,131	652
	比国	500.00	285,595	571
	タイ	2,812.00	1,893,672	673
	---- 合計 ----	8,093.17	5,289,954	654
とうがん	浜松市内	5,692.00	198,351	35
	静岡県(浜松市以外)	4,330.00	154,389	36

野菜

品名	産地	数量(kg)	金額(税込)	平均単価	
----	合計	----	10,022.00	352,740	35
その他果菜類	浜松市内	29.00	5,940	205	
	福 島	300.00	47,844	159	
	宮 崎	387.00	230,364	595	
	鹿児島	2,211.00	1,086,048	491	
	その他	45.00	17,820	396	
	----	合計	----	2,972.00	1,388,016
いんげん	浜松市内	1,855.73	1,268,123	683	
	静岡県(浜松市以外)	255.10	216,773	850	
	北海道	216.00	184,572	855	
	青 森	34.00	18,792	553	
	山 梨	924.00	269,784	292	
	長 野	240.00	217,080	905	
	岐 阜	24.00	8,748	365	
	愛 知	114.00	104,976	921	
	和歌山	30.00	12,960	432	
	徳 島	156.00	62,208	399	
	福 岡	1,130.00	883,116	782	
	熊 本	128.00	91,800	717	
	鹿児島	2,908.00	2,315,412	796	
	----	合計	----	8,014.83	5,654,344
さやえんどう	浜松市内	2.00	3,024	1,512	
	北海道	584.00	1,148,634	1,967	
	青 森	10.00	26,190	2,619	
	愛 知	200.00	351,432	1,757	
	長 崎	20.00	31,374	1,569	
	鹿児島	507.00	882,900	1,741	
	中 国	120.00	77,976	650	
	----	合計	----	1,443.00	2,521,530
ピース	青 森	10.00	22,140	2,214	
	鹿児島	45.00	68,256	1,517	
	----	合計	----	55.00	90,396
えだまめ	浜松市内	73.00	19,115	262	
	静岡県(浜松市以外)	60.00	41,472	691	
	秋 田	1,130.00	739,368	654	
	山 形	50.00	32,400	648	
	群 馬	90.00	86,184	958	
	岐 阜	30.00	19,440	648	
	京 都	1.20	1,641	1,368	

野菜

品名	産地	数量(kg)	金額(税込)	平均単価
えだまめ	岡 山	108.00	88,560	820
-----	合 計 -----	1,542.20	1,028,180	667
その他豆科野菜	浜松市内	764.00	305,863	400
	静岡県(浜松市以外)	15.00	13,500	900
	岐 阜	55.00	45,846	834
-----	合 計 -----	834.00	365,209	438
かんしょ	浜松市内	4,233.00	441,683	104
	静岡県(浜松市以外)	20.00	4,644	232
	茨 城	132,900.00	17,665,235	133
	千 葉	42,680.00	7,259,976	170
	京 都	200.00	51,300	257
	徳 島	295.00	110,808	376
	宮 崎	70.00	24,624	352
	鹿児島	1,055.00	327,186	310
	その他	3,580.00	806,544	225
-----	合 計 -----	185,033.00	26,692,000	144
ばれいしょ	浜松市内	45.00	2,235	50
	北海道	60,120.00	5,169,420	86
	埼 玉	10.00	4,320	432
	その他	750.00	56,700	76
-----	合 計 -----	60,925.00	5,232,675	86
メークイン	浜松市内	16.00	864	54
	北海道	211,570.00	18,517,410	88
-----	合 計 -----	211,586.00	18,518,274	88
男爵	静岡県(浜松市以外)	50.00	8,100	162
	北海道	281,327.00	27,054,216	96
	岐 阜	150.00	17,604	117
-----	合 計 -----	281,527.00	27,079,920	96
さといも	浜松市内	22,673.60	6,554,233	289
	静岡県(浜松市以外)	15,065.20	5,631,107	374
	千 葉	1,860.00	490,212	264
	福 井	50.00	25,920	518
	愛 知	524.00	39,614	76
	愛 媛	4,310.00	1,766,232	410
	熊 本	210.00	57,672	275
	宮 崎	19,548.70	6,109,290	313

野菜

品名	産地	数量(kg)	金額(税込)	平均単価
さといも	その他	600.00	255,312	426
-----	合計	64,841.50	20,929,592	323
セレバス	浜松市内	1,182.00	164,245	139
-----	合計	1,182.00	164,245	139
ながいも	北海道	24,760.00	9,431,748	381
	青森	31,580.00	13,735,825	435
	その他	340.00	124,848	367
-----	合計	56,680.00	23,292,421	411
やまのいも	静岡県(浜松市以外)	576.40	1,018,332	1,767
	群馬	728.00	522,072	717
	千葉	6,858.00	4,762,800	694
-----	合計	8,162.40	6,303,204	772
たまねぎ	北海道	854,038.00	68,497,340	80
	愛知	10.00	5,400	540
	中国	10,700.00	1,009,314	94
	米国	290.72	71,496	246
-----	合計	865,038.72	69,583,550	80
にんにく	浜松市内	206.80	469,908	2,272
	青森	2,682.70	4,607,064	1,717
	高知	0.40	2,808	7,020
	中国	9,828.80	2,223,300	226
-----	合計	12,718.70	7,303,080	574
エシャレット	浜松市内	571.00	625,536	1,096
	静岡県(浜松市以外)	80.50	113,184	1,406
	茨城	441.00	578,988	1,313
	オランダ	44.00	47,736	1,085
	その他	65.00	63,180	972
-----	合計	1,201.50	1,428,624	1,189
ゆりね	北海道	100.00	119,340	1,193
-----	合計	100.00	119,340	1,193
その他土物類	浜松市内	95.00	2,451	26

野菜

品名	産地	数量(kg)	金額(税込)	平均単価
その他土物類	北海道	1.00	4,104	4,104
	愛知	15.00	42,335	2,822
	----- 合計 -----	111.00	48,890	440
わさび	静岡県(浜松市以外)	61.30	560,358	9,141
	----- 合計 -----	61.30	560,358	9,141
しょうが	浜松市内	323.10	130,068	403
	青森	44.00	35,100	798
	千葉	163.20	171,072	1,048
	高知	12,982.20	10,946,150	843
	熊本	2,084.40	1,695,816	814
	宮崎	271.20	274,590	1,013
	中国	2,856.10	1,490,778	522
	----- 合計 -----	18,724.20	14,743,574	787
とうがらし	浜松市内	49.50	13,227	267
	静岡県(浜松市以外)	18.00	13,218	734
	京都	9.00	16,524	1,836
	----- 合計 -----	76.50	42,969	562
め類	浜松市内	88.00	98,064	1,114
	岐阜	52.90	40,582	767
	愛知	21.30	465,357	21,848
	広島	7.10	67,716	9,537
	福岡	108.00	233,280	2,160
----- 合計 -----	277.30	904,999	3,264	
かいわれ	神奈川	30.70	16,576	540
	長野	2.31	10,021	4,338
	岐阜	6,012.40	2,554,026	425
	広島	670.00	239,760	358
	徳島	1.50	3,132	2,088
	大分	2.00	4,805	2,403
	----- 合計 -----	6,718.91	2,828,320	421
しそ	愛知	121.65	631,152	5,188
	広島	2.80	33,264	11,880
	----- 合計 -----	124.45	664,416	5,339

野菜

品名	産地	数量(kg)	金額(税込)	平均単価
おおば	愛知	5,006.80	13,195,753	2,636
-----	合計	5,006.80	13,195,753	2,636
みょうが	高知	428.00	603,774	1,411
-----	合計	428.00	603,774	1,411
その他香辛つま物	浜松市内	612.87	583,526	952
	静岡県(浜松市以外)	2,213.35	1,028,373	465
	北海道	28.22	96,746	3,428
	青森	10.00	21,546	2,155
	宮城	0.60	2,008	3,347
	秋田	40.90	105,839	2,588
	山形	38.40	103,113	2,685
	茨城	55.45	87,478	1,578
	埼玉	1.60	28,566	17,854
	千葉	35.84	39,916	1,114
	東京	348.06	993,970	2,856
	長野	49.30	62,832	1,274
	岐阜	8.18	130,871	15,999
	愛知	653.22	3,074,917	4,707
	三重	2.40	12,432	5,180
	大阪	336.00	362,880	1,080
	鳥取	40.00	47,466	1,187
	島根	1.50	1,620	1,080
	広島	132.85	171,450	1,291
	山口	1.00	2,376	2,376
	徳島	15.52	192,378	12,395
	高知	41.50	21,760	524
	福岡	24.00	21,945	914
	大分	8.20	15,120	1,844
	沖縄	1.10	4,017	3,652
	中国	113.50	71,604	631
	オランダ	5.00	3,240	648
	タイ	168.21	214,530	1,275
	台湾	58.00	114,372	1,972
-----	合計	5,044.77	7,616,891	1,510
生しいたけ	浜松市内	3,379.80	3,159,795	935
	静岡県(浜松市以外)	10,616.70	11,636,754	1,096
	秋田	224.00	340,474	1,520
	新潟	215.00	240,678	1,119
	長野	308.50	329,076	1,067
	愛知	941.00	1,022,814	1,087
	三重	672.00	554,688	825
	滋賀	2,025.00	1,915,884	946
	島根	120.00	38,880	324
	広島	1,320.00	1,551,096	1,175
	中国	1,594.00	932,580	585

野菜

品名	産地	数量(kg)	金額(税込)	平均単価
生しいたけ	その他	1,534.20	1,420,847	926
-----	合計 -----	22,950.20	23,143,566	1,008
まつたけ	北海道	2.00	15,120	7,560
	長野	2.70	202,500	75,000
	愛知	2.00	17,280	8,640
	カナダ	629.00	4,819,608	7,662
	中国	141.00	2,616,840	18,559
	韓国	1.00	97,200	97,200
	米国	860.00	6,613,596	7,690
	その他	200.00	863,244	4,316
-----	合計 -----	1,837.70	15,245,388	8,296
なめこ	静岡県(浜松市以外)	4,673.65	1,724,080	369
	福島	27.35	27,302	998
	長野	11,004.00	5,746,436	522
-----	合計 -----	15,705.00	7,497,818	477
えのきだけ	新潟	0.30	518	1,727
	福井	180.00	32,076	178
	長野	106,601.00	31,276,676	293
-----	合計 -----	106,781.30	31,309,270	293
しめじ	浜松市内	24,422.00	19,027,116	779
	静岡県(浜松市以外)	11,378.00	8,767,774	771
	新潟	72.00	43,848	609
	富山	20.40	16,200	794
	長野	56,071.50	29,818,531	532
	愛知	150.00	95,742	638
	三重	66.10	154,094	2,331
	京都	14.00	13,867	991
	香川	87.00	80,028	920
	福岡	855.00	772,902	904
-----	合計 -----	93,136.00	58,790,102	631
その他きのこ類	浜松市内	1,868.30	1,781,622	954
	静岡県(浜松市以外)	13,409.30	11,915,035	889
	北海道	106.00	92,016	868
	山形	1.70	4,222	2,484
	茨城	169.20	195,298	1,154
	新潟	13,685.98	10,852,421	793
	山梨	1.50	5,346	3,564
	長野	20,249.50	14,908,388	736
	愛知	367.00	262,764	716

野菜

品名	産地	数量(kg)	金額(税込)	平均単価
その他きのこ類	岡 山	959.20	1,346,948	1,404
	広 島	150.00	98,982	660
	鹿児島	0.50	1,782	3,564
	その他	689.00	531,726	772
	---- 合 計 ----	51,657.18	41,996,550	813
ゆず	浜松市内	534.30	189,710	355
	静岡県(浜松市以外)	1,514.40	311,764	206
	徳 島	253.20	409,320	1,617
	高 知	25.00	38,556	1,542
	佐 賀	10.00	7,560	756
	大 分	24.00	25,488	1,062
	---- 合 計 ----	2,360.90	982,398	416
ぎんなん	浜松市内	796.70	414,071	520
	静岡県(浜松市以外)	537.50	796,554	1,482
	長 野	12.00	5,616	468
	愛 知	25.20	51,192	2,031
	熊 本	60.00	120,960	2,016
	---- 合 計 ----	1,431.40	1,388,393	970
その他野菜	浜松市内	26.00	18,792	723
	静岡県(浜松市以外)	194.20	343,224	1,767
	青 森	45.00	160,380	3,564
	山 形	2.00	3,672	1,836
	千 葉	65.80	135,687	2,062
	新 潟	370.30	147,636	399
	岐 阜	168.00	47,164	281
	愛 知	464.80	153,767	331
	中 国	38.00	51,300	1,350
	韓 国	100.00	66,636	666
	オランダ	775.00	525,204	678
---- 合 計 ----	2,249.10	1,653,462	735	
野菜	合 計	8,041,375.74	1,467,996,253	183

果実

品名	産地	数量(kg)	金額(税込)	平均単価
ハウスみかん	浜松市内	15.00	5,184	346
----- 合計 -----		15.00	5,184	346
早生温州みかん	浜松市内	690,914.00	115,449,099	167
	静岡県(浜松市以外)	99,583.00	15,318,072	154
	三重	242,095.00	42,175,428	174
	熊本	18,847.00	1,546,128	82
	宮崎	2,810.00	222,480	79
----- 合計 -----		1,054,249.00	174,711,207	166
ぶんたん	高知	81.00	43,740	540
----- 合計 -----		81.00	43,740	540
レモン	浜松市内	1,355.00	423,846	313
	静岡県(浜松市以外)	1,385.00	325,274	235
	兵庫	100.00	34,020	340
	メキシコ	865.00	624,888	722
	その他	20,536.00	6,366,997	310
----- 合計 -----		24,241.00	7,775,025	321
バレンシアオレンジ	豪州	27,430.00	6,433,930	235
	NZ	77.00	83,160	1,080
	比国	221.00	63,288	286
	米国	30.00	18,791	626
	その他	23,929.00	4,239,162	177
----- 合計 -----		51,687.00	10,838,331	210
グレープフルーツ	その他	42,449.00	4,283,256	101
----- 合計 -----		42,449.00	4,283,256	101
その他柑橘類	浜松市内	12.30	10,627	864
----- 合計 -----		12.30	10,627	864
つがる	青森	105,232.00	19,453,604	185
----- 合計 -----		105,232.00	19,453,604	185
ジョナゴールド	青森	17,690.00	3,913,271	221

果実

品名	産地	数量(kg)	金額(税込)	平均単価
ジョナゴールド	山形	369.00	59,778	162
	長野	8,280.00	1,675,188	202
	----- 合計 -----	26,339.00	5,648,237	214
スターキング	青森	400.00	64,476	161
	山形	135.00	24,300	180
	----- 合計 -----	535.00	88,776	166
紅玉	山形	75.00	8,100	108
	長野	9,484.00	2,051,352	216
	----- 合計 -----	9,559.00	2,059,452	215
千秋	青森	13,985.00	3,538,944	253
	山形	1,932.00	240,213	124
	長野	210.00	34,020	162
	----- 合計 -----	16,127.00	3,813,177	236
ふじ	青森	193,360.00	52,032,410	269
	山形	70.00	15,120	216
	長野	2,430.00	779,868	321
	----- 合計 -----	195,860.00	52,827,398	270
王林	山形	477.00	67,986	143
	長野	100.00	27,432	274
	----- 合計 -----	577.00	95,418	165
その他りんご類	青森	85,940.00	19,749,449	230
	秋田	58,750.00	12,707,604	216
	山形	9,928.00	1,625,670	164
	福島	505.00	89,208	177
	長野	193,853.60	52,299,294	270
	----- 合計 -----	348,976.60	86,471,225	248
豊水	福島	16,380.00	3,226,716	197
	茨城	270.00	36,666	136
	長野	24,780.00	6,405,555	258
	愛知	220.00	48,060	218
	----- 合計 -----	41,650.00	9,716,997	233

果実

品名	産地	数量(kg)	金額(税込)	平均単価
二十世紀	長野	750.00	225,072	300
-----	合計	750.00	225,072	300
新世紀	長野	1,320.00	171,072	130
-----	合計	1,320.00	171,072	130
西洋なし	山形	6,305.62	2,121,313	336
	長野	16,553.80	4,781,093	289
-----	合計	22,859.42	6,902,406	302
その他なし類	浜松市内	220.00	49,896	227
	静岡県(浜松市以外)	308.00	59,994	195
	山形	90.00	16,632	185
	福島	17,360.00	3,588,894	207
	茨城	10,865.00	2,197,368	202
	栃木	940.00	326,808	348
	新潟	500.00	86,400	173
	富山	3,650.00	931,618	255
	長野	104,975.00	29,921,599	285
	愛知	23,832.00	5,152,056	216
-----	合計	162,740.00	42,331,265	260
富有	浜松市内	60.00	3,240	54
-----	合計	60.00	3,240	54
次郎	浜松市内	71,511.40	18,810,458	263
	静岡県(浜松市以外)	10,289.00	2,675,579	260
	愛知	43,004.50	8,574,869	199
-----	合計	124,804.90	30,060,906	241
平核無	山梨	60.00	10,584	176
	和歌山	11,715.00	2,162,322	185
-----	合計	11,775.00	2,172,906	185
その他かき類	浜松市内	1,697.50	259,740	153
	山梨	1,596.72	307,800	193
	愛知	6,183.50	940,442	152
	奈良	17,137.50	2,700,324	158
	和歌山	54,365.75	11,455,581	211

果実

品名	産地	数量(kg)	金額(税込)	平均単価	
----	合計	----	80,980.97	15,663,887	193
もも	長野	9,000.00	4,543,668	505	
	愛知	590.00	272,808	462	
----	合計	----	9,590.00	4,816,476	502
すもも	青森	50.00	11,664	233	
----	合計	----	50.00	11,664	233
巨峰	山梨	2,555.35	1,176,191	460	
	長野	101,201.30	75,051,715	742	
----	合計	----	103,756.65	76,227,906	735
ピオーネ	静岡県(浜松市以外)	96.00	44,928	468	
	青森	265.00	91,044	344	
	山梨	7,988.00	5,084,634	637	
	長野	47,544.70	36,952,254	777	
----	合計	----	55,893.70	42,172,860	755
甲州	山梨	814.00	227,664	280	
----	合計	----	814.00	227,664	280
ネオマスカット	山梨	36.00	11,232	312	
----	合計	----	36.00	11,232	312
ベリーA	山梨	1,428.20	322,357	226	
----	合計	----	1,428.20	322,357	226
その他ぶどう類	青森	905.00	335,664	371	
	山形	80.00	21,600	270	
	山梨	18,627.30	8,381,893	450	
	長野	52,406.00	54,003,163	1,030	
	米国	95.00	44,280	466	
----	合計	----	72,113.30	62,786,600	871
くり	浜松市内	303.00	156,264	516	
	静岡県(浜松市以外)	2,851.00	1,102,323	387	

果実

品名	産地	数量(kg)	金額(税込)	平均単価
くり	茨 城	9,052.00	3,382,667	374
	韓 国	117.00	204,336	1,746
	---- 合 計 ----	12,323.00	4,845,590	393
いちじく	浜松市内	1,666.90	809,344	486
	静岡県(浜松市以外)	8,961.00	4,696,790	524
	愛 知	320.00	244,208	763
	---- 合 計 ----	10,947.90	5,750,342	525
章姫いちご	浜松市内	14.84	33,264	2,242
	静岡県(浜松市以外)	103.38	236,962	2,292
	---- 合 計 ----	118.22	270,226	2,286
紅ほっぺ	浜松市内	457.48	1,465,732	3,204
	静岡県(浜松市以外)	4,510.92	15,255,887	3,382
	---- 合 計 ----	4,968.40	16,721,619	3,366
その他いちご類	愛 知	23.70	76,788	3,240
	米 国	2,724.00	7,463,280	2,740
	---- 合 計 ----	2,747.70	7,540,068	2,744
アールスメロン	浜松市内	13,026.10	11,257,920	864
	静岡県(浜松市以外)	22,190.10	16,349,059	737
	北海道	16.00	8,100	506
	茨 城	536.00	318,384	594
	---- 合 計 ----	35,768.20	27,933,463	781
ハネジュウメロン	メキシコ	1,170.00	330,696	283
	米 国	16,672.00	4,183,380	251
	---- 合 計 ----	17,842.00	4,514,076	253
その他メロン類	北海道	3,608.00	1,540,998	427
	---- 合 計 ----	3,608.00	1,540,998	427
すいか	山 形	9,451.00	1,122,552	119
	高 知	60.00	22,680	378
	熊 本	1,335.00	236,736	177

果実

品名	産地	数量(kg)	金額(税込)	平均単価	
----	合計	----	10,846.00	1,381,968	127
こだますいか	鳥取	430.00	122,256	284	
----	合計	----	430.00	122,256	284
バナナ	エクアドル	637.00	132,516	208	
	比国	418,286.00	66,723,152	160	
----	合計	----	418,923.00	66,855,668	160
パイナップル	メキシコ	400.00	65,880	165	
	比国	71,560.00	12,825,116	179	
	米国	20.00	7,430	372	
----	合計	----	71,980.00	12,898,426	179
キウイフルーツ	浜松市内	4.80	1,296	270	
	静岡県(浜松市以外)	9,796.20	6,935,923	708	
	山梨	2,250.00	755,081	336	
	N Z	54,945.00	22,154,599	403	
----	合計	----	66,996.00	29,846,899	446
パパイヤ	愛知	10.00	4,320	432	
	宮崎	174.00	75,060	431	
	比国	2,390.00	674,784	282	
----	合計	----	2,574.00	754,164	293
アボガド	メキシコ	15,020.00	7,210,489	480	
	その他	160.00	62,208	389	
----	合計	----	15,180.00	7,272,697	479
その他熱帯性果	浜松市内	1,054.55	474,328	450	
	静岡県(浜松市以外)	368.80	273,866	743	
	北海道	11.10	30,110	2,713	
	愛知	80.00	199,454	2,493	
	沖縄	0.10	1,620	16,200	
	カナダ	6.00	19,440	3,240	
	韓国	260.00	62,640	241	
	メキシコ	6.00	17,344	2,891	
	比国	158.40	60,904	384	
	タイ	123.00	131,868	1,072	
	米国	187.90	206,074	1,097	

果実

品名	産地	数量(kg)	金額(税込)	平均単価
その他熱帯性果	その他	790.00	534,060	676
-----	合計	3,045.85	2,011,708	660
その他の果実	山形	11.00	5,940	540
	山梨	104.00	16,200	156
	米国	352.00	1,297,070	3,685
	その他	353.00	770,698	2,183
-----	合計	820.00	2,089,908	2,549
果実	合計	3,245,680.31	854,299,243	263

その他

品名	産地	数量(kg)	金額(税込)	平均単価
切りぼし大根	浜松市内	86.15	60,058	697
	北海道	183.00	454,410	2,483
	宮崎	807.74	1,294,077	1,602
	――― 合計 ―――	1,076.89	1,808,545	1,679
その他乾燥野菜	浜松市内	25.52	87,696	3,436
	静岡県(浜松市以外)	295.19	784,890	2,659
	青森	1.50	16,200	10,800
	新潟	2.00	6,048	3,024
	愛知	10.80	16,254	1,505
	宮崎	0.30	1,782	5,940
	鹿児島	100.00	41,040	410
	中国	966.96	542,376	561
	その他	14.40	14,772	1,026
――― 合計 ―――	1,416.67	1,511,058	1,067	
野菜びん缶詰	長野	6.00	5,832	972
	岐阜	6.00	5,832	972
	愛知	6.60	11,664	1,767
	中国	84.90	40,821	481
	その他	27.00	10,497	389
――― 合計 ―――	130.50	74,646	572	
野菜ジュース	長野	5.70	2,376	417
	愛知	60.00	40,176	670
――― 合計 ―――	65.70	42,552	648	
野菜水煮	北海道	9.00	4,212	468
	中国	3,051.30	1,039,777	341
	その他	212.40	446,472	2,102
――― 合計 ―――	3,272.70	1,490,461	455	
豆もやし	静岡県(浜松市以外)	62,925.74	6,220,320	99
	福島	28.00	6,696	239
	新潟	1,316.00	172,894	131
	岐阜	44,007.80	6,260,674	142
――― 合計 ―――	108,277.54	12,660,584	117	
その他加工野菜	浜松市内	311.00	85,815	276
	北海道	260.00	123,930	477
	群馬	45.00	11,664	259

その他

品名	産地	数量(kg)	金額(税込)	平均単価	
その他加工野菜	新 潟	714.00	259,342	363	
	愛 知	4,390.10	977,982	223	
	中 国	50,700.00	4,959,036	98	
	その他	45.40	26,075	574	
----	合 計	----	56,465.50	6,443,844	114
つけもの	浜松市内	3,839.00	907,686	236	
	静岡県(浜松市以外)	714.00	219,618	308	
	福 島	86.00	58,428	679	
	愛 知	53.20	65,317	1,228	
	宮 崎	1,698.00	996,083	587	
	鹿児島	876.00	539,329	616	
----	合 計	----	7,266.20	2,786,461	383
その他乾燥果実	山 梨	57.50	81,000	1,409	
	中 国	40.00	25,920	648	
	比 国	4.32	7,126	1,650	
	その他	5.00	10,800	2,160	
----	合 計	----	106.82	124,846	1,169
果実びん缶詰	比 国	388.40	78,624	202	
	その他	18.72	16,135	862	
----	合 計	----	407.12	94,759	233
果実ジュース	青 森	1,722.00	442,414	257	
	秋 田	180.00	74,250	413	
	宮 崎	24.00	3,456	144	
----	合 計	----	1,926.00	520,120	270
その他加工果実	静岡県(浜松市以外)	60.00	87,696	1,462	
	東 京	184.80	77,239	418	
	兵 庫	83.40	61,614	739	
	愛 媛	89.40	62,316	697	
	長 崎	1,424.76	588,726	413	
	中 国	24.00	17,172	716	
	比 国	4,610.00	738,714	160	
	米 国	931.60	741,632	796	
	その他	12.00	7,560	630	
----	合 計	----	7,419.96	2,382,669	321
その他の食品	浜松市内	1,962.12	1,943,933	991	
	静岡県(浜松市以外)	91.90	86,011	936	

その他

品名	産地	数量(kg)	金額(税込)	平均単価
その他の食品	北海道	9.00	4,320	480
	青 森	9.00	3,078	342
	埼 玉	84.00	26,306	313
	千 葉	32.00	19,278	602
	石 川	125.00	43,200	346
	長 野	34.56	11,664	338
	岐 阜	93.60	43,479	465
	愛 知	729.08	312,676	429
	愛 媛	22.47	10,260	457
	福 岡	3.80	291,686	76,759
	長 崎	2,144.64	549,331	256
	中 国	3,743.36	1,736,151	464
	その他	53.44	46,764	875
---- 合 計 ----		9,137.97	5,128,137	561
その他	浜松市内	10,863.02	5,376,345	495
	静岡県(浜松市以外)	564.10	536,760	952
	北海道	13,990.00	3,157,277	226
	長 野	20.00	17,280	864
	愛 知	484.00	281,880	582
	大 阪	360.00	19,440	54
	鹿児島	15.36	20,736	1,350
	N Z	2,825.70	333,376	118
	その他	685.70	293,907	429
---- 合 計 ----		29,807.88	10,037,001	337
その他	合 計	226,777.45	45,105,683	199
総 合 計		11,513,833.50	2,367,401,179	206