

市場月報

平成
26 10

○ 水産物部

- 1 種別取扱高 本月の概要
- 2 種別日別取扱高
- 3 委託・買付別種別取扱高
- 4 県内・県外別種別取扱高
- 5 都道府県別種別取扱高
- 6 品目別取扱数量順位表
- 7 品目別取扱金額順位表
- 8～ 品目産地別取扱高

浜松市中央卸売市場

1 種別取扱高

数量=kg
金額=円(税込)

種別	本月取扱高					一日平均取扱高	
	数量		金額		平均単価	数量	金額
生鮮魚	1,189,023.13	43.1 %	833,330,233	33.8 %	701	49,542.63	34,722,093
冷凍魚	799,012.13	29.0 %	976,513,277	39.7 %	1222	33,292.17	40,688,053
塩加品	765,919.11	27.9 %	648,497,475	26.5 %	847	31,913.29	27,020,728
合計	2,753,954.37	100 %	2,458,340,985	100 %	893	114,748.09	102,430,874

種別	前月取扱高及び対比			
	数量		金額	
生鮮魚	1,229,577.16	96.7 %	785,571,383	106.1 %
冷凍魚	785,741.94	101.7 %	806,363,601	121.1 %
塩加品	734,778.93	104.2 %	611,335,228	106.1 %
合計	2,750,098.03	100.1 %	2,203,270,212	111.6 %

種別	前年同期取扱高及び対比			
	数量		金額	
生鮮魚	1,196,262.25	99.4 %	809,541,747	102.9 %
冷凍魚	698,510.80	114.4 %	790,242,741	123.6 %
塩加品	1,192,976.48	64.2 %	596,934,941	108.6 %
合計	3,087,749.53	89.2 %	2,196,719,429	111.9 %

本月の概要

- 1 開市日数 24 日
- 2 最高入荷日 10月11日 164,725.68 kg 4 最高売上日 10月1日 143,012,904 円
- 3 最低入荷日 10月8日 3,599.50 kg 5 最低売上日 10月22日 2,816,150 円

編集方法

この市場月報は、浜松市中央卸売市場において、当該月中に取引された生鮮食料品(青果部・水産物部)に関し、卸売業者が浜松市中央卸売市場業務条例等の定めるところにより提出した各種報告書に基づいて作成しました。

- 単位 kg・円(税込)にて表示してあります。
- 平均単価 有効桁において、単純平均値を用いています。
- 産地 原則として、当該出荷者の属する都道府県別(属人主義)による産地表示です。
- 端数処理 単位未満の数値を処理してあるため、合計と一致しない場合があります。
- お問い合わせ 浜松市中央卸売市場 053-427-7406

2 種別日別取扱高

数量=kg
金額=円(税込)

		生鮮魚		冷凍魚		塩加品	
日	曜日	数量	金額	数量	金額	数量	金額
10月1日	水	39,938.17	25,965,124	56,638.01	80,527,030	40,135.59	36,520,750
10月2日	木	42,763.35	32,087,289	36,785.32	51,396,719	31,045.47	22,444,583
10月3日	金	58,785.46	40,920,730	66,824.78	75,983,964	21,298.53	17,080,555
10月4日	土	70,062.82	45,864,384	32,872.92	36,125,603	34,870.80	30,194,597
10月5日	日	71.57	127,207	0.00	0	7,161.86	3,134,662
10月6日	月	37,549.53	24,572,558	29,105.12	31,421,728	27,533.11	22,249,208
10月7日	火	42,534.77	28,128,274	30,637.90	42,324,268	33,038.97	27,088,066
10月8日	水	388.10	318,477	18.36	74,027	3,193.04	3,367,309
10月9日	木	45,526.45	34,991,855	34,980.79	52,221,662	32,889.25	27,937,878
10月10日	金	51,553.07	41,027,807	44,997.66	53,320,215	30,970.26	26,137,731
10月11日	土	80,717.00	59,911,605	38,244.02	43,605,728	45,764.66	36,253,651
10月12日	日	574.40	324,241	18.36	74,027	4,019.94	4,201,046
10月13日	月	427.80	222,300	0.00	0	4,789.00	3,422,241
10月14日	火	51,515.18	32,035,503	20,884.43	22,798,855	41,287.19	30,516,302
10月15日	水	29,145.11	20,303,716	27,389.59	25,999,080	23,580.91	19,509,851
10月16日	木	35,638.76	29,063,940	40,542.87	59,974,718	26,933.88	29,225,900
10月17日	金	56,433.56	37,862,996	28,270.19	33,105,824	32,328.45	30,539,285
10月18日	土	67,145.34	45,910,908	24,387.75	28,072,827	35,644.65	28,795,502
10月19日	日	89.75	178,408	0.00	0	3,970.78	3,315,914
10月20日	月	47,505.56	31,345,051	22,475.70	26,107,711	27,054.85	24,885,126
10月21日	火	66,712.02	37,407,179	33,461.99	40,999,598	38,349.50	30,349,672
10月22日	水	115.60	145,734	8.00	19,267	3,488.58	2,651,149
10月23日	木	46,613.08	34,773,148	27,931.05	31,898,284	27,395.37	22,634,184
10月24日	金	37,603.22	32,956,861	23,051.62	26,060,931	25,116.22	23,964,230
10月25日	土	64,714.16	45,070,477	27,657.42	33,245,321	34,096.02	30,788,745
10月26日	日	78.10	136,506	0.00	0	6,272.08	4,303,528
10月27日	月	54,002.67	31,839,449	24,032.64	21,349,949	26,256.29	23,635,737
10月28日	火	43,273.71	27,331,861	21,739.24	20,798,438	27,805.93	25,300,544
10月29日	水	28,676.07	19,388,128	40,442.64	67,597,009	22,831.23	17,218,457
10月30日	木	45,375.57	32,965,173	26,534.82	27,562,607	27,755.30	22,849,506
10月31日	金	43,493.18	40,153,344	39,078.94	43,847,887	19,041.40	17,981,566

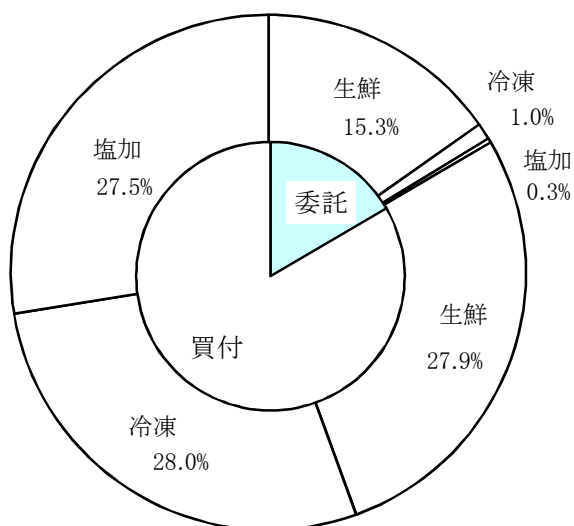
3 委託・買付別種別取扱高

数量=kg
金額=円(税込)

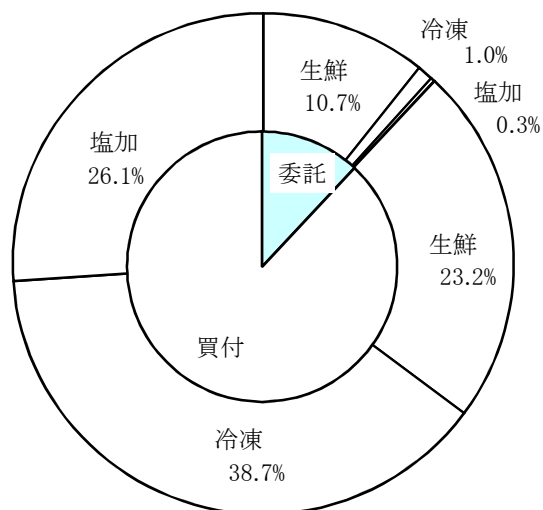
種別	項目	委託	%	買付	%	合計	%
生鮮魚	数量	420,758.19	35.3	768,264.94	64.7	1,189,023.13	100
	金額	263,234,602	31.5	570,095,631	68.5	833,330,233	100
冷凍魚	数量	28,220.30	3.5	770,791.83	96.5	799,012.13	100
	金額	24,990,346	2.5	951,522,931	97.5	976,513,277	100
塩加品	数量	7,369.10	0.9	758,550.01	99.1	765,919.11	100
	金額	6,524,794	1.0	641,972,681	99.0	648,497,475	100
合計	数量	456,347.59	16.5	2,297,606.78	83.5	2,753,954.37	100
	金額	294,749,742	11.9	2,163,591,243	88.1	2,458,340,985	100

委託・買付取扱高比率グラフ

数量



金額



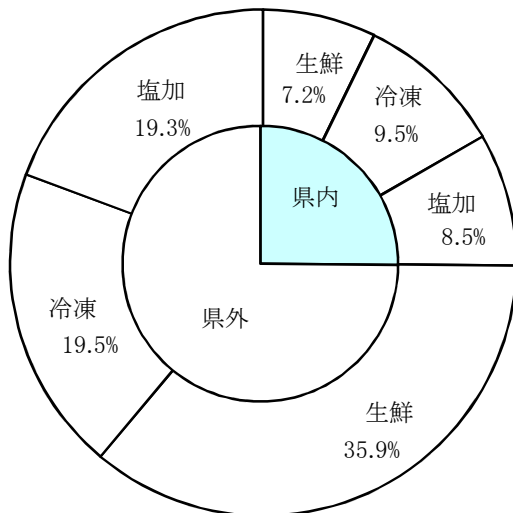
4 県内・県外別種別取扱高

数量=kg
金額=円(税込)

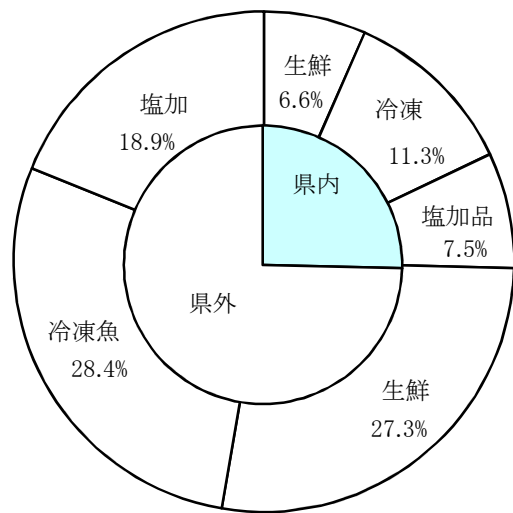
種別	項目	県内	%	県外	%	合計	%
生鮮魚	数量	199,202.00	16.7	989,821.13	83.3	1,189,023.13	100
	金額	162,355,394	19.4	670,974,839	80.6	833,330,233	100
冷凍魚	数量	260,649.65	32.6	538,362.48	67.4	799,012.13	100
	金額	278,404,362	28.5	698,108,915	71.5	976,513,277	100
塩加品	数量	233,575.17	30.4	532,343.94	69.6	765,919.11	100
	金額	183,830,529	28.3	464,666,946	71.7	648,497,475	100
合計	数量	693,426.82	25.1	2,060,527.55	74.9	2,753,954.37	100
	金額	624,590,285	25.4	1,833,750,700	74.6	2,458,340,985	100

県内・県外取扱高比率グラフ

数量



金額



6 品目別取扱数量順位表

数量=kg

生 鮮 魚				冷 凍 魚			
順位	品 目	数 量	%	順位	品 目	数 量	%
1	さんま	235,169.18	19.7	1	その他えび	241,170.15	30.1
2	ぶり	78,666.80	6.6	2	めばち	167,460.50	20.9
3	さば	74,781.30	6.2	3	ずわいがに	55,070.08	6.8
4	かつお	69,043.90	5.8	4	さば	22,647.88	2.8
5	めばち	44,808.30	3.7	5	ぎんざけ	21,362.90	2.6
6	まだい	42,642.39	3.5	6	その他いか	19,030.52	2.3
7	するめいか	42,168.50	3.5	7	かつお	18,727.70	2.3
8	その他さけ	41,202.39	3.4	8	きわだ	15,526.00	1.9
9	いなだ	37,668.00	3.1	9	その他まぐろ	15,260.71	1.9
10	あさり	36,377.16	3.0	10	ほたてがい	13,111.00	1.6
11	あじ	31,206.36	2.6	11	びんなが	12,189.80	1.5
12	たら	26,796.00	2.2	12	するめいか	12,123.28	1.5
13	その他魚類	25,247.47	2.1	13	ブラックタイガー	12,026.40	1.5
14	かんばち	22,767.95	1.9	14	あまえび	11,761.60	1.4
15	雑魚	21,957.02	1.8	15	その他かれい	11,217.50	1.4
16	たちうお	20,793.50	1.7	16	いんどまぐろ	10,277.60	1.2
17	その他かれい	20,750.26	1.7	17	わたりがに	9,660.00	1.2
18	しろさけ	19,866.66	1.6	18	その他魚類	9,526.03	1.1
19	しいら	14,974.00	1.2	19	ほっけ	9,476.66	1.1
20	はまち	13,919.40	1.1	20	ぶり	8,533.50	1.0
そ の 他		268,216.59	23.6	そ の 他		102,852.32	13.9
合 計		1,189,023.13	100.0	合 計		799,012.13	100.0

7 品目別取扱金額順位表

単位＝円(税込)

生 鮮 魚				冷 凍 魚			
順位	品 目	金 額	%	順位	品 目	金 額	%
1	さんま	85,434,418	10.2	1	その他えび	317,077,990	32.4
2	かつお	58,166,481	6.9	2	めばち	167,490,942	17.1
3	めばち	56,009,669	6.7	3	ずわいがに	111,931,090	11.4
4	ぶり	51,520,694	6.1	4	たらばがに	39,771,609	4.0
5	その他さけ	44,436,230	5.3	5	その他まぐろ	24,497,385	2.5
6	まだい	39,342,056	4.7	6	ほたてがい	21,258,385	2.1
7	かんばち	32,057,122	3.8	7	あまえび	21,181,894	2.1
8	さば	28,601,342	3.4	8	ぎんざけ	20,218,742	2.0
9	かき	25,104,104	3.0	9	かつお	18,513,806	1.8
10	あさり	21,779,423	2.6	10	ブラックタイガー	17,109,920	1.7
11	するめいか	20,104,724	2.4	11	きわだ	17,075,953	1.7
12	あじ	17,496,162	2.0	12	いんどまぐろ	14,625,184	1.4
13	その他まぐろ	15,997,477	1.9	13	さば	13,305,485	1.3
14	たら	15,798,829	1.8	14	びんなが	12,413,325	1.2
15	しろさけ	14,939,553	1.7	15	その他いか	12,190,223	1.2
16	ほんまぐろ	13,725,918	1.6	16	その他魚類	10,557,768	1.0
17	うなぎ	13,666,975	1.6	17	うなぎ	9,983,481	1.0
18	まだこ	11,306,189	1.3	18	するめいか	8,574,145	0.8
19	いなだ	10,862,528	1.3	19	その他かれい	8,115,455	0.8
20	その他かれい	10,776,992	1.2	20	まだこ	8,057,966	0.8
そ の 他		246,203,347	30.5	そ の 他		102,562,529	11.7
合 計		833,330,233	100.0	合 計		976,513,277	100.0

8 品目別産地別取扱高

生鮮

品名	産地	数量(kg)	金額(税込)	平均単価
ほんまぐろ	静岡	854.00	2,299,961	2,693
	青森	217.60	367,819	1,690
	秋田	10.20	16,524	1,620
	茨城	47.30	55,101	1,165
	千葉	690.70	2,334,601	3,380
	東京	266.20	515,040	1,935
	富山	63.50	24,002	378
	三重	1,215.10	3,816,855	3,141
	愛媛	55.00	98,496	1,791
	佐賀	1,333.90	4,197,519	3,147
---- 合計 ----		4,753.50	13,725,918	2,888
きわだ	静岡	1,508.50	851,526	564
	千葉	52.00	35,746	687
	神奈川	845.40	876,434	1,037
	三重	13.70	4,438	324
	長崎	173.50	37,476	216
	鹿児島	1,373.40	627,160	457
	沖縄	29.10	28,285	972
---- 合計 ----		3,995.60	2,461,065	616
めばち	静岡	1,321.00	2,293,150	1,736
	宮城	5,393.70	7,850,938	1,456
	福島	329.00	424,427	1,290
	茨城	280.40	672,901	2,400
	千葉	6,773.20	10,850,325	1,602
	東京	9,311.60	11,978,084	1,286
	愛知	4.00	6,998	1,750
	三重	921.70	922,346	1,001
	大阪	441.10	424,000	961
	兵庫	398.40	421,977	1,059
	和歌山	281.60	474,701	1,686
	沖縄	19,352.60	19,689,822	1,017
	---- 合計 ----		44,808.30	56,009,669
びんなが	宮城	501.80	414,524	826
	和歌山	1,410.00	1,325,522	940
	宮崎	624.90	403,804	646
	沖縄	4,867.60	3,073,942	632
---- 合計 ----		7,404.30	5,217,792	705

生鮮

品名	産地	数量(kg)	金額(税込)	平均単価
その他まぐろ	静岡	1,069.20	2,343,164	2,192
	群馬	46.92	106,056	2,260
	東京	3,005.00	9,100,685	3,029
	神奈川	4,909.00	2,796,036	570
	愛知	923.50	1,467,936	1,590
	和歌山	68.00	183,600	2,700
	---- 合計 ----		10,021.62	15,997,477
かつお	静岡	11,753.20	10,606,317	902
	岩手	2,542.70	1,538,546	605
	宮城	10,616.40	9,358,761	882
	茨城	531.40	312,237	588
	千葉	4,463.90	3,894,291	872
	神奈川	4,816.00	3,793,835	788
	富山	8.90	2,402	270
	石川	12.30	5,750	467
	三重	12,379.80	13,851,853	1,119
	和歌山	1,096.00	1,083,130	988
	山口	20.10	26,470	1,317
	愛媛	1,028.90	764,753	743
	高知	2,246.80	1,186,871	528
	福岡	95.10	55,981	589
	長崎	810.10	409,000	505
	宮崎	817.70	354,201	433
	鹿児島	15,804.60	10,922,083	691
---- 合計 ----		69,043.90	58,166,481	842
しろさけ	静岡	15.00	12,960	864
	北海道	30.60	27,042	884
	青森	1,449.80	769,643	531
	宮城	17,375.40	13,610,024	783
	秋田	302.70	213,793	706
	東京	141.70	120,708	852
	富山	519.30	163,870	316
	石川	26.40	12,441	471
	広島	5.76	9,072	1,575
	---- 合計 ----		19,866.66	14,939,553
ぎんざけ	静岡	6.00	10,260	1,710
	宮城	65.00	36,180	557
	京都	40.00	11,232	281
---- 合計 ----		111.00	57,672	520
その他さけ	静岡	6,166.84	7,602,642	1,233
	北海道	2,040.00	1,715,580	841
	宮城	17,001.30	15,559,753	915
	秋田	15.00	6,480	432

生鮮

品名	産地	数量(kg)	金額(税込)	平均単価
その他さけ	茨城	47.80	25,184	527
	東京	12,121.09	13,559,778	1,119
	神奈川	1,210.86	1,956,770	1,616
	福井	70.30	15,184	216
	愛知	1,206.70	1,079,251	894
	三重	56.00	110,160	1,967
	京都	1,266.50	2,805,448	2,215
---- 合計 ----		41,202.39	44,436,230	1,078
その他ます	宮城	475.00	495,720	1,044
	東京	72.00	46,656	648
	京都	100.40	75,168	749
---- 合計 ----		647.40	617,544	954
まいわし	静岡	4,160.00	1,136,057	273
	青森	2,000.00	631,206	316
	栃木	96.00	93,312	972
	千葉	314.00	128,412	409
	東京	90.00	93,960	1,044
	石川	40.00	16,200	405
	愛知	228.00	99,539	437
	三重	1,616.00	335,841	208
	大阪	88.00	61,776	702
---- 合計 ----		8,632.00	2,596,303	301
うるめいわし	静岡	575.00	143,100	249
	東京	10.08	16,329	1,620
	三重	1,632.50	375,839	230
---- 合計 ----		2,217.58	535,268	241
かたくちいわし	神奈川	900.00	165,024	183
	愛知	2,916.00	832,140	285
	三重	2,614.00	709,481	271
---- 合計 ----		6,430.00	1,706,645	265
その他いわし	静岡	1,680.00	532,224	317
	青森	1,100.00	436,644	397
	千葉	250.00	107,676	431
	愛知	540.00	138,132	256
	三重	1,390.00	416,340	300
---- 合計 ----		4,960.00	1,631,016	329
しらす	静岡	761.20	1,450,855	1,906
---- 合計 ----		761.20	1,450,855	1,906

生鮮

品名	産地	数量(kg)	金額(税込)	平均単価
このしろ	静岡	392.40	106,317	271
	千葉	254.00	77,004	303
	愛知	4.30	2,903	675
	大阪	20.00	2,052	103
	佐賀	144.00	107,352	746
---- 合計 ----		814.70	295,628	363
にしん	北海道	53.00	9,072	171
	東京	103.00	27,408	266
	鳥取	40.00	12,960	324
---- 合計 ----		196.00	49,440	252
その他にしん・いわし	東京	7.00	25,380	3,626
	富山	13.00	3,564	274
	愛媛	258.00	111,132	431
	熊本	62.50	257,580	4,121
---- 合計 ----		340.50	397,656	1,168
あじ	静岡	5,254.80	2,895,566	551
	茨城	1,208.10	383,485	317
	千葉	265.00	144,180	544
	富山	2,751.30	1,519,884	552
	石川	488.00	329,616	675
	福井	95.00	62,208	655
	愛知	207.10	67,500	326
	三重	1,056.00	697,032	660
	京都	94.20	42,530	451
	大阪	1,350.00	363,614	269
	兵庫	10.00	14,040	1,404
	和歌山	815.00	355,125	436
	鳥取	92.16	73,612	799
	島根	13,193.30	7,410,713	562
	広島	200.00	81,648	408
	山口	1,930.00	1,025,784	531
	愛媛	226.00	301,482	1,334
福岡	1,970.40	1,728,143	877	
---- 合計 ----		31,206.36	17,496,162	561
おあかむろ	静岡	1,065.00	267,493	251
	神奈川	500.00	122,256	245
	和歌山	2,472.00	573,912	232
	鹿児島	1,214.00	242,892	200
---- 合計 ----		5,251.00	1,206,553	230
その他あじ	静岡	395.75	853,479	2,157

生鮮

品名	産地	数量(kg)	金額(税込)	平均単価
その他あじ	千葉	302.50	97,997	324
	愛知	112.20	147,391	1,314
	三重	143.90	260,419	1,810
	兵庫	36.00	7,776	216
	和歌山	1,305.00	385,020	295
	山口	489.20	84,461	173
	愛媛	279.00	411,445	1,475
	高知	13.40	22,107	1,650
	―― 合計 ――		3,076.95	2,270,095
さば	静岡	40,806.20	14,126,534	346
	青森	6,862.80	2,930,266	427
	宮城	4,220.00	1,950,696	462
	山形	30.00	12,960	432
	茨城	1,069.00	415,476	389
	栃木	7.80	11,664	1,495
	千葉	7,445.00	2,200,176	296
	東京	545.60	386,720	709
	神奈川	413.50	370,313	896
	富山	126.00	130,788	1,038
	石川	60.00	93,960	1,566
	愛知	80.50	26,621	331
	三重	12,071.00	3,910,140	324
	兵庫	40.00	98,280	2,457
	和歌山	1.00	648	648
	山口	362.40	351,540	970
	香川	163.60	353,376	2,160
	愛媛	128.00	211,496	1,652
	福岡	348.90	1,019,688	2,923
	―― 合計 ――		74,781.30	28,601,342
ぶり	静岡	4,287.90	1,862,872	434
	北海道	121.80	75,906	623
	青森	14,964.20	6,586,326	440
	宮城	1,684.40	390,181	232
	栃木	20.40	23,976	1,175
	千葉	3,475.90	1,482,344	426
	東京	26,165.40	17,321,221	662
	富山	84.60	46,223	546
	石川	3,423.00	1,037,385	303
	愛知	3,132.10	2,525,068	806
	三重	2,792.00	2,264,062	811
	京都	694.20	218,548	315
	和歌山	41.70	13,510	324
	鳥取	1,046.70	215,660	206
	島根	3,796.30	1,554,507	409
	愛媛	12,351.30	15,762,069	1,276
	福岡	169.10	42,244	250
	長崎	415.80	98,592	237

生鮮

品名	産地	数量(kg)	金額(税込)	平均単価	
---	合計	---	78,666.80	51,520,694	655
いなだ	静岡	4,758.20	1,117,696	235	
	北海道	32.00	8,640	270	
	青森	386.20	83,808	217	
	宮城	1,650.00	430,380	261	
	千葉	507.00	107,892	213	
	東京	991.70	321,310	324	
	神奈川	1,488.40	433,931	292	
	富山	8,356.00	2,316,816	277	
	石川	12,360.00	4,014,738	325	
	福井	203.00	209,520	1,032	
	愛知	16.10	8,603	534	
	三重	4,710.00	1,324,620	281	
	京都	1,575.00	370,224	235	
	島根	634.40	114,350	180	
---	合計	---	37,668.00	10,862,528	288
はまち	静岡	1,122.20	438,940	391	
	青森	1,605.80	457,302	285	
	富山	1,940.50	483,192	249	
	石川	4,470.00	1,517,400	339	
	愛知	84.70	70,072	827	
	三重	399.20	315,150	789	
	京都	2,342.00	524,340	224	
	鳥取	1,135.00	316,818	279	
	愛媛	10.40	8,985	864	
	福岡	809.60	174,873	216	
---	合計	---	13,919.40	4,307,072	309
かんぱち	静岡	5,462.05	8,913,370	1,632	
	東京	496.90	640,401	1,289	
	神奈川	101.50	214,799	2,116	
	富山	409.80	233,408	570	
	福井	310.50	164,268	529	
	愛知	4,263.30	5,831,272	1,368	
	三重	5,398.70	7,217,829	1,337	
	愛媛	6,229.80	8,690,686	1,395	
	長崎	95.40	151,089	1,584	
	---	合計	---	22,767.95	32,057,122
ひらまさ	静岡	0.90	1,458	1,620	
	東京	151.70	95,530	630	
	長崎	434.80	457,981	1,053	
---	合計	---	587.40	554,969	945

生鮮

品名	産地	数量(kg)	金額(税込)	平均単価	
ひらめ	静岡	1,681.33	3,443,324	2,048	
	北海道	9.00	13,122	1,458	
	青森	907.60	747,656	824	
	宮城	1,350.30	1,422,975	1,054	
	秋田	210.60	326,328	1,550	
	茨城	464.20	275,895	594	
	千葉	443.50	769,472	1,735	
	東京	643.90	959,807	1,491	
	愛知	1,531.90	1,340,050	875	
	三重	460.80	475,038	1,031	
	愛媛	316.10	433,598	1,372	
---- 合計 ----		8,019.23	10,207,265	1,273	
まがれい	宮城	126.00	58,935	468	
	---- 合計 ----		126.00	58,935	468
まこがれい	静岡	3.40	10,962	3,224	
	青森	99.70	78,481	787	
	山形	4.20	3,855	918	
	千葉	51.60	52,616	1,020	
	石川	23.00	21,924	953	
---- 合計 ----		181.90	167,838	923	
その他かれい	静岡	181.60	278,716	1,535	
	北海道	1,722.70	757,447	440	
	青森	761.20	355,745	467	
	宮城	8,129.80	4,582,467	564	
	秋田	3.50	4,320	1,234	
	山形	380.40	112,449	296	
	茨城	219.90	105,898	482	
	栃木	393.00	256,183	652	
	東京	6,098.76	2,393,353	392	
	石川	1,156.00	901,692	780	
	愛知	855.20	665,374	778	
	鳥取	848.20	363,348	428	
	---- 合計 ----		20,750.26	10,776,992	519
	したびらめ	静岡	15.70	14,841	945
愛知		155.80	104,676	672	
兵庫		57.10	36,254	635	
---- 合計 ----		228.60	155,771	681	
たら	静岡	102.70	93,391	909	
	北海道	633.70	544,503	859	
	青森	510.70	311,733	610	
	宮城	21,973.10	13,653,956	621	

生鮮

品名	産地	数量(kg)	金額(税込)	平均単価
たら	山形	42.00	9,072	216
	東京	651.00	462,078	710
	石川	7.60	2,052	270
	愛知	277.80	145,886	525
	鳥取	2,597.40	576,158	222
---- 合計 ----		26,796.00	15,798,829	590
すけそうたら	青森	46.10	58,449	1,268
	東京	567.00	254,124	448
	愛知	260.00	120,138	462
---- 合計 ----		873.10	432,711	496
ぎんだら	静岡	7.50	18,630	2,484
---- 合計 ----		7.50	18,630	2,484
ぐち	静岡	35.10	14,593	416
	千葉	282.60	130,661	462
	東京	9.00	3,240	360
	愛知	42.60	19,864	466
	兵庫	725.50	309,490	427
	和歌山	1,939.60	946,195	488
	山口	8.60	4,179	486
	---- 合計 ----		3,043.00	1,428,222
にべ	静岡	88.00	50,856	578
	高知	8.00	4,320	540
---- 合計 ----		96.00	55,176	575
はも	静岡	76.30	219,851	2,881
	愛知	36.50	34,304	940
	兵庫	83.90	171,018	2,038
	和歌山	54.20	96,108	1,773
	山口	7.60	31,320	4,121
---- 合計 ----		258.50	552,601	2,138
まだい	静岡	9,479.25	12,200,909	1,287
	青森	273.20	448,294	1,641
	宮城	184.80	129,254	699
	茨城	250.20	105,849	423
	千葉	52.00	14,040	270
	東京	1,304.20	861,001	660
	神奈川	896.70	617,738	689
	石川	244.10	174,219	714
	愛知	2,206.80	2,736,282	1,240
	三重	10,571.70	8,600,322	814

生鮮

品名	産地	数量(kg)	金額(税込)	平均単価
まだい	兵庫	563.70	371,382	659
	和歌山	110.20	242,784	2,203
	鳥取	589.50	499,696	848
	島根	102.80	70,221	683
	山口	1,005.90	1,163,973	1,157
	香川	24.00	16,848	702
	愛媛	10,510.64	8,245,515	784
	高知	16.90	11,496	680
	福岡	367.50	217,229	591
	長崎	33.50	14,881	444
	熊本	3,757.60	2,544,169	677
	鹿児島	97.20	55,954	576
	―― 合計 ―――		42,642.39	39,342,056
れんこだい	静岡	32.90	24,703	751
	石川	373.90	197,996	530
	福井	535.00	335,070	626
	愛知	161.90	70,391	435
	京都	75.00	51,192	683
	和歌山	3.00	3,240	1,080
	鳥取	1,998.80	1,057,033	529
	山口	1,273.50	736,351	578
	福岡	402.50	153,666	382
	長崎	6.00	1,944	324
	―― 合計 ―――		4,862.50	2,631,586
その他たい	静岡	2,240.40	1,735,706	775
	愛知	875.20	658,858	753
	兵庫	15.80	8,072	511
	岡山	69.80	35,039	502
	香川	185.10	54,706	296
―― 合計 ―――		3,386.30	2,492,381	736
さわら	静岡	881.86	516,479	586
	東京	26.40	48,308	1,830
	富山	1,322.60	418,421	316
	石川	777.50	613,852	790
	福井	4,791.80	5,165,801	1,078
	愛知	123.00	111,019	903
	三重	225.30	116,850	519
	京都	1,363.70	594,992	436
	鳥取	593.40	255,997	431
	島根	717.10	274,758	383
	山口	1,566.70	1,148,361	733
	愛媛	220.00	24,602	112
	高知	68.60	25,930	378
	福岡	13.70	8,877	648
	長崎	126.30	112,162	888

生鮮

品名	産地	数量(kg)	金額(税込)	平均単価	
---	合計	---	12,817.96	9,436,409	736
かさご	静岡	103.70	113,845	1,098	
	北海道	56.40	188,297	3,339	
	宮城	58.00	127,548	2,199	
	茨城	74.00	60,933	823	
	東京	340.20	521,729	1,534	
	愛知	522.10	768,938	1,473	
	福岡	384.00	327,909	854	
	長崎	708.60	731,710	1,033	
---	合計	---	2,247.00	2,840,909	1,264
めぬけ	静岡	726.00	902,178	1,243	
	青森	3.60	4,665	1,296	
	宮城	762.00	656,479	862	
	千葉	28.30	150,368	5,313	
	東京	1,813.30	1,497,636	826	
	愛知	1,604.90	1,340,438	835	
	京都	148.00	115,074	778	
	---	合計	---	5,086.10	4,666,838
めばる	静岡	40.00	27,540	689	
	北海道	879.40	338,770	385	
	青森	241.10	105,721	438	
	山形	13.80	18,337	1,329	
	東京	150.00	38,556	257	
	愛知	106.60	59,770	561	
	---	合計	---	1,430.90	588,694
おこぜ	北海道	33.10	25,131	759	
	山口	13.10	18,802	1,435	
	---	合計	---	46.20	43,933
いぼたい	静岡	115.50	109,791	951	
	宮城	19.10	9,282	486	
	千葉	64.00	56,720	886	
	東京	143.60	144,541	1,007	
	富山	261.00	167,832	643	
	愛知	54.10	55,506	1,026	
	山口	420.70	462,481	1,099	
	福岡	97.40	111,217	1,142	
	長崎	511.90	617,776	1,207	
---	合計	---	1,687.30	1,735,146	1,028
あなご	静岡	3.47	2,625	756	

生鮮

品名	産地	数量(kg)	金額(税込)	平均単価
あなご	宮 城	430.80	527,212	1,224
	茨 城	59.60	41,558	697
	千 葉	355.00	825,930	2,327
	東 京	106.00	223,668	2,110
	福 井	114.20	64,740	567
	愛 知	421.10	1,093,718	2,597
	大 阪	324.00	571,860	1,765
	島 根	4.00	8,910	2,228
	山 口	209.40	367,632	1,756
---- 合 計 ----		2,027.57	3,727,853	1,839
えい	愛 知	2.00	864	432
	---- 合 計 ----		2.00	864
いさき	静 岡	540.60	581,006	1,075
	東 京	36.00	31,104	864
	愛 知	9.10	5,754	632
	三 重	5.60	6,048	1,080
	山 口	85.90	65,188	759
	長 崎	4.80	1,555	324
---- 合 計 ----		682.00	690,655	1,013
すずき	静 岡	2,649.39	3,021,996	1,141
	千 葉	2,380.90	1,943,581	816
	東 京	40.00	64,800	1,620
	富 山	4.00	1,296	324
	石 川	79.80	57,325	718
	愛 知	759.80	905,623	1,192
	三 重	303.80	350,183	1,153
---- 合 計 ----		6,217.69	6,344,804	1,020
その他すずき類	愛 知	125.10	269,187	2,152
	---- 合 計 ----		125.10	269,187
あいなめ	北海道	304.10	151,852	499
	青 森	7.40	5,292	715
	---- 合 計 ----		311.50	157,144
ほっけ	静 岡	138.00	138,844	1,006
	北海道	358.70	158,058	441
	青 森	16.60	8,499	512
	秋 田	250.00	132,300	529
	東 京	40.32	87,091	2,160
	石 川	30.00	13,500	450
	愛 知	44.00	29,367	667

生鮮

品名	産地	数量(kg)	金額(税込)	平均単価
---	合計	---	---	---
		877.62	567,659	647
あんこう	静岡	7.30	9,539	1,307
	宮城	300.00	101,736	339
	山形	72.60	79,941	1,101
	千葉	207.00	216,972	1,048
	東京	180.00	328,428	1,825
	神奈川	204.00	155,034	760
	愛知	40.50	67,242	1,660
	京都	163.00	444,852	2,729
	大阪	19.00	40,392	2,126
	鳥取	89.00	28,836	324
	山口	41.34	85,082	2,058
愛媛	3.00	2,592	864	
---	合計	---	---	---
		1,326.74	1,560,646	1,176
あまだい	静岡	9.50	37,848	3,984
	秋田	101.50	244,786	2,412
	山形	150.40	312,215	2,076
	東京	3.20	6,220	1,944
	石川	33.40	89,088	2,667
	福井	40.90	90,525	2,213
	愛知	32.80	49,358	1,505
	山口	248.40	648,805	2,612
	福岡	11.40	25,314	2,221
	長崎	90.60	146,366	1,616
---	合計	---	---	---
		722.10	1,650,525	2,286
いしだい	静岡	18.70	39,018	2,087
	千葉	4.70	17,766	3,780
	富山	9.00	2,916	324
	福井	34.80	77,824	2,236
---	合計	---	---	---
		67.20	137,524	2,046
きんめだい	静岡	3,024.70	4,648,152	1,537
	宮城	360.00	202,176	562
	千葉	1,603.90	3,614,030	2,253
	東京	241.90	558,660	2,309
	愛知	1.40	302	216
	大阪	605.50	306,163	506
	和歌山	895.20	406,639	454
	高知	30.70	93,765	3,054
	福岡	93.60	158,737	1,696
---	合計	---	---	---
		6,856.90	9,988,624	1,457
いとよりだい	静岡	14.80	15,984	1,080

生鮮

品名	産地	数量(kg)	金額(税込)	平均単価
いとよりだい	東京	44.00	26,136	594
	愛知	72.80	31,141	428
	三重	6.00	6,480	1,080
	和歌山	653.00	274,020	420
	山口	352.30	178,729	507
	福岡	10.40	6,123	589
	---- 合計 ----		1,153.30	538,613
ふえふきだい	静岡	42.10	14,955	355
	兵庫	7.00	1,512	216
	---- 合計 ----		49.10	16,467
こち	静岡	160.05	238,780	1,492
	愛知	198.90	224,474	1,129
	岡山	4.20	2,268	540
	---- 合計 ----		363.15	465,522
さより	愛知	287.70	172,721	600
	兵庫	50.00	40,608	812
	---- 合計 ----		337.70	213,329
はた	静岡	6.58	11,913	1,810
	富山	20.00	26,784	1,339
	福井	60.40	158,695	2,627
	鳥取	25.00	24,300	972
	山口	142.00	206,928	1,457
	愛媛	14.90	31,773	2,132
	高知	9.20	24,840	2,700
	福岡	101.30	259,702	2,564
	長崎	27.70	91,789	3,314
	鹿児島	39.90	123,929	3,106
---- 合計 ----		446.98	960,653	2,149
ほうぼう	静岡	63.60	76,712	1,206
	愛知	76.90	31,177	405
	鳥取	92.60	52,093	563
	---- 合計 ----		233.10	159,982
まとうだい	静岡	21.40	2,311	108
	愛知	70.00	31,884	455
	和歌山	9.00	1,214	135
	鳥取	177.20	143,336	809
	山口	58.40	37,469	642
	福岡	59.20	44,971	760

生鮮

品名	産地	数量(kg)	金額(税込)	平均単価	
----	合計	----	395.20	261,185	661
むつ	静岡	167.70	338,160	2,016	
	秋田	3.50	14,364	4,104	
	茨城	33.00	8,910	270	
	東京	24.00	22,032	918	
	愛知	190.50	453,779	2,382	
	三重	60.00	32,400	540	
	山口	18.00	52,488	2,916	
	福岡	217.80	743,771	3,415	
	長崎	58.80	103,960	1,768	
----	合計	----	773.30	1,769,864	2,289
とらふぐ	静岡	34.40	109,371	3,179	
	福井	12.40	33,480	2,700	
	山口	1.84	44,820	24,359	
----	合計	----	48.64	187,671	3,858
その他ふぐ	静岡	83.80	156,925	1,873	
	千葉	43.00	11,610	270	
	東京	4.00	12,096	3,024	
	富山	99.00	90,180	911	
	愛知	94.90	269,550	2,840	
	三重	65.20	31,864	489	
	山口	1,438.46	2,869,248	1,995	
	愛媛	11.60	45,457	3,919	
	福岡	14.00	16,632	1,188	
----	合計	----	1,853.96	3,503,562	1,890
かます	静岡	834.20	450,869	540	
	千葉	743.60	752,360	1,012	
	東京	45.00	34,020	756	
	神奈川	45.00	4,860	108	
	富山	4,829.00	1,704,639	353	
	石川	180.00	65,556	364	
	福井	252.00	74,088	294	
	愛知	159.50	61,992	389	
	三重	37.10	43,858	1,182	
	京都	357.00	110,970	311	
	兵庫	21.00	4,266	203	
	山口	18.00	5,443	302	
	長崎	9.00	2,916	324	
----	合計	----	7,530.40	3,315,837	440
とびうお	三重	32.00	15,228	476	

生鮮

品名	産地	数量(kg)	金額(税込)	平均単価
---	合計	---	---	---
		32.00	15,228	476
かわはぎ	静岡	323.05	777,374	2,406
	富山	671.00	306,038	456
	福井	315.00	107,946	343
	三重	1,338.80	1,676,859	1,253
	島根	50.00	17,280	346
	山口	259.10	180,758	698
	長崎	71.00	24,719	348
---	合計	---	---	---
		3,027.95	3,090,974	1,021
ぼら	静岡	1,309.10	415,075	317
	千葉	491.50	101,466	206
	神奈川	400.00	77,760	194
	愛知	3,841.10	1,061,539	276
	三重	33.70	2,970	88
	兵庫	500.00	86,400	173
---	合計	---	---	---
		6,575.40	1,745,210	265
さめ	愛知	19.80	641	32
	---	合計	---	---
		19.80	641	32
さんま	静岡	7,864.00	4,030,992	513
	北海道	70,234.60	28,482,736	406
	青森	4.08	4,665	1,143
	岩手	55,532.00	18,523,227	334
	宮城	68,055.10	22,772,259	335
	福島	8,180.00	2,450,304	300
	千葉	21,164.00	7,982,343	377
	東京	4,134.00	1,180,332	286
	愛知	1.40	7,560	5,400
---	合計	---	---	---
		235,169.18	85,434,418	363
にぎす	静岡	181.00	71,105	393
	富山	84.00	7,128	85
	石川	560.00	166,536	297
	愛知	3,966.00	2,402,128	606
	和歌山	10.00	5,400	540
	鳥取	10.00	2,160	216
	---	合計	---	---
		4,811.00	2,654,457	552
しいら	静岡	748.30	129,322	173
	神奈川	375.00	72,280	193
	富山	1,618.70	299,777	185
	福井	527.60	68,046	129

生鮮

品名	産地	数量(kg)	金額(税込)	平均単価
しいら	愛知	57.30	3,952	69
	三重	11,647.10	1,850,101	159
	――― 合計 ―――	14,974.00	2,423,478	162
たちうお	静岡	3,458.20	4,073,461	1,178
	千葉	839.90	834,567	994
	東京	40.00	70,470	1,762
	神奈川	325.00	197,910	609
	富山	276.00	212,544	770
	愛知	12,740.60	2,034,303	160
	京都	501.10	169,029	337
	兵庫	663.20	750,814	1,132
	和歌山	998.50	614,325	615
	徳島	85.00	24,840	292
	愛媛	761.00	690,960	908
	宮崎	35.00	19,980	571
	鹿児島	70.00	66,960	957
――― 合計 ―――	20,793.50	9,760,163	469	
まなかつお	山口	10.50	20,412	1,944
	――― 合計 ―――	10.50	20,412	1,944
その他魚類	静岡	271.37	200,411	739
	北海道	30.90	92,556	2,995
	青森	64.00	120,960	1,890
	山形	29.40	42,637	1,450
	茨城	129.80	211,248	1,627
	千葉	21,555.90	5,513,155	256
	東京	22.00	30,240	1,375
	福井	60.00	3,240	54
	愛知	2,308.40	1,410,897	611
	三重	111.00	23,004	207
	兵庫	195.10	248,782	1,275
	和歌山	31.60	7,186	227
	高知	390.00	93,150	239
	福岡	48.00	31,968	666
	――― 合計 ―――	25,247.47	8,029,434	318
雑魚	静岡	11,910.33	4,118,654	346
	北海道	29.70	11,820	398
	青森	26.50	26,730	1,009
	宮城	102.40	90,168	881
	秋田	11.20	5,875	525
	茨城	4.30	6,037	1,404
	群馬	151.00	327,532	2,169
	千葉	210.30	181,904	865
	東京	9.30	13,057	1,404

生鮮

品名	産地	数量(kg)	金額(税込)	平均単価
雑魚	神奈川	3,813.90	1,472,515	386
	新潟	2,483.20	733,065	295
	富山	357.00	96,876	271
	岐阜	297.10	1,482,226	4,989
	愛知	1,825.10	1,282,532	703
	三重	2.00	648	324
	滋賀	22.00	45,792	2,081
	京都	128.31	152,679	1,190
	和歌山	270.00	210,924	781
	鳥取	39.60	14,774	373
	山口	169.40	127,200	751
	愛媛	76.00	228,690	3,009
	長崎	5.10	1,101	216
	鹿児島	5.60	24,192	4,320
	沖縄	7.68	44,788	5,832
---- 合計 ----		21,957.02	10,699,779	487
にじます	静岡	739.20	1,125,178	1,522
	東京	32.00	14,688	459
	長野	161.30	126,872	787
---- 合計 ----		932.50	1,266,738	1,358
やまめ	長野	7.10	14,881	2,096
---- 合計 ----		7.10	14,881	2,096
うなぎ	静岡	8,501.63	13,666,975	1,608
---- 合計 ----		8,501.63	13,666,975	1,608
あゆ	静岡	192.87	319,279	1,655
	東京	496.00	474,712	957
	愛知	3.60	2,916	810
	滋賀	30.00	12,960	432
	徳島	118.00	208,224	1,765
---- 合計 ----		840.47	1,018,091	1,211
わかさぎ	青森	90.00	25,596	284
	秋田	120.00	40,824	340
	茨城	537.50	430,088	800
	滋賀	190.00	183,492	966
---- 合計 ----		937.50	680,000	725
どじょう	千葉	120.00	259,200	2,160
---- 合計 ----		120.00	259,200	2,160

生鮮

品名	産地	数量(kg)	金額(税込)	平均単価
その他淡水魚	静岡	40.00	37,800	945
	茨城	12.90	18,110	1,404
	長野	8.00	10,368	1,296
	愛知	3.60	15,552	4,320
	---- 合計 ----	64.50	81,830	1,269
くるまえば	静岡	1.00	5,400	5,400
	愛知	1.60	5,022	3,139
	鹿児島	178.00	981,396	5,513
	---- 合計 ----	180.60	991,818	5,492
その他くるまえば	静岡	389.65	1,186,521	3,045
	千葉	4.20	31,752	7,560
	愛知	45.20	288,048	6,373
	和歌山	65.00	245,700	3,780
	佐賀	34.00	27,540	810
	大分	522.00	3,331,800	6,383
	鹿児島	195.80	810,864	4,141
	沖縄	42.00	227,880	5,426
	---- 合計 ----	1,297.85	6,150,105	4,739
あまえば	北海道	396.30	960,734	2,424
	茨城	295.40	353,052	1,195
	石川	853.00	1,251,180	1,467
	愛知	3.00	4,536	1,512
	鳥取	1,936.00	460,620	238
	---- 合計 ----	3,483.70	3,030,122	870
こえば	静岡	91.50	514,782	5,626
	富山	8.00	61,344	7,668
	---- 合計 ----	99.50	576,126	5,790
いせえば	静岡	101.95	513,090	5,033
	千葉	69.98	407,315	5,820
	東京	30.00	21,600	720
	愛知	83.20	380,138	4,569
	三重	50.30	168,793	3,356
	---- 合計 ----	335.43	1,490,936	4,445
オマール	東京	253.79	741,502	2,922
	---- 合計 ----	253.79	741,502	2,922

生鮮

品名	産地	数量(kg)	金額(税込)	平均単価
その他えび	静岡	1,030.30	1,886,113	1,831
	千葉	20.00	50,544	2,527
	東京	763.00	1,483,531	1,944
	岐阜	642.40	1,145,448	1,783
	愛知	387.50	492,410	1,271
	三重	608.00	624,931	1,028
	滋賀	38.00	84,693	2,229
	兵庫	10.00	2,700	270
	山口	48.00	9,590	200
	福岡	349.00	182,304	522
----- 合計 -----		3,896.20	5,962,264	1,530
たらばがに	静岡	42.90	55,598	1,296
	北海道	136.00	178,505	1,313
	茨城	43.20	373,248	8,640
	愛知	4.10	7,970	1,944
----- 合計 -----		226.20	615,321	2,720
ずわいがに	北海道	536.40	436,428	814
	青森	527.00	3,204,565	6,081
	岩手	4.00	12,096	3,024
	宮城	32.40	131,220	4,050
	山形	9.80	30,240	3,086
	東京	1,470.00	1,372,950	934
	石川	78.00	35,640	457
	島根	510.44	2,472,323	4,844
----- 合計 -----		3,168.04	7,695,462	2,429
けがに	静岡	55.10	35,795	650
	北海道	10.00	23,760	2,376
	東京	230.00	177,984	774
----- 合計 -----		295.10	237,539	805
わたりがに	静岡	0.30	453	1,510
	青森	1,679.30	1,373,599	818
	宮城	609.80	359,347	589
	秋田	5.00	8,100	1,620
	山形	29.20	20,714	709
	東京	8.00	6,048	756
	石川	12.80	14,256	1,114
	愛知	14.00	13,986	999
----- 合計 -----		2,358.40	1,796,503	762
しゃこ	北海道	40.00	85,320	2,133
	東京	0.60	13,608	22,680

生鮮

品名	産地	数量(kg)	金額(税込)	平均単価	
----	合計	----	40.60	98,928	2,437
その他かに	静岡	287.21	1,036,942	3,610	
	青森	48.00	213,408	4,446	
	岩手	396.00	267,624	676	
	宮城	120.00	45,360	378	
	山形	74.40	53,730	722	
	東京	24.00	33,696	1,404	
	愛知	336.40	244,822	728	
	和歌山	19.00	4,665	246	
----	合計	----	1,305.01	1,900,247	1,456
こういか	静岡	122.70	74,389	606	
	富山	25.00	15,390	616	
	福井	166.00	78,465	473	
	愛知	129.50	95,549	738	
	兵庫	12.00	6,480	540	
	和歌山	231.00	87,247	378	
	----	合計	----	686.20	357,520
あおりいか	静岡	15.70	11,944	761	
	富山	76.00	23,760	313	
	石川	12.00	15,552	1,296	
	福井	12.00	9,072	756	
	愛知	93.40	69,032	739	
	山口	34.50	20,952	607	
	----	合計	----	243.60	150,312
やりいか	静岡	541.76	425,597	786	
	宮城	2,672.70	1,147,267	429	
	茨城	820.50	290,584	354	
	東京	54.00	45,684	846	
	愛知	3,721.70	2,268,291	609	
	三重	104.00	33,264	320	
	兵庫	210.00	153,090	729	
	和歌山	95.00	55,080	580	
----	合計	----	8,219.66	4,418,857	538
その他やりいか	静岡	200.00	86,400	432	
	宮城	119.60	83,959	702	
	茨城	189.00	137,214	726	
	東京	30.00	12,960	432	
	愛知	560.20	407,785	728	
	和歌山	420.00	206,550	492	
	山口	491.00	1,037,178	2,112	

生鮮

品名	産地	数量(kg)	金額(税込)	平均単価	
----	合計	----	2,009.80	1,972,046	981
するめいか	静岡	320.00	107,352	335	
	青森	41,220.00	19,788,643	480	
	愛知	67.50	27,937	414	
	三重	276.00	68,904	250	
	島根	285.00	111,888	393	
----	合計	----	42,168.50	20,104,724	477
あかいいか	静岡	433.80	678,256	1,564	
	東京	93.50	75,734	810	
	福井	978.30	647,706	662	
	鳥取	3,571.10	2,715,848	761	
	島根	532.00	766,260	1,440	
	長崎	40.00	211,248	5,281	
	鹿児島	299.70	420,778	1,404	
----	合計	----	5,948.40	5,515,830	927
その他いか	静岡	10.00	11,340	1,134	
	北海道	49.44	51,967	1,051	
	宮城	198.00	110,322	557	
	茨城	36.00	30,132	837	
	東京	6.00	9,234	1,539	
	神奈川	69.12	87,082	1,260	
	富山	38.99	128,584	3,298	
	愛知	117.00	27,023	231	
	三重	10.00	5,940	594	
	鳥取	240.00	64,800	270	
	----	合計	----	774.55	526,424
まだこ	静岡	1,980.60	2,997,724	1,514	
	北海道	604.00	1,153,139	1,909	
	宮城	773.00	1,552,122	2,008	
	千葉	47.00	84,186	1,791	
	東京	4.00	5,832	1,458	
	石川	169.10	254,809	1,507	
	岐阜	150.00	198,720	1,325	
	愛知	165.60	280,344	1,693	
	三重	2,948.00	4,779,313	1,621	
	----	合計	----	6,841.30	11,306,189
いいだこ	静岡	500.00	685,800	1,372	
	茨城	18.00	32,400	1,800	
	大阪	100.00	135,000	1,350	
----	合計	----	618.00	853,200	1,381

生鮮

品名	産地	数量(kg)	金額(税込)	平均単価
その他たこ	静岡	91.70	106,555	1,162
	北海道	198.00	248,184	1,253
	宮城	168.00	153,792	915
	茨城	2,563.50	4,022,374	1,569
	鳥取	186.00	64,584	347
	---- 合計 ----		3,207.20	4,595,489
うに	静岡	40.20	1,035,072	25,748
	北海道	323.95	7,562,592	23,345
	東京	23.90	123,332	5,160
	神奈川	52.90	721,872	13,646
	大阪	41.00	266,760	6,506
	兵庫	2.88	25,920	9,000
	山口	69.50	881,706	12,686
	---- 合計 ----		554.33	10,617,254
なまこ	石川	122.00	40,824	335
---- 合計 ----		122.00	40,824	335
くじら	東京	161.20	431,740	2,678
	大阪	71.50	202,502	2,832
	兵庫	10.00	55,080	5,508
	山口	4.80	12,700	2,646
	---- 合計 ----		247.50	702,022
くらげ	佐賀	80.00	13,132	164
---- 合計 ----		80.00	13,132	164
ほや	青森	20.00	13,176	659
	宮城	8.00	36,720	4,590
	---- 合計 ----		28.00	49,896
その他の水産動物類	東京	20.80	91,044	4,377
	福岡	2.80	9,979	3,564
	佐賀	5.10	18,176	3,564
	---- 合計 ----		28.70	119,199
あわび類	静岡	58.00	296,784	5,117
	宮城	8.20	106,272	12,960
	秋田	9.00	82,620	9,180
	千葉	244.69	1,702,800	6,959
	東京	185.00	954,248	5,158

生鮮

品名	産地	数量(kg)	金額(税込)	平均単価
あわび類	愛知	46.10	258,768	5,613
	三重	5.00	49,680	9,936
	大阪	2.00	6,480	3,240
	山口	281.00	1,508,927	5,370
	---- 合計 ----	838.99	4,966,579	5,920
さざえ	静岡	95.00	122,040	1,285
	千葉	514.00	728,643	1,418
	東京	5.00	4,860	972
	愛知	40.00	60,480	1,512
	三重	230.00	286,470	1,246
	兵庫	510.00	549,720	1,078
	岡山	20.00	19,440	972
	山口	448.00	559,764	1,249
---- 合計 ----	1,862.00	2,331,417	1,252	
ばい	北海道	891.00	1,523,824	1,710
	宮城	40.00	93,312	2,333
	山形	2.90	1,566	540
	東京	38.80	56,160	1,447
	新潟	97.40	85,860	882
	石川	272.00	231,768	852
	三重	120.00	77,760	648
	兵庫	29.30	24,223	827
	山口	206.00	136,512	663
	---- 合計 ----	1,697.40	2,230,985	1,314
なごらみ	静岡	1,040.00	1,010,880	972
	愛知	2,288.00	2,252,253	984
	---- 合計 ----	3,328.00	3,263,133	981
その他巻貝	兵庫	57.80	112,708	1,950
---- 合計 ----	57.80	112,708	1,950	
あかがい	宮城	165.10	334,918	2,029
	千葉	292.00	418,500	1,433
	東京	119.50	127,602	1,068
	新潟	29.50	25,488	864
	兵庫	976.00	485,784	498
	山口	80.00	120,960	1,512
	長崎	72.00	38,826	539
	大分	121.50	201,582	1,659
---- 合計 ----	1,855.60	1,753,660	945	
たいらがい	北海道	186.00	596,484	3,207

生鮮

品名	産地	数量(kg)	金額(税込)	平均単価
たいらがい	岩手	132.00	362,880	2,749
	宮城	99.00	327,240	3,305
	東京	15.10	44,658	2,957
	愛知	298.50	414,244	1,388
	大阪	30.00	87,480	2,916
	福岡	19.20	33,696	1,755
---- 合計 ----		779.80	1,866,682	2,394
その他いがい	宮城	45.00	19,710	438
	愛知	20.00	10,800	540
---- 合計 ----		65.00	30,510	469
ほたてがい	北海道	322.20	448,426	1,392
	青森	154.00	297,685	1,933
	岩手	872.50	2,626,748	3,011
	宮城	2,682.00	3,425,002	1,277
	東京	468.00	611,280	1,306
	和歌山	107.50	304,290	2,831
---- 合計 ----		4,606.20	7,713,431	1,675
かき	静岡	2,645.40	8,564,807	3,238
	北海道	177.60	656,640	3,697
	宮城	3,377.62	5,937,627	1,758
	東京	315.00	344,108	1,092
	三重	2,523.50	1,742,137	690
	兵庫	214.94	340,616	1,585
	岡山	54.00	94,176	1,744
	広島	2,421.23	4,332,688	1,789
	山口	1,565.50	3,091,305	1,975
---- 合計 ----		13,294.79	25,104,104	1,888
あおやぎ	東京	5.50	23,220	4,222
---- 合計 ----		5.50	23,220	4,222
ばかがい	北海道	80.00	54,756	684
	宮城	40.00	22,140	554
	東京	12.00	64,260	5,355
	愛知	66.40	124,949	1,882
---- 合計 ----		198.40	266,105	1,341
あさり	静岡	34,081.16	20,505,396	602
	愛知	2,296.00	1,274,027	555
---- 合計 ----		36,377.16	21,779,423	599

生鮮

品名	産地	数量(kg)	金額(税込)	平均単価
はまぐり	千葉	833.90	964,839	1,157
	東京	10.00	7,560	756
	三重	1,150.40	671,258	583
	福岡	42.00	28,944	689
	---- 合計 ----	2,036.30	1,672,601	821
その他あさり・はまぐり	愛知	1,368.00	956,502	699
---- 合計 ----	1,368.00	956,502	699	
しじみ	静岡	6.00	6,480	1,080
	青森	304.00	260,496	857
	茨城	1,239.00	1,040,040	839
	東京	86.00	49,572	576
	愛知	928.00	414,072	446
	三重	845.60	392,256	464
	島根	110.00	59,940	545
	山口	100.00	58,536	585
	---- 合計 ----	3,618.60	2,281,392	630
その他二枚貝	静岡	2.80	6,048	2,160
	青森	52.50	26,190	499
	茨城	215.00	104,760	487
	東京	273.00	146,124	535
	愛知	1,399.00	762,256	545
	岡山	25.00	17,550	702
	広島	36.00	25,272	702
	愛媛	100.00	8,100	81
	長崎	72.00	86,896	1,207
	大分	67.00	417,960	6,238
---- 合計 ----	2,242.30	1,601,156	714	
こんぶ	静岡	18.80	21,384	1,137
	北海道	55.00	19,980	363
	岩手	432.00	252,288	584
	宮城	298.00	129,114	433
	東京	44.80	39,312	878
	愛知	348.20	246,727	709
	三重	1,762.18	1,204,793	684
	---- 合計 ----	2,958.98	1,913,598	647
わかめ	静岡	437.55	672,376	1,537
	宮城	2,627.60	1,599,521	609
	東京	126.08	104,220	827
	神奈川	8.00	4,752	594
	新潟	358.20	188,662	527

生鮮

品名	産地	数量(kg)	金額(税込)	平均単価
わかめ	愛知	379.30	338,851	893
	三重	562.50	410,130	729
	兵庫	40.00	33,264	832
	島根	3.60	14,904	4,140
	山口	1,192.00	642,600	539
	熊本	67.80	188,305	2,777
----	合計	5,802.63	4,197,585	723
のり	静岡	1,975.00	1,191,186	603
	兵庫	192.00	15,897	83
----	合計	2,167.00	1,207,083	557
ひじき	新潟	122.00	135,432	1,110
	三重	289.80	170,328	588
	山口	2,831.50	1,130,220	399
----	合計	3,243.30	1,435,980	443
もずく	千葉	1,710.00	542,268	317
	新潟	84.00	13,409	160
	石川	99.00	81,810	826
	愛知	624.00	360,793	578
	三重	235.60	119,507	507
	広島	161.20	119,087	739
	山口	727.70	252,346	347
	熊本	21.60	13,608	630
----	合計	3,663.10	1,502,828	410
その他海藻	福岡	239.80	233,076	972
	熊本	770.00	380,592	494
----	合計	1,009.80	613,668	608
いくら	北海道	31.00	83,700	2,700
	宮城	4.50	15,552	3,456
----	合計	35.50	99,252	2,796
その他魚卵	北海道	13.60	28,566	2,100
	宮城	30.00	125,064	4,169
----	合計	43.60	153,630	3,524
白子	北海道	729.00	341,766	469
	宮城	1,205.40	1,262,034	1,047
	秋田	70.00	18,900	270
	愛媛	3.50	50,760	14,503

生鮮

品名	産地	数量(kg)	金額(税込)	平均単価
---	合計	---	---	---
---	---	2,007.90	1,673,460	833
生鮮	合計	1,189,023.13	833,330,233	701

冷凍

品名	産地	数量(kg)	金額(税込)	平均単価
ほんまぐろ	静岡	3,527.50	4,453,553	1,263
	群馬	22.00	39,916	1,814
	神奈川	2,420.51	3,546,033	1,465
	---- 合計 ----	5,970.01	8,039,502	1,347
きわだ	静岡	14,751.00	16,347,817	1,108
	群馬	775.00	728,136	940
	---- 合計 ----	15,526.00	17,075,953	1,100
めばち	静岡	159,547.50	156,125,219	979
	千葉	3,823.20	6,002,110	1,570
	神奈川	4,089.80	5,363,613	1,311
	---- 合計 ----	167,460.50	167,490,942	1,000
びんなが	静岡	12,189.80	12,413,325	1,018
	---- 合計 ----	12,189.80	12,413,325	1,018
いんどまぐろ	静岡	10,142.10	14,387,066	1,419
	神奈川	135.50	238,118	1,757
	---- 合計 ----	10,277.60	14,625,184	1,423
その他まぐろ	静岡	10,637.87	15,257,216	1,434
	群馬	118.00	245,430	2,080
	東京	36.00	23,328	648
	神奈川	513.00	630,450	1,229
	愛知	3,955.84	8,340,961	2,109
	---- 合計 ----	15,260.71	24,497,385	1,605
かじき	静岡	3,091.10	3,076,703	995
	東京	25.00	27,540	1,102
	---- 合計 ----	3,116.10	3,104,243	996
かつお	静岡	17,968.70	17,404,787	969
	群馬	759.00	1,109,019	1,461
	---- 合計 ----	18,727.70	18,513,806	989
しろさけ	静岡	245.40	143,347	584
	東京	5,700.20	4,212,216	739
	神奈川	24.00	21,124	880
	愛知	470.00	463,968	987

冷凍

品名	産地	数量(kg)	金額(税込)	平均単価
しろさけ	兵庫	86.40	111,974	1,296
----- 合計 -----		6,526.00	4,952,629	759
ぎんざけ	静岡	7,556.60	7,169,292	949
	千葉	7,154.00	6,566,151	918
	東京	4,908.30	5,079,533	1,035
	愛知	1,569.00	1,248,786	796
	三重	175.00	154,980	886
----- 合計 -----		21,362.90	20,218,742	946
べにざけ	東京	100.00	103,032	1,030
----- 合計 -----		100.00	103,032	1,030
ますのすけ	東京	38.10	70,178	1,842
	三重	61.20	63,892	1,044
----- 合計 -----		99.30	134,070	1,350
その他さけ	静岡	53.75	102,491	1,907
	東京	499.76	876,668	1,754
	愛知	288.00	466,560	1,620
	三重	4,040.00	4,599,720	1,139
----- 合計 -----		4,881.51	6,045,439	1,238
ます	静岡	6.20	3,348	540
	東京	3,470.00	4,260,124	1,228
	三重	140.00	201,096	1,436
----- 合計 -----		3,616.20	4,464,568	1,235
その他ます	静岡	33.55	98,419	2,934
	東京	1,756.00	3,255,660	1,854
	石川	300.00	667,440	2,225
	三重	150.00	187,920	1,253
----- 合計 -----		2,239.55	4,209,439	1,880
まいわし	東京	550.00	174,420	317
----- 合計 -----		550.00	174,420	317
その他いわし	千葉	84.00	63,504	756
	東京	192.00	145,152	756
----- 合計 -----		276.00	208,656	756

冷凍

品名	産地	数量(kg)	金額(税込)	平均単価
しらす	静岡	31.20	107,568	3,448
-----	合計	31.20	107,568	3,448
にしん	北海道	8.00	11,340	1,418
-----	合計	8.00	11,340	1,418
あじ	静岡	12.20	16,468	1,350
	東京	1,936.00	1,239,667	640
	神奈川	112.40	68,261	607
	愛知	1,267.66	1,036,476	818
	三重	40.00	23,760	594
	兵庫	68.40	70,178	1,026
	鳥取	1,275.00	138,834	109
	長崎	1,280.00	1,088,640	851
-----	合計	5,991.66	3,682,284	615
さば	静岡	545.20	402,179	738
	青森	100.00	16,200	162
	宮城	1,330.00	1,184,274	890
	千葉	840.00	422,172	503
	東京	8,518.88	4,424,867	519
	石川	1,482.00	1,434,888	968
	愛知	1,160.00	752,436	649
	三重	8,240.00	4,196,337	509
	兵庫	115.20	149,297	1,296
	鳥取	316.60	322,835	1,020
-----	合計	22,647.88	13,305,485	587
ぶり	静岡	138.80	78,425	565
	青森	100.00	59,400	594
	宮城	980.00	577,260	589
	東京	2,432.30	932,708	383
	富山	2,186.90	567,341	259
	京都	1,123.50	191,160	170
	兵庫	48.00	54,431	1,134
	鳥取	1,260.00	286,740	228
	長崎	264.00	184,734	700
-----	合計	8,533.50	2,932,199	344
ひらまさ	東京	30.00	50,220	1,674
-----	合計	30.00	50,220	1,674
ひらめ	大阪	10.00	9,180	918

冷凍

品名	産地	数量(kg)	金額(税込)	平均単価	
----	合計	----	10.00	9,180	918
その他かれい	静岡	49.40	155,239	3,142	
	宮城	1,531.10	1,595,333	1,042	
	東京	4,416.00	3,246,577	735	
	神奈川	35.00	41,040	1,173	
	愛知	3,384.00	1,523,624	450	
	三重	1,802.00	1,553,642	862	
----	合計	----	11,217.50	8,115,455	723
たら	静岡	32.60	72,498	2,224	
	愛知	210.00	154,656	736	
----	合計	----	242.60	227,154	936
メルルーサ	静岡	21.90	43,281	1,976	
	東京	228.00	225,288	988	
	愛知	550.00	464,832	845	
	三重	70.00	55,944	799	
----	合計	----	869.90	789,345	907
その他たら	静岡	9.70	14,530	1,498	
	東京	1,020.60	608,931	597	
	神奈川	24.00	19,656	819	
	愛知	2,513.20	1,466,267	583	
----	合計	----	3,567.50	2,109,384	591
ぎんだら	福島	703.08	1,488,030	2,116	
	東京	8.70	27,404	3,150	
	愛知	1,812.68	3,345,986	1,846	
	三重	657.72	1,305,052	1,984	
----	合計	----	3,182.18	6,166,472	1,938
れんこだい	埼玉	100.00	81,000	810	
	長崎	100.00	102,060	1,021	
----	合計	----	200.00	183,060	915
その他たい	静岡	1,649.45	1,141,925	692	
	東京	744.00	586,159	788	
	神奈川	10.00	19,440	1,944	
	大阪	30.00	40,500	1,350	
	福岡	10.00	16,200	1,620	
----	合計	----	2,443.45	1,804,224	738

冷凍

品名	産地	数量(kg)	金額(税込)	平均単価
さわら	静岡	46.30	57,496	1,242
	東京	3,948.50	3,474,237	880
	神奈川	1,620.90	1,310,845	809
	愛知	411.00	404,416	984
	三重	64.00	38,880	608
	大阪	64.00	41,472	648
	兵庫	85.20	102,037	1,198
	山口	43.20	104,973	2,430
---- 合計 ----		6,283.10	5,534,356	881
めぬけ	静岡	259.20	149,726	578
	宮城	1,153.51	535,670	464
	東京	234.06	256,338	1,095
	愛知	1,400.00	1,231,632	880
	三重	3,819.00	2,381,414	624
---- 合計 ----		6,865.77	4,554,780	663
めばる	東京	30.00	30,780	1,026
	---- 合計 ----		30.00	30,780
いぼたい	宮城	50.00	45,900	918
	東京	738.00	525,106	712
	愛知	60.00	103,680	1,728
	三重	50.00	43,200	864
---- 合計 ----		898.00	717,886	799
あなご	静岡	178.00	230,040	1,292
	宮城	19.20	60,132	3,132
	東京	1,119.60	3,251,772	2,904
	愛知	15.00	68,040	4,536
	福岡	50.00	190,080	3,802
---- 合計 ----		1,381.80	3,800,064	2,750
ほっけ	静岡	2,836.55	998,891	352
	北海道	870.00	257,256	296
	宮城	2,888.63	812,985	281
	東京	2,771.48	1,576,557	569
	愛知	110.00	83,160	756
---- 合計 ----		9,476.66	3,728,849	393
あんこう	東京	12.00	14,256	1,188
	山口	41.00	42,066	1,026

冷凍

品名	産地	数量(kg)	金額(税込)	平均単価	
----	合計	----	53.00	56,322	1,063
あまだい	東京	90.00	155,520	1,728	
----	合計	----	90.00	155,520	1,728
きんめだい	宮城	500.00	852,120	1,704	
	東京	360.00	501,660	1,394	
----	合計	----	860.00	1,353,780	1,574
さより	愛知	54.40	190,512	3,502	
----	合計	----	54.40	190,512	3,502
むつ	東京	10.00	31,320	3,132	
	愛知	400.00	577,476	1,444	
----	合計	----	410.00	608,796	1,485
かます	愛知	10.00	788	79	
----	合計	----	10.00	788	79
さんま	静岡	970.20	719,726	742	
	北海道	3,680.00	1,042,505	283	
	宮城	24.50	41,418	1,691	
	愛知	105.60	148,779	1,409	
----	合計	----	4,780.30	1,952,428	408
にぎす	愛知	48.00	61,170	1,274	
----	合計	----	48.00	61,170	1,274
しいら	静岡	9.60	1,728	180	
	長崎	110.00	68,904	626	
----	合計	----	119.60	70,632	591
たちうお	静岡	54.00	76,398	1,415	
	千葉	375.00	282,204	753	
	東京	740.40	622,538	841	
	神奈川	40.00	25,056	626	
----	合計	----	1,209.40	1,006,196	832
その他魚類	静岡	413.60	272,476	659	

冷凍

品名	産地	数量(kg)	金額(税込)	平均単価
その他魚類	東 京	3,267.20	4,225,989	1,293
	神奈川	42.00	45,360	1,080
	愛 知	3,975.63	4,797,930	1,207
	三 重	577.60	328,091	568
	鳥 取	1,250.00	887,922	710
---- 合計 ----		9,526.03	10,557,768	1,108
雑魚	静 岡	38.40	102,900	2,680
	東 京	289.20	220,644	763
	愛 知	26.00	55,620	2,139
---- 合計 ----		353.60	379,164	1,072
うなぎ	静 岡	668.90	5,305,634	7,932
	東 京	658.60	2,079,367	3,157
	神奈川	420.00	1,103,112	2,626
	大 阪	564.00	1,459,188	2,587
	広 島	12.50	36,180	2,894
---- 合計 ----		2,324.00	9,983,481	4,296
あゆ	東 京	40.00	76,680	1,917
	---- 合計 ----		40.00	76,680
わかさぎ	福 島	1,910.00	863,136	452
	千 葉	45.00	16,524	367
	東 京	210.00	76,680	365
---- 合計 ----		2,165.00	956,340	442
ブラックタイガー	静 岡	266.60	450,252	1,689
	千 葉	1,150.80	1,734,858	1,508
	東 京	3,048.20	4,548,894	1,492
	福 井	302.40	611,971	2,024
	岐 阜	1,593.20	1,980,072	1,243
	愛 知	5,112.80	6,976,141	1,364
	三 重	304.00	411,804	1,355
	その他	248.40	395,928	1,594
---- 合計 ----		12,026.40	17,109,920	1,423
その他くるまえび	東 京	529.50	1,418,526	2,679
	愛 知	126.00	310,068	2,461
---- 合計 ----		655.50	1,728,594	2,637
あまえび	静 岡	36.00	47,304	1,314
	宮 城	210.60	547,620	2,600

冷凍

品名	産地	数量(kg)	金額(税込)	平均単価
あまえび	東京	10,452.00	16,770,661	1,605
	岐阜	10.40	13,068	1,257
	三重	1,052.60	3,803,241	3,613
	―― 合計	11,761.60	21,181,894	1,801
こえび	静岡	210.00	788,614	3,755
	栃木	120.00	249,480	2,079
	―― 合計	330.00	1,038,094	3,146
いせえび	静岡	170.00	652,536	3,838
	東京	40.00	105,192	2,630
	愛知	124.50	107,406	863
	三重	20.00	56,160	2,808
	大阪	96.00	285,120	2,970
	―― 合計	450.50	1,206,414	2,678
その他えび	静岡	5,264.60	7,868,057	1,495
	千葉	2,023.80	4,001,788	1,977
	東京	33,366.75	76,712,297	2,299
	福井	1,198.80	2,036,210	1,699
	岐阜	3,197.65	8,624,677	2,697
	愛知	10,255.10	19,202,319	1,872
	三重	10,447.65	21,111,111	2,021
	大阪	200.00	492,588	2,463
	兵庫	9.00	22,680	2,520
	福岡	3,348.00	5,861,160	1,751
	その他	171,858.80	171,145,103	996
	―― 合計	241,170.15	317,077,990	1,315
	たらばがに	静岡	6.00	13,413
北海道		74.00	245,484	3,317
茨城		572.40	1,575,828	2,753
東京		1,768.06	4,998,418	2,827
福岡		322.60	1,012,597	3,139
その他		4,987.70	31,925,869	6,401
―― 合計		7,730.76	39,771,609	5,145
ずわいがに		静岡	10.00	25,920
	北海道	619.00	1,619,136	2,616
	東京	20,898.76	45,735,165	2,188
	愛知	11,770.34	20,417,159	1,735
	大阪	897.00	1,785,402	1,990
	鳥取	2,087.60	3,467,318	1,661
	島根	12,290.00	29,832,624	2,427
	福岡	898.60	1,987,837	2,212
	その他	5,598.78	7,060,529	1,261

冷凍

品名	産地	数量(kg)	金額(税込)	平均単価	
----	合計	----	55,070.08	111,931,090	2,033
けがに	北海道	8.00	17,712	2,214	
	東京	88.00	204,076	2,319	
----	合計	----	96.00	221,788	2,310
わたりがに	東京	1,440.00	857,553	596	
	愛知	424.00	275,051	649	
	大阪	1,596.00	1,159,784	727	
	その他	6,200.00	2,473,200	399	
----	合計	----	9,660.00	4,765,588	493
その他かに	静岡	12.00	44,064	3,672	
	千葉	10.00	24,300	2,430	
	東京	383.00	1,092,096	2,851	
----	合計	----	405.00	1,160,460	2,865
こういか	静岡	1,006.00	1,811,700	1,801	
	東京	1,985.13	4,040,172	2,035	
	愛知	120.00	168,480	1,404	
	三重	110.00	118,800	1,080	
	徳島	10.00	7,776	778	
----	合計	----	3,231.13	6,146,928	1,902
あおりいか	東京	240.00	490,860	2,045	
----	合計	----	240.00	490,860	2,045
やりいか	静岡	756.60	972,443	1,285	
	東京	89.40	92,113	1,030	
	愛知	8.00	13,824	1,728	
	三重	90.00	83,268	925	
	大阪	615.00	702,972	1,143	
	兵庫	20.00	9,072	454	
	福岡	238.00	385,560	1,620	
----	合計	----	1,817.00	2,259,252	1,243
するめいか	静岡	40.88	55,195	1,350	
	青森	66.00	58,320	884	
	茨城	1,584.00	1,452,069	917	
	千葉	40.00	22,788	570	
	東京	7,952.50	3,697,758	465	
	神奈川	906.90	1,332,580	1,469	
	岐阜	483.00	480,155	994	

冷凍

品名	産地	数量(kg)	金額(税込)	平均単価
するめいか	愛知	1,050.00	1,475,280	1,405
----- 合計 -----		12,123.28	8,574,145	707
あかいいか	千葉	1,710.00	1,010,772	591
----- 合計 -----		1,710.00	1,010,772	591
その他いか	青森	1,410.00	792,288	562
	千葉	10,615.82	5,742,569	541
	東京	1,805.40	970,788	538
	新潟	124.00	496,795	4,006
	石川	2,481.50	1,109,808	447
	愛知	530.00	463,099	874
	三重	407.50	237,924	584
	大阪	20.00	25,920	1,296
	徳島	236.00	254,423	1,078
	沖縄	1,400.30	2,096,609	1,497
----- 合計 -----		19,030.52	12,190,223	641
まだこ	静岡	3,786.70	6,302,735	1,664
	宮城	117.00	149,688	1,279
	茨城	306.00	653,373	2,135
	栃木	207.00	447,120	2,160
	東京	230.00	399,600	1,737
	大阪	29.60	46,353	1,566
	徳島	36.00	59,097	1,642
----- 合計 -----		4,712.30	8,057,966	1,710
いいだこ	東京	20.00	9,720	486
----- 合計 -----		20.00	9,720	486
くじら	東京	6.00	37,908	6,318
----- 合計 -----		6.00	37,908	6,318
ばい	東京	30.00	72,900	2,430
----- 合計 -----		30.00	72,900	2,430
その他いがい	東京	190.00	134,460	708
----- 合計 -----		190.00	134,460	708
ほたてがい	静岡	260.00	288,144	1,108
	北海道	1,199.00	2,495,167	2,081
	青森	36.00	85,860	2,385

冷凍

品名	産地	数量(kg)	金額(税込)	平均単価
ほたてがい	東 京	3,986.00	5,793,552	1,453
	神奈川	160.00	441,180	2,757
	愛 知	7,470.00	12,154,482	1,627
	---- 合 計 ----	13,111.00	21,258,385	1,621
かき	静 岡	809.00	1,529,226	1,890
	愛 知	540.00	609,120	1,128
	三 重	30.00	34,020	1,134
	広 島	1,860.00	2,153,574	1,158
	---- 合 計 ----	3,239.00	4,325,940	1,336
ばかがい	東 京	80.00	202,716	2,534
	---- 合 計 ----	80.00	202,716	2,534
あさり	静 岡	10.00	14,040	1,404
	栃 木	190.00	122,040	642
	東 京	940.00	552,636	588
	愛 知	70.00	31,968	457
	その他	3,500.00	1,147,392	328
	---- 合 計 ----	4,710.00	1,868,076	397
はまぐり	東 京	30.00	27,540	918
	---- 合 計 ----	30.00	27,540	918
その他二枚貝	静 岡	80.00	406,620	5,083
	東 京	440.00	192,780	438
	大 阪	10.00	48,600	4,860
	---- 合 計 ----	530.00	648,000	1,223
もずく	愛 知	396.00	155,520	393
	広 島	12.00	4,752	396
	---- 合 計 ----	408.00	160,272	393
その他食品	静 岡	209.00	204,388	978
	愛 知	95.00	98,388	1,036
	---- 合 計 ----	304.00	302,776	996

冷凍

品名	産地	数量(kg)	金額(税込)	平均単価
冷凍	合計	799,012.13	976,513,277	1,222

塩蔵加工

品名	産地	数量(kg)	金額(税込)	平均単価
かずのこ	北海道	389.76	1,930,683	4,954
	東 京	170.00	715,230	4,207
	神奈川	250.20	872,640	3,488
	新 潟	9.00	13,313	1,479
	富 山	24.00	92,016	3,834
	愛 知	54.00	67,068	1,242
	---- 合 計 ----		896.96	3,690,950
すじこ	北海道	124.00	399,816	3,224
	青 森	211.30	779,554	3,689
	宮 城	548.00	1,721,736	3,142
	秋 田	41.40	119,490	2,886
	山 形	217.00	863,460	3,979
	茨 城	78.00	266,328	3,414
	東 京	116.00	526,284	4,537
	---- 合 計 ----		1,335.70	4,676,668
いくら	北海道	1,141.00	9,465,948	8,296
	岩 手	14.40	108,864	7,560
	宮 城	104.00	325,296	3,128
	山 形	16.00	57,024	3,564
	東 京	1,137.60	14,837,580	13,043
	愛 知	48.00	68,040	1,418
	大 阪	84.40	264,816	3,138
	福 岡	2,590.20	3,575,847	1,381
	熊 本	2.00	44,118	22,059
	---- 合 計 ----		5,137.60	28,747,533
たらこ	北海道	694.50	1,041,552	1,500
	東 京	953.28	1,851,825	1,943
	愛 知	208.00	303,372	1,459
	山 口	20.00	49,680	2,484
	福 岡	448.10	1,232,412	2,750
	---- 合 計 ----		2,323.88	4,478,841
その他魚卵	北海道	12.40	77,220	6,227
	東 京	80.62	345,101	4,281
	神奈川	59.28	195,112	3,291
	石 川	1.20	29,700	24,750
	愛 知	0.60	3,240	5,400
	---- 合 計 ----		154.10	650,373
白子	静 岡	1.50	6,480	4,320
	北海道	630.00	626,550	995
	宮 城	921.30	1,003,318	1,089

塩蔵加工

品名	産地	数量(kg)	金額(税込)	平均単価	
白子	山形	5.00	1,890	378	
	茨城	207.00	57,024	275	
	東京	133.40	165,996	1,244	
	愛知	8.00	42,552	5,319	
----	合計	----	1,906.20	1,903,810	999
塩さけ	北海道	4,744.00	4,739,266	999	
	宮城	8,368.00	7,924,858	947	
	茨城	80.00	84,672	1,058	
	千葉	3,744.00	3,880,127	1,036	
	東京	22,527.50	15,306,382	679	
	愛知	24,919.00	23,425,736	940	
	----	合計	----	64,382.50	55,361,041
塩ます	愛知	2.00	57,240	28,620	
----	合計	----	2.00	57,240	28,620
塩さば	静岡	45.00	25,338	563	
	北海道	807.50	527,312	653	
	青森	3,081.88	2,085,912	677	
	茨城	4.80	73,872	15,390	
	栃木	3.20	3,456	1,080	
	千葉	4,132.20	3,326,454	805	
	東京	29,760.60	16,524,378	555	
	愛知	225.00	174,960	778	
	山口	197.64	430,237	2,177	
	福岡	130.00	1,439,312	11,072	
----	合計	----	38,387.82	24,611,231	641
塩さんま	北海道	12,137.50	4,057,492	334	
	岩手	13.80	224,208	16,247	
----	合計	----	12,151.30	4,281,700	352
塩辛	静岡	1,681.03	2,047,170	1,218	
	北海道	389.70	215,414	553	
	青森	37.00	15,768	426	
	宮城	2,814.96	3,276,779	1,164	
	茨城	20.00	54,864	2,743	
	東京	147.80	101,973	690	
	神奈川	224.84	512,899	2,281	
	大阪	53.44	45,792	857	
	兵庫	12.00	15,552	1,296	
	山口	19.20	12,441	648	
	----	合計	----	5,399.97	6,298,652

塩蔵加工

品名	産地	数量(kg)	金額(税込)	平均単価
開干	静岡	57,653.14	35,161,288	610
	北海道	59.20	78,061	1,319
	青森	64.40	113,022	1,755
	宮城	4,611.64	859,435	186
	福島	257.40	448,087	1,741
	茨城	2,744.25	3,485,155	1,270
	千葉	2,906.12	3,199,639	1,101
	東京	2,019.60	1,684,772	834
	岐阜	40.00	92,880	2,322
	愛知	24.00	23,328	972
	兵庫	56.00	54,432	972
	島根	319.20	361,841	1,134
	山口	57.60	73,610	1,278
	佐賀	12.00	5,184	432
	長崎	6.00	9,396	1,566
―― 合計	――	70,830.55	45,650,130	644
燻製	東京	137.77	286,282	2,078
	愛知	270.00	625,536	2,317
	大阪	611.96	153,198	250
	福岡	196.00	391,932	2,000
―― 合計	――	1,215.73	1,456,948	1,198
塩干	静岡	1,798.40	4,854,318	2,699
	北海道	1,322.00	1,569,488	1,187
	青森	4,900.80	4,501,649	919
	岩手	972.00	782,257	805
	宮城	3,915.30	4,399,194	1,124
	山形	150.40	149,958	997
	茨城	234.00	235,542	1,007
	千葉	139.60	192,006	1,375
	東京	1,558.80	1,593,061	1,022
	富山	54.00	81,648	1,512
	石川	129.60	173,015	1,335
	愛知	1,368.60	2,161,477	1,579
	三重	628.00	1,148,568	1,829
	大阪	148.80	142,300	956
	兵庫	62.80	210,060	3,345
	島根	187.20	220,579	1,178
	山口	39.20	63,416	1,618
	徳島	28.20	37,130	1,317
	香川	40.00	313,200	7,830
	愛媛	119.60	152,106	1,272
福岡	274.40	260,280	949	
―― 合計	――	18,071.70	23,241,252	1,286
素干	静岡	609.35	1,731,323	2,841
	北海道	1,499.60	1,070,668	714
	宮城	10.80	49,086	4,545

塩蔵加工

品名	産地	数量(kg)	金額(税込)	平均単価
素干	茨城	485.00	390,528	805
	千葉	30.00	15,876	529
	東京	2,615.40	2,424,574	927
	福井	21.00	29,484	1,404
	愛知	131.20	171,406	1,306
	三重	7.00	11,340	1,620
	大阪	864.60	1,227,852	1,420
	山口	2,286.80	890,976	390
	愛媛	0.20	3,348	16,740
	福岡	583.20	271,122	465
	大分	56.00	55,944	999
―― 合計	――	9,200.15	8,343,527	907
丸干	北海道	195.00	100,760	517
	青森	2.40	4,795	1,998
	岩手	276.00	274,096	993
	千葉	7,006.60	2,939,345	420
	東京	1,146.60	2,195,747	1,915
	愛知	84.00	75,384	897
	山口	12.00	11,988	999
	大分	373.60	268,452	719
	―― 合計	――	9,096.20	5,870,567
煮干	静岡	17,252.00	37,681,200	2,184
	青森	798.00	2,107,311	2,641
	埼玉	61.44	160,376	2,610
	千葉	4,505.00	4,728,196	1,050
	東京	4,071.10	4,854,996	1,193
	富山	3.20	5,875	1,836
	愛知	1,177.30	3,400,986	2,889
	三重	884.90	1,311,606	1,482
	大阪	213.00	429,786	2,018
	兵庫	109.60	177,552	1,620
	広島	54.00	397,656	7,364
	愛媛	7.20	21,384	2,970
	福岡	544.60	817,602	1,501
	―― 合計	――	29,681.34	56,094,526
揚物	静岡	21,856.04	7,706,091	353
	宮城	12,998.80	8,605,340	662
	福島	12.00	9,156	763
	東京	707.16	1,266,343	1,791
	新潟	2,336.80	2,634,822	1,128
	富山	32.64	48,210	1,477
	石川	9,938.72	2,737,516	275
	岐阜	27.60	19,500	707
	愛知	23,817.40	43,693,993	1,835
	三重	96.00	46,656	486
	京都	4,866.60	3,599,277	740

塩蔵加工

品名	産地	数量(kg)	金額(税込)	平均単価
揚物	兵庫	337.20	252,709	749
	岡山	428.00	445,127	1,040
	山口	885.00	133,526	151
	愛媛	4.40	10,476	2,381
	福岡	12.00	16,200	1,350
	長崎	754.40	770,751	1,022
	鹿児島	211.00	230,958	1,095
	----- 合計 -----		79,321.76	72,226,651
はんぺん	静岡	20,892.40	7,138,352	342
	東京	1,055.20	687,278	651
	神奈川	12.00	25,532	2,128
	新潟	80.40	60,454	752
	愛知	494.60	326,165	659
	岡山	2.40	3,499	1,458
	山口	100.00	8,640	86
	----- 合計 -----		22,637.00	8,249,920
練製品	静岡	20,703.90	16,243,613	785
	北海道	105.00	170,100	1,620
	青森	1,056.80	149,401	141
	宮城	1,668.20	1,728,207	1,036
	秋田	151.00	252,460	1,672
	東京	7,685.00	3,378,343	440
	神奈川	1,189.00	1,001,646	842
	新潟	8,187.40	5,239,416	640
	石川	15,160.40	3,643,471	240
	愛知	19,574.30	13,556,155	693
	三重	541.00	376,661	696
	京都	39.00	63,180	1,620
	大阪	148.00	532,656	3,599
	兵庫	2,567.60	1,136,405	443
	島根	120.00	71,280	594
	岡山	38.40	55,140	1,436
	広島	270.00	359,208	1,330
	山口	232.00	188,654	813
----- 合計 -----		79,437.00	48,145,996	606
湯煮品	静岡	3,024.00	4,129,361	1,366
	北海道	30.00	21,600	720
	宮城	380.00	524,880	1,381
	茨城	5.40	20,412	3,780
	東京	297.60	436,050	1,465
	愛知	2,250.00	2,795,040	1,242
	大阪	42.00	44,496	1,059
	兵庫	386.40	385,776	998
	----- 合計 -----		6,415.40	8,357,615

塩蔵加工

品名	産地	数量(kg)	金額(税込)	平均単価
粕漬け	静岡	1,113.96	2,155,152	1,935
	宮城	6.40	9,331	1,458
	東京	439.76	463,708	1,054
	山梨	48.00	76,140	1,586
	――― 合計 ―――	1,608.12	2,704,331	1,682
糶漬け	静岡	14,855.84	14,926,859	1,005
	宮城	26.40	25,400	962
	東京	12.00	25,380	2,115
	――― 合計 ―――	14,894.24	14,977,639	1,006
味付品	静岡	94.40	113,440	1,202
	青森	3,045.82	3,336,045	1,095
	宮城	7,246.52	6,678,690	922
	茨城	92.24	172,654	1,872
	栃木	18.00	11,664	648
	千葉	483.00	612,068	1,267
	東京	213.80	168,738	789
	三重	904.68	809,216	894
	広島	16.80	5,616	334
	山口	351.00	226,661	646
	福岡	81.00	57,024	704
	熊本	562.72	557,861	991
	――― 合計 ―――	13,109.98	12,749,677	973
調味漬品	静岡	12,640.36	9,088,160	719
	北海道	36.00	31,816	884
	青森	2,881.96	1,454,814	505
	宮城	365.80	435,511	1,191
	東京	114.08	141,370	1,239
	新潟	179.70	259,500	1,444
	福井	15.00	90,720	6,048
	大阪	35.04	48,988	1,398
	兵庫	16.00	22,464	1,404
――― 合計 ―――	16,283.94	11,573,343	711	
鰻加工品	静岡	1,288.50	8,738,344	6,782
	福島	50.00	145,800	2,916
	愛知	40.00	348,840	8,721
	大阪	582.00	1,855,710	3,189
――― 合計 ―――	1,960.50	11,088,694	5,656	
乾節	静岡	3.69	11,903	3,226
	宮城	121.08	317,617	2,623
	東京	16.80	50,544	3,009

塩蔵加工

品名	産地	数量(kg)	金額(税込)	平均単価
乾節	愛知	74.20	162,753	2,193
	三重	4.80	16,588	3,456
	――― 合計 ―――	220.57	559,405	2,536
みりん干し	静岡	576.40	470,192	816
	北海道	1.00	1,620	1,620
	宮城	927.10	864,835	933
	茨城	108.00	34,992	324
	千葉	1,872.64	1,114,677	595
	東京	93.80	52,774	563
	愛知	38.40	47,692	1,242
	山口	443.88	704,107	1,586
	福岡	0.82	21,600	26,341
	長崎	72.00	150,336	2,088
――― 合計 ―――	4,134.04	3,462,825	838	
サラダ*	静岡	364.00	659,234	1,811
	茨城	34.00	46,872	1,379
	東京	169.60	244,532	1,442
	神奈川	57.28	75,272	1,314
	新潟	83.22	48,790	586
	石川	25.00	57,240	2,290
	愛知	132.50	143,770	1,085
	――― 合計 ―――	865.60	1,275,710	1,474
珍味	静岡	305.64	619,555	2,027
	北海道	903.40	1,105,432	1,224
	青森	483.20	900,436	1,863
	宮城	273.60	240,300	878
	福島	179.20	1,192,747	6,656
	茨城	790.50	1,144,452	1,448
	埼玉	991.60	927,596	935
	東京	1,809.80	3,139,958	1,735
	神奈川	184.00	197,329	1,072
	新潟	1,070.30	929,214	868
	石川	16.20	34,776	2,147
	山梨	6.40	36,632	5,724
	長野	60.00	158,760	2,646
	愛知	2,792.75	3,160,652	1,132
	三重	57.60	198,156	3,440
	大阪	5,609.68	2,167,594	386
	兵庫	611.74	915,152	1,496
	島根	153.40	589,335	3,842
	岡山	144.00	186,624	1,296
	広島	2,242.80	925,310	413
	山口	244.00	97,840	401
	愛媛	255.20	254,641	998
	福岡	25.20	119,070	4,725
熊本	16.00	5,616	351	

塩蔵加工

品名	産地	数量(kg)	金額(税込)	平均単価	
---	合計	---	19,226.21	19,247,177	1,001
調味加工品	静岡	1,078.99	1,411,955	1,309	
	北海道	799.70	1,589,868	1,988	
	青森	102.00	89,100	874	
	宮城	85.96	122,345	1,423	
	秋田	684.00	288,684	422	
	茨城	50.00	102,600	2,052	
	埼玉	12.96	41,015	3,165	
	千葉	99.00	70,200	709	
	東京	6,398.70	4,829,458	755	
	神奈川	226.12	433,568	1,917	
	新潟	1,160.34	857,448	739	
	石川	50.00	32,400	648	
	岐阜	30.00	45,360	1,512	
	愛知	9,784.00	5,787,112	591	
	三重	19,356.12	2,408,289	124	
	滋賀	103.80	139,889	1,348	
	大阪	1,945.61	2,688,526	1,382	
	兵庫	546.56	496,758	909	
	鳥取	16.00	6,048	378	
	広島	633.26	566,611	895	
山口	1,069.72	407,996	381		
愛媛	9.80	14,752	1,505		
福岡	982.72	1,341,390	1,365		
熊本	1,651.90	461,463	279		
大分	189.00	212,706	1,125		
---	合計	---	47,066.26	24,445,541	519
その他加工品	静岡	3,669.35	3,146,485	858	
	北海道	136.80	91,104	666	
	青森	52.00	131,976	2,538	
	岩手	144.00	328,017	2,278	
	宮城	3,891.58	4,733,100	1,216	
	福島	1,600.00	1,166,400	729	
	茨城	160.80	934,124	5,809	
	埼玉	131.20	77,760	593	
	東京	9,423.74	7,933,722	842	
	神奈川	208.00	191,632	921	
	新潟	38.60	38,403	995	
	石川	8.00	11,016	1,377	
	岐阜	96.00	92,502	964	
	愛知	124.00	93,180	751	
	三重	1,098.00	1,002,240	913	
	滋賀	80.00	136,512	1,706	
	大阪	36.00	31,752	882	
	兵庫	576.80	737,281	1,278	
	島根	440.80	408,104	926	
	岡山	14.88	40,434	2,717	
広島	468.72	474,781	1,013		

塩蔵加工

品名	産地	数量(kg)	金額(税込)	平均単価
その他加工品	山 口	12.20	10,211	837
	福 岡	168.00	211,347	1,258
	鹿児島	24.00	22,032	918
	―― 合 計 ―――	22,603.47	22,044,115	975
魚卵加工品	北海道	877.00	1,195,052	1,363
	東 京	1,020.72	2,097,255	2,055
	愛 知	388.90	687,825	1,769
	大 阪	240.80	554,904	2,304
	山 口	28.00	73,872	2,638
	福 岡	7,135.94	10,920,970	1,530
	―― 合 計 ―――	9,691.36	15,529,878	1,602
鳥卵加工	静 岡	20,833.90	3,167,600	152
	埼 玉	791.00	1,048,641	1,326
	千 葉	5.00	31,292	6,258
	東 京	0.40	756	1,890
	神奈川	138.00	432,216	3,132
	新 潟	4,085.10	3,048,081	746
	京 都	120.00	69,120	576
	―― 合 計 ―――	25,973.40	7,797,706	300
フライ	静 岡	115.50	115,830	1,003
	東 京	422.40	206,064	488
	広 島	97.50	131,490	1,349
	香 川	50.00	32,400	648
	福 岡	138.00	179,712	1,302
	―― 合 計 ―――	823.40	665,496	808
キョウサ	静 岡	8,435.60	10,078,652	1,195
	群 馬	90.80	66,171	729
	千 葉	1,570.00	529,909	338
	東 京	652.35	141,927	218
	神奈川	2.40	790	329
	福 井	2,736.00	1,188,686	434
	岐 阜	0.00	0	
	愛 知	84.50	73,647	872
	三 重	164.40	123,442	751
	滋 賀	196.00	76,493	390
	大 阪	126.00	85,596	679
	―― 合 計 ―――	14,058.05	12,365,313	880
惣菜	静 岡	9,492.90	6,214,872	655
	北海道	148.00	224,856	1,519
	岩 手	32.00	41,126	1,285
	宮 城	56.60	33,533	592

塩蔵加工

品名	産地	数量(kg)	金額(税込)	平均単価
惣菜	山形	69.00	35,154	509
	福島	55.00	64,800	1,178
	茨城	3,156.80	1,048,796	332
	栃木	168.00	104,274	621
	群馬	132.40	95,409	721
	埼玉	35.20	23,587	670
	千葉	430.20	233,002	542
	東京	2,809.50	2,029,969	723
	神奈川	3,494.70	2,495,332	714
	新潟	1,683.44	1,465,811	871
	富山	180.00	108,000	600
	石川	297.64	180,843	608
	福井	2,355.70	1,672,111	710
	長野	207.00	248,799	1,202
	岐阜	3,121.80	2,003,685	642
	愛知	2,098.20	1,248,189	595
	三重	147.00	49,305	335
	京都	2,617.20	1,761,440	673
	大阪	1,621.22	1,117,520	689
	兵庫	1,126.80	760,081	675
	和歌山	708.60	472,434	667
	鳥取	670.00	402,273	600
	島根	2,690.96	493,352	183
	岡山	12.00	8,941	745
	広島	214.40	145,107	677
	山口	99.20	236,847	2,388
	香川	6.00	7,776	1,296
	愛媛	220.00	138,840	631
	福岡	61.60	28,425	461
	佐賀	10.00	25,920	2,592
	長崎	129.60	125,638	969
	熊本	162.40	102,751	633
―― 合計 ――		40,521.06	25,448,798	628
デザート	静岡	304.00	299,637	986
	茨城	151.60	60,361	398
	栃木	40.00	35,640	891
	埼玉	72.00	62,208	864
	千葉	319.20	132,959	417
	東京	3.20	159,046	49,702
	新潟	16.00	28,510	1,782
	福井	15.60	6,770	434
	岐阜	213.00	260,886	1,225
	愛知	1,263.20	717,990	568
	三重	1,550.80	603,082	389
	滋賀	78.40	53,092	677
	大阪	724.40	482,879	667
	島根	360.00	23,325	65
	広島	62.40	23,924	383
―― 合計 ――		5,173.80	2,950,309	570

塩蔵加工

品名	産地	数量(kg)	金額(税込)	平均単価
その他食品	静岡	12,885.38	5,888,125	457
	北海道	2,504.24	3,182,358	1,271
	青森	2,003.50	1,319,109	658
	岩手	40.00	28,080	702
	宮城	4,884.96	3,484,322	713
	山形	1,890.00	1,066,230	564
	茨城	1,145.00	749,520	655
	栃木	64.00	128,952	2,015
	群馬	734.30	199,843	272
	埼玉	10.80	39,171	3,627
	千葉	57.60	197,674	3,432
	東京	9,231.76	6,804,376	737
	神奈川	50.40	78,699	1,561
	新潟	2,198.16	1,465,521	667
	石川	853.40	710,761	833
	福井	8,697.80	5,059,485	582
	長野	290.00	128,119	442
	岐阜	1,550.00	1,278,609	825
	愛知	9,192.20	5,567,139	606
	三重	810.50	783,471	967
	大阪	3,091.28	2,501,942	809
	兵庫	78.40	75,910	968
	和歌山	738.80	279,149	378
	鳥取	372.16	431,609	1,160
	島根	2,933.96	2,885,788	984
	広島	37.85	60,260	1,592
	山口	98.60	140,292	1,423
	香川	1,515.00	879,764	581
	愛媛	79.00	91,842	1,163
	福岡	1,287.20	1,215,416	944
	佐賀	38.00	34,214	900
	長崎	336.00	445,477	1,326
	熊本	20.00	15,120	756
---	合計	69,720.25	47,216,347	677
塩蔵加工	合計	765,919.11	648,497,475	847
総合計		2,753,954.37	2,458,340,985	893