

市場月報

平成
26 11

○ 青果部

- 1 種別取扱高 本月の概要
- 2 種別日別取扱高
- 3 委託・買付別種別取扱高
- 4 県内・県外別種別取扱高
- 5 都道府県別種別取扱高
- 6 品目別取扱数量順位表
- 7 品目別取扱金額順位表
- 8～ 品目産地別取扱高

浜松市中央卸売市場

1 種別取扱高

数量=kg
金額=円(税込)

種別	本月取扱高					一日平均取扱高	
	数量		金額		平均単価	数量	金額
野菜	7,172,662.29	63.7 %	1,226,200,772	53.9 %	171	341,555.34	58,390,512
果実	3,860,289.13	34.3 %	998,133,844	43.8 %	259	183,823.29	47,530,183
その他	216,324.95	2.0 %	50,389,528	2.3 %	233	10,301.19	2,399,502
合計	11,249,276.37	100 %	2,274,724,144	100 %	202	535,679.82	108,320,197

種別	前月取扱高及び対比			
	数量		金額	
野菜	8,041,375.74	89.2 %	1,467,996,253	83.5 %
果実	3,245,680.31	118.9 %	854,299,243	116.8 %
その他	226,777.45	95.4 %	45,105,683	111.7 %
合計	11,513,833.50	97.7 %	2,367,401,179	96.1 %

種別	前年同期取扱高及び対比			
	数量		金額	
野菜	6,982,750.86	102.7 %	1,546,749,341	79.3 %
果実	3,716,255.80	103.9 %	1,005,455,537	99.3 %
その他	257,762.59	83.9 %	57,022,361	88.4 %
合計	10,956,769.25	102.7 %	2,609,227,239	87.2 %

本月の概要

- 1 開市日数 21 日
- 2 最高入荷日 11月25日 668,241.64 kg 4 最高売上日 11月25日 144,123,414 円
- 3 最低入荷日 11月26日 372,022.28 kg 5 最低売上日 11月5日 72,862,160 円

編集方法

この市場月報は、浜松市中央卸売市場において、当該月中に取引された生鮮食料品(青果部・水産物部)に関し、卸売業者が浜松市中央卸売市場業務条例等の定めるところにより提出した各種報告書に基づいて作成しました。

- 単位 kg・円(税込)にて表示してあります。
- 平均単価 有効桁において、単純平均値を用いています。
- 産地 原則として、原産地を採用していますが、一部当該出荷者の属する都道府県別(属人主義)による産地表示となっている場合があります。
- 端数処理 単位未満の数値を処理してあるため、合計と一致しない場合があります。
- お問い合わせ 浜松市中央卸売市場 053-427-7406

2 種別日別取扱高

数量=kg
金額=円(税込)

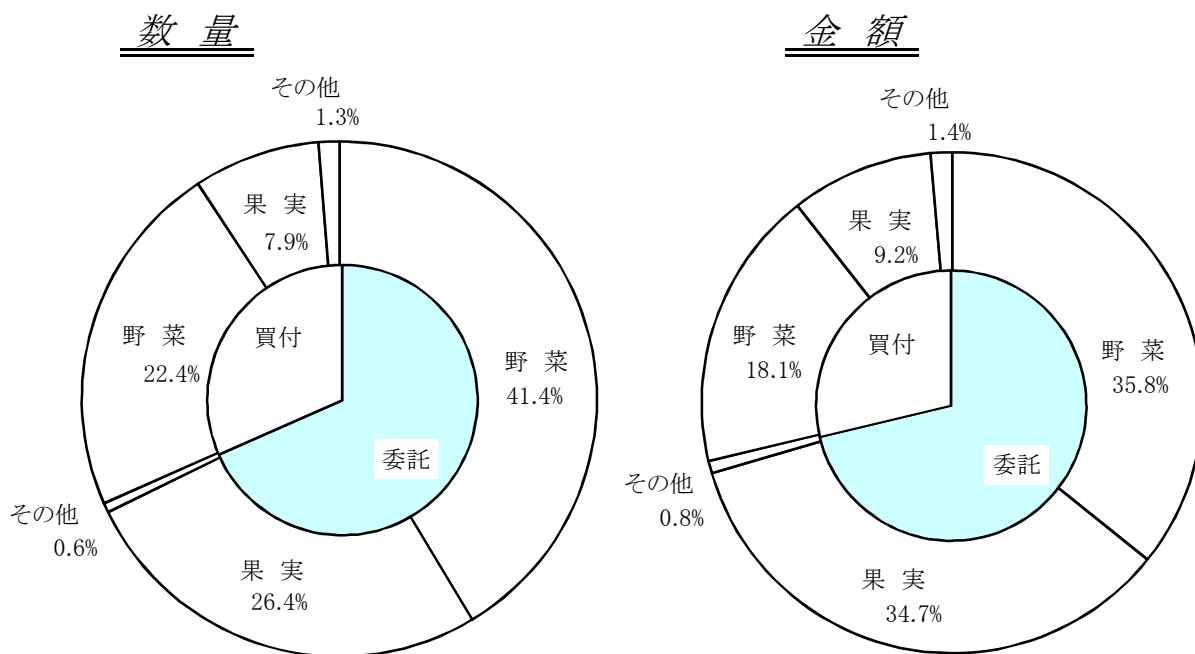
		野 菜		果 実		そ の 他	
日	曜日	数 量	金 額	数 量	金 額	数 量	金 額
11月1日	土	406,132.77	69,409,704	194,442.33	44,884,195	9,592.27	1,891,355
11月2日	日						
11月3日	月						
11月4日	火	440,131.76	78,194,937	130,734.65	37,089,812	14,303.76	2,481,919
11月5日	水	303,248.11	46,717,199	85,397.90	24,651,198	8,360.37	1,493,763
11月6日	木	355,952.02	55,152,481	175,229.60	43,788,963	10,942.69	2,651,510
11月7日	金	312,364.43	49,590,079	129,328.63	36,903,340	6,423.24	1,729,797
11月8日	土	362,744.05	59,258,622	184,832.28	46,846,593	10,022.72	2,847,171
11月9日	日						
11月10日	月	308,555.44	51,603,617	150,449.50	38,805,835	8,418.78	1,682,098
11月11日	火	367,502.64	59,561,797	179,584.31	45,553,042	10,437.65	2,217,010
11月12日	水						
11月13日	木	343,275.82	61,087,844	211,113.36	56,332,861	11,805.26	2,478,061
11月14日	金	331,168.59	52,799,057	181,641.37	46,133,719	5,976.96	1,869,421
11月15日	土	379,298.58	60,560,614	205,887.39	51,276,189	11,148.73	2,205,144
11月16日	日						
11月17日	月	340,553.29	58,654,096	180,702.08	50,667,701	9,913.30	1,931,846
11月18日	火	381,975.06	63,400,107	206,264.63	51,479,464	10,238.94	2,262,027
11月19日	水						
11月20日	木	329,643.24	59,290,338	260,155.56	64,708,009	24,895.82	5,367,887
11月21日	金	349,674.96	58,572,614	210,684.71	53,355,705	7,963.80	2,049,340
11月22日	土	392,940.51	71,890,789	225,348.57	54,721,046	8,869.01	2,227,575
11月23日	日						
11月24日	月						
11月25日	火	420,568.30	76,968,795	233,440.16	63,713,763	14,233.18	3,440,856
11月26日	水	246,020.74	44,175,189	120,457.04	34,178,327	5,544.50	1,706,788
11月27日	木	224,799.24	47,914,001	205,770.78	51,649,249	10,786.50	3,488,670
11月28日	金	253,774.00	46,808,494	189,588.79	50,679,014	8,491.93	2,191,026
11月29日	土	322,338.74	54,590,398	199,235.49	50,715,819	7,955.54	2,176,264
11月30日	日						

3 委託・買付別種別取扱高

数量=kg
金額=円(税込)

種別	項目	委託	%	買付	%	合計	%
野菜	数量	4,653,342.68	64.8	2,519,319.61	35.2	7,172,662.29	100
	金額	813,769,302	66.3	412,431,470	33.7	1,226,200,772	100
果実	数量	2,968,573.19	76.9	891,715.94	23.1	3,860,289.13	100
	金額	788,666,715	79.0	209,467,129	21.0	998,133,844	100
その他	数量	68,494.26	31.6	147,830.69	68.4	216,324.95	100
	金額	18,605,057	36.9	31,784,471	63.1	50,389,528	100
合計	数量	7,690,410.13	68.3	3,558,866.24	31.7	11,249,276.37	100
	金額	1,621,041,074	71.2	653,683,070	28.8	2,274,724,144	100

委託・買付取扱高比率グラフ



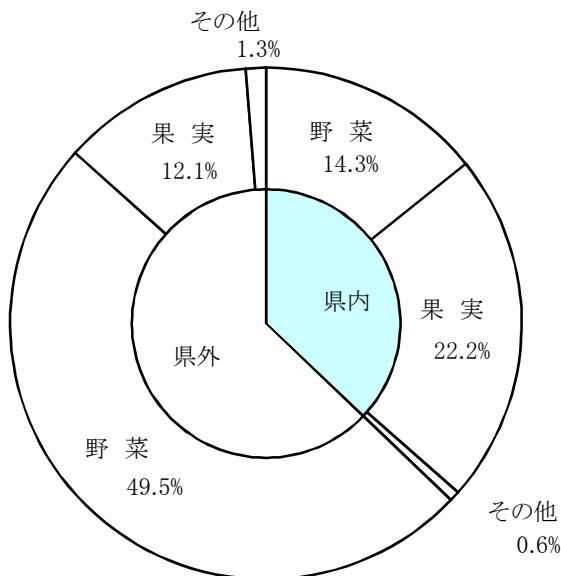
4 県内・県外別種別取扱高

数量=kg
金額=円(税込)

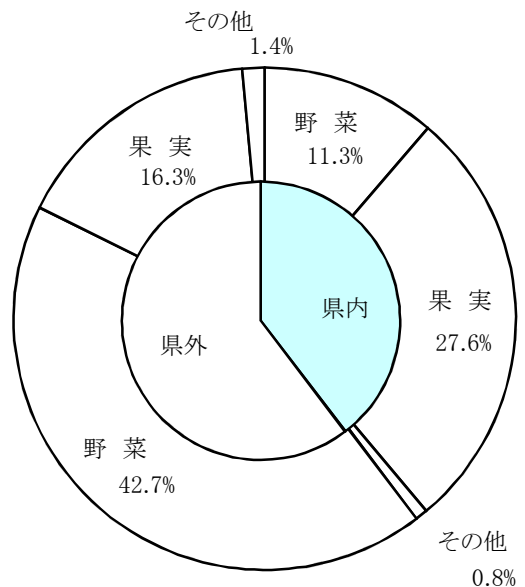
種別	項目	県内	%	県外	%	合計	%
野菜	数量	1,606,308.63	22.3	5,566,353.66	77.7	7,172,662.29	100
	金額	256,003,592	20.8	970,197,180	79.2	1,226,200,772	100
果実	数量	2,498,582.11	64.7	1,361,707.02	35.3	3,860,289.13	100
	金額	628,233,504	62.9	369,900,340	37.1	998,133,844	100
その他	数量	72,060.79	33.3	144,264.16	66.7	216,324.95	100
	金額	17,722,249	35.1	32,667,279	64.9	50,389,528	100
合計	数量	4,176,951.53	37.1	7,072,324.84	62.9	11,249,276.37	100
	金額	901,959,345	39.6	1,372,764,799	60.4	2,274,724,144	100

県内・県外取扱高比率グラフ

数量



金額



5 都道府県別種別取扱高

数量=kg
金額=円(税込)

県名	野 菜		果 実		そ の 他		合 計	
	数量	金額	数量	金額	数量	金額	数量	金額
浜松市内	1,211,249.61	165,821,630	1,980,443.33	432,014,513	14,050.93	7,788,121	3,205,743.87	605,624,264
静岡県(浜松市以外)	395,059.02	90,181,962	518,138.78	196,218,991	58,009.86	9,934,128	971,207.66	296,335,081
北海道	1,801,118.90	175,882,395	49.10	25,272	14,288.80	3,841,811	1,815,456.80	179,749,478
青 森	154,946.20	41,580,177	313,869.00	86,353,899	1,543.00	446,714	470,358.20	128,380,790
岩 手			590.00	155,844			590.00	155,844
宮 城	150.20	147,171					150.20	147,171
秋 田	229.96	367,304	44,490.00	11,944,756	20.00	17,280	44,739.96	12,329,340
山 形	58.40	156,841	45,192.19	14,067,385	3.50	5,400	45,254.09	14,229,626
福 島	16,769.40	5,900,499			565.00	115,797	17,334.40	6,016,296
茨 城	1,483,351.63	185,136,663	4,323.00	1,277,046			1,487,674.63	186,413,709
栃 木	5,352.00	3,075,028	8,150.00	2,346,462			13,502.00	5,421,490
群 馬	186,055.45	57,717,497			60.00	15,552	186,115.45	57,733,049
埼 玉	2,680.80	868,956			180.00	66,611	2,860.80	935,567
千 葉	296,305.83	43,436,638			71.40	96,984	296,377.23	43,533,622
東 京	1,198.96	1,212,680			109.20	45,099	1,308.16	1,257,779
神奈川	1,866.90	375,458					1,866.90	375,458
新 潟	31,632.50	12,065,143			1,728.70	372,965	33,361.20	12,438,108
富 山	17.00	14,688			438.90	445,424	455.90	460,112
石 川					25.00	8,640	25.00	8,640
福 井	50.00	24,300					50.00	24,300
山 梨	82,890.80	6,528,691	22,051.12	7,782,509	1,052.58	1,705,578	105,994.50	16,016,778
長 野	409,491.13	114,810,005	271,491.30	114,338,073	559.00	1,285,848	681,541.43	230,433,926
岐 阜	12,245.96	5,548,824	130.00	42,336	40,793.00	5,874,278	53,168.96	11,465,438
愛 知	655,904.21	139,468,076	35,726.86	6,076,442	11,415.82	3,262,820	703,046.89	148,807,338
三 重	824.50	814,192	1,586.00	86,076			2,410.50	900,268
滋 賀	1,191.20	1,186,346	665.00	130,356			1,856.20	1,316,702
京 都	978.95	387,866					978.95	387,866
大 阪	1,352.00	814,590			247.00	41,688	1,599.00	856,278
兵 庫	1.18	6,836			62.80	57,996	63.98	64,832
和歌山			435.00	131,652			435.00	131,652
鳥 取	7.00	10,908					7.00	10,908
岡 山	1,000.50	1,322,424	83.60	69,120			1,084.10	1,391,544
広 島	2,115.80	1,679,994					2,115.80	1,679,994
山 口	1.30	3,110					1.30	3,110
徳 島	1,825.21	1,291,259					1,825.21	1,291,259
香 川	419.00	115,668					419.00	115,668
愛 媛	4,797.60	1,956,312	4,878.00	1,213,596	346.26	187,866	10,021.86	3,357,774
高 知	27,893.10	24,165,660	172.00	73,440			28,065.10	24,239,100
福 岡	9,208.90	5,347,073	6.00	16,200	1.10	150,336	9,216.00	5,513,609
佐 賀	2,972.00	1,297,500					2,972.00	1,297,500
長 崎	52.00	43,092			2,455.72	821,238	2,507.72	864,330
熊 本	85,424.40	31,845,548	1,799.00	523,800			87,223.40	32,369,348
大 分	45.51	65,069					45.51	65,069
宮 崎	83,802.65	34,852,330	1,249.00	656,424	1,878.80	1,772,504	86,930.45	37,281,258
鹿 児 島	12,742.56	8,060,548	96.00	97,416	630.00	402,624	13,468.56	8,560,588
沖 縄	214.06	175,878	0.40	2,700			214.46	178,578
豪 州	1,241.68	1,682,545	23,818.00	5,866,559			25,059.68	7,549,104
カ ナ ダ	93.00	417,744	8.00	25,920			101.00	443,664
中 国	60,933.40	9,579,976	888.94	403,218	57,736.16	9,711,437	119,558.50	19,694,631
エクアドル			585.00	121,608			585.00	121,608
韓 国	3,625.40	1,899,126					3,625.40	1,899,126
メキシコ	8,727.50	2,718,494	34,483.00	12,049,991			43,210.50	14,768,485
マレーシア	4.00	11,340					4.00	11,340
オランダ	1,088.68	832,831					1,088.68	832,831
N Z	4,604.30	3,862,025	38,440.60	15,377,725	1,745.20	241,909	44,790.10	19,481,659
比 国	604.00	322,380	440,927.06	69,611,612	4,645.28	804,747	446,176.34	70,738,739
タ イ	3,620.95	2,547,615	61.00	72,900			3,681.95	2,620,515
台 湾	40.70	80,362					40.70	80,362
米 国	4,100.22	4,599,558	16,312.85	9,105,048	547.40	152,872	20,960.47	13,857,478
その他	98,484.18	31,883,947	49,150.00	9,854,955	1,114.54	715,261	148,748.72	42,454,163
合計	7,172,662.29	1,226,200,772	3,860,289.13	998,133,844	216,324.95	50,389,528	11,249,276.37	2,274,724,144

6 品目別取扱数量順位表

数量=kg

野 菜				果 実			
順位	品 目	数 量	%	順位	品 目	数 量	%
1	キャベツ	922,883.00	12.8	1	早生温州みかん	2,102,193.90	54.4
2	だいこん	869,084.70	12.1	2	バナナ	375,512.00	9.7
3	たまねぎ	840,868.44	11.7	3	ふじ	358,518.00	9.2
4	はくさい	732,119.50	10.2	4	次郎	340,421.00	8.8
5	にんじん	540,474.05	7.5	5	その他りんご類	101,233.30	2.6
6	レタス	329,833.05	4.5	6	キウイフルーツ	66,929.12	1.7
7	トマト	262,717.90	3.6	7	パインアップル	63,760.00	1.6
8	男爵	261,094.00	3.6	8	ジョナゴールド	52,389.00	1.3
9	白ねぎ	247,651.00	3.4	9	王林	50,253.00	1.3
10	きゅうり	229,570.50	3.2	10	バレンシアオレンジ	34,539.90	0.8
11	メークイン	214,040.00	2.9	11	西洋なし	31,566.19	0.8
12	ブロッコリー	133,161.63	1.8	12	紅ほっぺ	30,194.70	0.7
13	かぼちゃ	129,633.75	1.8	13	アールスメロン	29,912.38	0.7
14	かんしょ	122,988.50	1.7	14	グレープフルーツ	28,475.00	0.7
15	えのきだけ	116,812.00	1.6	15	レモン	25,637.20	0.6
16	ごぼう	98,617.90	1.3	16	巨峰	22,613.00	0.5
17	なす	98,594.35	1.3	17	その他ぶどう類	22,443.00	0.5
18	しめじ	90,235.10	1.2	18	その他なし類	19,926.00	0.5
19	ばれいしょ	82,873.00	1.1	19	アボガド	18,265.00	0.4
20	ピーマン	75,844.88	1.0	20	章姫いちご	15,979.38	0.4
	そ の 他	773,565.04	11.7		そ の 他	69,528.06	2.8
	合 計	7,172,662.29	100.0		合 計	3,860,289.13	100.0

7 品目別取扱金額順位表

単位＝円(税込)

野 菜				果 実			
順位	品 目	金 額	%	順位	品 目	金 額	%
1	きゅうり	88,480,038	7.2	1	早生温州みかん	434,293,849	43.5
2	トマト	83,110,506	6.7	2	ふじ	104,147,300	10.4
3	たまねぎ	69,777,617	5.6	3	次郎	68,833,534	6.8
4	しめじ	60,892,387	4.9	4	紅ほっぺ	68,640,830	6.8
5	白ねぎ	55,521,770	4.5	5	バナナ	57,259,063	5.7
6	キャベツ	52,274,855	4.2	6	アールスメロン	30,479,305	3.0
7	にんじん	50,436,417	4.1	7	キウイフルーツ	27,163,750	2.7
8	レタス	43,603,450	3.5	8	その他りんご類	24,609,795	2.4
9	ミニトマト	41,608,337	3.3	9	章姫いちご	24,594,766	2.4
10	その他きのこ類	39,188,000	3.1	10	その他ぶどう類	20,575,424	2.0
11	だいこん	38,126,587	3.1	11	巨峰	19,843,596	1.9
12	えのきだけ	36,774,027	2.9	12	ジョナゴールド	14,197,970	1.4
13	ほうれんそう	34,962,067	2.8	13	ピオーネ	13,879,542	1.3
14	なす	33,239,146	2.7	14	王林	13,139,928	1.3
15	はくさい	31,879,774	2.5	15	パインアップル	11,782,029	1.1
16	かぼちゃ	30,161,376	2.4	16	西洋なし	10,307,095	1.0
17	ブロッコリー	29,571,489	2.4	17	アボガド	7,796,509	0.7
18	れんこん	29,276,985	2.3	18	レモン	7,592,701	0.7
19	ピーマン	26,273,065	2.1	19	バレンシアオレンジ	7,368,298	0.7
20	生しいたけ	24,961,918	2.0	20	その他なし類	5,823,584	0.5
	そ の 他	326,080,961	27.7		そ の 他	25,804,976	3.7
	合 計	1,226,200,772	100.0		合 計	998,133,844	100.0

8 品目別産地別取扱高

野菜

品名	産地	数量(kg)	金額(税込)	平均単価	
だいこん	浜松市内	751,091.80	32,607,841	43	
	静岡県(浜松市以外)	90,230.50	4,098,053	45	
	青森	1,380.00	59,616	43	
	群馬	8.60	8,208	954	
	埼玉	73.60	5,010	68	
	千葉	6,240.00	379,911	61	
	神奈川	22.00	11,448	520	
	新潟	15,520.20	643,939	41	
	愛知	1,050.00	64,485	61	
	京都	18.00	12,096	672	
	鹿児島	3,450.00	235,980	68	
	---- 合計 ----		869,084.70	38,126,587	44
	かぶ	浜松市内	6,100.00	562,158	92
茨城		30.00	14,709	490	
千葉		29,464.40	4,676,448	159	
京都		35.00	14,850	424	
---- 合計 ----		35,629.40	5,268,165	148	
にんじん	浜松市内	128.95	32,745	254	
	静岡県(浜松市以外)	4.00	3,240	810	
	北海道	260,200.00	21,313,334	82	
	青森	22,830.00	1,890,270	83	
	茨城	17,051.40	1,431,820	84	
	群馬	28.20	21,988	780	
	千葉	205,566.20	22,826,936	111	
	京都	10.50	5,994	571	
	岡山	85.80	65,437	763	
	香川	19.00	10,908	574	
	中国	34,550.00	2,833,745	82	
	---- 合計 ----		540,474.05	50,436,417	93
ごぼう	浜松市内	1,584.40	559,548	353	
	静岡県(浜松市以外)	895.90	419,686	468	
	北海道	29,474.50	5,644,965	192	
	青森	19,464.50	5,427,386	279	
	茨城	33,039.00	4,749,750	144	
	栃木	20.00	4,320	216	
	千葉	2,320.00	564,084	243	
	長野	120.00	11,664	97	
	愛知	100.00	51,840	518	
	宮崎	7,585.00	3,288,330	434	

野菜

品名	産地	数量(kg)	金額(税込)	平均単価
ごぼう	鹿児島	8.00	4,536	567
	中国	2,610.00	263,790	101
	その他	1,396.60	671,672	481
	---- 合計 ----	98,617.90	21,661,571	220
れんこん	浜松市内	2,399.00	1,839,294	767
	茨城	62,015.60	27,213,483	439
	愛知	8.00	6,912	864
	その他	400.00	217,296	543
	---- 合計 ----	64,822.60	29,276,985	452
くわい	埼玉	19.00	33,588	1,768
	---- 合計 ----	19.00	33,588	1,768
その他根菜類	北海道	18.00	16,156	898
	茨城	10.00	9,936	994
	群馬	18.00	11,448	636
	神奈川	4.00	5,184	1,296
	長野	139.06	90,437	650
	愛知	128.80	211,647	1,643
	中国	10.00	8,100	810
	オランダ	5.00	8,640	1,728
	---- 合計 ----	332.86	361,548	1,086
はくさい	浜松市内	74,225.50	3,319,002	45
	静岡県(浜松市以外)	5,754.00	249,912	43
	茨城	533,183.00	23,466,186	44
	長野	118,957.00	4,844,674	41
	---- 合計 ----	732,119.50	31,879,774	44
つけな	浜松市内	484.90	220,631	455
	愛知	0.80	680	850
	---- 合計 ----	485.70	221,311	456
こまつな	浜松市内	26,295.30	8,676,278	330
	静岡県(浜松市以外)	11,563.60	4,021,481	348
	茨城	5,451.25	1,112,401	204
	群馬	70.00	31,158	445
	埼玉	1,668.00	532,224	319
	岐阜	968.00	414,720	428
	その他	149.00	71,550	480

野菜

品名	産地	数量(kg)	金額(税込)	平均単価
---	合計	---	---	---
		46,165.15	14,859,812	322
つまみ菜	愛知	4.22	5,654	1,340
---	合計	---	---	---
		4.22	5,654	1,340
キャベツ	浜松市内	82,378.00	4,486,665	54
	静岡県(浜松市以外)	128,690.00	6,067,656	47
	茨城	282,450.00	17,983,592	64
	千葉	3,900.00	278,100	71
	神奈川	1,500.00	119,826	80
	山梨	53,940.00	2,256,282	42
	長野	7,250.00	523,800	72
	愛知	360,735.00	20,422,638	57
	その他	2,040.00	136,296	67
---	合計	---	---	---
		922,883.00	52,274,855	57
ほうれんそう	浜松市内	22,086.00	9,286,532	420
	静岡県(浜松市以外)	671.00	567,486	846
	北海道	4,036.00	2,798,496	693
	茨城	25,174.80	13,228,031	525
	栃木	2,005.00	1,054,458	526
	千葉	925.00	440,100	476
	長野	5,407.60	3,056,832	565
	岐阜	3,859.74	2,251,620	583
	愛知	118.00	90,288	765
	その他	4,053.40	2,188,224	540
---	合計	---	---	---
		68,336.54	34,962,067	512
青ねぎ	浜松市内	11,872.70	7,987,180	673
	静岡県(浜松市以外)	7,938.00	6,505,056	819
	茨城	1,287.60	359,336	279
	群馬	297.00	219,726	740
	長野	7,170.00	1,930,035	269
	愛知	495.00	234,576	474
	京都	16.40	41,782	2,548
	高知	429.00	1,394,010	3,249
	その他	4.00	1,728	432
---	合計	---	---	---
		29,509.70	18,673,429	633
白ねぎ	浜松市内	11,780.00	2,997,648	254
	静岡県(浜松市以外)	12,520.00	3,343,129	267
	北海道	2,800.00	716,418	256
	青森	78,065.00	16,105,197	206
	茨城	49,025.00	11,089,481	226

野菜

品名	産地	数量(kg)	金額(税込)	平均単価
白ねぎ	栃 木	80.00	19,872	248
	群 馬	36,104.00	8,505,594	236
	埼 玉	145.00	35,478	245
	千 葉	2,720.00	775,872	285
	東 京	710.00	128,466	181
	長 野	37,243.00	8,370,485	225
	中 国	10,264.00	1,577,016	154
	その他	6,195.00	1,857,114	300
---- 合 計 ----		247,651.00	55,521,770	224
わけぎ	浜松市内	2,639.35	909,185	344
	千 葉	1,842.00	518,119	281
	---- 合 計 ----	4,481.35	1,427,304	318
ふき	愛 知	3,480.00	1,068,228	307
	---- 合 計 ----	3,480.00	1,068,228	307
うど	茨 城	19.00	28,512	1,501
	---- 合 計 ----	19.00	28,512	1,501
みつば	浜松市内	5,210.70	3,929,202	754
	静岡県(浜松市以外)	8.70	8,424	968
	茨 城	0.80	11,340	14,175
	---- 合 計 ----	5,220.20	3,948,966	756
しゅんぎく	浜松市内	4,953.55	3,035,635	613
	静岡県(浜松市以外)	654.00	390,420	597
	茨 城	358.00	206,820	578
	栃 木	743.00	442,584	596
	群 馬	1,110.00	749,628	675
	埼 玉	30.00	8,154	272
	千 葉	385.00	220,104	572
	長 野	549.20	230,040	419
	愛 知	0.50	810	1,620
	その他	801.00	490,968	613
---- 合 計 ----	9,584.25	5,775,163	603	
せり	茨 城	333.00	345,384	1,037
	高 知	4.00	7,776	1,944
	熊 本	0.20	388	1,940
	大 分	2.80	5,443	1,944

野菜

品名	産地	数量(kg)	金額(税込)	平均単価
---	合計	---	---	---
		340.00	358,991	1,056
にら	静岡県(浜松市以外)	1.50	2,784	1,856
	茨城	1,796.00	921,672	513
	栃木	2,204.00	1,442,576	655
	神奈川	7.90	9,828	1,244
	岡山	0.50	1,944	3,888
	高知	11,010.00	8,768,520	796
	宮崎	1,930.00	963,090	499
	台湾	1.70	3,304	1,944
	その他	294.00	207,230	705
---	合計	---	---	---
		17,245.60	12,320,948	714
セルリー	浜松市内	12,665.60	3,002,163	237
	静岡県(浜松市以外)	1,550.00	293,544	189
	長野	7,260.00	1,278,234	176
	三重	0.30	518	1,727
	その他	2.60	4,741	1,823
---	合計	---	---	---
		21,478.50	4,579,200	213
アスパラガス	豪州	1,241.68	1,682,545	1,355
	メキシコ	227.50	288,170	1,267
	NZ	696.50	897,943	1,289
	タイ	0.15	992	6,613
	その他	1,425.38	1,679,791	1,178
---	合計	---	---	---
		3,591.21	4,549,441	1,267
カリフラワー	浜松市内	4,550.00	843,480	185
	静岡県(浜松市以外)	1,761.00	239,219	136
	北海道	2.00	864	432
	茨城	4,440.00	847,260	191
	群馬	35.50	24,462	689
	新潟	264.00	63,936	242
	愛知	977.50	186,094	190
	徳島	654.00	205,712	315
	沖縄	3.00	1,944	648
---	合計	---	---	---
		12,687.00	2,412,971	190
ブロッコリー	浜松市内	17,932.45	2,575,505	144
	静岡県(浜松市以外)	24,220.00	3,975,068	164
	北海道	14,592.00	4,883,544	335
	茨城	10,984.00	1,804,118	164
	群馬	2,232.00	267,570	120
	長野	8,771.50	2,897,100	330

野菜

品名	産地	数量(kg)	金額(税込)	平均単価	
ブロッコリー	愛知	43,575.90	9,563,058	219	
	熊本	7,700.00	2,598,480	337	
	米国	1,587.78	543,510	342	
	その他	1,566.00	463,536	296	
----	合計	----	133,161.63	29,571,489	222
レタス	浜松市内	7,137.00	1,085,616	152	
	静岡県(浜松市以外)	21,580.00	3,054,335	142	
	茨城	264,012.00	33,959,378	129	
	群馬	29,377.00	4,403,808	150	
	長野	1,450.00	83,160	57	
	愛知	17.05	11,673	685	
	香川	200.00	36,720	184	
	その他	6,060.00	968,760	160	
----	合計	----	329,833.05	43,603,450	132
その他レタス	浜松市内	4,369.00	962,388	220	
	静岡県(浜松市以外)	905.00	157,032	174	
	茨城	30,448.50	7,028,963	231	
	長野	6,314.40	612,121	97	
	愛知	2,715.00	608,580	224	
	香川	200.00	68,040	340	
	福岡	11.80	12,397	1,051	
	その他	448.00	19,029	42	
----	合計	----	45,411.70	9,468,550	209
サラダ菜	浜松市内	3,676.00	1,800,144	490	
	----	合計	----	3,676.00	1,800,144
パセリ	浜松市内	2,151.15	2,043,592	950	
	静岡県(浜松市以外)	75.00	50,760	677	
	長野	809.00	266,166	329	
----	合計	----	3,035.15	2,360,518	778
チンゲンサイ	浜松市内	15,085.20	4,957,848	329	
	静岡県(浜松市以外)	4,848.60	1,737,252	358	
----	合計	----	19,933.80	6,695,100	336
タアサイ	浜松市内	48.00	13,716	286	
	静岡県(浜松市以外)	460.00	152,064	331	
----	合計	----	508.00	165,780	326

野菜

品名	産地	数量(kg)	金額(税込)	平均単価	
その他葉茎菜類	浜松市内	4,487.45	1,890,229	421	
	静岡県(浜松市以外)	6,423.85	3,158,924	492	
	茨 城	15,139.00	6,163,900	407	
	千 葉	287.20	144,536	503	
	東 京	154.40	155,520	1,007	
	神奈川	35.00	52,272	1,493	
	岐 阜	2,472.10	694,591	281	
	愛 知	217.10	169,135	779	
	京 都	0.40	712	1,780	
	大 阪	600.00	240,408	401	
	岡 山	15.00	6,264	418	
	広 島	159.00	91,422	575	
	徳 島	0.50	2,160	4,320	
	高 知	48.00	50,976	1,062	
	中 国	738.00	289,394	392	
	マレーシア	4.00	11,340	2,835	
	オランダ	80.10	131,803	1,645	
	米 国	1,860.00	1,256,796	676	
	その他	12.50	20,196	1,616	
	---- 合 計 ----		32,733.60	14,530,578	444
きゅうり	浜松市内	10,381.50	3,379,104	325	
	福 島	16,744.00	5,872,614	351	
	群 馬	115,048.00	42,645,569	371	
	埼 玉	745.00	251,208	337	
	千 葉	510.00	202,692	397	
	山 梨	330.00	85,428	259	
	岐 阜	95.00	21,276	224	
	愛 知	19,237.00	6,546,326	340	
	大 阪	395.00	195,750	496	
	高 知	710.00	317,088	447	
	佐 賀	1,880.00	792,288	421	
	宮 崎	46,921.00	21,514,031	459	
	その他	16,574.00	6,656,664	402	
	---- 合 計 ----		229,570.50	88,480,038	385
	かぼちゃ	浜松市内	65.00	2,376	37
静岡県(浜松市以外)		126.00	2,268	18	
北海道		66,805.00	13,359,600	200	
愛 知		12.00	8,748	729	
岡 山		10.00	1,620	162	
宮 崎		965.75	747,792	774	
メキシコ		8,500.00	2,430,324	286	
N Z		390.00	105,084	269	
その他		52,760.00	13,503,564	256	
---- 合 計 ----		129,633.75	30,161,376	233	

野菜

品名	産地	数量(kg)	金額(税込)	平均単価
なす	浜松市内	430.35	73,676	171
	山 梨	28,544.40	4,128,209	145
	愛 知	43,527.50	18,785,548	432
	京 都	3.00	4,320	1,440
	大 阪	9.00	6,480	720
	高 知	2,477.50	992,574	401
	福 岡	7,409.00	3,291,856	444
	佐 賀	1,092.00	505,212	463
	長 崎	32.00	12,528	392
	熊 本	13,834.60	5,076,673	367
	宮 崎	264.00	129,924	492
	その他	971.00	232,146	239
---- 合 計 ----		98,594.35	33,239,146	337
こなす	浜松市内	87.68	9,683	110
	高 知	35.30	61,236	1,735
	---- 合 計 ----		122.98	70,919
トマト	浜松市内	26,355.10	10,134,663	385
	静岡県(浜松市以外)	16,798.80	5,862,394	349
	北海道	14,475.20	2,250,828	155
	青 森	227.00	62,856	277
	茨 城	3,946.80	1,001,302	254
	栃 木	300.00	111,218	371
	群 馬	876.00	229,554	262
	千 葉	120.00	40,176	335
	愛 知	137,844.00	41,097,116	298
	熊 本	61,775.00	22,320,399	361
	---- 合 計 ----		262,717.90	83,110,506
ミニトマト	浜松市内	24,763.10	14,667,462	592
	静岡県(浜松市以外)	11,334.80	7,082,851	625
	北海道	180.00	59,724	332
	青 森	9.00	6,426	714
	茨 城	920.40	357,996	389
	長 野	1.00	3,023	3,023
	愛 知	29,765.70	19,430,855	653
	---- 合 計 ----		66,974.00	41,608,337
ピーマン	浜松市内	21.00	3,132	149
	茨 城	58,259.60	17,948,053	308
	千 葉	20.90	35,726	1,709
	長 野	37.50	6,264	167
	岐 阜	1.00	3,132	3,132
	高 知	20.50	21,654	1,056
	宮 崎	8,235.50	2,686,745	326

野菜

品名	産地	数量(kg)	金額(税込)	平均単価
ピーマン	鹿児島	2,352.00	681,499	290
	韓国	2,920.00	1,737,990	595
	オランダ	520.58	351,756	676
	N Z	3,357.80	2,758,234	821
	その他	98.50	38,880	395
----	合計	75,844.88	26,273,065	346
ししとうがらし	浜松市内	319.00	223,660	701
	静岡県(浜松市以外)	7.20	7,257	1,008
	茨城	237.00	453,315	1,913
	千葉	1.30	2,743	2,110
	岐阜	0.50	972	1,944
	愛知	2.60	1,728	665
	京都	0.25	1,944	7,776
	高知	892.50	1,746,662	1,957
	韓国	5.40	17,280	3,200
	その他	224.00	368,814	1,646
----	合計	1,689.75	2,824,375	1,671
オクラ	浜松市内	8.60	4,924	573
	東京	24.00	15,552	648
	大阪	12.00	9,072	756
	高知	0.50	5,670	11,340
	比国	604.00	322,380	534
	タイ	3,428.00	2,305,729	673
	その他	84.00	41,148	490
----	合計	4,161.10	2,704,475	650
とうがん	浜松市内	206.00	1,836	9
	静岡県(浜松市以外)	120.00	2,764	23
	愛知	1,290.00	126,607	98
----	合計	1,616.00	131,207	81
その他果菜類	宮崎	624.00	418,986	671
	鹿児島	654.00	411,480	629
	沖縄	200.00	162,648	813
----	合計	1,478.00	993,114	672
いんげん	浜松市内	3,561.40	2,379,082	668
	静岡県(浜松市以外)	7.90	7,992	1,012
	山梨	74.00	50,220	679
	愛知	176.00	215,568	1,225
	徳島	66.00	17,982	272
	福岡	962.00	1,169,640	1,216

野菜

品名	産地	数量(kg)	金額(税込)	平均単価
いんげん	熊 本	124.00	109,512	883
	鹿児島	1,712.00	2,066,040	1,207
	沖 縄	10.00	9,072	907
	---- 合 計 ----	6,693.30	6,025,108	900
さやえんどう	浜松市内	717.00	656,002	915
	青 森	3.00	6,804	2,268
	愛 知	1,272.20	1,768,098	1,390
	長 崎	20.00	30,564	1,528
	鹿児島	2,813.00	3,472,956	1,235
---- 合 計 ----	4,825.20	5,934,424	1,230	
ピース	鹿児島	534.56	659,101	1,233
	---- 合 計 ----	534.56	659,101	1,233
そらまめ	鹿児島	228.00	219,348	962
	---- 合 計 ----	228.00	219,348	962
えだまめ	浜松市内	4.75	1,782	375
	---- 合 計 ----	4.75	1,782	375
その他豆科野菜	浜松市内	181.65	84,013	462
	北海道	38.40	30,585	796
	---- 合 計 ----	220.05	114,598	521
かんしょ	浜松市内	5,782.50	655,256	113
	茨 城	83,295.00	12,889,627	155
	千 葉	29,010.00	5,884,758	203
	京 都	855.00	225,882	264
	徳 島	695.00	280,476	404
	宮 崎	1,010.00	355,428	352
	鹿児島	991.00	309,608	312
	その他	1,350.00	354,834	263
---- 合 計 ----	122,988.50	20,955,869	170	
ばれいしょ	浜松市内	10,608.00	1,963,177	185
	北海道	72,255.00	6,320,710	87
	青 森	10.00	4,860	486
	---- 合 計 ----	82,873.00	8,288,747	100

野菜

品名	産地	数量(kg)	金額(税込)	平均単価
マークイン	北海道	214,040.00	18,452,383	86
----	合計	214,040.00	18,452,383	86
男爵	北海道	261,094.00	22,914,144	88
----	合計	261,094.00	22,914,144	88
さといも	浜松市内	18,914.50	4,301,597	227
	静岡県(浜松市以外)	1,549.00	650,430	420
	千葉	5,070.00	1,276,938	252
	福井	50.00	24,300	486
	愛知	1,855.00	140,237	76
	愛媛	4,791.60	1,936,872	404
	宮崎	16,217.00	4,705,884	290
----	合計	48,447.10	13,036,258	269
セレバス	浜松市内	1,284.00	217,112	169
	千葉	250.00	61,344	245
----	合計	1,534.00	278,456	182
ながいも	浜松市内	20.00	4,212	211
	北海道	20,010.00	6,881,814	344
	青森	28,200.00	11,565,058	410
----	合計	48,230.00	18,451,084	383
やまのいも	浜松市内	634.50	157,572	248
	静岡県(浜松市以外)	1,516.40	1,433,322	945
	群馬	848.00	578,772	683
	千葉	7,456.00	4,807,566	645
----	合計	10,454.90	6,977,232	667
たまねぎ	北海道	840,655.00	69,728,477	83
	米国	213.44	49,140	230
----	合計	840,868.44	69,777,617	83
にんにく	浜松市内	192.80	468,720	2,431
	青森	3,727.20	6,182,676	1,659
	中国	8,487.60	2,049,303	241
----	合計	12,407.60	8,700,699	701

野菜

品名	産地	数量(kg)	金額(税込)	平均単価
エシヤレット	浜松市内	1,206.00	1,002,402	831
	静岡県(浜松市以外)	326.40	357,480	1,095
	茨 城	162.00	209,952	1,296
	オランダ	33.00	38,232	1,159
	その他	51.00	52,380	1,027
----	合 計	1,778.40	1,660,446	934
ゆりね	北海道	354.00	405,432	1,145
	----	合 計	354.00	405,432
その他土物類	浜松市内	159.00	8,100	51
	青 森	980.00	90,612	92
	愛 知	10.40	34,365	3,304
	その他	100.00	2,160	22
----	合 計	1,249.40	135,237	108
わさび	静岡県(浜松市以外)	56.70	511,164	9,015
	----	合 計	56.70	511,164
しょうが	浜松市内	460.40	117,476	255
	千 葉	153.60	176,256	1,148
	高 知	11,869.20	10,130,641	854
	熊 本	1,905.60	1,559,736	819
	宮 崎	50.40	42,120	836
	中 国	2,827.30	1,407,888	498
----	合 計	17,266.50	13,434,117	778
とうがらし	京 都	7.00	17,388	2,484
	高 知	2.50	7,560	3,024
----	合 計	9.50	24,948	2,626
め類	浜松市内	88.00	112,644	1,280
	岐 阜	56.70	43,585	769
	愛 知	16.35	438,101	26,795
	広 島	7.10	67,716	9,537
	福 岡	112.00	241,920	2,160
----	合 計	280.15	903,966	3,227
かいわれ	静岡県(浜松市以外)	66.00	21,384	324

野菜

品名	産地	数量(kg)	金額(税込)	平均単価
かいわれ	神奈川	291.60	157,460	540
	長野	2.07	6,262	3,025
	岐阜	4,623.80	1,961,172	424
	愛知	0.10	496	4,960
	広島	830.00	283,068	341
	大分	0.15	550	3,667
	----- 合計 -----		5,813.72	2,430,392
しそ	愛知	114.85	653,994	5,694
	広島	2.85	33,858	11,880
	----- 合計 -----		117.70	687,852
おおば	愛知	4,330.20	12,279,330	2,836
	----- 合計 -----		4,330.20	12,279,330
みょうが	高知	322.00	604,303	1,877
	----- 合計 -----		322.00	604,303
その他香辛つま物	浜松市内	467.70	503,411	1,076
	静岡県(浜松市以外)	2,565.47	1,246,140	486
	北海道	7.80	31,373	4,022
	青森	2.50	7,344	2,938
	宮城	0.20	561	2,805
	秋田	13.91	41,977	3,018
	山形	58.40	156,841	2,686
	茨城	131.68	122,546	931
	群馬	2.10	12,096	5,760
	埼玉	0.20	3,294	16,470
	千葉	15.23	29,192	1,917
	東京	310.56	913,142	2,940
	神奈川	6.40	19,440	3,038
	長野	22.20	21,276	958
	岐阜	7.12	109,294	15,350
	愛知	651.84	3,513,940	5,391
	三重	3.60	13,006	3,613
	大阪	336.00	362,880	1,080
	兵庫	1.18	6,836	5,793
	鳥取	7.00	10,908	1,558
	広島	336.85	170,694	507
	山口	1.30	3,110	2,392
	徳島	12.31	169,059	13,733
	高知	23.10	13,466	583
	福岡	0.10	756	7,560
	大分	6.56	12,096	1,844
	沖縄	1.06	2,214	2,089
中国	71.50	115,884	1,621	

野菜

品名	産地	数量(kg)	金額(税込)	平均単価
その他香辛つま物	N Z	10.00	5,184	518
	タイ	192.80	240,894	1,249
	台湾	39.00	77,058	1,976
	---- 合計 ----	5,305.67	7,935,912	1,496
生しいたけ	浜松市内	6,115.68	5,718,885	935
	静岡県(浜松市以外)	11,641.45	12,609,008	1,083
	秋田	216.00	324,971	1,504
	長野	280.00	305,208	1,090
	愛知	1,327.80	1,287,306	970
	三重	740.00	602,856	815
	滋賀	1,191.20	1,186,346	996
	広島	780.00	1,033,236	1,325
	中国	1,300.00	718,956	553
	その他	1,295.20	1,175,146	907
---- 合計 ----	24,887.33	24,961,918	1,003	
まつたけ	愛媛	6.00	19,440	3,240
	カナダ	93.00	417,744	4,492
	中国	45.00	275,400	6,120
	米国	439.00	2,750,112	6,264
	その他	129.00	460,080	3,567
---- 合計 ----	712.00	3,922,776	5,510	
なめこ	静岡県(浜松市以外)	3,283.75	1,302,397	397
	福島	25.40	27,885	1,098
	長野	10,044.80	5,337,846	531
	三重	10.00	6,480	648
---- 合計 ----	13,363.95	6,674,608	499	
えのきだけ	長野	116,812.00	36,774,027	315
---- 合計 ----	116,812.00	36,774,027	315	
しめじ	浜松市内	20,151.00	17,305,704	859
	静岡県(浜松市以外)	8,498.00	7,608,978	895
	宮城	150.00	146,610	977
	新潟	132.00	49,896	378
	富山	17.00	14,688	864
	長野	60,469.10	34,881,777	577
	三重	70.60	191,332	2,710
	京都	33.40	62,898	1,883
	福岡	714.00	630,504	883
	---- 合計 ----	90,235.10	60,892,387	675

野菜

品名	産地	数量(kg)	金額(税込)	平均単価	
その他きのこ類	浜松市内	1,580.90	1,534,842	971	
	静岡県(浜松市以外)	13,276.80	11,439,813	862	
	北海道	82.00	73,548	897	
	茨 城	151.20	177,800	1,176	
	千 葉	8.00	8,640	1,080	
	新 潟	15,318.40	11,148,612	728	
	山 梨	2.40	8,552	3,563	
	長 野	20,375.70	13,271,798	651	
	岐 阜	4.00	4,104	1,026	
	愛 知	342.00	273,132	799	
	岡 山	889.20	1,247,159	1,403	
	―― 合 計 ―――		52,030.60	39,188,000	753
	その他山菜類	秋 田	0.05	356	7,120
群 馬		1.05	7,916	7,539	
―― 合 計 ―――			1.10	8,272	7,520
ゆず	浜松市内	550.40	110,970	202	
	静岡県(浜松市以外)	2,409.60	770,809	320	
	愛 知	46.20	13,273	287	
	徳 島	397.40	615,870	1,550	
	高 知	49.00	43,524	888	
	大 分	36.00	46,980	1,305	
	―― 合 計 ―――		3,488.60	1,601,426	459
ぎんなん	浜松市内	591.70	374,274	633	
	静岡県(浜松市以外)	578.70	587,682	1,016	
	愛 知	26.00	42,228	1,624	
	熊 本	85.00	180,360	2,122	
	―― 合 計 ―――		1,281.40	1,184,544	924
その他野菜	浜松市内	8.40	19,656	2,340	
	静岡県(浜松市以外)	141.40	182,304	1,289	
	青 森	48.00	171,072	3,564	
	千 葉	41.00	86,397	2,107	
	新 潟	397.90	158,760	399	
	長 野	6.00	7,776	1,296	
	岐 阜	158.00	44,358	281	
	愛 知	433.60	114,782	265	
	中 国	30.00	40,500	1,350	
	韓 国	700.00	143,856	206	
	オランダ	450.00	302,400	672	
	N Z	150.00	95,580	637	

野菜

品名	産地	数量(kg)	金額(税込)	平均単価
---	合計	---	---	---
---	---	2,564.30	1,367,441	533
野菜	合計	7,172,662.29	1,226,200,772	171

果実

品名	産地	数量(kg)	金額(税込)	平均単価
早生温州みかん	浜松市内	1,753,677.40	369,013,371	210
	静岡県(浜松市以外)	343,157.50	64,313,554	187
	長野	3,125.00	784,080	251
	愛知	40.00	29,808	745
	三重	1,586.00	86,076	54
	宮崎	608.00	66,960	110
	---- 合計 ----		2,102,193.90	434,293,849
普通温州みかん	静岡県(浜松市以外)	1,040.00	272,700	262
---- 合計 ----		1,040.00	272,700	262
ぶんたん	高知	72.00	38,880	540
---- 合計 ----		72.00	38,880	540
レモン	浜松市内	2,419.20	626,292	259
	静岡県(浜松市以外)	483.00	157,086	325
	愛媛	520.00	124,092	239
	メキシコ	812.00	638,204	786
	米国	1,292.00	539,200	417
	その他	20,111.00	5,507,827	274
	---- 合計 ----		25,637.20	7,592,701
バレンシアオレンジ	豪州	23,818.00	5,866,559	246
	NZ	68.90	48,491	704
	米国	1,020.00	214,164	210
	その他	9,633.00	1,239,084	129
	---- 合計 ----		34,539.90	7,368,298
グレープフルーツ	米国	10,030.00	2,540,116	253
	その他	18,445.00	1,829,703	99
	---- 合計 ----		28,475.00	4,369,819
きんかん	浜松市内	1.50	702	468
	宮崎	459.00	498,798	1,087
	---- 合計 ----		460.50	499,500
その他柑橘類	浜松市内	3.00	2,592	864
	愛媛	426.00	363,744	854
	鹿児島	96.00	97,416	1,015

果実

品名	産地	数量(kg)	金額(税込)	平均単価	
----	合計	----	525.00	463,752	883
つがる	青森	4,550.00	1,262,736	278	
----	合計	----	4,550.00	1,262,736	278
ジョナゴールド	青森	50,970.00	13,828,718	271	
	岩手	500.00	129,600	259	
	山形	79.00	12,528	159	
	長野	840.00	227,124	270	
----	合計	----	52,389.00	14,197,970	271
スターキング	青森	500.00	74,412	149	
----	合計	----	500.00	74,412	149
紅玉	青森	5,464.00	1,717,308	314	
	長野	286.00	19,332	68	
----	合計	----	5,750.00	1,736,640	302
むつ	青森	270.00	69,120	256	
----	合計	----	270.00	69,120	256
世界一	青森	375.00	152,388	406	
----	合計	----	375.00	152,388	406
ふじ	青森	162,125.00	46,570,590	287	
	秋田	35,020.00	9,633,124	275	
	山形	14,908.00	3,740,850	251	
	長野	146,465.00	44,202,736	302	
----	合計	----	358,518.00	104,147,300	290
王林	青森	15,440.00	4,170,420	270	
	岩手	90.00	26,244	292	
	秋田	6,330.00	1,707,696	270	
	山形	353.00	51,084	145	
	長野	28,040.00	7,184,484	256	
----	合計	----	50,253.00	13,139,928	261

果実

品名	産地	数量(kg)	金額(税込)	平均単価
その他りんご類	静岡県(浜松市以外)	500.00	75,600	151
	青森	71,445.00	17,448,943	244
	秋田	3,140.00	603,936	192
	山形	39.00	2,808	72
	長野	26,109.30	6,478,508	248
	---- 合計 ----		101,233.30	24,609,795
西洋なし	山形	29,397.19	10,089,907	343
	長野	2,169.00	217,188	100
	---- 合計 ----		31,566.19	10,307,095
その他なし類	茨城	3,945.00	1,090,908	277
	栃木	8,150.00	2,346,462	288
	長野	6,295.00	1,961,711	312
	愛知	1,536.00	424,503	276
	---- 合計 ----		19,926.00	5,823,584
富有	浜松市内	6.00	907	151
	岐阜	130.00	42,336	326
	愛知	363.50	39,052	107
	滋賀	665.00	130,356	196
	和歌山	435.00	131,652	303
	---- 合計 ----		1,599.50	344,303
次郎	浜松市内	199,406.50	37,765,478	189
	静岡県(浜松市以外)	108,830.00	27,470,962	252
	愛知	32,184.50	3,597,094	112
	---- 合計 ----		340,421.00	68,833,534
平核無	北海道	15.00	4,320	288
	---- 合計 ----		15.00	4,320
その他かき類	浜松市内	3,167.00	406,026	128
	静岡県(浜松市以外)	658.00	75,664	115
	山梨	849.50	199,692	235
	愛知	196.00	27,000	138
	愛媛	3,700.00	551,772	149
	---- 合計 ----		8,570.50	1,260,154
おうとう	その他	30.00	53,568	1,786

果実

品名	産地	数量(kg)	金額(税込)	平均単価	
----	合計	----	30.00	53,568	1,786
巨峰	山形	192.00	70,848	369	
	山梨	67.00	31,644	472	
	長野	22,354.00	19,741,104	883	
	----	合計	22,613.00	19,843,596	878
グローコールマン	岡山	83.60	69,120	827	
	----	合計	83.60	69,120	827
ピオーネ	浜松市内	24.00	74,736	3,114	
	静岡県(浜松市以外)	525.60	226,884	432	
	青森	240.00	91,800	383	
	山形	192.00	78,624	410	
	山梨	223.50	109,080	488	
	長野	14,335.00	13,298,418	928	
	----	合計	15,540.10	13,879,542	893
甲州	山梨	143.00	44,820	313	
	----	合計	143.00	44,820	313
その他ぶどう類	青森	2,490.00	967,464	389	
	山形	32.00	20,736	648	
	山梨	902.50	396,424	439	
	長野	18,942.50	19,160,560	1,012	
	米国	76.00	30,240	398	
	----	合計	22,443.00	20,575,424	917
くり	浜松市内	153.20	103,410	675	
	茨城	250.00	113,400	454	
	----	合計	403.20	216,810	538
いちじく	浜松市内	610.00	257,584	422	
	静岡県(浜松市以外)	2,412.80	1,119,396	464	
	----	合計	3,022.80	1,376,980	456
章姫いちご	浜松市内	3,211.04	4,783,542	1,490	
	静岡県(浜松市以外)	11,719.38	18,249,980	1,557	
	愛知	1,048.96	1,561,244	1,488	

果実

品名	産地	数量(kg)	金額(税込)	平均単価	
----	合計	----	15,979.38	24,594,766	1,539
紅ほっぺ	浜松市内	2,884.30	5,066,730	1,757	
	静岡県(浜松市以外)	27,250.40	63,486,188	2,330	
	愛知	60.00	87,912	1,465	
----	合計	----	30,194.70	68,640,830	2,273
その他いちご類	浜松市内	118.28	206,795	1,748	
	静岡県(浜松市以外)	164.52	325,922	1,981	
	福岡	6.00	16,200	2,700	
	米国	1,283.50	3,512,244	2,736	
----	合計	----	1,572.30	4,061,161	2,583
アールスメロン	浜松市内	13,839.30	13,198,680	954	
	静岡県(浜松市以外)	15,313.18	16,736,035	1,093	
	茨城	128.00	72,738	568	
	愛知	262.90	271,080	1,031	
	熊本	369.00	200,772	544	
	----	合計	----	29,912.38	30,479,305
ハネジュウメロン	メキシコ	15,388.00	3,569,940	232	
	米国	360.00	81,000	225	
----	合計	----	15,748.00	3,650,940	232
その他メロン類	北海道	32.00	16,632	520	
	愛知	24.00	16,848	702	
	熊本	201.00	107,460	535	
	宮崎	64.00	47,736	746	
----	合計	----	321.00	188,676	588
すいか	高知	100.00	34,560	346	
	熊本	1,199.00	209,088	174	
----	合計	----	1,299.00	243,648	188
こだますいか	静岡県(浜松市以外)	130.00	35,316	272	
	熊本	30.00	6,480	216	
----	合計	----	160.00	41,796	261
バナナ	エクアドル	585.00	121,608	208	

果実

品名	産地	数量(kg)	金額(税込)	平均単価
バナナ	比 国	374,927.00	57,137,455	152
----	合 計	375,512.00	57,259,063	152
パイナップル	比 国	63,760.00	11,782,029	185
----	合 計	63,760.00	11,782,029	185
キウイフルーツ	浜松市内	254.20	45,164	178
	静岡県(浜松市以外)	5,715.10	3,560,327	623
	山 梨	19,825.62	6,992,209	353
	長 野	2,530.50	1,062,828	420
	愛 媛	232.00	173,988	750
	N Z	38,371.70	15,329,234	399
----	合 計	66,929.12	27,163,750	406
パパイヤ	静岡県(浜松市以外)	16.00	5,616	351
	宮 崎	118.00	42,930	364
	比 国	2,100.00	614,088	292
----	合 計	2,234.00	662,634	297
アボガド	メキシコ	18,265.00	7,796,509	427
----	合 計	18,265.00	7,796,509	427
その他熱帯性果	浜松市内	652.41	460,668	706
	静岡県(浜松市以外)	95.30	98,473	1,033
	北海道	2.10	4,320	2,057
	愛 知	11.00	21,901	1,991
	沖 縄	0.40	2,700	6,750
	カ ナダ	8.00	25,920	3,240
	中 国	888.94	403,218	454
	メキシコ	14.00	37,562	2,683
	比 国	140.06	78,040	557
	タ イ	61.00	72,900	1,195
	米 国	1,602.35	841,428	525
	その他	556.00	477,144	858
----	合 計	4,031.56	2,524,274	626
その他の果実	浜松市内	16.00	1,836	115
	静岡県(浜松市以外)	128.00	9,288	73
	山 梨	40.00	8,640	216
	メキシコ	4.00	7,776	1,944
	米 国	649.00	1,346,656	2,075
	その他	375.00	747,629	1,994

果実

品名	産地	数量(kg)	金額(税込)	平均単価
---	合計	---	---	---
		1,212.00	2,121,825	1,751
果実	合計	3,860,289.13	998,133,844	259

その他

品名	産地	数量(kg)	金額(税込)	平均単価
切りぼし大根	浜松市内	1,477.40	1,241,460	840
	静岡県(浜松市以外)	214.50	205,632	959
	北海道	163.80	458,946	2,802
	宮 崎	764.70	1,124,969	1,471
	---- 合 計 ----	2,620.40	3,031,007	1,157
その他乾燥野菜	浜松市内	102.60	170,100	1,658
	静岡県(浜松市以外)	1,366.21	2,285,226	1,673
	愛 知	43.60	65,718	1,507
	兵 庫	2.00	4,104	2,052
	宮 崎	0.30	1,782	5,940
	中 国	4,165.90	2,330,154	559
	その他	9.60	9,848	1,026
	---- 合 計 ----	5,690.21	4,866,932	855
野菜びん缶詰	長 野	3.00	2,916	972
	岐 阜	2.70	2,008	744
	中 国	97.80	44,352	453
	その他	23.40	41,513	1,774
	---- 合 計 ----	126.90	90,789	715
野菜ジュース	愛 知	60.00	40,176	670
---- 合 計 ----	60.00	40,176	670	
野菜水煮	北海道	18.00	8,640	480
	千 葉	50.00	81,864	1,637
	中 国	3,514.90	1,113,705	317
	その他	216.80	262,008	1,209
	---- 合 計 ----	3,799.70	1,466,217	386
豆もやし	静岡県(浜松市以外)	53,906.99	5,391,767	100
	福 島	487.00	62,985	129
	新 潟	1,112.00	149,545	134
	岐 阜	40,674.90	5,820,258	143
	---- 合 計 ----	96,180.89	11,424,555	119
その他加工野菜	浜松市内	262.00	61,040	233
	北海道	308.00	144,342	469
	群 馬	60.00	15,552	259
	新 潟	616.70	223,420	362
	愛 知	3,735.00	840,997	225

その他

品名	産地	数量(kg)	金額(税込)	平均単価
その他加工野菜	大 阪	60.00	12,528	209
	中 国	45,110.00	4,147,092	92
	米 国	410.00	38,880	95
	その他	25.80	19,764	766
	---- 合 計 ----	50,587.50	5,503,615	109
つけもの	浜松市内	4,077.50	939,762	230
	静岡県(浜松市以外)	910.50	248,832	273
	福 島	78.00	52,812	677
	愛 知	43.20	49,764	1,152
	宮 崎	1,077.80	640,569	594
	鹿児島	630.00	402,624	639
	---- 合 計 ----	6,817.00	2,334,363	342
ほし柿	中 国	308.00	205,092	666
---- 合 計 ----	308.00	205,092	666	
その他乾燥果実	浜松市内	82.00	8,856	108
	静岡県(浜松市以外)	28.16	66,528	2,363
	山 形	3.50	5,400	1,543
	富 山	438.90	445,424	1,015
	山 梨	1,052.58	1,705,578	1,620
	長 野	506.00	1,220,616	2,412
	中 国	25.00	16,200	648
	比 国	5.04	7,969	1,581
	---- 合 計 ----	2,141.18	3,476,571	1,624
果実びん缶詰	比 国	246.24	50,976	207
---- 合 計 ----	246.24	50,976	207	
果実ジュース	浜松市内	3.00	10,692	3,564
	青 森	1,503.00	428,570	285
	宮 崎	36.00	5,184	144
	---- 合 計 ----	1,542.00	444,446	288
その他加工果実	静岡県(浜松市以外)	40.00	77,220	1,931
	東 京	109.20	45,099	413
	兵 庫	60.80	53,892	886
	愛 媛	160.26	124,200	775
	長 崎	1,753.00	673,386	384
	中 国	24.00	17,388	725
	比 国	4,394.00	745,802	170

その他

品名	産地	数量(kg)	金額(税込)	平均単価
その他加工果実	米 国	137.40	113,992	830
	その他	36.00	34,322	953
	―― 合 計 ―――	6,714.66	1,885,301	281
その他の食品	浜松市内	3,161.58	3,224,380	1,020
	静岡県(浜松市以外)	742.00	911,347	1,228
	北海道	144.00	115,732	804
	青 森	40.00	18,144	454
	秋 田	20.00	17,280	864
	埼 玉	180.00	66,611	370
	千 葉	21.40	15,120	707
	石 川	25.00	8,640	346
	岐 阜	110.40	49,377	447
	愛 知	3,668.34	1,187,467	324
	愛 媛	186.00	63,666	342
	福 岡	1.10	150,336	136,669
	長 崎	702.72	147,852	210
	中 国	4,490.56	1,837,454	409
	その他	100.00	25,920	259
	―― 合 計 ―――	13,593.10	7,839,326	577
その他	浜松市内	4,884.85	2,131,831	436
	静岡県(浜松市以外)	801.50	747,576	933
	北海道	13,655.00	3,114,151	228
	長 野	50.00	62,316	1,246
	岐 阜	5.00	2,635	527
	愛 知	3,865.68	1,078,698	279
	大 阪	187.00	29,160	156
	N Z	1,745.20	241,909	139
	その他	702.94	321,886	458
	―― 合 計 ―――	25,897.17	7,730,162	298
その他	合 計	216,324.95	50,389,528	233
総 合 計		11,249,276.37	2,274,724,144	202