

市場月報

平成
26 11

○ 水産物部

- 1 種別取扱高 本月の概要
- 2 種別日別取扱高
- 3 委託・買付別種別取扱高
- 4 県内・県外別種別取扱高
- 5 都道府県別種別取扱高
- 6 品目別取扱数量順位表
- 7 品目別取扱金額順位表
- 8～ 品目産地別取扱高

浜松市中央卸売市場

1 種別取扱高

数量=kg
金額=円(税込)

種別	本月取扱高					一日平均取扱高	
	数量		金額		平均単価	数量	金額
生鮮魚	1,163,855.90	43.7 %	849,819,999	35.4 %	730	55,421.70	40,467,619
冷凍魚	714,657.99	26.8 %	860,222,500	35.9 %	1204	34,031.33	40,962,976
塩加品	780,488.17	29.5 %	683,992,177	28.7 %	876	37,166.10	32,571,056
合計	2,659,002.06	100 %	2,394,034,676	100 %	900	126,619.14	114,001,651

種別	前月取扱高及び対比			
	数量		金額	
生鮮魚	1,189,023.13	97.9 %	833,330,233	102.0 %
冷凍魚	799,012.13	89.4 %	976,513,277	88.1 %
塩加品	765,919.11	101.9 %	648,497,475	105.5 %
合計	2,753,954.37	96.6 %	2,458,340,985	97.4 %

種別	前年同期取扱高及び対比			
	数量		金額	
生鮮魚	1,141,340.27	102.0 %	846,777,275	100.4 %
冷凍魚	805,425.93	88.7 %	860,483,096	100.0 %
塩加品	890,632.36	87.6 %	686,428,419	99.6 %
合計	2,837,398.56	93.7 %	2,393,688,790	100.0 %

本月の概要

- | | | | |
|---------|---------------------|---------|---------------------|
| 1 開市日数 | 21 日 | | |
| 2 最高入荷日 | 11月1日 211,430.17 kg | 4 最高売上日 | 11月1日 192,738,572 円 |
| 3 最低入荷日 | 11月2日 3,901.43 kg | 5 最低売上日 | 11月9日 2,782,066 円 |

編集方法

この市場月報は、浜松市中央卸売市場において、当該月中に取引された生鮮食料品(青果部・水産物部)に関し、卸売業者が浜松市中央卸売市場業務条例等の定めるところにより提出した各種報告書に基づいて作成しました。

- | | |
|--------|--------------------------------------|
| 単位 | kg・円(税込)にて表示してあります。 |
| 平均単価 | 有効桁において、単純平均値を用いています。 |
| 産地 | 原則として、当該出荷者の属する都道府県別(属人主義)による産地表示です。 |
| 端数処理 | 単位未満の数値を処理してあるため、合計と一致しない場合があります。 |
| お問い合わせ | 浜松市中央卸売市場 053-427-7406 |

2 種別日別取扱高

数量=kg
金額=円(税込)

		生鮮魚		冷凍魚		塩加品	
日	曜日	数量	金額	数量	金額	数量	金額
11月1日	土	95,388.84	65,667,146	45,989.04	64,960,086	70,052.29	62,111,340
11月2日	日	401.73	180,966	0.00	0	3,499.70	3,867,453
11月3日	月	509.15	293,479	0.00	0	5,514.32	3,497,842
11月4日	火	52,110.11	33,607,292	36,149.71	39,233,729	39,218.41	35,362,939
11月5日	水	30,312.89	22,022,701	34,375.07	48,389,422	28,949.26	27,475,513
11月6日	木	40,132.38	30,783,317	42,485.77	59,749,621	27,813.49	23,392,630
11月7日	金	48,705.41	39,644,494	53,626.34	69,325,923	31,028.53	26,408,578
11月8日	土	60,127.48	45,361,460	37,576.52	34,315,290	35,179.67	30,587,935
11月9日	日	68.25	117,502	0.00	0	4,776.48	2,664,564
11月10日	月	47,291.03	30,727,835	29,269.35	30,852,037	28,718.95	26,410,583
11月11日	火	53,589.43	39,487,476	31,026.27	30,611,438	42,590.66	36,270,768
11月12日	水	2,105.85	728,420	2.00	1,512	5,236.52	3,599,634
11月13日	木	73,051.84	38,903,314	27,277.09	36,903,224	29,751.81	28,409,515
11月14日	金	57,699.46	40,203,995	39,950.72	44,613,821	27,107.37	24,553,401
11月15日	土	56,996.74	52,134,708	26,221.79	29,416,913	36,497.02	28,063,273
11月16日	日	103.90	117,054	0.00	0	4,001.82	3,973,601
11月17日	月	45,064.52	33,558,856	23,703.60	27,944,540	32,144.36	27,496,923
11月18日	火	58,830.94	41,017,145	36,783.06	43,612,792	47,680.00	40,669,927
11月19日	水	29.50	51,261	0.00	0	5,068.28	4,506,996
11月20日	木	51,566.29	39,356,456	41,053.81	39,331,304	37,794.14	36,769,451
11月21日	金	48,493.12	41,087,268	34,186.27	38,174,744	33,708.57	28,715,844
11月22日	土	85,960.19	61,002,737	29,206.35	39,321,533	42,915.25	37,152,792
11月23日	日	436.00	216,031	0.00	0	7,273.26	3,583,826
11月24日	月	400.85	233,839	0.00	0	5,395.87	4,037,611
11月25日	火	64,929.98	40,197,948	25,977.40	32,945,010	41,414.18	29,889,800
11月26日	水	33,459.15	24,406,737	23,690.37	26,930,758	23,156.27	21,707,796
11月27日	木	43,859.80	42,692,363	35,452.12	60,065,148	24,630.09	22,175,346
11月28日	金	41,550.11	34,782,237	19,581.69	23,553,052	23,303.98	23,560,734
11月29日	土	69,275.91	49,061,959	41,073.65	39,970,603	31,862.22	33,604,576
11月30日	日	1,405.05	2,174,003	0.00	0	4,205.40	3,470,986

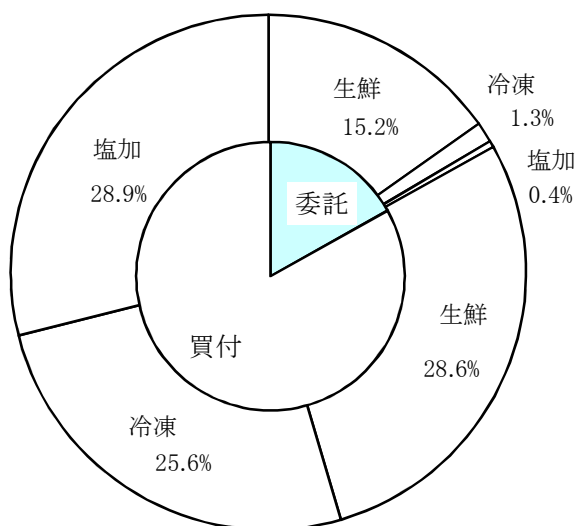
3 委託・買付別種別取扱高

数量=kg
金額=円(税込)

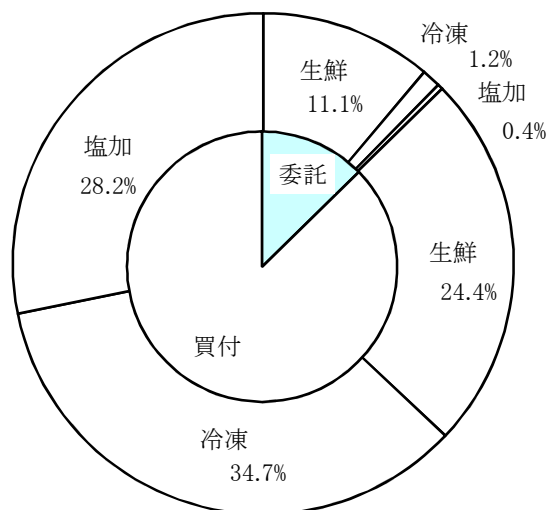
種別	項目	委託	%	買付	%	合計	%
生鮮魚	数量	404,249.78	34.7	759,606.12	65.3	1,163,855.90	100
	金額	266,071,587	31.3	583,748,412	68.7	849,819,999	100
冷凍魚	数量	33,889.00	4.7	680,768.99	95.3	714,657.99	100
	金額	28,846,809	3.3	831,375,691	96.7	860,222,500	100
塩加品	数量	11,026.70	1.4	769,461.47	98.6	780,488.17	100
	金額	8,520,657	1.2	675,471,520	98.8	683,992,177	100
合計	数量	449,165.48	16.8	2,209,836.58	83.2	2,659,002.06	100
	金額	303,439,053	12.6	2,090,595,623	87.4	2,394,034,676	100

委託・買付取扱高比率グラフ

数量



金額



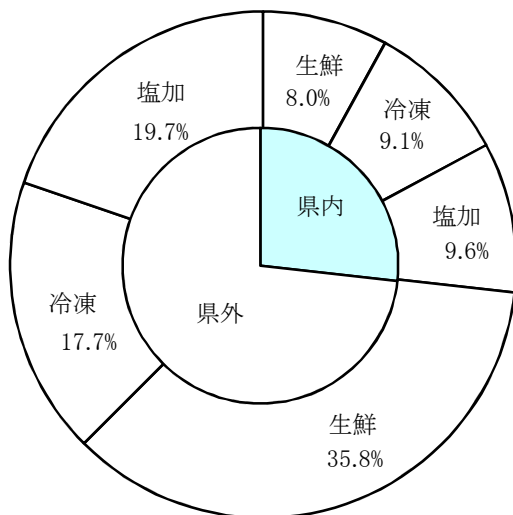
4 県内・県外別種別取扱高

数量=kg
金額=円(税込)

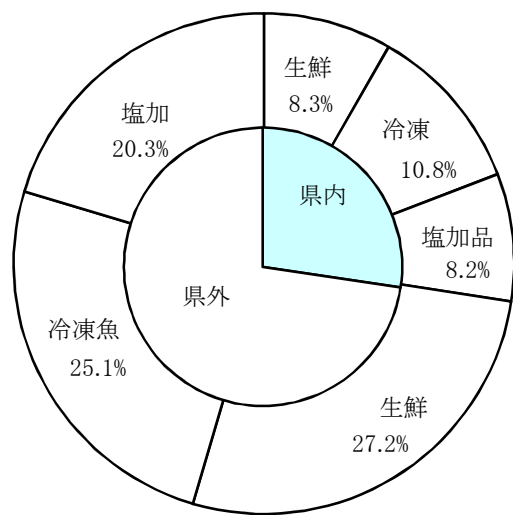
種別	項目	県内	%	県外	%	合計	%
生鮮魚	数量	213,099.57	18.3	950,756.33	81.7	1,163,855.90	100
	金額	199,231,738	23.4	650,588,261	76.6	849,819,999	100
冷凍魚	数量	242,967.61	33.9	471,690.38	66.1	714,657.99	100
	金額	259,592,099	30.1	600,630,401	69.9	860,222,500	100
塩加品	数量	255,893.12	32.7	524,595.05	67.3	780,488.17	100
	金額	197,377,956	28.8	486,614,221	71.2	683,992,177	100
合計	数量	711,960.30	26.7	1,947,041.76	73.3	2,659,002.06	100
	金額	656,201,793	27.4	1,737,832,883	72.6	2,394,034,676	100

県内・県外取扱高比率グラフ

数量



金額



5 都道府県別種別取扱高

数量=kg
金額=円(税込)

県名	生 鮮 魚		冷 凍 魚		塩 加 品		合 計	
	数量	金額	数量	金額	数量	金額	数量	金額
静岡	213,099.57	199,231,738	242,967.61	259,592,099	255,893.12	197,377,956	711,960.30	656,201,793
北海道	17,660.16	21,597,094	20,281.00	13,783,177	51,468.62	63,950,459	89,409.78	99,330,730
青森	61,111.04	33,343,419	4,635.30	1,365,259	16,230.36	13,932,257	81,976.70	48,640,935
岩手	57,856.00	22,046,684			1,279.32	1,684,428	59,135.32	23,731,112
宮城	159,458.06	95,494,306	9,114.45	8,285,895	48,074.21	44,293,801	216,646.72	148,074,002
秋田	371.40	444,896			287.00	290,702	658.40	735,598
山形	1,269.20	1,114,775			4,369.00	3,106,296	5,638.20	4,221,071
福島	10,967.36	4,597,352	4,249.12	6,905,612	1,767.50	3,292,143	16,983.98	14,795,107
茨城	21,568.20	14,177,098	2,265.50	3,242,606	9,830.45	9,007,195	33,664.15	26,426,899
栃木	471.00	371,724	458.00	571,900	90.00	148,554	1,019.00	1,092,178
群馬	219.80	468,288	1,674.00	2,148,282	6,184.20	360,430	8,078.00	2,977,000
埼玉			2,210.00	1,874,232	1,943.12	2,379,175	4,153.12	4,253,407
千葉	90,273.19	53,600,032	20,708.70	19,001,628	23,574.34	20,621,375	134,556.23	93,223,035
東京	49,703.38	54,382,459	132,568.20	205,850,058	100,256.12	106,166,227	282,527.70	366,398,744
神奈川	15,959.92	9,566,610	6,361.87	7,686,763	6,375.60	7,428,946	28,697.39	24,682,319
新潟	3,816.90	1,372,563	58.00	374,000	19,275.04	14,831,723	23,149.94	16,578,286
富山	20,864.00	7,082,805			437.82	482,779	21,301.82	7,565,584
石川	32,957.70	12,887,718	3,853.50	2,577,365	34,969.44	6,612,882	71,780.64	22,077,965
福井	7,998.20	7,435,026	2,516.40	4,150,116	12,668.90	8,295,268	23,183.50	19,880,410
山梨					64.60	85,298	64.60	85,298
長野	147.90	166,205			305.80	401,130	453.70	567,335
岐阜	1,091.10	2,682,714	5,570.15	10,833,754	4,913.54	3,499,858	11,574.79	17,016,326
愛知	67,329.38	42,765,183	63,302.85	81,250,426	90,562.68	99,345,588	221,194.91	223,361,197
三重	65,969.54	48,092,634	26,513.18	33,655,656	20,592.71	7,821,946	113,075.43	89,570,236
滋賀	122.30	108,432			488.80	493,357	611.10	601,789
京都	12,917.94	6,863,616	1,100.00	226,800	7,362.80	5,298,745	21,380.74	12,389,161
大阪	4,583.96	4,789,399	4,325.20	6,302,625	15,909.82	17,419,831	24,818.98	28,511,855
兵庫	4,778.10	4,416,514	590.40	707,056	5,226.28	4,920,777	10,594.78	10,044,347
奈良					10.00	6,220	10.00	6,220
和歌山	22,167.80	13,961,706			1,348.40	716,078	23,516.20	14,677,784
鳥取	17,609.66	8,884,302	6,023.50	6,691,683	2,101.96	1,429,472	25,735.12	17,005,457
島根	33,649.39	17,419,029	2,998.00	6,703,560	6,419.96	4,946,959	43,067.35	29,069,548
岡山	976.05	1,684,990			491.92	584,778	1,467.97	2,269,768
広島	7,825.73	11,468,144	1,360.00	1,540,728	4,731.32	3,332,758	13,917.05	16,341,630
山口	29,283.55	32,740,076	223.80	320,592	6,846.48	4,317,871	36,353.83	37,378,539
徳島	10.00	21,600	266.00	329,331	27.60	38,005	303.60	388,936
香川	145.60	310,499			1,786.00	1,396,806	1,931.60	1,707,305
愛媛	41,924.50	45,399,436			497.01	703,924	42,421.51	46,103,360
高知	3,731.80	3,173,828					3,731.80	3,173,828
福岡	14,190.22	7,375,914	9,446.20	19,938,289	11,662.41	19,574,578	35,298.83	46,888,781
佐賀	1,469.80	3,784,099			18.00	27,216	1,487.80	3,811,315
長崎	4,159.70	3,414,818	1,347.00	1,099,548	1,361.40	1,626,936	6,868.10	6,141,302
熊本	3,729.60	2,499,210			2,228.32	1,252,405	5,957.92	3,751,615
大分	307.20	1,366,362			528.20	460,533	835.40	1,826,895
宮崎	9,047.10	4,917,123					9,047.10	4,917,123
鹿児島	28,323.00	23,368,799			28.00	28,512	28,351.00	23,397,311
沖縄	22,739.90	18,930,780	844.20	1,264,363			23,584.10	20,195,143
その他			136,825.86	151,949,097			136,825.86	151,949,097
合計	1,163,855.90	849,819,999	714,657.99	860,222,500	780,488.17	683,992,177	2,659,002.06	2,394,034,676

6 品目別取扱数量順位表

数量=kg

生 鮮 魚				冷 凍 魚			
順位	品 目	数 量	%	順位	品 目	数 量	%
1	さんま	126,134.08	10.8	1	その他えび	162,741.40	22.7
2	ぶり	122,248.10	10.5	2	めばち	142,824.22	19.9
3	さば	80,455.70	6.9	3	ずわいがに	48,898.47	6.8
4	かつお	57,409.60	4.9	4	ぎんざけ	19,991.00	2.7
5	たら	43,778.90	3.7	5	さば	19,866.54	2.7
6	めばち	43,401.55	3.7	6	かつお	17,672.80	2.4
7	するめいか	42,975.40	3.6	7	その他まぐろ	16,192.32	2.2
8	雑魚	40,695.46	3.4	8	その他いか	16,095.54	2.2
9	まだい	38,751.05	3.3	9	たらばがに	15,891.66	2.2
10	その他さけ	36,183.80	3.1	10	ブラックタイガー	14,430.80	2.0
11	かき	33,980.45	2.9	11	さんま	14,232.80	1.9
12	あさり	33,209.44	2.8	12	ほたてがい	13,880.00	1.9
13	あじ	32,527.28	2.7	13	きわだ	12,937.40	1.8
14	その他魚類	23,550.70	2.0	14	いんどまぐろ	12,775.00	1.7
15	いなだ	22,126.20	1.9	15	あさり	12,360.00	1.7
16	たちうお	21,863.70	1.8	16	びんなが	12,205.90	1.7
17	かんばち	21,128.80	1.8	17	わたりがに	11,682.00	1.6
18	やりいか	19,883.30	1.7	18	するめいか	11,230.88	1.5
19	その他かれい	18,223.70	1.5	19	その他魚類	10,404.20	1.4
20	はまち	17,888.80	1.5	20	その他かれい	9,964.00	1.3
そ の 他		287,439.89	25.5	そ の 他		118,381.06	17.7
合 計		1,163,855.90	100.0	合 計		714,657.99	100.0

7 品目別取扱金額順位表

単位＝円(税込)

生 鮮 魚				冷 凍 魚			
順位	品 目	金 額	%	順位	品 目	金 額	%
1	ぶり	71,412,703	8.4	1	その他えび	222,207,690	25.8
2	かき	67,032,240	7.8	2	めばち	141,689,948	16.4
3	めばち	50,049,133	5.8	3	ずわいがに	99,305,329	11.5
4	かつお	43,115,439	5.0	4	たらばがに	52,929,272	6.1
5	さんま	41,894,543	4.9	5	その他まぐろ	26,721,365	3.1
6	その他さけ	40,067,269	4.7	6	ほたてがい	24,825,420	2.8
7	うなぎ	36,203,628	4.2	7	ブラックタイガー	21,116,072	2.4
8	まだい	35,852,388	4.2	8	ぎんざけ	17,890,541	2.0
9	さば	30,711,671	3.6	9	かつお	17,213,407	2.0
10	かんぱち	28,696,613	3.3	10	いんどまぐろ	15,504,186	1.8
11	するめいか	19,960,674	2.3	11	きわだ	15,404,587	1.7
12	あさり	19,522,861	2.2	12	うなぎ	14,238,738	1.6
13	たら	19,113,010	2.2	13	あまえび	13,298,514	1.5
14	あじ	18,923,589	2.2	14	さば	12,586,898	1.4
15	ほんまぐろ	14,914,581	1.7	15	びんなが	11,670,167	1.3
16	きんめだい	14,238,720	1.6	16	ぎんだら	10,338,119	1.2
17	その他まぐろ	13,975,310	1.6	17	その他いか	10,072,376	1.1
18	さわら	12,110,225	1.4	18	その他魚類	9,827,135	1.1
19	しろさけ	11,880,577	1.3	19	するめいか	7,830,319	0.9
20	ひらめ	11,057,441	1.3	20	こういか	7,144,632	0.8
	そ の 他	249,087,384	30.3		そ の 他	108,407,785	13.5
	合 計	849,819,999	100.0		合 計	860,222,500	100.0

8 品目別産地別取扱高

生鮮

品名	産地	数量(kg)	金額(税込)	平均単価
ほんまぐろ	静岡	768.30	2,555,018	3,326
	青森	348.70	685,338	1,965
	茨城	421.20	570,979	1,356
	千葉	433.90	1,252,178	2,886
	東京	172.00	321,235	1,868
	石川	4.90	6,879	1,404
	愛知	12.20	158,112	12,960
	三重	1,070.50	3,485,546	3,256
	山口	1,607.60	1,809,245	1,125
	愛媛	182.20	489,315	2,686
	福岡	51.60	44,582	864
	佐賀	1,115.50	3,500,028	3,138
	長崎	22.30	36,126	1,620
―― 合計 ――		6,210.90	14,914,581	2,401
きわだ	静岡	822.20	582,549	709
	千葉	852.80	439,842	516
	神奈川	74.50	80,460	1,080
	三重	97.20	57,736	594
	宮崎	91.20	39,398	432
	鹿児島	19.90	18,046	907
	沖縄	107.20	51,742	483
	―― 合計 ――		2,065.00	1,269,773
めばち	静岡	1,245.25	1,936,937	1,555
	宮城	5,554.00	7,104,830	1,279
	福島	539.20	1,115,865	2,069
	茨城	530.20	1,179,982	2,226
	千葉	12,089.40	17,157,278	1,419
	東京	2,063.70	2,716,049	1,316
	愛知	3.00	6,804	2,268
	三重	104.50	102,103	977
	大阪	89.90	82,609	919
	兵庫	501.10	415,399	829
	和歌山	593.20	1,008,036	1,699
	沖縄	20,088.10	17,223,241	857
	―― 合計 ――		43,401.55	50,049,133
びんなが	静岡	532.30	362,349	681
	宮城	1,117.40	682,763	611
	茨城	43.10	27,928	648
	千葉	703.80	439,899	625
	和歌山	5,065.50	3,441,288	679

生鮮

品名	産地	数量(kg)	金額(税込)	平均単価
びんなが	宮 崎	1,080.10	615,164	570
	沖 縄	2,525.60	1,548,229	613
	―― 合 計 ―――	11,067.80	7,117,620	643
その他まぐろ	静 岡	835.20	1,964,628	2,352
	群 馬	44.80	97,632	2,179
	東 京	2,626.20	7,784,791	2,964
	神奈川	4,257.00	2,543,899	598
	愛 知	1,514.00	1,584,360	1,046
	―― 合 計 ―――	9,277.20	13,975,310	1,506
かじき	宮 城	5.20	12,355	2,376
	―― 合 計 ―――	5.20	12,355	2,376
かつお	静 岡	7,499.40	5,435,694	725
	茨 城	259.30	78,180	302
	千 葉	190.30	215,168	1,131
	神奈川	1,779.70	1,882,403	1,058
	石 川	1.60	691	432
	愛 知	632.40	677,672	1,072
	三 重	5,744.90	5,370,019	935
	和歌山	4,382.30	4,218,603	963
	島 根	228.40	134,346	588
	高 知	2,445.20	2,492,139	1,019
	福 岡	530.70	229,262	432
	長 崎	691.40	306,519	443
	宮 崎	7,301.20	3,793,487	520
	鹿児島	25,722.80	18,281,256	711
	―― 合 計 ―――	57,409.60	43,115,439	751
しろさけ	静 岡	27.00	52,488	1,944
	北海道	17.60	148,521	8,439
	青 森	1,943.60	669,436	344
	宮 城	13,945.00	10,871,849	780
	東 京	4.50	6,804	1,512
	富 山	380.30	107,383	282
	石 川	60.50	24,096	398
	―― 合 計 ―――	16,378.50	11,880,577	725
ぎんざけ	宮 城	10.00	12,420	1,242
	―― 合 計 ―――	10.00	12,420	1,242
その他さけ	静 岡	5,532.50	7,066,371	1,277
	青 森	89.80	25,639	286
	宮 城	16,259.80	15,284,192	940

生鮮

品名	産地	数量(kg)	金額(税込)	平均単価
その他さけ	東 京	12,259.20	14,188,711	1,157
	福 井	341.00	72,640	213
	愛 知	180.30	181,393	1,006
	三 重	42.00	82,620	1,967
	京 都	1,473.44	3,154,039	2,141
	広 島	5.76	11,664	2,025
	---- 合 計 ----		36,183.80	40,067,269
その他ます	宮 城	460.00	451,980	983
	東 京	144.00	80,352	558
	京 都	50.20	37,584	749
	---- 合 計 ----		654.20	569,916
まいわし	静 岡	50.60	32,572	644
	栃 木	84.00	81,648	972
	千 葉	10.00	4,320	432
	愛 知	95.50	60,090	629
	三 重	630.20	129,956	206
	大 阪	72.00	50,544	702
	---- 合 計 ----		942.30	359,130
うるめいわし	静 岡	196.00	42,336	216
	千 葉	650.00	204,076	314
	東 京	12.60	16,329	1,296
	三 重	5,225.90	1,216,263	233
	広 島	1,100.00	341,496	310
	---- 合 計 ----		7,184.50	1,820,500
かたくちいわし	神奈川	987.00	259,848	263
	愛 知	4,938.00	1,265,274	256
	三 重	2,925.50	611,506	209
	---- 合 計 ----		8,850.50	2,136,628
その他いわし	静 岡	3.40	734	216
	青 森	1,470.00	616,896	420
	神奈川	300.00	43,740	146
	愛 知	1,303.60	289,591	222
	三 重	1,469.50	408,024	278
	---- 合 計 ----		4,546.50	1,358,985
しらす	静 岡	424.10	760,303	1,793
	神奈川	10.00	23,976	2,398
	---- 合 計 ----		434.10	784,279

生鮮

品名	産地	数量(kg)	金額(税込)	平均単価
このしろ	静岡	501.20	98,325	196
	千葉	115.50	28,376	246
	愛知	19.80	5,991	303
	大阪	500.00	756,000	1,512
	佐賀	219.00	148,716	679
---- 合計 ----		1,355.50	1,037,408	765
にしん	北海道	24.00	22,248	927
	東京	119.00	30,615	257
	愛知	35.00	15,573	445
---- 合計 ----		178.00	68,436	384
その他にしん・いわし	東京	1.00	3,780	3,780
	富山	30.00	1,512	50
	愛媛	286.00	121,662	425
	熊本	67.00	278,370	4,155
---- 合計 ----		384.00	405,324	1,056
あじ	静岡	5,452.30	2,974,448	546
	茨城	458.50	132,190	288
	千葉	1,174.00	486,108	414
	神奈川	60.00	31,860	531
	富山	1,227.20	690,120	562
	石川	98.00	62,100	634
	福井	46.00	22,248	484
	愛知	11.00	4,290	390
	三重	837.80	321,624	384
	京都	80.00	45,144	564
	大阪	225.00	61,398	273
	兵庫	35.00	11,340	324
	和歌山	900.40	411,944	458
	鳥取	441.56	257,449	583
	島根	16,106.80	9,637,183	598
	広島	440.00	175,500	399
	山口	2,908.50	1,434,008	493
	愛媛	886.70	1,062,220	1,198
	高知	147.00	76,896	523
	福岡	991.52	1,025,519	1,034
---- 合計 ----		32,527.28	18,923,589	582
おあかむろ	静岡	898.40	256,068	285
	三重	796.00	151,210	190
	高知	400.00	97,200	243
	鹿児島	798.00	211,788	265
---- 合計 ----		2,892.40	716,266	248

生鮮

品名	産地	数量(kg)	金額(税込)	平均単価
その他あじ	静岡	1,293.45	913,251	706
	千葉	110.50	42,746	387
	東京	1.70	6,976	4,104
	神奈川	172.00	37,584	219
	富山	15.00	3,240	216
	愛知	56.30	98,217	1,745
	三重	193.80	318,404	1,643
	和歌山	4,150.00	1,264,572	305
	鳥取	5.00	1,620	324
	山口	82.50	49,349	598
	愛媛	241.00	341,080	1,415
	高知	18.60	55,564	2,987
	―― 合計 ―――		6,339.85	3,132,603
さば	静岡	26,277.40	9,038,692	344
	青森	1,147.20	413,110	360
	宮城	5,017.50	2,302,722	459
	山形	71.60	87,273	1,219
	茨城	9,850.00	3,814,344	387
	栃木	27.60	34,992	1,268
	千葉	21,560.00	7,692,192	357
	東京	98.00	160,920	1,642
	神奈川	2,559.20	1,067,190	417
	新潟	97.50	76,140	781
	富山	7,323.10	2,764,994	378
	石川	34.70	52,110	1,502
	愛知	53.00	16,264	307
	三重	1,599.90	572,875	358
	鳥取	1,915.00	738,936	386
	山口	194.30	164,667	847
	香川	139.00	299,289	2,153
	愛媛	518.50	376,488	726
	福岡	542.20	647,405	1,194
	長崎	680.00	142,668	210
鹿児島	750.00	248,400	331	
―― 合計 ―――		80,455.70	30,711,671	382
ぶり	静岡	13,419.70	6,379,151	475
	北海道	16.00	4,320	270
	青森	6,406.90	3,467,234	541
	宮城	1,704.50	594,576	349
	秋田	59.60	19,310	324
	栃木	20.40	23,976	1,175
	千葉	15,387.60	5,906,321	384
	東京	8,817.60	8,327,701	944
	新潟	218.00	248,809	1,141
	富山	991.30	490,192	494
	石川	16,632.70	5,903,780	355
	愛知	919.80	1,166,133	1,268

生鮮

品名	産地	数量(kg)	金額(税込)	平均単価
ぶり	三重	4,927.80	3,550,083	720
	京都	3,828.40	1,446,183	378
	鳥取	4,072.60	1,693,356	416
	島根	14,036.20	3,712,275	264
	山口	1,100.00	194,400	177
	香川	4.10	7,970	1,944
	愛媛	21,223.40	25,818,289	1,217
	福岡	8,365.90	2,428,054	290
	長崎	95.60	30,590	320
	―― 合計 ―――		122,248.10	71,412,703
いなだ	静岡	2,363.20	615,475	260
	北海道	17.30	5,605	324
	茨城	2.90	939	324
	千葉	19.20	5,184	270
	神奈川	170.00	36,720	216
	新潟	650.00	118,800	183
	富山	4,659.10	946,922	203
	石川	5,550.50	1,506,060	271
	福井	1,096.00	1,342,224	1,225
	愛知	200.00	69,120	346
	三重	3,235.00	603,115	186
	京都	1,172.00	232,416	198
	鳥取	2,591.00	787,050	304
	島根	400.00	97,200	243
	―― 合計 ―――		22,126.20	6,366,830
はまち	静岡	1,744.00	541,088	310
	宮城	2,982.40	942,694	316
	石川	4,500.00	1,209,600	269
	愛知	81.30	70,234	864
	三重	3,220.70	1,380,413	429
	京都	4,800.00	1,035,720	216
	島根	560.40	181,569	324
	―― 合計 ―――		17,888.80	5,361,318
かんぱち	静岡	5,624.40	8,995,721	1,599
	東京	544.80	601,157	1,103
	神奈川	19.60	31,752	1,620
	愛知	4,054.20	5,429,344	1,339
	三重	5,291.30	6,505,460	1,229
	愛媛	5,325.60	6,925,091	1,300
	高知	208.00	129,313	622
	長崎	44.40	60,955	1,373
	鹿児島	16.50	17,820	1,080
	―― 合計 ―――		21,128.80	28,696,613

生鮮

品名	産地	数量(kg)	金額(税込)	平均単価
ひらまさ	静岡	0.70	378	540
	東京	112.20	99,936	891
	石川	32.70	28,252	864
	長崎	324.00	385,405	1,190
	---- 合計 ----	469.60	513,971	1,094
ひらめ	静岡	2,738.65	5,202,341	1,900
	北海道	130.50	98,192	752
	青森	652.40	498,447	764
	宮城	1,038.40	797,988	768
	秋田	273.70	341,476	1,248
	山形	149.40	116,650	781
	茨城	679.90	415,844	612
	千葉	419.50	697,208	1,662
	東京	452.70	734,904	1,623
	愛知	1,358.30	1,161,264	855
	三重	394.70	450,725	1,142
	愛媛	397.80	542,402	1,364
	---- 合計 ----	8,685.95	11,057,441	1,273
まがれい	北海道	23.00	12,420	540
	宮城	269.00	70,848	263
	---- 合計 ----	292.00	83,268	285
まこがれい	静岡	1.80	4,233	2,352
	青森	179.20	106,714	596
	茨城	5.30	2,289	432
	千葉	13.00	14,040	1,080
---- 合計 ----	199.30	127,276	639	
その他かれい	静岡	144.00	138,776	964
	北海道	2,681.50	1,248,695	466
	青森	2,223.90	1,044,659	470
	宮城	6,551.00	3,867,330	590
	山形	190.00	64,530	340
	茨城	92.90	34,985	377
	栃木	315.00	207,132	658
	千葉	1.20	777	648
	東京	2,821.50	1,229,232	436
	石川	1,615.10	1,297,782	804
	愛知	1,235.80	699,660	566
	三重	10.00	2,160	216
	鳥取	333.80	233,172	699
	島根	8.00	9,072	1,134
	---- 合計 ----	18,223.70	10,077,962	553

生鮮

品名	産地	数量(kg)	金額(税込)	平均単価
したびらめ	静岡	44.70	41,164	921
	愛知	100.00	76,806	768
	兵庫	81.00	40,995	506
	---- 合計 ----	225.70	158,965	704
たら	静岡	90.30	129,687	1,436
	北海道	1,929.40	1,342,699	696
	青森	1,178.00	735,997	625
	宮城	37,269.30	15,165,717	407
	山形	126.70	38,998	308
	茨城	210.30	116,643	555
	千葉	20.00	1,080	54
	東京	1,760.00	1,209,600	687
	石川	109.40	62,904	575
	愛知	276.40	156,444	566
	鳥取	483.00	86,508	179
	島根	326.10	66,733	205
	---- 合計 ----	43,778.90	19,113,010	437
すけそうたら	青森	238.00	74,520	313
	東京	1,827.00	741,906	406
	愛知	390.00	214,913	551
---- 合計 ----	2,455.00	1,031,339	420	
ぎんだら	静岡	7.50	18,630	2,484
---- 合計 ----	7.50	18,630	2,484	
ぐち	静岡	15.80	4,804	304
	茨城	285.40	88,067	309
	千葉	162.70	79,880	491
	福井	36.00	15,552	432
	愛知	131.90	61,734	468
	兵庫	552.80	244,214	442
	和歌山	1,726.60	861,399	499
	山口	81.70	39,705	486
	高知	249.50	74,146	297
---- 合計 ----	3,242.40	1,469,501	453	
にべ	静岡	508.70	203,566	400
	愛知	4.80	3,115	649
	三重	20.00	7,672	384
	高知	85.20	34,316	403
---- 合計 ----	618.70	248,669	402	
はも	愛知	2.50	270	108

生鮮

品名	産地	数量(kg)	金額(税込)	平均単価
はも	和歌山	18.30	19,764	1,080
	山口	21.04	57,780	2,746
	―― 合計 ―――	41.84	77,814	1,860
まだい	静岡	8,111.85	11,059,547	1,363
	青森	142.40	77,169	542
	山形	25.20	18,597	738
	茨城	70.00	24,893	356
	千葉	31.50	20,412	648
	東京	1,211.40	888,949	734
	神奈川	705.00	486,047	689
	石川	175.30	114,938	656
	福井	136.40	115,473	847
	愛知	2,039.20	2,516,219	1,234
	三重	9,659.30	7,961,149	824
	京都	54.80	47,347	864
	兵庫	251.90	173,003	687
	和歌山	220.70	215,334	976
	鳥取	394.20	399,003	1,012
	島根	178.20	124,210	697
	山口	769.20	1,069,367	1,390
	愛媛	11,444.70	8,472,452	740
	高知	26.60	29,980	1,127
	福岡	92.00	61,742	671
長崎	122.20	173,479	1,420	
熊本	2,889.00	1,803,078	624	
―― 合計 ―――	38,751.05	35,852,388	925	
れんこだい	静岡	331.00	235,299	711
	石川	163.00	102,512	629
	福井	414.80	414,320	999
	愛知	3.00	1,620	540
	和歌山	9.00	7,776	864
	鳥取	1,619.80	1,015,365	627
	山口	4,311.90	2,826,508	656
	高知	21.20	16,027	756
	福岡	833.20	516,064	619
	宮崎	12.00	8,424	702
	―― 合計 ―――	7,718.90	5,143,915	666
その他たい	静岡	2,240.20	1,409,027	629
	千葉	21.60	21,146	979
	愛知	2,047.90	1,168,516	571
	三重	129.90	76,464	589
	兵庫	9.40	4,778	508
	和歌山	3.80	820	216
	岡山	20.00	5,130	257
―― 合計 ―――	4,472.80	2,685,881	600	

生鮮

品名	産地	数量(kg)	金額(税込)	平均単価
さわら	静岡	1,103.00	617,143	560
	山形	99.20	95,607	964
	東京	551.10	609,140	1,105
	新潟	94.50	37,908	401
	富山	2,230.00	566,784	254
	石川	1,073.00	486,778	454
	福井	3,759.40	3,872,417	1,030
	愛知	52.10	46,447	891
	三重	1,154.40	803,291	696
	京都	1,288.30	675,747	525
	兵庫	163.90	139,581	852
	鳥取	611.60	569,865	932
	島根	311.20	135,777	436
	山口	3,224.90	2,345,763	727
	高知	106.70	117,271	1,099
	福岡	936.00	731,832	782
	長崎	105.80	28,208	267
	宮崎	372.80	230,666	619
---	合計	17,237.90	12,110,225	703
かさご	静岡	157.00	215,267	1,371
	北海道	485.00	899,336	1,854
	宮城	230.00	397,440	1,728
	福島	272.16	428,651	1,575
	東京	20.00	35,100	1,755
	愛知	641.10	871,885	1,360
	福岡	334.80	314,355	939
	長崎	515.30	485,632	942
	---	合計	2,655.36	3,647,666
めぬけ	静岡	27.00	33,534	1,242
	北海道	2.30	496	216
	青森	7.20	9,071	1,260
	宮城	591.00	539,161	912
	千葉	34.50	182,412	5,287
	東京	1,050.00	893,700	851
	神奈川	20.20	114,532	5,670
	愛知	2,976.00	2,383,922	801
	京都	124.00	96,411	778
	---	合計	4,832.20	4,253,239
めばる	静岡	45.00	10,800	240
	北海道	758.80	328,418	433
	青森	46.30	26,156	565
	宮城	10.00	7,884	788
	秋田	12.60	17,690	1,404
	愛知	195.00	118,997	610

生鮮

品名	産地	数量(kg)	金額(税込)	平均単価	
----	合計	----	1,067.70	509,945	478
おこぜ	愛知	3.50	11,340	3,240	
----	合計	----	3.50	11,340	3,240
いぼたい	静岡	480.80	295,203	614	
	宮城	27.90	12,721	456	
	千葉	9.70	6,588	679	
	東京	174.40	155,773	893	
	神奈川	124.20	60,458	487	
	富山	58.00	47,736	823	
	愛知	21.10	15,951	756	
	島根	96.00	101,412	1,056	
	山口	226.00	254,186	1,125	
	福岡	176.70	124,043	702	
	長崎	762.60	765,001	1,003	
----	合計	----	2,157.40	1,839,072	852
あなご	静岡	30.80	26,933	874	
	宮城	218.00	313,749	1,439	
	茨城	114.70	82,565	720	
	千葉	305.00	705,510	2,313	
	東京	78.00	146,437	1,877	
	愛知	619.80	1,219,650	1,968	
	大阪	542.00	842,616	1,555	
	山口	194.40	337,867	1,738	
	福岡	24.00	37,584	1,566	
	佐賀	21.60	30,866	1,429	
----	合計	----	2,148.30	3,743,777	1,743
いさき	静岡	412.50	409,649	993	
	東京	92.00	71,928	782	
	愛知	10.60	7,970	752	
	三重	153.00	100,116	654	
	和歌山	9.00	6,609	734	
	山口	96.60	88,304	914	
	福岡	178.00	92,016	517	
	長崎	21.90	21,286	972	
----	合計	----	973.60	797,878	820
すずき	静岡	2,067.77	1,270,779	615	
	千葉	1,467.50	655,867	447	
	東京	40.00	64,800	1,620	
	神奈川	151.60	92,391	609	
	石川	71.00	25,735	362	
	福井	19.40	7,819	403	

生鮮

品名	産地	数量(kg)	金額(税込)	平均単価
すずき	愛知	6,132.00	4,039,653	659
	三重	330.10	381,815	1,157
	兵庫	382.00	132,021	346
	---- 合計 ----	10,661.37	6,670,880	626
その他すずき類	愛知	69.50	153,324	2,206
	---- 合計 ----	69.50	153,324	2,206
あいなめ	北海道	884.10	354,730	401
	青森	20.20	11,545	572
	宮城	12.50	14,934	1,195
	愛知	12.00	10,679	890
	---- 合計 ----	928.80	391,888	422
ほっけ	静岡	84.00	75,211	895
	北海道	315.90	169,452	536
	東京	72.00	98,496	1,368
	愛知	5.30	7,074	1,335
	---- 合計 ----	477.20	350,233	734
あんこう	静岡	33.70	56,130	1,666
	青森	21.20	42,443	2,002
	宮城	1,050.00	364,500	347
	山形	263.10	384,836	1,463
	千葉	589.30	564,582	958
	東京	553.10	1,364,406	2,467
	神奈川	402.00	270,205	672
	愛知	10.00	9,720	972
	京都	32.00	56,484	1,765
	山口	142.32	221,334	1,555
	愛媛	90.70	64,130	707
	大分	19.20	20,736	1,080
---- 合計 ----	3,206.62	3,419,506	1,066	
あまだい	静岡	61.20	282,545	4,617
	山形	29.00	87,652	3,022
	福井	90.00	202,239	2,247
	三重	7.90	10,994	1,392
	京都	14.80	36,541	2,469
	山口	106.00	222,035	2,095
	高知	6.60	28,512	4,320
	福岡	5.20	10,108	1,944
	長崎	261.40	348,854	1,335
	---- 合計 ----	582.10	1,229,480	2,112

生鮮

品名	産地	数量(kg)	金額(税込)	平均単価
いしだい	静岡	24.60	42,853	1,742
	東京	6.00	3,240	540
	富山	24.00	7,776	324
	福井	5.00	10,800	2,160
	三重	18.30	34,560	1,889
----	合計	77.90	99,229	1,274
きんめだい	静岡	4,794.80	6,515,380	1,359
	宮城	360.00	204,120	567
	茨城	200.00	251,812	1,259
	千葉	1,823.70	3,921,133	2,150
	東京	345.40	812,637	2,353
	愛知	2.40	2,592	1,080
	大阪	2,580.00	1,420,796	551
	和歌山	2,664.00	1,008,990	379
	福岡	50.80	101,260	1,993
----	合計	12,821.10	14,238,720	1,111
ふえだい	鹿児島	84.30	100,148	1,188
----	合計	84.30	100,148	1,188
いとよりだい	静岡	15.00	35,640	2,376
	東京	16.00	12,096	756
	三重	18.00	12,398	689
	和歌山	207.10	89,670	433
	山口	308.20	221,296	718
	福岡	27.80	18,921	681
	長崎	9.10	5,637	619
----	合計	601.20	395,658	658
ふえふきだい	静岡	38.35	5,908	154
----	合計	38.35	5,908	154
こち	静岡	165.00	243,941	1,478
	愛知	311.40	306,018	983
----	合計	476.40	549,959	1,154
さより	静岡	88.10	31,590	359
	千葉	6.00	7,776	1,296
	東京	12.00	18,576	1,548
	神奈川	13.60	55,811	4,104
	愛知	324.40	169,138	521
	兵庫	10.00	10,800	1,080
----	合計	454.10	293,691	647

生鮮

品名	産地	数量(kg)	金額(税込)	平均単価
はた	静岡	8.90	30,056	3,377
	東京	30.30	30,261	999
	福井	22.80	77,629	3,405
	山口	334.60	450,677	1,347
	愛媛	8.10	11,858	1,464
	高知	9.20	19,872	2,160
	福岡	114.00	328,049	2,878
	長崎	245.00	397,051	1,621
	鹿児島	25.60	64,454	2,518
----- 合計 -----		798.50	1,409,907	1,766
ほうぼう	静岡	47.60	61,145	1,285
	青森	5.30	286	54
	千葉	60.00	8,640	144
	福井	9.50	4,114	433
	愛知	73.20	44,147	603
	鳥取	119.20	71,496	600
----- 合計 -----		314.80	189,828	603
まとうだい	千葉	55.50	53,848	970
	富山	6.00	2,916	486
	愛知	55.00	32,400	589
	和歌山	51.90	3,525	68
	鳥取	226.10	234,472	1,037
	山口	22.20	11,570	521
----- 合計 -----		416.70	338,731	813
むつ	静岡	376.90	996,366	2,644
	茨城	71.30	19,645	276
	東京	124.80	94,424	757
	愛知	663.18	1,040,265	1,569
	山口	91.70	55,490	605
	福岡	22.90	81,162	3,544
	長崎	54.70	48,857	893
----- 合計 -----		1,405.48	2,336,209	1,662
とらふぐ	静岡	33.10	103,723	3,134
	秋田	10.00	16,200	1,620
	福井	60.00	154,298	2,572
	山口	3.90	105,300	27,000
----- 合計 -----		107.00	379,521	3,547
その他ふぐ	静岡	149.30	316,580	2,120
	千葉	72.00	18,630	259
	東京	50.10	181,615	3,625

生鮮

品名	産地	数量(kg)	金額(税込)	平均単価
その他ふぐ	愛知	188.00	298,134	1,586
	三重	157.90	37,403	237
	兵庫	37.10	212,538	5,729
	山口	2,067.29	4,203,274	2,033
	愛媛	62.60	276,264	4,413
	福岡	223.00	111,380	499
	---- 合計 ----		3,007.29	5,655,818
かます	静岡	1,082.10	412,046	381
	千葉	181.00	242,784	1,341
	神奈川	15.00	25,380	1,692
	富山	2,872.00	971,892	338
	石川	90.00	31,860	354
	福井	60.00	42,120	702
	愛知	15.50	6,126	395
	三重	360.00	156,384	434
	和歌山	783.30	197,754	252
	愛媛	402.00	118,638	295
	---- 合計 ----		5,860.90	2,204,984
とびうお	静岡	5.00	4,320	864
	三重	20.00	10,800	540
	---- 合計 ----		25.00	15,120
かわはぎ	静岡	216.55	432,693	1,998
	青森	92.00	74,379	808
	東京	2.00	1,080	540
	富山	174.00	78,462	451
	石川	250.00	188,082	752
	福井	112.00	71,928	642
	愛知	1.30	1,907	1,467
	三重	1,151.40	1,301,971	1,131
	鳥取	110.00	54,216	493
	山口	109.80	90,028	820
	長崎	64.70	26,708	413
	---- 合計 ----		2,283.75	2,321,454
ぼら	静岡	942.95	542,984	576
	千葉	180.00	54,000	300
	愛知	3,009.80	882,695	293
	三重	650.00	129,837	200
	兵庫	34.90	227,329	6,514
---- 合計 ----		4,817.65	1,836,845	381
さんま	静岡	1,428.00	864,864	606
	北海道	5,124.00	2,145,312	419

生鮮

品名	産地	数量(kg)	金額(税込)	平均単価
さんま	青森	4.08	4,665	1,143
	岩手	55,854.00	17,792,186	319
	宮城	44,288.00	15,070,686	340
	福島	10,156.00	3,052,836	301
	栃木	24.00	23,976	999
	千葉	7,052.00	2,268,258	322
	東京	2,190.00	664,200	303
	愛知	14.00	7,560	540
―― 合計	――	126,134.08	41,894,543	332
にぎす	静岡	146.70	62,165	424
	石川	320.00	89,532	280
	愛知	3,309.00	2,043,376	618
―― 合計	――	3,775.70	2,195,073	581
しいら	富山	421.90	93,273	221
	石川	615.00	181,769	296
	三重	1,375.50	183,292	133
―― 合計	――	2,412.40	458,334	190
たちうお	静岡	5,745.20	6,260,006	1,090
	山形	35.50	51,213	1,443
	千葉	705.80	659,768	935
	東京	45.00	59,940	1,332
	神奈川	428.00	227,178	531
	愛知	12,793.00	1,546,583	121
	三重	347.40	335,080	965
	兵庫	356.50	420,327	1,179
	和歌山	417.30	195,102	468
	愛媛	795.20	707,457	890
	福岡	5.00	7,020	1,404
	宮崎	189.80	229,984	1,212
―― 合計	――	21,863.70	10,699,658	489
まなかつお	兵庫	10.00	15,768	1,577
―― 合計	――	10.00	15,768	1,577
その他魚類	静岡	368.20	347,856	945
	青森	44.00	83,160	1,890
	宮城	20.00	2,160	108
	山形	180.50	95,612	530
	茨城	176.00	329,022	1,869
	千葉	20,163.10	5,084,596	252
	東京	24.00	30,240	1,260
	愛知	2,179.00	1,338,508	614
	兵庫	173.20	219,542	1,268

生鮮

品名	産地	数量(kg)	金額(税込)	平均単価
その他魚類	高 知	8.00	2,592	324
	福 岡	190.70	124,653	654
	大 分	24.00	14,688	612
	―― 合 計 ―――	23,550.70	7,672,629	326
雑魚	静 岡	32,944.10	5,045,202	153
	北海道	32.50	22,032	678
	青 森	2.16	5,184	2,400
	宮 城	97.30	35,946	369
	茨 城	36.00	3,888	108
	群 馬	175.00	370,656	2,118
	千 葉	58.00	100,224	1,728
	東 京	89.90	57,742	642
	神奈川	3,567.20	1,365,376	383
	新 潟	2,139.00	646,936	302
	富 山	313.20	95,580	305
	石 川	10.00	1,080	108
	福 井	3.10	1,674	540
	岐 阜	270.30	1,331,634	4,927
	愛 知	446.90	379,893	850
	滋 賀	71.00	49,896	703
	兵 庫	4.00	1,296	324
	和歌山	316.00	269,028	851
	鳥 取	9.60	10,886	1,134
	岡 山	18.40	77,749	4,225
	山 口	35.50	56,040	1,579
	香 川	2.50	3,240	1,296
	愛 媛	6.00	11,880	1,980
長 崎	47.80	41,682	872	
―― 合 計 ―――	40,695.46	9,984,744	245	
にじます	静 岡	721.40	1,107,015	1,535
	東 京	40.00	21,600	540
	長 野	102.40	84,757	828
	―― 合 計 ―――	863.80	1,213,372	1,405
やまめ	長 野	35.90	69,008	1,922
	―― 合 計 ―――	35.90	69,008	1,922
うなぎ	静 岡	16,216.06	36,197,148	2,232
	福 岡	2.00	6,480	3,240
	―― 合 計 ―――	16,218.06	36,203,628	2,232
あゆ	静 岡	152.20	148,932	979
	東 京	83.00	69,228	834
	滋 賀	13.20	27,216	2,062

生鮮

品名	産地	数量(kg)	金額(税込)	平均単価
あゆ	徳島	10.00	21,600	2,160
-----	合計	258.40	266,976	1,033
わかさぎ	北海道	81.00	28,836	356
	青森	96.00	32,400	338
	茨城	668.00	581,492	870
	滋賀	33.10	28,296	855
-----	合計	878.10	671,024	764
どじょう	静岡	3.00	7,776	2,592
	千葉	100.00	216,000	2,160
-----	合計	103.00	223,776	2,173
その他淡水魚	静岡	52.00	54,432	1,047
	長野	9.60	12,440	1,296
-----	合計	61.60	66,872	1,086
くるまえば	鹿児島	419.00	2,520,072	6,014
-----	合計	419.00	2,520,072	6,014
その他くるまえば	静岡	242.61	1,142,390	4,709
	千葉	17.50	128,250	7,329
	愛知	48.70	124,652	2,560
	三重	2.00	2,160	1,080
	和歌山	92.00	343,224	3,731
	佐賀	31.00	24,300	784
	大分	150.00	984,420	6,563
	鹿児島	335.00	1,693,548	5,055
	沖縄	9.00	53,460	5,940
-----	合計	927.81	4,496,404	4,846
あまえば	北海道	461.00	1,165,033	2,527
	石川	107.00	165,348	1,545
	大阪	27.00	24,300	900
	鳥取	1,250.00	444,096	355
	大分	9.00	7,776	864
-----	合計	1,854.00	1,806,553	974
こえび	静岡	325.50	789,318	2,425
-----	合計	325.50	789,318	2,425
いせえび	静岡	59.70	396,899	6,648

生鮮

品名	産地	数量(kg)	金額(税込)	平均単価
いせえび	千葉	61.45	383,577	6,242
	東京	130.00	378,000	2,908
	愛知	75.00	405,000	5,400
	三重	139.10	544,752	3,916
	和歌山	49.40	186,732	3,780
---- 合計 ----		514.65	2,294,960	4,459
オマール	東京	377.76	1,137,707	3,012
---- 合計 ----		377.76	1,137,707	3,012
その他えび	静岡	651.15	1,234,339	1,896
	千葉	50.00	156,383	3,128
	東京	1,287.00	2,316,859	1,800
	岐阜	670.80	1,156,680	1,724
	愛知	316.10	471,487	1,492
	三重	600.00	602,640	1,004
	滋賀	5.00	3,024	605
	福岡	210.00	73,224	349
---- 合計 ----		3,790.05	6,014,636	1,587
たらばがに	北海道	415.60	536,305	1,290
	茨城	28.80	248,832	8,640
	愛知	12.80	13,759	1,075
---- 合計 ----		457.20	798,896	1,747
ずわいがに	北海道	687.30	514,868	749
	青森	486.80	2,934,684	6,029
	宮城	30.60	123,930	4,050
	秋田	15.50	50,220	3,240
	山形	7.70	12,474	1,620
	東京	1,066.20	1,067,256	1,001
	石川	285.60	374,328	1,311
	福井	270.00	43,740	162
	愛知	99.00	50,706	512
	鳥取	1,239.70	786,596	635
	島根	554.09	2,470,272	4,458
	---- 合計 ----		4,742.49	8,429,074
けがに	静岡	12.17	5,216	429
	北海道	90.00	311,580	3,462
	東京	57.00	119,070	2,089
---- 合計 ----		159.17	435,866	2,738
わたりがに	静岡	6.60	7,624	1,155
	青森	1,193.00	1,029,885	863

生鮮

品名	産地	数量(kg)	金額(税込)	平均単価
わたりがに	宮 城	256.00	129,600	506
	神奈川	16.00	24,192	1,512
	石 川	34.30	52,226	1,523
	愛 知	15.80	11,944	756
	岡 山	19.80	35,769	1,807
---- 合計 ----		1,541.50	1,291,240	838
しゃこ	北海道	110.50	304,776	2,758
	東 京	5.00	9,720	1,944
---- 合計 ----		115.50	314,496	2,723
その他かに	静 岡	433.55	1,553,469	3,583
	北海道	10.00	22,680	2,268
	青 森	86.40	298,404	3,454
	岩 手	444.00	298,080	671
	山 形	60.60	35,964	593
	石 川	469.50	245,268	522
	愛 知	453.00	302,607	668
	和歌山	72.30	19,428	269
	鳥 取	135.00	191,916	1,422
	福 岡	10.00	30,672	3,067
	沖 縄	5.00	35,100	7,020
---- 合計 ----		2,179.35	3,033,588	1,392
こういか	静 岡	3.44	2,148	624
	愛 知	372.40	247,764	665
	和歌山	286.70	127,740	446
---- 合計 ----		662.54	377,652	570
あおりいか	富 山	87.00	39,852	458
	石 川	60.50	59,940	991
	福 井	20.00	12,960	648
	愛 知	48.00	36,826	767
	山 口	36.00	13,824	384
---- 合計 ----		251.50	163,402	650
やりいか	静 岡	1,504.70	900,237	598
	宮 城	7,319.00	2,869,065	392
	茨 城	3,950.30	1,735,844	439
	千 葉	10.00	3,780	378
	東 京	4,200.00	1,270,080	302
	愛 知	2,111.50	1,286,516	609
	三 重	283.80	154,116	543
	兵 庫	204.00	148,068	726
	島 根	300.00	152,280	508

生鮮

品名	産地	数量(kg)	金額(税込)	平均単価	
---	合計	---	19,883.30	8,519,986	428
その他やりいか	静岡	35.00	14,552	416	
	宮城	444.00	144,504	325	
	茨城	3.70	799	216	
	愛知	320.30	282,596	882	
	和歌山	149.00	64,368	432	
	山口	316.00	718,632	2,274	
---	合計	---	1,268.00	1,225,451	966
するめいか	静岡	111.00	38,232	344	
	青森	42,465.00	19,796,366	466	
	茨城	30.40	6,261	206	
	愛知	6.00	2,257	376	
	三重	213.00	52,758	248	
	島根	150.00	64,800	432	
---	合計	---	42,975.40	19,960,674	464
あかいいか	静岡	165.50	261,359	1,579	
	東京	131.10	110,164	840	
	福井	1,496.80	950,831	635	
	鳥取	1,878.90	1,242,118	661	
	島根	304.00	481,140	1,583	
	長崎	3.00	19,440	6,480	
	鹿児島	151.90	213,267	1,404	
---	合計	---	4,131.20	3,278,319	794
その他いか	静岡	20.00	22,680	1,134	
	北海道	44.16	123,637	2,800	
	宮城	153.00	88,452	578	
	東京	6.00	9,234	1,539	
	神奈川	58.32	73,476	1,260	
	富山	51.90	174,171	3,356	
	石川	27.10	18,467	681	
	愛知	45.70	12,279	269	
	鳥取	89.60	32,486	363	
	山口	73.20	39,892	545	
	---	合計	---	568.98	594,774
まだこ	静岡	2,119.70	3,049,361	1,439	
	北海道	642.10	1,263,579	1,968	
	宮城	738.00	1,456,056	1,973	
	山形	10.70	8,089	756	
	千葉	18.00	35,964	1,998	
	東京	8.00	11,448	1,431	
	石川	220.80	266,579	1,207	

生鮮

品名	産地	数量(kg)	金額(税込)	平均単価
まだこ	岐 阜	150.00	194,400	1,296
	愛 知	150.40	214,840	1,428
	三 重	2,735.00	4,468,230	1,634
	---- 合 計 ----	6,792.70	10,968,546	1,615
いいだこ	静 岡	750.00	1,082,700	1,444
	千 葉	20.00	13,176	659
	大 阪	100.00	135,000	1,350
	佐 賀	6.00	4,212	702
---- 合 計 ----	876.00	1,235,088	1,410	
その他たこ	静 岡	142.00	201,313	1,418
	北 海 道	402.00	511,920	1,273
	茨 城	2,140.00	3,388,015	1,583
	愛 知	13.40	12,862	960
	鳥 取	56.00	21,600	386
---- 合 計 ----	2,753.40	4,135,710	1,502	
うに	静 岡	44.30	1,001,808	22,614
	北 海 道	300.90	6,307,308	20,961
	東 京	43.60	291,486	6,685
	神 奈 川	53.80	722,628	13,432
	大 阪	95.36	655,754	6,877
	山 口	49.00	636,444	12,989
	長 崎	30.00	24,300	810
---- 合 計 ----	616.96	9,639,728	15,625	
なまこ	静 岡	76.60	158,220	2,066
	東 京	1.00	3,780	3,780
	石 川	66.00	87,480	1,325
	愛 知	37.80	43,459	1,150
	広 島	26.40	88,689	3,359
---- 合 計 ----	207.80	381,628	1,837	
くじら	東 京	168.92	438,820	2,598
	石 川	9.00	19,440	2,160
	大 阪	62.70	141,002	2,249
	兵 庫	15.00	82,620	5,508
---- 合 計 ----	255.62	681,882	2,668	
その他海産ほ乳類	宮 城	75.80	25,984	343
---- 合 計 ----	75.80	25,984	343	

生鮮

品名	産地	数量(kg)	金額(税込)	平均単価
くらげ	佐賀	32.00	4,492	140
-----	合計	32.00	4,492	140
ほや	宮城	65.50	43,632	666
-----	合計	65.50	43,632	666
その他の水産動物類	東京	17.80	78,084	4,387
	佐賀	19.70	62,845	3,190
	長崎	10.50	17,010	1,620
-----	合計	48.00	157,939	3,290
あわび類	静岡	190.78	1,011,376	5,301
	岩手	10.00	19,440	1,944
	宮城	40.40	463,189	11,465
	千葉	149.14	957,223	6,418
	東京	258.00	1,111,832	4,309
	愛知	8.80	27,172	3,088
	山口	294.00	1,719,846	5,850
-----	合計	951.12	5,310,078	5,583
さざえ	静岡	45.00	62,100	1,380
	山形	20.00	17,280	864
	千葉	396.50	559,548	1,411
	東京	40.00	34,560	864
	石川	115.00	86,238	750
	三重	185.00	228,420	1,235
	兵庫	670.00	612,630	914
	山口	380.00	476,280	1,253
	長崎	20.00	23,760	1,188
-----	合計	1,871.50	2,100,816	1,123
ばい	北海道	984.20	1,744,890	1,773
	宮城	25.00	58,320	2,333
	東京	37.60	56,160	1,494
	新潟	14.00	12,096	864
	石川	83.50	77,004	922
	三重	390.00	277,560	712
	兵庫	10.00	4,320	432
	鳥取	28.00	12,096	432
	山口	153.00	99,144	648
-----	合計	1,725.30	2,341,590	1,357
ながらみ	愛知	1,317.50	1,214,082	922
-----	合計	1,317.50	1,214,082	922

生鮮

品名	産地	数量(kg)	金額(税込)	平均単価
その他巻貝	兵庫	58.68	126,792	2,161
---- 合計 ----	----	58.68	126,792	2,161
あかがい	宮城	212.20	413,316	1,948
	千葉	216.00	332,640	1,540
	東京	69.30	71,064	1,025
	愛知	36.00	28,080	780
	兵庫	872.00	449,496	515
	山口	40.00	46,656	1,166
	佐賀	25.00	8,640	346
	長崎	20.00	12,690	635
	大分	57.00	115,884	2,033
---- 合計 ----	----	1,547.50	1,478,466	955
たいらがい	北海道	204.00	712,692	3,494
	岩手	76.00	264,168	3,476
	宮城	6.00	20,952	3,492
	東京	107.00	261,792	2,447
	愛知	219.00	334,162	1,526
	大阪	290.00	619,380	2,136
---- 合計 ----	----	902.00	2,213,146	2,454
その他いがい	宮城	30.00	5,940	198
	愛知	30.00	16,200	540
---- 合計 ----	----	60.00	22,140	369
ほたてがい	北海道	393.00	570,726	1,452
	青森	80.00	207,356	2,592
	岩手	1,032.00	3,411,450	3,306
	宮城	2,496.00	3,241,052	1,298
	東京	546.00	675,972	1,238
	福岡	12.60	25,272	2,006
---- 合計 ----	----	4,559.60	8,131,828	1,783
かき	静岡	11,837.85	33,407,087	2,822
	北海道	18.50	75,816	4,098
	宮城	5,385.96	7,763,061	1,441
	東京	129.40	117,666	909
	三重	3,061.70	1,875,420	613
	兵庫	305.62	690,393	2,259
	岡山	877.85	1,538,262	1,752
	広島	6,109.37	10,743,022	1,758
	山口	6,254.20	10,821,513	1,730
---- 合計 ----	----	33,980.45	67,032,240	1,973

生鮮

品名	産地	数量(kg)	金額(税込)	平均単価
あおやぎ	千葉	2.00	7,560	3,780
	東京	1.50	6,480	4,320
	愛知	25.00	5,400	216
	---- 合計 ----	28.50	19,440	682
ばかがい	北海道	198.00	114,512	578
	千葉	70.00	100,440	1,435
	東京	49.00	34,344	701
	愛知	126.90	227,775	1,795
---- 合計 ----	443.90	477,071	1,075	
あさり	静岡	31,884.64	18,791,464	589
	東京	10.00	1,080	108
	愛知	1,314.80	730,317	555
	---- 合計 ----	33,209.44	19,522,861	588
はまぐり	青森	10.00	5,616	562
	千葉	792.00	844,776	1,067
	三重	1,402.62	812,327	579
	福岡	60.00	27,000	450
---- 合計 ----	2,264.62	1,689,719	746	
その他あさり・はまぐり	千葉	100.00	54,000	540
	愛知	1,034.00	644,161	623
	---- 合計 ----	1,134.00	698,161	616
しじみ	青森	401.30	357,048	890
	茨城	1,215.00	1,028,160	846
	千葉	160.00	68,364	427
	東京	52.00	23,457	451
	愛知	914.00	429,192	470
	三重	738.50	361,800	490
	島根	90.00	50,760	564
	山口	60.00	30,240	504
---- 合計 ----	3,630.80	2,349,021	647	
その他二枚貝	静岡	10.00	17,712	1,771
	北海道	20.00	5,940	297
	青森	30.00	9,612	320
	茨城	25.00	13,500	540
	千葉	4.00	34,560	8,640
	東京	121.00	44,010	364
	愛知	947.00	522,230	551

生鮮

品名	産地	数量(kg)	金額(税込)	平均単価
その他二枚貝	岡山	40.00	28,080	702
	広島	35.00	24,570	702
	愛媛	50.00	4,050	81
	長崎	8.00	12,960	1,620
	大分	48.00	222,858	4,643
	沖縄	5.00	19,008	3,802
---- 合計 ----		1,343.00	959,090	714
こんぶ	静岡	4.00	5,832	1,458
	岩手	440.00	261,360	594
	宮城	490.00	304,019	620
	愛知	304.00	190,418	626
	三重	1,985.72	1,228,920	619
---- 合計 ----		3,223.72	1,990,549	617
わかめ	静岡	372.00	583,627	1,569
	宮城	1,750.40	1,266,541	724
	東京	38.40	45,360	1,181
	神奈川	16.00	9,504	594
	新潟	479.40	206,001	430
	愛知	413.20	367,753	890
	三重	550.00	386,100	702
	兵庫	40.00	33,264	832
	山口	1,050.00	561,600	535
	熊本	33.60	63,630	1,894
---- 合計 ----		4,743.00	3,523,380	743
のり	静岡	2,038.40	1,275,210	626
	東京	6.60	10,368	1,571
	熊本	10.00	5,940	594
---- 合計 ----		2,055.00	1,291,518	628
ひじき	新潟	10.00	14,256	1,426
	三重	156.00	143,198	918
	山口	1,888.00	1,020,600	541
---- 合計 ----		2,054.00	1,178,054	574
もずく	千葉	1,368.00	449,280	328
	新潟	114.50	11,617	101
	石川	72.00	58,860	818
	愛知	680.00	353,710	520
	三重	156.80	91,165	581
	広島	109.20	83,203	762
山口	650.00	247,212	380	
---- 合計 ----		3,150.50	1,295,047	411

生鮮

品名	産地	数量(kg)	金額(税込)	平均単価
その他海藻	福岡	199.60	178,255	893
	熊本	730.00	348,192	477
----	合計	929.60	526,447	566
いくら	宮城	5.00	17,280	3,456
	----	合計	5.00	17,280
その他魚卵	宮城	99.00	232,200	2,345
	----	合計	99.00	232,200
白子	北海道	156.00	479,520	3,074
	宮城	748.00	1,701,648	2,275
	千葉	9.00	11,664	1,296
	愛媛	4.00	56,160	14,040
	----	合計	917.00	2,248,992
生鮮	合計	1,163,855.90	849,819,999	730

冷凍

品名	産地	数量(kg)	金額(税込)	平均単価
ほんまぐろ	静岡	479.36	2,321,488	4,843
	神奈川	182.67	246,213	1,348
	大阪	100.00	75,600	756
----	合計	762.03	2,643,301	3,469
きわだ	静岡	12,157.40	14,633,899	1,204
	群馬	780.00	770,688	988
----	合計	12,937.40	15,404,587	1,191
めばち	静岡	137,421.92	134,207,967	977
	千葉	2,566.00	4,340,293	1,691
	神奈川	2,836.30	3,141,688	1,108
----	合計	142,824.22	141,689,948	992
びんなが	静岡	12,205.90	11,670,167	956
	----	合計	12,205.90	11,670,167
いんどまぐろ	静岡	12,742.00	15,452,508	1,213
	神奈川	33.00	51,678	1,566
----	合計	12,775.00	15,504,186	1,214
その他まぐろ	静岡	11,959.72	18,335,714	1,533
	群馬	102.00	219,132	2,148
	東京	54.00	34,992	648
	神奈川	469.00	526,176	1,122
	愛知	3,607.60	7,605,351	2,108
----	合計	16,192.32	26,721,365	1,650
かじき	静岡	2,922.70	2,921,105	999
	宮城	294.97	533,628	1,809
	茨城	170.80	282,870	1,656
	東京	50.00	55,080	1,102
----	合計	3,438.47	3,792,683	1,103
かつお	静岡	16,880.80	16,054,945	951
	群馬	792.00	1,158,462	1,463
----	合計	17,672.80	17,213,407	974
しろさけ	静岡	398.00	245,125	616
	東京	6,981.50	5,085,784	728

冷凍

品名	産地	数量(kg)	金額(税込)	平均単価
しろさけ	愛知	460.00	387,504	842
	兵庫	86.40	111,972	1,296
	---- 合計 ----	7,925.90	5,830,385	736
ぎんざけ	静岡	8,979.80	7,777,169	866
	千葉	2,390.00	2,172,096	909
	東京	6,148.20	5,919,030	963
	愛知	2,348.00	1,906,416	812
	三重	125.00	115,830	927
---- 合計 ----	19,991.00	17,890,541	895	
べにざけ	東京	42.68	46,887	1,099
	三重	100.00	105,840	1,058
	---- 合計 ----	142.68	152,727	1,070
ますのすけ	東京	481.00	749,196	1,558
	三重	20.40	21,591	1,058
	---- 合計 ----	501.40	770,787	1,537
その他さけ	静岡	33.20	56,302	1,696
	東京	395.00	750,006	1,899
	愛知	162.00	262,440	1,620
	三重	580.00	705,240	1,216
	---- 合計 ----	1,170.20	1,773,988	1,516
ます	東京	3,948.00	5,378,637	1,362
	三重	137.50	198,882	1,446
	福岡	90.00	116,640	1,296
	---- 合計 ----	4,175.50	5,694,159	1,364
その他ます	静岡	23.42	68,599	2,929
	東京	2,125.60	3,861,540	1,817
	三重	710.00	1,109,160	1,562
	広島	50.00	27,000	540
---- 合計 ----	2,909.02	5,066,299	1,742	
まいわし	東京	490.00	243,972	498
	---- 合計 ----	490.00	243,972	498
その他いわし	千葉	48.00	34,992	729
	東京	84.00	63,504	756

冷凍

品名	産地	数量(kg)	金額(税込)	平均単価	
----	合計	----	132.00	98,496	746
しらす	静岡	81.00	229,068	2,828	
----	合計	----	81.00	229,068	2,828
このしろ	福岡	18.00	10,800	600	
----	合計	----	18.00	10,800	600
にしん	北海道	57.00	81,972	1,438	
----	合計	----	57.00	81,972	1,438
あじ	静岡	16.60	22,406	1,350	
	東京	1,860.00	1,246,320	670	
	神奈川	40.00	19,440	486	
	愛知	2,348.60	1,520,791	648	
	兵庫	68.20	69,972	1,026	
	鳥取	1,275.00	138,996	109	
	長崎	4.00	3,564	891	
----	合計	----	5,612.40	3,021,489	538
さば	静岡	511.92	457,973	895	
	青森	150.00	24,300	162	
	宮城	2,260.00	1,793,340	794	
	千葉	1,130.00	640,224	567	
	東京	3,246.72	1,938,340	597	
	石川	1,586.00	1,530,036	965	
	愛知	1,250.00	863,568	691	
	三重	8,695.00	4,255,348	489	
	兵庫	280.60	314,968	1,122	
	鳥取	756.30	768,801	1,017	
----	合計	----	19,866.54	12,586,898	634
ぶり	静岡	132.70	67,735	510	
	青森	2,980.80	500,935	168	
	宮城	610.00	359,370	589	
	東京	1,024.20	361,936	353	
	石川	150.00	16,200	108	
	愛知	2,199.90	689,832	314	
	京都	1,100.00	226,800	206	
	兵庫	77.20	87,543	1,134	
	長崎	533.00	371,790	698	
----	合計	----	8,807.80	2,682,141	305

冷凍

品名	産地	数量(kg)	金額(税込)	平均単価
ひらめ	大 阪	20.00	18,360	918
----- 合計 -----		20.00	18,360	918
その他かれい	静 岡	10.80	10,108	936
	宮 城	1,760.00	1,554,336	883
	東 京	3,104.00	2,661,499	857
	神奈川	14.00	17,280	1,234
	愛 知	4,095.20	1,651,379	403
	三 重	980.00	887,974	906
----- 合計 -----		9,964.00	6,782,576	681
たら	静 岡	10.60	20,032	1,890
	宮 城	189.60	273,431	1,442
	愛 知	300.00	231,984	773
----- 合計 -----		500.20	525,447	1,050
メルルーサ	静 岡	9.80	19,367	1,976
	東 京	170.00	151,308	890
	愛 知	570.00	495,180	869
----- 合計 -----		749.80	665,855	888
その他たら	静 岡	11.30	18,735	1,658
	東 京	1,208.40	724,809	600
	愛 知	3,492.40	2,047,913	586
----- 合計 -----		4,712.10	2,791,457	592
ぎんだら	静 岡	170.00	706,860	4,158
	福 島	3,039.12	6,361,184	2,093
	東 京	8.70	27,404	3,150
	愛 知	1,333.68	2,692,774	2,019
	三 重	249.48	549,897	2,204
----- 合計 -----		4,800.98	10,338,119	2,153
れんこだい	埼 玉	2,210.00	1,874,232	848
	長 崎	550.00	561,330	1,021
----- 合計 -----		2,760.00	2,435,562	882
その他たい	静 岡	7,391.80	3,282,991	444
	東 京	2,464.00	1,912,778	776
----- 合計 -----		9,855.80	5,195,769	527
さわら	静 岡	16.80	28,671	1,707

冷凍

品名	産地	数量(kg)	金額(税込)	平均単価
さわら	東 京	4,504.00	3,871,191	860
	神奈川	1,488.30	1,174,854	789
	愛 知	270.00	268,596	995
	三 重	160.00	99,878	624
	兵 庫	60.00	71,409	1,190
	山 口	64.80	157,458	2,430
---- 合計 ----		6,563.90	5,672,057	864
めぬけ	静 岡	103.44	53,910	521
	宮 城	686.21	356,456	519
	東 京	41.64	45,628	1,096
	石 川	315.00	214,325	680
	愛 知	1,428.00	1,328,139	930
	三 重	3,882.00	2,595,080	668
---- 合計 ----		6,456.29	4,593,538	711
めばる	東 京	20.00	20,520	1,026
	---- 合計 ----		20,520	1,026
いぼたい	静 岡	6.20	8,368	1,350
	宮 城	80.00	73,440	918
	東 京	327.00	255,299	781
	愛 知	220.00	229,608	1,044
	---- 合計 ----		633.20	566,715
あなご	静 岡	18.00	61,560	3,420
	宮 城	19.20	60,133	3,132
	東 京	824.00	2,515,104	3,052
	愛 知	52.50	268,920	5,122
	福 岡	30.00	116,640	3,888
	---- 合計 ----		943.70	3,022,357
ほっけ	静 岡	3,875.90	1,184,986	306
	北海道	2,085.00	631,800	303
	宮 城	1,903.87	538,278	283
	東 京	542.16	520,776	961
	愛 知	90.00	68,040	756
	---- 合計 ----		8,496.93	2,943,880
あんこう	東 京	0.00	0	
	愛 知	72.00	84,348	1,172
	大 阪	50.00	18,900	378
	山 口	159.00	163,134	1,026
	---- 合計 ----		281.00	266,382

冷凍

品名	産地	数量(kg)	金額(税込)	平均単価
あまだい	東京	150.00	259,200	1,728
---- 合計 ----	----	150.00	259,200	1,728
きんめだい	宮城	570.00	886,680	1,556
	東京	582.00	654,404	1,124
---- 合計 ----	----	1,152.00	1,541,084	1,338
こち	東京	6.00	7,128	1,188
---- 合計 ----	----	6.00	7,128	1,188
さより	東京	12.00	41,472	3,456
	愛知	54.00	186,624	3,456
---- 合計 ----	----	66.00	228,096	3,456
むつ	東京	80.00	197,100	2,464
	愛知	150.00	345,276	2,302
---- 合計 ----	----	230.00	542,376	2,358
かます	愛知	380.00	58,276	153
---- 合計 ----	----	380.00	58,276	153
さんま	静岡	673.40	510,667	758
	北海道	13,473.00	3,408,697	253
	愛知	86.40	124,414	1,440
---- 合計 ----	----	14,232.80	4,043,778	284
にぎす	愛知	12.00	15,292	1,274
---- 合計 ----	----	12.00	15,292	1,274
しいら	静岡	540.00	419,904	778
	長崎	260.00	162,864	626
---- 合計 ----	----	800.00	582,768	728
たちうお	静岡	28.65	57,335	2,001
	千葉	165.00	124,740	756
	東京	909.00	670,032	737
	神奈川	140.00	87,264	623
---- 合計 ----	----	1,242.65	939,371	756

冷凍

品名	産地	数量(kg)	金額(税込)	平均単価
その他魚類	静岡	216.50	142,627	659
	東京	3,209.30	3,694,800	1,151
	神奈川	18.00	19,440	1,080
	愛知	4,220.40	4,035,613	956
	三重	840.00	596,589	710
	鳥取	1,900.00	1,338,066	704
	---- 合計 ----		10,404.20	9,827,135
雑魚	静岡	28.80	77,175	2,680
	東京	449.20	350,244	780
	愛知	29.00	65,340	2,253
	---- 合計 ----		507.00	492,759
うなぎ	静岡	1,266.20	9,905,036	7,823
	東京	466.20	1,502,720	3,223
	神奈川	290.00	673,920	2,324
	愛知	30.00	166,320	5,544
	大阪	704.00	1,990,742	2,828
	---- 合計 ----		2,756.40	14,238,738
あゆ	東京	30.00	58,320	1,944
	---- 合計 ----		30.00	58,320
わかさぎ	福島	1,210.00	544,428	450
	千葉	40.00	14,688	367
	東京	160.00	58,806	368
	---- 合計 ----		1,410.00	617,922
ブラックタイガー	静岡	438.00	747,468	1,707
	千葉	1,604.00	2,519,100	1,571
	東京	3,282.20	5,433,284	1,655
	岐阜	1,799.60	2,309,040	1,283
	愛知	6,877.20	9,610,542	1,397
	三重	354.20	371,898	1,050
	その他	75.60	124,740	1,650
	---- 合計 ----		14,430.80	21,116,072
その他くるまえば	東京	460.50	1,235,466	2,683
	愛知	72.00	169,776	2,358
	---- 合計 ----		532.50	1,405,242
あまえば	静岡	960.00	1,244,160	1,296

冷凍

品名	産地	数量(kg)	金額(税込)	平均単価
あまえび	宮 城	307.80	840,091	2,729
	千 葉	112.50	93,474	831
	東 京	5,754.00	6,249,320	1,086
	岐 阜	6.00	1,944	324
	三 重	2,068.20	4,869,525	2,354
---- 合 計 ----		9,208.50	13,298,514	1,444
こえび	静 岡	267.00	984,150	3,686
	栃 木	70.00	144,180	2,060
	東 京	12.00	12,960	1,080
---- 合 計 ----		349.00	1,141,290	3,270
いせえび	静 岡	80.00	316,224	3,953
	東 京	82.00	302,616	3,690
	愛 知	333.60	674,622	2,022
	三 重	22.00	96,984	4,408
	大 阪	180.00	544,320	3,024
---- 合 計 ----		697.60	1,934,766	2,773
その他えび	静 岡	3,615.00	5,002,233	1,384
	千 葉	1,204.20	2,817,828	2,340
	東 京	25,220.45	57,646,989	2,286
	福 井	2,516.40	4,150,116	1,649
	岐 阜	3,251.55	8,013,060	2,464
	愛 知	7,062.00	12,166,230	1,723
	三 重	7,056.90	16,723,860	2,370
	大 阪	275.60	685,692	2,488
	兵 庫	18.00	51,192	2,844
	福 岡	2,656.40	3,031,862	1,141
	その他	109,864.90	111,918,628	1,019
---- 合 計 ----		162,741.40	222,207,690	1,365
たらばがに	静 岡	62.00	289,656	4,672
	北海道	264.00	712,476	2,699
	茨 城	309.70	1,016,334	3,282
	東 京	4,469.00	12,772,454	2,858
	愛 知	14.00	45,360	3,240
	島 根	10.00	30,240	3,024
	福 岡	1,667.60	5,627,663	3,375
	その他	9,095.36	32,435,089	3,566
	---- 合 計 ----		15,891.66	52,929,272
ずわいがに	静 岡	118.60	392,688	3,311
	北海道	4,066.00	8,445,168	2,077
	宮 城	390.80	938,952	2,403
	東 京	26,937.05	54,416,399	2,020

冷凍

品名	産地	数量(kg)	金額(税込)	平均単価
ずわいがに	愛知	7,161.62	12,527,324	1,749
	大阪	447.00	895,914	2,004
	鳥取	2,092.20	4,445,820	2,125
	島根	2,988.00	6,673,320	2,233
	福岡	4,697.20	10,569,744	2,250
---- 合計 ----		48,898.47	99,305,329	2,031
けがに	北海道	16.00	35,424	2,214
	東京	52.00	123,033	2,366
---- 合計 ----		68.00	158,457	2,330
わたりがに	東京	1,464.00	866,755	592
	愛知	794.00	503,422	634
	大阪	2,024.00	1,494,520	738
	その他	7,400.00	2,998,468	405
---- 合計 ----		11,682.00	5,863,165	502
その他かに	宮城	12.00	38,880	3,240
	東京	17.00	57,240	3,367
---- 合計 ----		29.00	96,120	3,314
こういか	静岡	1,118.00	1,975,752	1,767
	東京	2,336.46	4,959,360	2,123
	愛知	80.00	112,320	1,404
	三重	60.00	64,800	1,080
	大阪	30.00	32,400	1,080
---- 合計 ----		3,624.46	7,144,632	1,971
あおりいか	東京	290.00	610,740	2,106
---- 合計 ----		290.00	610,740	2,106
やりいか	静岡	680.00	776,768	1,142
	東京	75.00	60,750	810
	愛知	16.00	27,648	1,728
	三重	40.00	37,044	926
	大阪	455.00	486,864	1,070
	福岡	287.00	464,940	1,620
---- 合計 ----		1,553.00	1,854,014	1,194
するめいか	静岡	14.28	19,858	1,391
	青森	228.00	93,312	409
	茨城	1,560.00	1,428,251	916
	千葉	50.00	37,800	756

冷凍

品名	産地	数量(kg)	金額(税込)	平均単価
するめいか	東 京	7,285.00	3,445,578	473
	神奈川	530.60	821,070	1,547
	岐 阜	513.00	509,710	994
	愛 知	1,050.00	1,474,740	1,405
	---- 合 計 ----	11,230.88	7,830,319	697
あかいいか	千 葉	1,550.00	848,772	548
	東 京	230.00	195,804	851
	---- 合 計 ----	1,780.00	1,044,576	587
その他いか	青 森	1,252.50	682,992	545
	千 葉	9,844.00	5,356,001	544
	東 京	1,209.84	680,616	563
	新 潟	58.00	374,000	6,448
	石 川	1,802.50	816,804	453
	愛 知	470.00	419,034	892
	三 重	362.50	174,636	482
	大 阪	10.00	12,960	1,296
	徳 島	242.00	290,970	1,202
	沖 縄	844.20	1,264,363	1,498
	---- 合 計 ----	16,095.54	10,072,376	626
まだこ	静 岡	3,154.60	5,261,910	1,668
	宮 城	30.00	38,880	1,296
	茨 城	225.00	515,151	2,290
	栃 木	108.00	248,440	2,300
	千 葉	5.00	1,620	324
	東 京	180.00	313,200	1,740
	大 阪	29.60	46,353	1,566
	徳 島	24.00	38,361	1,598
---- 合 計 ----	3,756.20	6,463,915	1,721	
くじら	東 京	6.00	37,584	6,264
	---- 合 計 ----	6.00	37,584	6,264
ばい	東 京	100.00	247,860	2,479
	---- 合 計 ----	100.00	247,860	2,479
あかがい	東 京	10.40	44,064	4,237
	---- 合 計 ----	10.40	44,064	4,237
その他いがい	東 京	240.00	167,940	700

冷凍

品名	産地	数量(kg)	金額(税込)	平均単価	
----	合計	----	240.00	167,940	700
ほたてがい	静岡	360.00	727,920	2,022	
	北海道	320.00	467,640	1,461	
	青森	24.00	63,720	2,655	
	東京	4,156.00	7,846,416	1,888	
	神奈川	320.00	907,740	2,837	
	愛知	8,700.00	14,811,984	1,703	
----	合計	----	13,880.00	24,825,420	1,789
かき	静岡	135.00	167,670	1,242	
	東京	562.80	724,248	1,287	
	愛知	470.00	533,520	1,135	
	三重	70.00	75,600	1,080	
	広島	1,310.00	1,513,728	1,156	
----	合計	----	2,547.80	3,014,766	1,183
ばかがい	東京	190.00	478,116	2,516	
----	合計	----	190.00	478,116	2,516
あさり	静岡	10.00	14,040	1,404	
	栃木	280.00	179,280	640	
	東京	1,180.00	684,936	580	
	愛知	500.00	302,400	605	
	その他	10,390.00	4,472,172	430	
----	合計	----	12,360.00	5,652,828	457
はまぐり	東京	60.00	55,080	918	
----	合計	----	60.00	55,080	918
その他二枚貝	静岡	78.50	358,910	4,572	
	東京	508.00	245,484	483	
	愛知	6.75	45,198	6,696	
----	合計	----	593.25	649,592	1,095
もずく	愛知	324.00	117,072	361	
----	合計	----	324.00	117,072	361
その他食品	静岡	552.00	282,190	511	
	愛知	110.00	109,296	994	
----	合計	----	662.00	391,486	591

冷凍

品名	産地	数量(kg)	金額(税込)	平均単価
冷凍	合計	714,657.99	860,222,500	1,204

塩蔵加工

品名	産地	数量(kg)	金額(税込)	平均単価
なまこ	愛知	8.00	23,328	2,916
-----	合計	8.00	23,328	2,916
かずのこ	北海道	3,715.00	24,212,692	6,518
	宮城	9.60	48,470	5,049
	福島	7.20	19,440	2,700
	東京	466.40	1,728,906	3,707
	神奈川	483.40	1,166,832	2,414
	新潟	8.28	12,309	1,487
	愛知	30.00	37,260	1,242
	兵庫	8.40	70,761	8,424
	熊本	34.00	69,768	2,052
-----	合計	4,762.28	27,366,438	5,746
すじこ	青森	160.10	644,348	4,025
	宮城	196.00	429,464	2,191
	山形	153.00	629,856	4,117
	茨城	138.00	493,128	3,573
	東京	95.00	541,836	5,704
-----	合計	742.10	2,738,632	3,690
いくら	北海道	1,355.00	8,834,829	6,520
	岩手	33.12	247,276	7,466
	宮城	123.50	302,076	2,446
	秋田	9.00	24,300	2,700
	山形	32.00	120,960	3,780
	福島	18.00	19,440	1,080
	東京	1,619.80	23,034,564	14,221
	福井	16.00	15,552	972
	愛知	94.00	184,787	1,966
	大阪	142.80	258,876	1,813
	福岡	2,074.80	2,558,993	1,233
	熊本	6.00	141,480	23,580
-----	合計	5,524.02	35,743,133	6,470
たらこ	北海道	478.00	705,024	1,475
	東京	797.74	1,516,776	1,901
	愛知	235.00	285,660	1,216
	山口	30.00	74,520	2,484
	福岡	362.07	1,001,499	2,766
-----	合計	1,902.81	3,583,479	1,883
その他魚卵	東京	289.83	368,730	1,272
	神奈川	93.36	481,786	5,161
	石川	2.80	68,040	24,300

塩蔵加工

品名	産地	数量(kg)	金額(税込)	平均単価	
---	合計	---	385.99	918,556	2,380
白子	静岡	9.50	62,964	6,628	
	北海道	405.20	1,012,207	2,498	
	宮城	530.50	2,040,336	3,846	
	茨城	357.00	97,038	272	
	東京	197.00	427,410	2,170	
	愛知	12.00	27,000	2,250	
	山口	1.00	21,600	21,600	
	---	合計	---	1,512.20	3,688,555
塩さけ	静岡	1,012.50	1,439,366	1,422	
	北海道	27,119.00	15,366,464	567	
	宮城	8,351.00	7,917,342	948	
	茨城	240.00	254,016	1,058	
	千葉	2,800.00	2,948,916	1,053	
	東京	22,888.50	14,772,326	645	
	愛知	20,602.00	19,129,856	929	
	---	合計	---	83,013.00	61,828,286
塩さば	静岡	5.40	51,767	9,586	
	北海道	269.40	384,360	1,427	
	青森	3,033.28	1,415,124	467	
	茨城	1.20	18,468	15,390	
	千葉	4,949.00	4,211,517	851	
	東京	18,756.60	10,193,472	543	
	愛知	225.00	173,988	773	
	鳥取	67.20	68,463	1,019	
	山口	96.48	364,295	3,776	
	福岡	126.40	1,490,612	11,793	
---	合計	---	27,529.96	18,372,066	667
塩さんま	北海道	11,348.60	3,921,382	346	
	岩手	10.60	165,780	15,640	
---	合計	---	11,359.20	4,087,162	360
塩辛	静岡	1,838.93	2,629,698	1,430	
	北海道	339.80	330,790	973	
	青森	8.00	7,344	918	
	宮城	2,497.76	2,966,650	1,188	
	茨城	10.00	27,432	2,743	
	東京	446.60	273,477	612	
	神奈川	230.54	504,258	2,187	
	新潟	1.44	11,016	7,650	
	大阪	61.68	51,321	832	

塩蔵加工

品名	産地	数量(kg)	金額(税込)	平均単価
---	合計	---	---	---
		5,434.75	6,801,986	1,252
開干	静岡	57,078.10	34,926,729	612
	北海道	179.20	177,154	989
	青森	141.00	119,232	846
	宮城	814.00	794,664	976
	福島	493.60	655,428	1,328
	茨城	3,019.85	3,466,074	1,148
	千葉	3,500.54	4,082,903	1,166
	東京	2,039.54	2,057,859	1,009
	岐阜	60.00	157,464	2,624
	愛知	124.00	113,508	915
	兵庫	56.00	54,432	972
	島根	173.60	201,827	1,163
	山口	689.60	836,868	1,214
	---	合計	---	---
		68,369.03	47,644,142	697
燻製	東京	461.12	581,644	1,261
	愛知	520.00	1,306,800	2,513
	大阪	273.92	290,304	1,060
	福岡	300.00	625,320	2,084
---	合計	---	---	---
		1,555.04	2,804,068	1,803
塩干	静岡	1,216.90	3,710,803	3,049
	北海道	309.80	624,346	2,015
	青森	5,162.20	4,855,230	941
	岩手	918.80	750,471	817
	宮城	2,883.20	3,296,864	1,143
	山形	18.00	18,468	1,026
	茨城	180.00	201,196	1,118
	千葉	249.20	1,019,244	4,090
	東京	1,574.60	1,925,101	1,223
	富山	24.00	36,288	1,512
	石川	144.00	192,066	1,334
	愛知	1,474.40	2,246,915	1,524
	三重	641.00	1,086,900	1,696
	大阪	51.20	51,991	1,015
	兵庫	38.00	169,020	4,448
	島根	60.00	86,184	1,436
	広島	98.00	48,470	495
	山口	19.20	22,031	1,147
	徳島	27.60	38,005	1,377
	香川	54.00	413,100	7,650
愛媛	91.60	98,625	1,077	
福岡	304.40	266,328	875	
---	合計	---	---	---
		15,540.10	21,157,646	1,361

塩蔵加工

品名	産地	数量(kg)	金額(税込)	平均単価	
素干	静岡	641.25	1,478,259	2,305	
	北海道	1,511.40	2,281,176	1,509	
	宮城	7.80	38,556	4,943	
	茨城	531.60	421,286	792	
	千葉	0.80	42,336	52,920	
	東京	2,251.00	2,508,870	1,115	
	福井	21.00	29,484	1,404	
	愛知	312.00	407,708	1,307	
	三重	175.00	316,008	1,806	
	大阪	2,309.20	5,056,830	2,190	
	山口	1,265.60	629,052	497	
	福岡	468.00	234,056	500	
	大分	40.00	39,960	999	
	---- 合計 ----		9,534.65	13,483,581	1,414
丸干	北海道	87.00	53,374	613	
	岩手	112.00	104,195	930	
	千葉	5,942.00	2,443,659	411	
	東京	1,047.20	1,699,551	1,623	
	愛知	110.08	99,446	903	
	山口	12.00	11,988	999	
	福岡	0.40	9,936	24,840	
	大分	323.20	234,435	725	
	---- 合計 ----		7,633.88	4,656,584	610
煮干	静岡	19,244.00	39,532,462	2,054	
	青森	445.20	1,181,898	2,655	
	埼玉	96.72	321,404	3,323	
	千葉	1,892.00	2,036,438	1,076	
	東京	916.50	1,136,703	1,240	
	富山	3.20	5,875	1,836	
	愛知	261.80	948,281	3,622	
	三重	302.80	876,744	2,895	
	兵庫	104.20	122,904	1,180	
	広島	73.30	343,115	4,681	
	愛媛	7.20	21,060	2,925	
	福岡	564.92	1,081,724	1,915	
	---- 合計 ----		23,911.84	47,608,608	1,991
	揚物	静岡	21,121.98	6,582,324	312
北海道		33.00	41,390	1,254	
宮城		11,996.40	8,342,831	695	
福島		20.00	13,994	700	
東京		2,800.40	10,098,400	3,606	
新潟		2,188.40	2,593,275	1,185	
富山		16.32	27,992	1,715	
石川		13,935.00	2,084,495	150	
岐阜		26.40	17,687	670	
愛知		20,753.30	38,380,924	1,849	

塩蔵加工

品名	産地	数量(kg)	金額(税込)	平均単価
揚物	三重	72.00	34,992	486
	京都	4,976.50	3,665,532	737
	大阪	10.00	5,940	594
	兵庫	408.00	328,075	804
	島根	50.00	34,452	689
	岡山	230.80	254,657	1,103
	山口	2,560.00	340,971	133
	愛媛	20.60	58,536	2,842
	福岡	16.00	23,976	1,499
	長崎	756.20	808,639	1,069
	―― 合計 ―――		81,991.30	73,739,082
はんぺん	静岡	18,595.70	7,691,381	414
	秋田	2.00	16,848	8,424
	東京	868.00	502,458	579
	神奈川	11.00	23,156	2,105
	新潟	295.80	223,775	757
	愛知	333.90	316,810	949
	山口	32.00	3,088	97
	―― 合計 ―――		20,138.40	8,777,516
練製品	静岡	24,931.60	16,476,097	661
	北海道	90.00	145,800	1,620
	青森	860.00	121,862	142
	宮城	2,423.10	2,013,039	831
	秋田	57.00	150,896	2,647
	福島	136.50	235,872	1,728
	東京	6,804.00	2,779,873	409
	神奈川	826.40	959,574	1,161
	新潟	6,715.22	4,418,817	658
	富山	206.00	269,200	1,307
	石川	19,419.60	3,074,879	158
	愛知	21,715.30	15,872,305	731
	三重	414.00	293,287	708
	京都	42.00	68,040	1,620
	大阪	112.00	415,152	3,707
	兵庫	2,262.20	1,078,627	477
	島根	108.00	64,152	594
	岡山	58.80	68,112	1,158
	広島	240.00	318,600	1,328
	山口	234.00	178,052	761
愛媛	10.41	49,768	4,781	
―― 合計 ―――		87,666.13	49,052,004	560
湯煮品	静岡	5,547.00	6,326,680	1,141
	宮城	632.00	873,288	1,382
	茨城	18.00	42,282	2,349
	東京	466.90	671,769	1,439
	愛知	949.00	1,075,680	1,133

塩蔵加工

品名	産地	数量(kg)	金額(税込)	平均単価
湯煮品	兵庫	235.20	179,712	764
---- 合計 ----		7,848.10	9,169,411	1,168
粕漬け	静岡	914.76	1,796,556	1,964
	宮城	12.80	18,662	1,458
	東京	561.44	611,445	1,089
	山梨	63.00	76,140	1,209
---- 合計 ----		1,552.00	2,502,803	1,613
糀漬け	静岡	14,500.58	14,801,749	1,021
	宮城	23.76	22,718	956
	東京	142.00	147,852	1,041
	新潟	2.50	2,041	816
---- 合計 ----		14,668.84	14,974,360	1,021
味付品	静岡	19.20	49,417	2,574
	北海道	40.00	67,500	1,688
	青森	1,548.40	2,262,165	1,461
	宮城	4,727.64	4,058,650	858
	茨城	127.60	200,982	1,575
	千葉	140.00	281,340	2,010
	東京	5.00	8,640	1,728
	愛知	46.00	36,288	789
	三重	790.68	719,921	911
	広島	16.80	5,616	334
	山口	207.00	183,503	886
	福岡	42.00	41,472	987
	熊本	628.74	481,782	766
	鹿児島	4.00	6,480	1,620
---- 合計 ----		8,343.06	8,403,756	1,007
調味漬品	静岡	10,436.29	8,341,457	799
	北海道	20.00	14,364	718
	青森	3,327.14	1,615,539	486
	宮城	503.60	578,692	1,149
	東京	143.40	192,434	1,342
	神奈川	7.20	8,553	1,188
	新潟	170.10	255,653	1,503
	福井	7.50	45,360	6,048
	大阪	15.04	21,384	1,422
	兵庫	24.00	33,696	1,404
	鳥取	7.00	27,162	3,880
	山口	5.40	6,220	1,152
---- 合計 ----		14,666.67	11,140,514	760
鰻加工品	静岡	1,533.40	13,540,586	8,830

塩蔵加工

品名	産地	数量(kg)	金額(税込)	平均単価
鰻加工品	東 京	20.00	90,720	4,536
	神奈川	20.00	125,280	6,264
	愛 知	40.00	340,200	8,505
	大 阪	608.00	1,952,640	3,212
	---- 合 計 ----		2,221.40	16,049,426
乾節	静 岡	9.19	30,377	3,305
	宮 城	108.36	281,935	2,602
	東 京	25.20	75,816	3,009
	愛 知	70.16	260,472	3,713
	三 重	6.00	8,640	1,440
	---- 合 計 ----		218.91	657,240
みりん干し	静 岡	775.84	505,318	651
	宮 城	2,594.75	573,800	221
	千 葉	1,671.40	1,584,113	948
	東 京	78.00	83,592	1,072
	愛 知	19.20	23,846	1,242
	山 口	189.36	586,689	3,098
	福 岡	0.01	864	86,400
	長 崎	168.00	263,088	1,566
	---- 合 計 ----		5,496.56	3,621,310
サラダ*	静 岡	320.00	583,518	1,823
	茨 城	26.00	36,450	1,402
	千 葉	9.00	7,776	864
	東 京	130.80	172,108	1,316
	神奈川	57.28	75,273	1,314
	新 潟	80.00	45,559	569
	石 川	20.00	45,792	2,290
	愛 知	100.00	94,509	945
	熊 本	16.00	23,155	1,447
	---- 合 計 ----		759.08	1,084,140
珍味	静 岡	344.12	673,010	1,956
	北海道	988.32	1,258,540	1,273
	青 森	467.60	907,500	1,941
	宮 城	503.20	421,265	837
	福 島	272.60	1,741,733	6,389
	茨 城	772.00	1,017,424	1,318
	埼 玉	845.20	776,761	919
	千 葉	224.00	510,516	2,279
	東 京	2,207.30	2,977,987	1,349
	神奈川	170.40	186,875	1,097
	新 潟	1,501.93	933,917	622
	石 川	16.60	34,560	2,082
	山 梨	1.60	9,158	5,724

塩蔵加工

品名	産地	数量(kg)	金額(税込)	平均単価
珍味	長野	72.00	190,512	2,646
	愛知	3,313.20	3,288,394	993
	三重	96.00	297,559	3,100
	大阪	5,447.24	2,420,681	444
	兵庫	766.40	1,080,962	1,410
	島根	80.20	301,259	3,756
	岡山	168.00	217,080	1,292
	広島	1,915.60	788,280	412
	山口	198.80	99,332	500
	愛媛	206.20	344,476	1,671
	福岡	54.00	92,046	1,705
	熊本	6.00	16,092	2,682
	―― 合計 ――		20,638.51	20,585,919
調味加工品	静岡	1,621.78	4,792,346	2,955
	北海道	1,461.82	2,206,201	1,509
	青森	99.00	90,396	913
	宮城	53.76	158,630	2,951
	秋田	219.00	98,658	450
	茨城	70.00	143,640	2,052
	千葉	305.00	472,953	1,551
	東京	6,313.00	4,960,328	786
	神奈川	1,296.72	1,251,580	965
	新潟	1,148.28	757,554	660
	富山	6.30	26,244	4,166
	石川	70.00	49,680	710
	愛知	6,927.40	5,646,029	815
	三重	14,231.83	1,814,558	127
	滋賀	116.20	138,842	1,195
	大阪	1,404.83	2,572,655	1,831
	兵庫	286.68	364,896	1,273
	鳥取	64.00	24,192	378
	広島	555.22	485,428	874
	山口	939.60	350,782	373
	愛媛	9.60	11,404	1,188
福岡	963.55	1,323,333	1,373	
熊本	1,346.68	396,642	295	
大分	165.00	186,138	1,128	
―― 合計 ――		39,675.25	28,323,109	714
その他加工品	静岡	3,705.51	3,106,503	838
	北海道	139.20	86,440	621
	青森	54.00	68,688	1,272
	岩手	163.20	369,100	2,262
	宮城	3,826.68	4,664,856	1,219
	福島	799.60	582,908	729
	茨城	152.40	900,331	5,908
	埼玉	105.60	119,232	1,129
	東京	11,200.33	10,116,277	903
	神奈川	212.00	219,386	1,035

塩蔵加工

品名	産地	数量(kg)	金額(税込)	平均単価
その他加工品	新 潟	79.72	78,493	985
	石 川	24.00	36,288	1,512
	岐 阜	302.00	144,774	479
	愛 知	114.16	68,243	598
	三 重	1,054.00	949,104	900
	滋 賀	96.00	157,464	1,640
	大 阪	6.00	51,840	8,640
	兵 庫	478.20	800,018	1,673
	島 根	974.80	695,189	713
	岡 山	6.72	20,216	3,008
	広 島	447.60	439,012	981
	山 口	64.00	48,384	756
	福 岡	96.80	114,819	1,186
	鹿児島	24.00	22,032	918
―― 合 計 ―――		24,126.52	23,859,597	989
魚卵加工品	北海道	370.00	517,922	1,400
	東 京	1,174.88	1,883,154	1,603
	福 井	16.00	15,552	972
	愛 知	574.10	1,224,603	2,133
	大 阪	240.00	596,268	2,484
	山 口	64.64	167,400	2,590
	福 岡	5,279.42	9,741,943	1,845
	―― 合 計 ―――		7,719.04	14,146,842
鳥卵加工	静 岡	21,211.00	3,087,249	146
	埼 玉	748.80	976,321	1,304
	千 葉	3.00	7,532	2,511
	東 京	0.40	756	1,890
	神奈川	111.00	347,652	3,132
	新 潟	3,665.40	2,774,458	757
	―― 合 計 ―――		25,739.60	7,193,968
フライ	静 岡	31.00	34,452	1,111
	東 京	390.60	229,586	588
	大 阪	34.93	15,729	450
	広 島	94.80	139,104	1,467
	香 川	60.00	38,880	648
	福 岡	183.50	165,175	900
	―― 合 計 ―――		794.83	622,926
キョウサ*	静 岡	10,179.58	11,545,901	1,134
	群 馬	92.00	64,555	702
	千 葉	1,001.20	379,060	379
	東 京	161.91	91,479	565
	神奈川	9.60	3,925	409
	新 潟	25.00	22,613	905

塩蔵加工

品名	産地	数量(kg)	金額(税込)	平均単価
キョウサ	福井	2,037.60	1,395,147	685
	愛知	83.50	72,517	868
	三重	187.90	138,644	738
	滋賀	246.60	140,351	569
	大阪	148.00	89,450	604
―― 合計 ――		14,172.89	13,943,642	984
惣菜	静岡	9,071.30	6,250,014	689
	北海道	141.20	209,800	1,486
	青森	15.84	13,736	867
	岩手	41.60	47,606	1,144
	宮城	73.40	50,958	694
	山形	60.00	24,624	410
	福島	20.00	23,328	1,166
	茨城	2,788.80	931,394	334
	栃木	6.00	13,932	2,322
	群馬	5,346.00	93,376	17
	埼玉	40.00	23,328	583
	千葉	395.80	274,321	693
	東京	2,412.00	2,015,094	835
	神奈川	2,805.70	2,010,967	717
	新潟	1,519.96	1,412,830	930
	富山	182.00	117,180	644
	石川	443.04	174,109	393
	福井	2,106.20	1,494,652	710
	長野	77.40	92,988	1,201
	岐阜	3,369.34	2,082,533	618
	愛知	1,823.54	1,173,638	644
	三重	168.30	84,754	504
	京都	2,344.30	1,565,173	668
	大阪	1,569.62	1,171,222	746
	兵庫	451.60	547,120	1,212
	奈良	10.00	6,220	622
	和歌山	628.40	438,971	699
	鳥取	1,535.00	887,841	578
	島根	1,361.12	410,134	301
	岡山	27.60	24,713	895
	広島	1,170.80	665,937	569
	山口	164.80	327,000	1,984
	香川	7.00	9,072	1,296
愛媛	85.40	41,902	491	
福岡	84.00	58,967	702	
長崎	127.20	123,371	970	
熊本	190.90	123,486	647	
―― 合計 ――		42,665.16	25,016,291	586
デザート	静岡	381.40	389,435	1,021
	茨城	158.00	55,404	351
	栃木	30.00	26,730	891
	埼玉	72.00	62,208	864

塩蔵加工

品名	産地	数量(kg)	金額(税込)	平均単価
デザート	千葉	436.00	150,992	346
	東京	2.60	109,417	42,083
	新潟	32.00	47,345	1,480
	福井	25.20	10,138	402
	岐阜	195.80	237,356	1,212
	愛知	2,592.40	2,107,841	813
	三重	1,796.00	572,515	319
	滋賀	30.00	56,700	1,890
	大阪	634.00	427,682	675
	島根	336.00	21,771	65
	広島	62.40	23,924	383
―― 合計 ――		6,783.80	4,299,458	634
その他食品	静岡	29,595.31	6,941,538	235
	北海道	1,067.68	1,498,704	1,404
	青森	908.60	629,195	692
	宮城	5,181.40	4,400,055	849
	山形	4,106.00	2,312,388	563
	茨城	1,240.00	700,650	565
	栃木	54.00	107,892	1,998
	群馬	746.20	202,499	271
	埼玉	34.80	99,921	2,871
	千葉	55.40	167,759	3,028
	東京	10,500.53	5,579,817	531
	神奈川	41.00	63,849	1,557
	新潟	1,841.01	1,242,068	675
	石川	894.40	852,973	954
	福井	8,439.40	5,289,383	627
	長野	156.40	117,630	752
	岐阜	960.00	860,044	896
	愛知	7,099.24	4,378,752	617
	三重	657.20	628,320	956
	大阪	2,841.36	1,969,866	693
	兵庫	107.40	90,554	843
	和歌山	720.00	277,107	385
	鳥取	428.76	421,814	984
	島根	3,276.24	3,131,991	956
	広島	56.80	75,272	1,325
	山口	73.00	66,096	905
	香川	1,665.00	935,754	562
	愛媛	66.00	78,153	1,184
	福岡	742.14	743,515	1,002
	佐賀	18.00	27,216	1,512
	長崎	310.00	431,838	1,393
―― 合計 ――		83,883.27	44,322,613	528

塩蔵加工

品名	産地	数量(kg)	金額(税込)	平均単価
塩蔵加工	合計	780,488.17	683,992,177	876
総合計		2,659,002.06	2,394,034,676	900