

# 市場月報

平成  
26

12

○ 青果部

- 1 種別取扱高 本月の概要
- 2 種別日別取扱高
- 3 委託・買付別種別取扱高
- 4 県内・県外別種別取扱高
- 5 都道府県別種別取扱高
- 6 品目別取扱数量順位表
- 7 品目別取扱金額順位表
- 8～ 品目産地別取扱高

浜松市中央卸売市場

# 1 種別取扱高

数量=kg  
金額=円(税込)

| 種別  | 本月取扱高         |        |               |        |      | 一日平均取扱高    |             |
|-----|---------------|--------|---------------|--------|------|------------|-------------|
|     | 数量            |        | 金額            |        | 平均単価 | 数量         | 金額          |
| 野菜  | 7,335,280.82  | 63.2 % | 1,540,690,034 | 52.5 % | 210  | 293,411.23 | 61,627,601  |
| 果実  | 3,985,312.90  | 34.3 % | 1,264,709,902 | 43.1 % | 317  | 159,412.51 | 50,588,396  |
| その他 | 284,748.96    | 2.5 %  | 128,701,756   | 4.4 %  | 452  | 11,389.96  | 5,148,070   |
| 合計  | 11,605,342.68 | 100 %  | 2,934,101,692 | 100 %  | 253  | 464,213.70 | 117,364,067 |

| 種別  | 前月取扱高及び対比     |         |               |         |
|-----|---------------|---------|---------------|---------|
|     | 数量            |         | 金額            |         |
| 野菜  | 7,172,662.29  | 102.3 % | 1,226,200,772 | 125.6 % |
| 果実  | 3,860,289.13  | 103.2 % | 998,133,844   | 126.7 % |
| その他 | 216,324.95    | 131.6 % | 50,389,528    | 255.4 % |
| 合計  | 11,249,276.37 | 103.2 % | 2,274,724,144 | 129.0 % |

| 種別  | 前年同期取扱高及び対比   |         |               |         |
|-----|---------------|---------|---------------|---------|
|     | 数量            |         | 金額            |         |
| 野菜  | 6,884,014.60  | 106.6 % | 1,605,285,720 | 96.0 %  |
| 果実  | 3,859,693.87  | 103.3 % | 1,258,189,338 | 100.5 % |
| その他 | 303,443.07    | 93.8 %  | 139,903,263   | 92.0 %  |
| 合計  | 11,047,151.54 | 105.1 % | 3,003,378,321 | 97.7 %  |

## 本月の概要

- 1 開市日数 25 日
- 2 最高入荷日 12月22日 641,945.18 kg      4 最高売上日 12月22日 189,589,442 円
- 3 最低入荷日 12月30日 222,064.90 kg      5 最低売上日 12月3日 62,014,833 円

### 編集方法

この市場月報は、浜松市中央卸売市場において、当該月中に取引された生鮮食料品(青果部・水産物部)に関し、卸売業者が浜松市中央卸売市場業務条例等の定めるところにより提出した各種報告書に基づいて作成しました。

- 単位 kg・円(税込)にて表示してあります。
- 平均単価 有効桁において、単純平均値を用いています。
- 産地 原則として、原産地を採用していますが、一部当該出荷者の属する都道府県別(属人主義)による産地表示となっている場合があります。
- 端数処理 単位未満の数値を処理してあるため、合計と一致しない場合があります。
- お問い合わせ 浜松市中央卸売市場 053-427-7406

## 2 種別日別取扱高

数量=kg  
金額=円(税込)

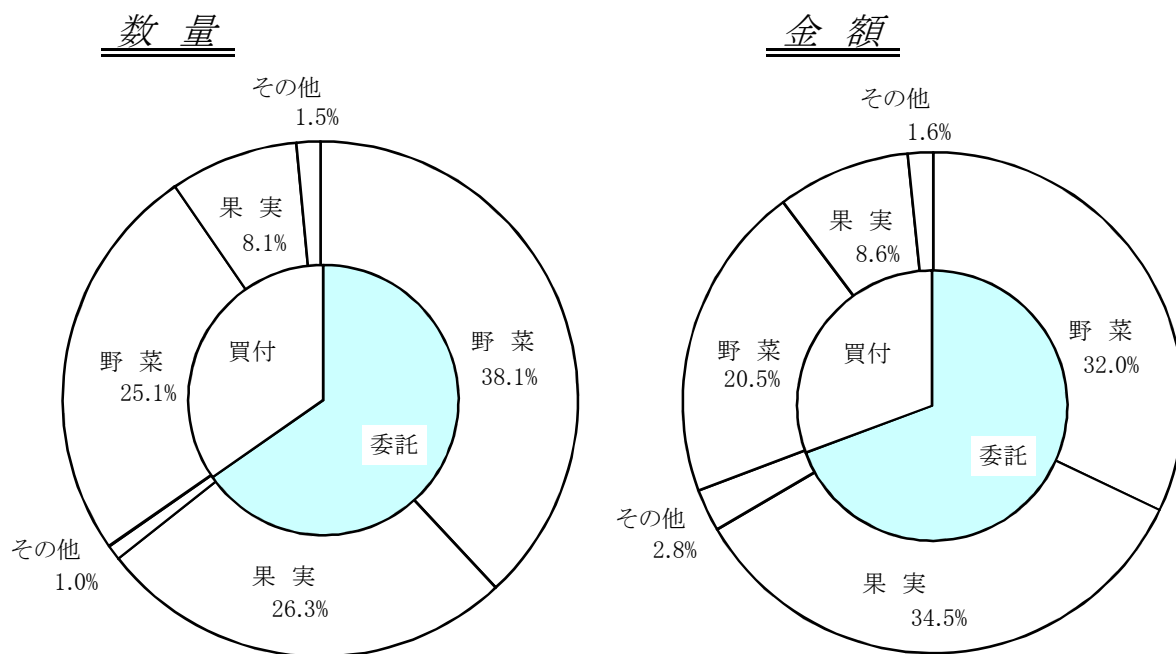
|        |    | 野 菜        |            | 果 実        |            | そ の 他     |            |
|--------|----|------------|------------|------------|------------|-----------|------------|
| 日      | 曜日 | 数 量        | 金 額        | 数 量        | 金 額        | 数 量       | 金 額        |
| 12月1日  | 月  | 332,137.40 | 59,870,547 | 187,590.79 | 50,273,590 | 10,306.20 | 2,276,068  |
| 12月2日  | 火  | 294,504.90 | 53,367,736 | 192,556.01 | 49,880,608 | 12,194.02 | 2,714,902  |
| 12月3日  | 水  | 220,771.07 | 38,354,448 | 63,032.36  | 22,160,933 | 5,646.92  | 1,499,452  |
| 12月4日  | 木  | 274,622.21 | 47,199,129 | 216,338.56 | 58,253,977 | 9,750.29  | 2,493,181  |
| 12月5日  | 金  | 302,345.09 | 54,188,071 | 186,475.42 | 48,484,451 | 6,241.80  | 1,786,842  |
| 12月6日  | 土  | 306,239.28 | 53,752,554 | 235,902.25 | 59,348,133 | 12,095.75 | 2,883,923  |
| 12月7日  | 日  |            |            |            |            |           |            |
| 12月8日  | 月  | 342,844.25 | 59,721,169 | 183,274.28 | 52,560,773 | 11,052.99 | 3,880,175  |
| 12月9日  | 火  | 307,644.48 | 56,259,659 | 185,170.94 | 50,677,817 | 11,634.87 | 3,209,519  |
| 12月10日 | 水  |            |            |            |            |           |            |
| 12月11日 | 木  | 317,084.35 | 57,683,376 | 195,669.48 | 59,597,848 | 16,935.84 | 5,862,839  |
| 12月12日 | 金  | 294,474.67 | 54,967,836 | 169,972.14 | 50,375,006 | 7,907.75  | 3,656,525  |
| 12月13日 | 土  | 324,281.42 | 64,341,127 | 155,230.96 | 46,645,498 | 9,545.21  | 3,338,648  |
| 12月14日 | 日  |            |            |            |            |           |            |
| 12月15日 | 月  | 300,847.02 | 63,675,111 | 120,131.94 | 39,204,879 | 13,920.80 | 3,744,015  |
| 12月16日 | 火  | 309,517.02 | 59,697,717 | 184,322.18 | 60,105,628 | 11,810.74 | 4,491,066  |
| 12月17日 | 水  | 184,616.89 | 40,956,538 | 54,228.76  | 23,971,255 | 8,733.41  | 4,227,974  |
| 12月18日 | 木  | 255,959.47 | 53,999,528 | 203,104.34 | 66,218,446 | 12,930.90 | 5,271,515  |
| 12月19日 | 金  | 270,158.54 | 59,142,193 | 154,028.07 | 57,588,609 | 8,415.38  | 5,500,415  |
| 12月20日 | 土  | 310,219.09 | 65,468,230 | 137,332.44 | 43,856,392 | 10,270.95 | 4,965,726  |
| 12月21日 | 日  |            |            |            |            |           |            |
| 12月22日 | 月  | 349,077.87 | 84,796,201 | 276,248.24 | 98,288,827 | 16,619.07 | 6,504,414  |
| 12月23日 | 火  |            |            |            |            |           |            |
| 12月24日 | 水  | 371,417.00 | 80,823,140 | 206,493.10 | 74,231,165 | 14,456.55 | 9,483,407  |
| 12月25日 | 木  | 335,234.36 | 71,749,379 | 179,104.98 | 58,133,236 | 16,615.16 | 12,995,289 |
| 12月26日 | 金  | 318,266.83 | 75,128,139 | 151,416.10 | 54,138,840 | 11,675.84 | 8,773,910  |
| 12月27日 | 土  | 289,933.61 | 79,869,772 | 161,903.40 | 57,550,475 | 21,589.35 | 11,861,148 |
| 12月28日 | 日  | 282,746.41 | 80,226,526 | 75,548.82  | 30,465,097 | 7,909.99  | 6,897,566  |
| 12月29日 | 月  | 269,505.84 | 77,607,886 | 67,788.28  | 28,377,341 | 7,705.09  | 3,816,426  |
| 12月30日 | 火  | 170,831.75 | 47,844,022 | 42,449.06  | 24,321,078 | 8,784.09  | 6,566,811  |
| 12月31日 | 水  |            |            |            |            |           |            |
|        |    |            |            |            |            |           |            |

### 3 委託・買付別種別取扱高

数量=kg  
金額=円(税込)

| 種別  | 項目 | 委託            | %    | 買付           | %    | 合計            | %   |
|-----|----|---------------|------|--------------|------|---------------|-----|
| 野菜  | 数量 | 4,418,848.25  | 60.2 | 2,916,432.57 | 39.8 | 7,335,280.82  | 100 |
|     | 金額 | 940,049,440   | 61.0 | 600,640,594  | 39.0 | 1,540,690,034 | 100 |
| 果実  | 数量 | 3,048,878.98  | 76.5 | 936,433.92   | 23.5 | 3,985,312.90  | 100 |
|     | 金額 | 1,012,897,348 | 80.0 | 251,812,554  | 20.0 | 1,264,709,902 | 100 |
| その他 | 数量 | 113,049.60    | 39.7 | 171,699.36   | 60.3 | 284,748.96    | 100 |
|     | 金額 | 80,966,542    | 62.9 | 47,735,214   | 37.1 | 128,701,756   | 100 |
| 合計  | 数量 | 7,580,776.83  | 65.3 | 4,024,565.85 | 34.7 | 11,605,342.68 | 100 |
|     | 金額 | 2,033,913,330 | 69.3 | 900,188,362  | 30.7 | 2,934,101,692 | 100 |

### 委託・買付取扱高比率グラフ



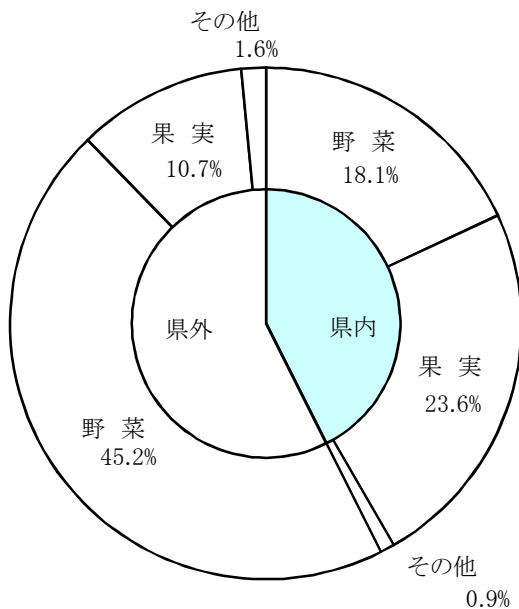
## 4 県内・県外別種別取扱高

数量=kg  
金額=円(税込)

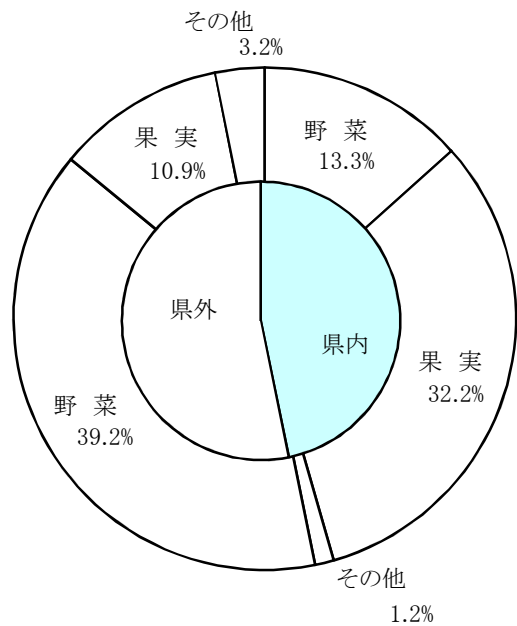
| 種別  | 項目 | 県内            | %    | 県外            | %    | 合計            | %   |
|-----|----|---------------|------|---------------|------|---------------|-----|
| 野菜  | 数量 | 2,094,774.52  | 28.5 | 5,240,506.30  | 71.5 | 7,335,280.82  | 100 |
|     | 金額 | 391,293,210   | 25.3 | 1,149,396,824 | 74.7 | 1,540,690,034 | 100 |
| 果実  | 数量 | 2,741,629.32  | 68.7 | 1,243,683.58  | 31.3 | 3,985,312.90  | 100 |
|     | 金額 | 945,949,885   | 74.7 | 318,760,017   | 25.3 | 1,264,709,902 | 100 |
| その他 | 数量 | 103,984.03    | 36.5 | 180,764.93    | 63.5 | 284,748.96    | 100 |
|     | 金額 | 35,423,593    | 27.5 | 93,278,163    | 72.5 | 128,701,756   | 100 |
| 合計  | 数量 | 4,940,387.87  | 42.5 | 6,664,954.81  | 57.5 | 11,605,342.68 | 100 |
|     | 金額 | 1,372,666,688 | 46.7 | 1,561,435,004 | 53.3 | 2,934,101,692 | 100 |

### 県内・県外取扱高比率グラフ

#### 数量



#### 金額



## 5 都道府県別種別取扱高

数量=kg  
金額=円(税込)

| 県名         | 野菜           |               | 果実           |               | その他        |             | 合計            |               |
|------------|--------------|---------------|--------------|---------------|------------|-------------|---------------|---------------|
|            | 数量           | 金額            | 数量           | 金額            | 数量         | 金額          | 数量            | 金額            |
| 浜松市内       | 1,539,853.52 | 258,901,626   | 2,139,260.75 | 609,072,628   | 22,994.17  | 14,508,623  | 3,702,108.44  | 882,482,877   |
| 静岡県(浜松市以外) | 554,921.00   | 132,391,584   | 602,368.57   | 336,877,257   | 80,989.86  | 20,914,970  | 1,238,279.43  | 490,183,811   |
| 北海道        | 1,448,382.10 | 142,070,114   | 209.80       | 249,651       | 13,044.00  | 3,853,207   | 1,461,635.90  | 146,172,972   |
| 青森         | 98,140.10    | 36,771,356    | 291,434.00   | 86,807,772    | 2,271.60   | 619,601     | 391,845.70    | 124,198,729   |
| 岩手         | 2.50         | 12,711        |              |               |            |             | 2.50          | 12,711        |
| 宮城         | 2.00         | 5,076         |              |               |            |             | 2.00          | 5,076         |
| 秋田         | 319.00       | 458,780       | 63,360.00    | 14,990,744    | 72.00      | 19,440      | 63,751.00     | 15,468,964    |
| 山形         | 107.54       | 418,548       | 12,037.02    | 3,319,451     |            |             | 12,144.56     | 3,737,999     |
| 福島         | 73.95        | 24,246        |              |               | 263.00     | 125,550     | 336.95        | 149,796       |
| 茨城         | 1,141,160.16 | 191,541,183   | 2,756.00     | 768,744       | 22.50      | 35,640      | 1,143,938.66  | 192,345,567   |
| 栃木         | 5,027.00     | 2,926,194     | 393.00       | 520,128       | 60.60      | 83,899      | 5,480.60      | 3,530,221     |
| 群馬         | 72,710.40    | 26,495,573    |              |               | 162.00     | 31,752      | 72,872.40     | 26,527,325    |
| 埼玉         | 2,598.58     | 1,318,776     |              |               | 291.84     | 106,913     | 2,890.42      | 1,425,689     |
| 千葉         | 600,768.08   | 79,625,756    |              |               | 187.40     | 111,667     | 600,955.48    | 79,737,423    |
| 東京         | 1,102.87     | 1,260,351     |              |               | 193.20     | 80,610      | 1,296.07      | 1,340,961     |
| 神奈川        | 584.80       | 355,964       |              |               |            |             | 584.80        | 355,964       |
| 新潟         | 25,370.60    | 12,463,289    |              |               | 1,585.60   | 361,994     | 26,956.20     | 12,825,283    |
| 富山         | 78.20        | 67,824        |              |               | 1,385.30   | 3,303,774   | 1,463.50      | 3,371,598     |
| 石川         | 3.50         | 2,462         |              |               | 20.00      | 6,912       | 23.50         | 9,374         |
| 福井         | 100.00       | 51,840        |              |               |            |             | 100.00        | 51,840        |
| 山梨         |              |               | 35,781.50    | 11,891,075    | 4,834.40   | 10,826,206  | 40,615.90     | 22,717,281    |
| 長野         | 273,114.16   | 126,422,658   | 140,516.00   | 41,498,946    | 19,436.90  | 44,552,721  | 433,067.06    | 212,474,325   |
| 岐阜         | 2,889.07     | 1,282,750     | 230.00       | 57,132        | 42,989.90  | 6,175,187   | 46,108.97     | 7,515,069     |
| 愛知         | 830,143.12   | 195,593,300   | 14,429.26    | 4,216,566     | 16,884.86  | 4,792,645   | 861,457.24    | 204,602,511   |
| 三重         | 1,342.15     | 1,401,948     | 395.00       | 100,656       |            |             | 1,737.15      | 1,502,604     |
| 滋賀         | 1,983.40     | 2,745,756     |              |               |            |             | 1,983.40      | 2,745,756     |
| 京都         | 836.05       | 429,490       |              |               |            |             | 836.05        | 429,490       |
| 大阪         | 1,089.00     | 693,954       |              |               | 64.00      | 17,280      | 1,153.00      | 711,234       |
| 兵庫         | 4,773.42     | 3,329,931     |              |               | 118.40     | 89,316      | 4,891.82      | 3,419,247     |
| 奈良         |              |               | 13,432.50    | 4,155,948     |            |             | 13,432.50     | 4,155,948     |
| 和歌山        | 0.50         | 2,700         | 30,087.60    | 7,243,145     | 10.80      | 42,120      | 30,098.90     | 7,287,965     |
| 鳥取         | 5.00         | 12,960        |              |               |            |             | 5.00          | 12,960        |
| 岡山         | 1,274.90     | 1,543,510     | 124.80       | 120,981       |            |             | 1,399.70      | 1,664,491     |
| 広島         | 2,383.00     | 2,810,754     |              |               |            |             | 2,383.00      | 2,810,754     |
| 山口         | 0.60         | 2,646         |              |               |            |             | 0.60          | 2,646         |
| 徳島         | 8,826.47     | 4,380,674     |              |               |            |             | 8,826.47      | 4,380,674     |
| 香川         | 5,012.00     | 2,389,554     |              |               |            |             | 5,012.00      | 2,389,554     |
| 愛媛         | 8,444.50     | 3,764,394     | 25,686.80    | 15,479,691    | 1,731.65   | 377,393     | 35,862.95     | 19,621,478    |
| 高知         | 38,550.50    | 37,584,005    | 570.00       | 287,280       | 2.40       | 6,480       | 39,122.90     | 37,877,765    |
| 福岡         | 8,149.20     | 5,158,082     | 38.40        | 84,240        |            |             | 8,187.60      | 5,242,322     |
| 佐賀         | 270.00       | 122,578       | 2,125.00     | 663,552       |            |             | 2,395.00      | 786,130       |
| 長崎         | 23,250.00    | 3,814,992     | 60.00        | 21,384        | 1,770.08   | 653,149     | 25,080.08     | 4,489,525     |
| 熊本         | 98,089.70    | 40,807,882    | 6,048.00     | 3,745,764     |            |             | 104,137.70    | 44,553,646    |
| 大分         | 18.68        | 27,345        | 2,190.00     | 493,452       |            |             | 2,208.68      | 520,797       |
| 宮崎         | 190,557.60   | 100,619,763   | 609.50       | 501,308       | 2,114.40   | 1,588,165   | 193,281.50    | 102,709,236   |
| 鹿児島        | 80,620.16    | 25,950,792    | 1,071.00     | 777,816       | 174.56     | 134,028     | 81,865.72     | 26,862,636    |
| 沖縄         | 450.35       | 341,030       | 65.00        | 21,600        |            |             | 515.35        | 362,630       |
| 豪州         | 338.00       | 518,072       | 25,359.00    | 5,771,670     |            |             | 25,697.00     | 6,289,742     |
| カナダ        |              |               | 24.00        | 77,760        |            |             | 24.00         | 77,760        |
| 中国         | 72,239.40    | 12,657,857    | 4,263.20     | 1,960,848     | 63,106.42  | 12,520,870  | 139,609.02    | 27,139,575    |
| エクアドル      |              |               | 650.00       | 134,676       |            |             | 650.00        | 134,676       |
| イスラエル      |              |               | 8,636.00     | 1,599,328     |            |             | 8,636.00      | 1,599,328     |
| 韓国         | 3,441.20     | 2,532,492     |              |               |            |             | 3,441.20      | 2,532,492     |
| メキシコ       | 89,146.50    | 28,582,436    | 38,689.00    | 13,916,230    |            |             | 127,835.50    | 42,498,666    |
| マレーシア      | 2.00         | 6,048         |              |               |            |             | 2.00          | 6,048         |
| オランダ       | 134.70       | 155,628       |              |               |            |             | 134.70        | 155,628       |
| NZ         | 6,742.50     | 5,690,783     | 21,021.50    | 8,270,410     | 679.50     | 87,629      | 28,443.50     | 14,048,822    |
| 比国         | 474.00       | 303,588       | 438,392.00   | 67,350,029    | 4,812.66   | 804,960     | 443,678.66    | 68,458,577    |
| タイ         | 3,541.71     | 2,505,858     | 162.00       | 171,936       |            |             | 3,703.71      | 2,677,794     |
| 台湾         | 35.80        | 72,034        |              |               |            |             | 35.80         | 72,034        |
| 米国         | 2,437.00     | 1,958,472     | 59,582.20    | 19,634,501    | 256.20     | 234,010     | 62,275.40     | 21,826,983    |
| その他        | 83,368.58    | 37,310,065    | 3,254.50     | 1,855,603     | 2,218.76   | 1,635,045   | 88,841.84     | 40,800,713    |
| 合計         | 7,335,280.82 | 1,540,690,034 | 3,985,312.90 | 1,264,709,902 | 284,748.96 | 128,701,756 | 11,605,342.68 | 2,934,101,692 |

## 6 品目別取扱数量順位表

数量=kg

| 野 菜 |        |              |       | 果 実 |           |              |       |
|-----|--------|--------------|-------|-----|-----------|--------------|-------|
| 順位  | 品 目    | 数 量          | %     | 順位  | 品 目       | 数 量          | %     |
| 1   | はくさい   | 949,700.00   | 12.9  | 1   | 早生温州みかん   | 1,522,025.60 | 38.1  |
| 2   | キャベツ   | 926,867.00   | 12.6  | 2   | 普通温州みかん   | 974,051.00   | 24.4  |
| 3   | たまねぎ   | 884,558.40   | 12.0  | 3   | ふじ        | 379,857.00   | 9.5   |
| 4   | だいこん   | 772,299.90   | 10.5  | 4   | バナナ       | 357,374.00   | 8.9   |
| 5   | にんじん   | 551,307.35   | 7.5   | 5   | 紅ほっぺ      | 93,826.42    | 2.3   |
| 6   | 白ねぎ    | 248,230.70   | 3.3   | 6   | パインアップル   | 78,660.00    | 1.9   |
| 7   | 男爵     | 226,140.00   | 3.0   | 7   | キウイフルーツ   | 76,199.10    | 1.9   |
| 8   | トマト    | 218,481.55   | 2.9   | 8   | 次郎        | 54,952.00    | 1.3   |
| 9   | きゅうり   | 213,760.00   | 2.9   | 9   | 王林        | 54,460.00    | 1.3   |
| 10  | レタス    | 204,622.00   | 2.7   | 10  | 章姫いちご     | 51,206.65    | 1.2   |
| 11  | メークイン  | 192,200.00   | 2.6   | 11  | グレープフルーツ  | 37,349.00    | 0.9   |
| 12  | かんしょ   | 167,715.50   | 2.2   | 12  | バレンシアオレンジ | 31,935.00    | 0.8   |
| 13  | えのきだけ  | 146,400.00   | 1.9   | 13  | アールスメロン   | 31,392.26    | 0.7   |
| 14  | ばれいしょ  | 128,790.00   | 1.7   | 14  | 富有        | 30,036.00    | 0.7   |
| 15  | かぼちゃ   | 120,564.70   | 1.6   | 15  | ジョナゴールド   | 29,510.00    | 0.7   |
| 16  | ブロッコリー | 114,677.40   | 1.5   | 16  | レモン       | 25,417.00    | 0.6   |
| 17  | ごぼう    | 110,254.80   | 1.5   | 17  | ハネジュウメロン  | 22,770.00    | 0.5   |
| 18  | しめじ    | 100,194.56   | 1.3   | 18  | アボガド      | 14,770.00    | 0.3   |
| 19  | ながいも   | 90,314.50    | 1.2   | 19  | その他柑橘類    | 13,891.00    | 0.3   |
| 20  | れんこん   | 84,473.00    | 1.1   | 20  | ネーブルオレンジ  | 13,415.00    | 0.3   |
|     | そ の 他  | 883,729.46   | 13.1  |     | そ の 他     | 92,215.87    | 3.4   |
|     | 合 計    | 7,335,280.82 | 100.0 |     | 合 計       | 3,985,312.90 | 100.0 |

## 7 品目別取扱金額順位表

単位＝円(税込)

| 野 菜   |         |               |       | 果 実   |           |               |       |
|-------|---------|---------------|-------|-------|-----------|---------------|-------|
| 順位    | 品 目     | 金 額           | %     | 順位    | 品 目       | 金 額           | %     |
| 1     | きゅうり    | 108,910,112   | 7.0   | 1     | 早生温州みかん   | 319,259,240   | 25.2  |
| 2     | たまねぎ    | 79,712,607    | 5.1   | 2     | 普通温州みかん   | 286,021,463   | 22.6  |
| 3     | トマト     | 79,510,824    | 5.1   | 3     | 紅ほっぺ      | 186,226,970   | 14.7  |
| 4     | 白ねぎ     | 71,229,569    | 4.6   | 4     | ふじ        | 102,519,189   | 8.1   |
| 5     | しめじ     | 70,162,211    | 4.5   | 5     | 章姫いちご     | 79,010,191    | 6.2   |
| 6     | キャベツ    | 62,692,703    | 4.0   | 6     | バナナ       | 53,621,936    | 4.2   |
| 7     | えのきだけ   | 56,891,751    | 3.6   | 7     | アールスメロン   | 52,496,109    | 4.1   |
| 8     | にんじん    | 54,421,241    | 3.5   | 8     | キウイフルーツ   | 29,936,885    | 2.3   |
| 9     | レタス     | 53,107,483    | 3.4   | 9     | 王林        | 15,371,640    | 1.2   |
| 10    | れんこん    | 47,810,170    | 3.1   | 10    | 次郎        | 13,061,244    | 1.0   |
| 11    | はくさい    | 44,258,895    | 2.8   | 11    | パインアップル   | 13,018,317    | 1.0   |
| 12    | だいこん    | 43,872,367    | 2.8   | 12    | レモン       | 9,570,366     | 0.7   |
| 13    | ほうれんそう  | 41,461,421    | 2.6   | 13    | その他柑橘類    | 9,344,752     | 0.7   |
| 14    | その他きのこ類 | 41,137,138    | 2.6   | 14    | 富有        | 8,144,863     | 0.6   |
| 15    | かぼちゃ    | 39,534,004    | 2.5   | 15    | グレープフルーツ  | 8,111,093     | 0.6   |
| 16    | ミニトマト   | 37,399,940    | 2.4   | 16    | ジョナゴールド   | 8,006,364     | 0.6   |
| 17    | おおば     | 32,609,304    | 2.1   | 17    | バレンシアオレンジ | 7,880,910     | 0.6   |
| 18    | ブロッコリー  | 31,664,020    | 2.0   | 18    | アボガド      | 6,832,836     | 0.5   |
| 19    | その他葉茎菜類 | 31,502,071    | 2.0   | 19    | ハネジュウメロン  | 6,021,972     | 0.4   |
| 20    | なす      | 31,368,435    | 2.0   | 20    | ネーブルオレンジ  | 5,996,278     | 0.4   |
| そ の 他 |         | 481,433,768   | 32.3  | そ の 他 |           | 44,257,284    | 4.3   |
| 合 計   |         | 1,540,690,034 | 100.0 | 合 計   |           | 1,264,709,902 | 100.0 |



## 8 品目別産地別取扱高

### 野菜

| 品名         | 産地         | 数量(kg)     | 金額(税込)     | 平均単価       |
|------------|------------|------------|------------|------------|
| だいこん       | 浜松市内       | 608,577.80 | 34,431,830 | 57         |
|            | 静岡県(浜松市以外) | 85,101.50  | 3,936,269  | 46         |
|            | 群馬         | 17.40      | 16,848     | 968        |
|            | 埼玉         | 19.20      | 9,330      | 486        |
|            | 千葉         | 30,030.00  | 2,169,518  | 72         |
|            | 神奈川        | 32.00      | 16,308     | 510        |
|            | 新潟         | 8,400.00   | 421,200    | 50         |
|            | 愛知         | 3,450.00   | 211,878    | 61         |
|            | 京都         | 12.00      | 8,110      | 676        |
|            | 鹿児島        | 36,660.00  | 2,651,076  | 72         |
|            | ――― 合計 ――― |            | 772,299.90 | 43,872,367 |
| かぶ         | 浜松市内       | 6,088.50   | 782,048    | 128        |
|            | 千葉         | 32,709.90  | 5,680,493  | 174        |
|            | 愛知         | 384.00     | 82,425     | 215        |
|            | 滋賀         | 1.00       | 702        | 702        |
|            | 京都         | 174.05     | 90,308     | 519        |
| ――― 合計 ――― |            | 39,357.45  | 6,635,976  | 169        |
| にんじん       | 浜松市内       | 8,857.05   | 851,578    | 96         |
|            | 静岡県(浜松市以外) | 1,800.00   | 202,662    | 113        |
|            | 北海道        | 3,610.00   | 198,504    | 55         |
|            | 茨城         | 31,342.80  | 2,203,900  | 70         |
|            | 群馬         | 4.00       | 5,400      | 1,350      |
|            | 埼玉         | 900.00     | 393,120    | 437        |
|            | 千葉         | 454,108.50 | 45,541,956 | 100        |
|            | 愛知         | 6,200.00   | 363,579    | 59         |
|            | 岡山         | 325.00     | 196,560    | 605        |
|            | 徳島         | 25.00      | 40,500     | 1,620      |
|            | 香川         | 2,095.00   | 1,321,380  | 631        |
|            | 中国         | 35,880.00  | 2,861,370  | 80         |
|            | その他        | 6,160.00   | 240,732    | 39         |
| ――― 合計 ――― |            | 551,307.35 | 54,421,241 | 99         |
| ごぼう        | 浜松市内       | 1,540.00   | 580,176    | 377        |
|            | 静岡県(浜松市以外) | 571.80     | 344,686    | 603        |
|            | 北海道        | 24,480.70  | 6,515,532  | 266        |
|            | 青森         | 39,761.50  | 13,038,045 | 328        |
|            | 福島         | 60.00      | 9,720      | 162        |
|            | 茨城         | 34,245.00  | 5,284,608  | 154        |
|            | 栃木         | 2,280.00   | 311,904    | 137        |
|            | 千葉         | 155.00     | 71,820     | 463        |

## 野菜

| 品名     | 産地            | 数量(kg)     | 金額(税込)     | 平均単価       |
|--------|---------------|------------|------------|------------|
| ごぼう    | 岐 阜           | 5.70       | 2,719      | 477        |
|        | 愛 知           | 60.00      | 33,696     | 562        |
|        | 熊 本           | 814.00     | 489,132    | 601        |
|        | 宮 崎           | 964.00     | 694,548    | 720        |
|        | 鹿児島           | 738.00     | 576,072    | 781        |
|        | 中 国           | 3,385.70   | 348,593    | 103        |
|        | その他           | 1,193.40   | 537,385    | 450        |
|        | ---- 合 計 ---- |            | 110,254.80 | 28,838,636 |
| たけのこ   | 静岡県(浜松市以外)    | 38.80      | 72,252     | 1,862      |
|        | ---- 合 計 ---- |            | 38.80      | 72,252     |
| れんこん   | 浜松市内          | 1,500.00   | 1,105,326  | 737        |
|        | 茨 城           | 82,968.00  | 46,701,172 | 563        |
|        | 愛 知           | 5.00       | 3,672      | 734        |
|        | ---- 合 計 ---- |            | 84,473.00  | 47,810,170 |
| くわい    | 茨 城           | 53.00      | 170,748    | 3,222      |
|        | 埼 玉           | 39.00      | 103,896    | 2,664      |
|        | 広 島           | 17.00      | 54,648     | 3,215      |
|        | 中 国           | 829.00     | 412,668    | 498        |
|        | ---- 合 計 ---- |            | 938.00     | 741,960    |
| その他根菜類 | 浜松市内          | 55.80      | 7,720      | 138        |
|        | 北海道           | 10.00      | 9,396      | 940        |
|        | 茨 城           | 29.00      | 17,280     | 596        |
|        | 群 馬           | 47.50      | 26,136     | 550        |
|        | 千 葉           | 3.00       | 1,350      | 450        |
|        | 石 川           | 3.50       | 2,462      | 703        |
|        | 長 野           | 46.73      | 53,636     | 1,148      |
|        | 愛 知           | 161.50     | 163,920    | 1,015      |
|        | オランダ          | 5.00       | 9,180      | 1,836      |
|        | ---- 合 計 ---- |            | 362.03     | 291,080    |
| はくさい   | 浜松市内          | 340,158.00 | 15,175,629 | 45         |
|        | 静岡県(浜松市以外)    | 63,909.00  | 3,146,526  | 49         |
|        | 茨 城           | 543,633.00 | 25,785,540 | 47         |
|        | 長 野           | 2,000.00   | 151,200    | 76         |
|        | ---- 合 計 ---- |            | 949,700.00 | 44,258,895 |
| つけな    | 浜松市内          | 437.70     | 233,591    | 534        |
|        | 静岡県(浜松市以外)    | 12.50      | 10,260     | 821        |

## 野菜

| 品名     | 産地         | 数量(kg)     | 金額(税込)     | 平均単価  |
|--------|------------|------------|------------|-------|
| つけな    | 愛知         | 4.00       | 3,240      | 810   |
| ----   | 合計         | 454.20     | 247,091    | 544   |
| こまつな   | 浜松市内       | 25,192.35  | 10,921,092 | 434   |
|        | 静岡県(浜松市以外) | 11,058.60  | 4,785,344  | 433   |
|        | 茨城         | 4,046.75   | 1,580,751  | 391   |
|        | 群馬         | 589.00     | 222,154    | 377   |
|        | 埼玉         | 933.00     | 542,052    | 581   |
|        | 岐阜         | 560.00     | 152,280    | 272   |
|        | その他        | 126.00     | 61,236     | 486   |
| ----   | 合計         | 42,505.70  | 18,264,909 | 430   |
| つまみ菜   | 愛知         | 7.55       | 12,256     | 1,623 |
| ----   | 合計         | 7.55       | 12,256     | 1,623 |
| キャベツ   | 浜松市内       | 106,653.00 | 6,042,643  | 57    |
|        | 静岡県(浜松市以外) | 169,400.00 | 9,600,282  | 57    |
|        | 茨城         | 104,520.00 | 7,477,380  | 72    |
|        | 長野         | 1,500.00   | 44,820     | 30    |
|        | 愛知         | 544,770.00 | 39,521,746 | 73    |
|        | 熊本         | 24.00      | 5,832      | 243   |
| ----   | 合計         | 926,867.00 | 62,692,703 | 68    |
| ほうれんそう | 浜松市内       | 24,213.85  | 11,576,181 | 478   |
|        | 静岡県(浜松市以外) | 1,796.20   | 1,265,274  | 704   |
|        | 北海道        | 1,440.00   | 1,108,080  | 770   |
|        | 茨城         | 32,895.60  | 22,373,605 | 680   |
|        | 群馬         | 1,722.00   | 1,314,792  | 764   |
|        | 千葉         | 642.80     | 414,828    | 645   |
|        | 長野         | 55.00      | 28,754     | 523   |
|        | 岐阜         | 440.46     | 263,606    | 598   |
|        | 愛知         | 78.00      | 67,392     | 864   |
|        | その他        | 5,043.80   | 3,048,909  | 604   |
| ----   | 合計         | 68,327.71  | 41,461,421 | 607   |
| 青ねぎ    | 浜松市内       | 14,796.01  | 16,254,210 | 1,099 |
|        | 静岡県(浜松市以外) | 7,887.60   | 8,886,024  | 1,127 |
|        | 茨城         | 6,868.30   | 1,567,968  | 228   |
|        | 群馬         | 460.00     | 276,642    | 601   |
|        | 千葉         | 6.00       | 10,368     | 1,728 |
|        | 長野         | 7,911.00   | 2,350,687  | 297   |
|        | 愛知         | 438.00     | 322,866    | 737   |
|        | 京都         | 25.80      | 56,774     | 2,201 |
|        | 高知         | 552.00     | 640,062    | 1,160 |

## 野菜

| 品名    | 産地         | 数量(kg)     | 金額(税込)     | 平均単価  |
|-------|------------|------------|------------|-------|
| 青ねぎ   | その他        | 140.00     | 49,572     | 354   |
| ----  | 合計         | 39,084.71  | 30,415,173 | 778   |
| 白ねぎ   | 浜松市内       | 37,684.20  | 9,090,098  | 241   |
|       | 静岡県(浜松市以外) | 9,767.00   | 3,499,632  | 358   |
|       | 北海道        | 136.00     | 82,944     | 610   |
|       | 青森         | 15,244.00  | 3,402,270  | 223   |
|       | 茨城         | 104,663.50 | 30,256,954 | 289   |
|       | 群馬         | 42,320.00  | 14,033,185 | 332   |
|       | 埼玉         | 580.00     | 168,480    | 290   |
|       | 千葉         | 6,380.00   | 1,981,908  | 311   |
|       | 東京         | 665.00     | 122,094    | 184   |
|       | 長野         | 250.00     | 54,000     | 216   |
|       | 兵庫         | 15.00      | 8,640      | 576   |
|       | 中国         | 12,606.00  | 2,040,984  | 162   |
|       | その他        | 17,920.00  | 6,488,380  | 362   |
| ----  | 合計         | 248,230.70 | 71,229,569 | 287   |
| わけぎ   | 浜松市内       | 487.30     | 191,115    | 392   |
|       | 千葉         | 1,461.00   | 805,355    | 551   |
| ----  | 合計         | 1,948.30   | 996,470    | 511   |
| ふき    | 愛知         | 2,904.00   | 922,698    | 318   |
| ----  | 合計         | 2,904.00   | 922,698    | 318   |
| うど    | 茨城         | 20.00      | 27,540     | 1,377 |
|       | 栃木         | 8.00       | 9,720      | 1,215 |
|       | 群馬         | 40.00      | 49,896     | 1,247 |
|       | 東京         | 32.50      | 35,640     | 1,097 |
| ----  | 合計         | 100.50     | 122,796    | 1,222 |
| みつば   | 浜松市内       | 9,344.90   | 11,591,046 | 1,240 |
| ----  | 合計         | 9,344.90   | 11,591,046 | 1,240 |
| しゅんぎく | 浜松市内       | 4,562.95   | 4,696,247  | 1,029 |
|       | 静岡県(浜松市以外) | 751.00     | 711,936    | 948   |
|       | 茨城         | 899.40     | 890,136    | 990   |
|       | 栃木         | 1,207.00   | 1,252,152  | 1,037 |
|       | 群馬         | 1,035.00   | 1,187,784  | 1,148 |
|       | 埼玉         | 73.00      | 52,488     | 719   |
|       | 千葉         | 1,055.00   | 911,412    | 864   |
|       | 愛知         | 0.75       | 810        | 1,080 |

## 野菜

| 品名     | 産地         | 数量(kg)    | 金額(税込)     | 平均単価   |
|--------|------------|-----------|------------|--------|
| しゅんぎく  | その他        | 231.00    | 369,576    | 1,600  |
| ----   | 合計         | 9,815.10  | 10,072,541 | 1,026  |
| せり     | 茨城         | 535.50    | 727,704    | 1,359  |
|        | 熊本         | 0.80      | 1,652      | 2,065  |
| ----   | 合計         | 536.30    | 729,356    | 1,360  |
| にら     | 茨城         | 656.00    | 545,400    | 831    |
|        | 栃木         | 1,492.00  | 1,332,978  | 893    |
|        | 神奈川        | 18.50     | 14,040     | 759    |
|        | 岡山         | 0.50      | 5,184      | 10,368 |
|        | 高知         | 16,370.00 | 15,671,232 | 957    |
|        | 宮崎         | 2,495.00  | 1,991,358  | 798    |
|        | 台湾         | 2.80      | 5,722      | 2,044  |
|        | その他        | 770.00    | 513,021    | 666    |
| ----   | 合計         | 21,804.80 | 20,078,935 | 921    |
| セルリー   | 浜松市内       | 27,457.60 | 5,898,864  | 215    |
|        | 静岡県(浜松市以外) | 1,810.00  | 237,924    | 131    |
|        | 三重         | 0.50      | 918        | 1,836  |
|        | その他        | 5.48      | 13,259     | 2,420  |
| ----   | 合計         | 29,273.58 | 6,150,965  | 210    |
| アスパラガス | 青森         | 8.00      | 20,736     | 2,592  |
|        | 山形         | 12.00     | 25,056     | 2,088  |
|        | 豪州         | 338.00    | 518,072    | 1,533  |
|        | メキシコ       | 1,096.50  | 1,485,020  | 1,354  |
|        | NZ         | 39.00     | 49,490     | 1,269  |
|        | その他        | 1,746.90  | 2,473,468  | 1,416  |
| ----   | 合計         | 3,240.40  | 4,571,842  | 1,411  |
| カリフラワー | 浜松市内       | 9,606.00  | 2,112,696  | 220    |
|        | 静岡県(浜松市以外) | 668.00    | 223,938    | 335    |
|        | 茨城         | 521.00    | 84,456     | 162    |
|        | 群馬         | 97.50     | 66,096     | 678    |
|        | 埼玉         | 34.00     | 21,600     | 635    |
|        | 神奈川        | 30.00     | 10,800     | 360    |
|        | 長野         | 105.00    | 14,472     | 138    |
|        | 愛知         | 1,058.00  | 298,717    | 282    |
|        | 大阪         | 30.00     | 13,824     | 461    |
|        | 兵庫         | 6.00      | 2,106      | 351    |
|        | 徳島         | 2,709.00  | 907,632    | 335    |
|        | 熊本         | 30.00     | 12,636     | 421    |
|        | その他        | 197.00    | 88,020     | 447    |

# 野菜

| 品名     | 産地         | 数量(kg)     | 金額(税込)     | 平均単価  |
|--------|------------|------------|------------|-------|
| ---    | 合計         | ---        | ---        | ---   |
|        |            | 15,091.50  | 3,856,993  | 256   |
| ブロッコリー | 浜松市内       | 13,837.30  | 3,005,423  | 217   |
|        | 静岡県(浜松市以外) | 19,875.00  | 4,705,236  | 237   |
|        | 青森         | 24.00      | 9,072      | 378   |
|        | 茨城         | 896.00     | 123,768    | 138   |
|        | 群馬         | 884.00     | 258,768    | 293   |
|        | 長野         | 2,616.00   | 838,188    | 320   |
|        | 愛知         | 58,268.00  | 16,758,683 | 288   |
|        | 徳島         | 4,230.00   | 1,601,640  | 379   |
|        | 熊本         | 6,690.00   | 2,608,416  | 390   |
|        | 米 国        | 362.10     | 184,680    | 510   |
|        | その他        | 6,995.00   | 1,570,146  | 224   |
| ---    | 合計         | ---        | ---        | ---   |
|        |            | 114,677.40 | 31,664,020 | 276   |
| レタス    | 浜松市内       | 54,027.00  | 15,976,872 | 296   |
|        | 静岡県(浜松市以外) | 73,480.00  | 20,678,673 | 281   |
|        | 青森         | 400.00     | 133,596    | 334   |
|        | 茨城         | 35,184.40  | 6,729,608  | 191   |
|        | 群馬         | 1,760.00   | 285,120    | 162   |
|        | 長野         | 1,170.00   | 279,828    | 239   |
|        | 愛知         | 604.60     | 74,086     | 123   |
|        | 兵庫         | 3,646.00   | 1,621,134  | 445   |
|        | 徳島         | 110.00     | 56,484     | 513   |
|        | 香川         | 2,750.00   | 966,222    | 351   |
|        | 長崎         | 21,250.00  | 3,372,516  | 159   |
| その他    | 10,240.00  | 2,933,344  | 286        |       |
| ---    | 合計         | ---        | ---        | ---   |
|        |            | 204,622.00 | 53,107,483 | 260   |
| その他レタス | 浜松市内       | 8,936.00   | 2,753,004  | 308   |
|        | 静岡県(浜松市以外) | 5,531.00   | 2,024,946  | 366   |
|        | 青森         | 80.00      | 51,300     | 641   |
|        | 茨城         | 14,386.50  | 5,635,223  | 392   |
|        | 千葉         | 55.00      | 29,700     | 540   |
|        | 長野         | 925.00     | 305,640    | 330   |
|        | 愛知         | 11,381.00  | 4,263,732  | 375   |
|        | 兵庫         | 380.00     | 171,720    | 452   |
|        | 福岡         | 212.20     | 146,966    | 693   |
|        | 熊本         | 120.00     | 81,000     | 675   |
|        | その他        | 1,120.00   | 372,492    | 333   |
| ---    | 合計         | ---        | ---        | ---   |
|        |            | 43,126.70  | 15,835,723 | 367   |
| サラダ菜   | 浜松市内       | 4,462.00   | 2,585,088  | 579   |
|        | 静岡県(浜松市以外) | 20.00      | 11,664     | 583   |
|        | その他        | 11.00      | 13,500     | 1,227 |

## 野菜

| 品名      | 産地         | 数量(kg)    | 金額(税込)     | 平均単価  |
|---------|------------|-----------|------------|-------|
| ---     | 合計         | ---       | ---        | ---   |
|         |            | 4,493.00  | 2,610,252  | 581   |
| パセリ     | 浜松市内       | 3,317.40  | 5,960,952  | 1,797 |
|         | 静岡県(浜松市以外) | 155.00    | 157,680    | 1,017 |
|         | 茨城         | 5.00      | 16,740     | 3,348 |
|         | 千葉         | 207.00    | 456,300    | 2,204 |
|         | 香川         | 5.00      | 16,740     | 3,348 |
|         | ---        | 合計        | ---        | ---   |
|         |            | 3,689.40  | 6,608,412  | 1,791 |
| チンゲンサイ  | 浜松市内       | 14,000.95 | 4,897,653  | 350   |
|         | 静岡県(浜松市以外) | 5,733.40  | 1,929,601  | 337   |
|         | 茨城         | 171.00    | 13,932     | 81    |
|         | 愛知         | 30.00     | 3,240      | 108   |
|         | ---        | 合計        | ---        | ---   |
|         |            | 19,935.35 | 6,844,426  | 343   |
| タアサイ    | 浜松市内       | 92.00     | 33,048     | 359   |
|         | 静岡県(浜松市以外) | 627.00    | 254,448    | 406   |
|         | ---        | 合計        | ---        | ---   |
|         |            | 719.00    | 287,496    | 400   |
| その他葉茎菜類 | 浜松市内       | 16,063.70 | 7,589,629  | 472   |
|         | 静岡県(浜松市以外) | 9,895.60  | 7,204,385  | 728   |
|         | 茨城         | 18,658.60 | 12,930,103 | 693   |
|         | 千葉         | 350.00    | 447,822    | 1,279 |
|         | 東京         | 47.40     | 78,894     | 1,664 |
|         | 神奈川        | 43.00     | 67,716     | 1,575 |
|         | 岐阜         | 571.00    | 202,608    | 355   |
|         | 愛知         | 454.70    | 350,195    | 770   |
|         | 京都         | 0.40      | 2,376      | 5,940 |
|         | 大阪         | 675.00    | 273,186    | 405   |
|         | 岡山         | 5.00      | 2,484      | 497   |
|         | 広島         | 258.00    | 107,406    | 416   |
|         | 徳島         | 58.80     | 112,422    | 1,912 |
|         | 高知         | 355.20    | 590,868    | 1,663 |
|         | 中国         | 672.00    | 263,041    | 391   |
|         | マレーシア      | 2.00      | 6,048      | 3,024 |
|         | オランダ       | 59.70     | 86,940     | 1,456 |
|         | 米国         | 1,687.00  | 1,166,508  | 691   |
|         | その他        | 15.00     | 19,440     | 1,296 |
|         | ---        | 合計        | ---        | ---   |
|         |            | 49,872.10 | 31,502,071 | 632   |
| きゅうり    | 浜松市内       | 6,467.00  | 2,670,192  | 413   |
|         | 群馬         | 22,736.00 | 8,079,912  | 355   |
|         | 千葉         | 1,770.00  | 954,396    | 539   |
|         | 愛知         | 19,195.00 | 7,777,886  | 405   |
|         |            |           |            |       |

## 野菜

| 品名   | 産地         | 数量(kg)     | 金額(税込)      | 平均単価       |
|------|------------|------------|-------------|------------|
| きゅうり | 京 都        | 200.00     | 82,350      | 412        |
|      | 高 知        | 1,325.00   | 767,016     | 579        |
|      | 宮 崎        | 136,067.00 | 74,199,577  | 545        |
|      | 鹿児島        | 5,525.00   | 2,911,086   | 527        |
|      | その他        | 20,475.00  | 11,467,697  | 560        |
| ---- | 合 計        | 213,760.00 | 108,910,112 | 509        |
| かぼちや | 北海道        | 250.00     | 89,100      | 356        |
|      | 長 野        | 1,100.00   | 337,824     | 307        |
|      | 愛 知        | 3.00       | 6,804       | 2,268      |
|      | 愛 媛        | 3,400.00   | 1,649,646   | 485        |
|      | 長 崎        | 600.00     | 254,664     | 424        |
|      | 宮 崎        | 911.70     | 741,862     | 814        |
|      | 鹿児島        | 21,920.00  | 7,980,012   | 364        |
|      | メキシコ       | 88,050.00  | 27,097,416  | 308        |
|      | その他        | 4,330.00   | 1,376,676   | 318        |
|      | ----       | 合 計        | 120,564.70  | 39,534,004 |
| なす   | 浜松市内       | 345.60     | 167,702     | 485        |
|      | 愛 知        | 38,615.20  | 18,990,720  | 492        |
|      | 高 知        | 2,676.50   | 1,986,486   | 742        |
|      | 福 岡        | 6,681.50   | 3,127,380   | 468        |
|      | 佐 賀        | 270.00     | 122,578     | 454        |
|      | 長 崎        | 40.00      | 19,980      | 500        |
|      | 熊 本        | 15,054.20  | 6,860,979   | 456        |
|      | 鹿児島        | 20.00      | 10,260      | 513        |
|      | その他        | 180.00     | 82,350      | 458        |
| ---- | 合 計        | 63,883.00  | 31,368,435  | 491        |
| こなす  | 浜松市内       | 11.40      | 1,231       | 108        |
|      | 高 知        | 44.70      | 101,412     | 2,269      |
| ---- | 合 計        | 56.10      | 102,643     | 1,830      |
| トマト  | 浜松市内       | 25,668.70  | 9,642,313   | 376        |
|      | 静岡県(浜松市以外) | 16,783.25  | 6,461,992   | 385        |
|      | 茨 城        | 255.60     | 48,405      | 189        |
|      | 栃 木        | 40.00      | 19,440      | 486        |
|      | 愛 知        | 103,923.00 | 35,217,647  | 339        |
|      | 三 重        | 18.00      | 18,144      | 1,008      |
|      | 徳 島        | 81.00      | 34,992      | 432        |
|      | 熊 本        | 71,244.00  | 27,618,827  | 388        |
|      | 宮 崎        | 468.00     | 449,064     | 960        |
| ---- | 合 計        | 218,481.55 | 79,510,824  | 364        |



# 野菜

| 品名      | 産地         | 数量(kg)    | 金額(税込)     | 平均単価  |
|---------|------------|-----------|------------|-------|
| ミニトマト   | 浜松市内       | 25,843.23 | 16,321,954 | 632   |
|         | 静岡県(浜松市以外) | 11,681.80 | 7,533,543  | 645   |
|         | 長野         | 1.00      | 3,024      | 3,024 |
|         | 愛知         | 18,771.30 | 12,637,567 | 673   |
|         | 熊本         | 1,557.00  | 903,852    | 581   |
| -----   | 合計 -----   | 57,854.33 | 37,399,940 | 646   |
| ピーマン    | 茨城         | 12,192.75 | 4,515,154  | 370   |
|         | 千葉         | 4.00      | 6,048      | 1,512 |
|         | 愛知         | 2.50      | 7,290      | 2,916 |
|         | 高知         | 47.90     | 52,272     | 1,091 |
|         | 宮崎         | 29,827.80 | 15,671,450 | 525   |
|         | 鹿児島        | 6,348.00  | 2,765,360  | 436   |
|         | 韓国         | 3,290.00  | 2,482,596  | 755   |
|         | NZ         | 5,763.50  | 4,940,805  | 857   |
|         | その他        | 176.00    | 113,184    | 643   |
| -----   | 合計 -----   | 57,652.45 | 30,554,159 | 530   |
| ししとうがらし | 浜松市内       | 266.80    | 210,376    | 789   |
|         | 茨城         | 60.00     | 136,728    | 2,279 |
|         | 高知         | 832.40    | 3,591,352  | 4,314 |
|         | 宮崎         | 35.00     | 100,332    | 2,867 |
|         | 韓国         | 1.20      | 7,776      | 6,480 |
|         | その他        | 425.50    | 1,063,448  | 2,499 |
| -----   | 合計 -----   | 1,620.90  | 5,110,012  | 3,153 |
| とうもろこし  | 愛知         | 0.20      | 1,728      | 8,640 |
| -----   | 合計 -----   | 0.20      | 1,728      | 8,640 |
| オクラ     | 青森         | 2.00      | 1,404      | 702   |
|         | 三重         | 4.00      | 2,592      | 648   |
|         | 大阪         | 24.00     | 18,144     | 756   |
|         | 比国         | 474.00    | 303,588    | 640   |
|         | タイ         | 3,336.00  | 2,199,528  | 659   |
| -----   | 合計 -----   | 3,840.00  | 2,525,256  | 658   |
| とうがん    | 浜松市内       | 30.00     | 324        | 11    |
|         | 愛知         | 1,290.00  | 187,596    | 145   |
| -----   | 合計 -----   | 1,320.00  | 187,920    | 142   |
| その他果菜類  | 宮崎         | 399.00    | 273,240    | 685   |
|         | 沖縄         | 435.00    | 286,264    | 658   |

# 野菜

| 品名      | 産地         | 数量(kg)     | 金額(税込)     | 平均単価   |
|---------|------------|------------|------------|--------|
| ---     | 合計         | ---        | ---        | ---    |
|         |            | 834.00     | 559,504    | 671    |
| いんげん    | 浜松市内       | 2,561.18   | 583,824    | 228    |
|         | 愛知         | 72.00      | 99,576     | 1,383  |
|         | 高知         | 112.00     | 217,728    | 1,944  |
|         | 福岡         | 1,110.00   | 1,548,612  | 1,395  |
|         | 熊本         | 108.00     | 106,488    | 986    |
|         | 鹿児島        | 1,992.00   | 2,799,468  | 1,405  |
|         | 沖縄         | 10.00      | 10,800     | 1,080  |
|         | その他        | 540.00     | 469,098    | 869    |
| ---     | 合計         | ---        | ---        | ---    |
|         |            | 6,505.18   | 5,835,594  | 897    |
| さやえんどう  | 浜松市内       | 750.20     | 560,934    | 748    |
|         | 愛知         | 5,875.80   | 12,944,379 | 2,203  |
|         | 鹿児島        | 3,901.00   | 3,956,525  | 1,014  |
|         | 中国         | 40.00      | 31,104     | 778    |
|         | その他        | 32.00      | 371,520    | 11,610 |
| ---     | 合計         | ---        | ---        | ---    |
|         |            | 10,599.00  | 17,864,462 | 1,685  |
| ピース     | 浜松市内       | 10.70      | 7,236      | 676    |
|         | 鹿児島        | 906.16     | 899,931    | 993    |
| ---     | 合計         | ---        | ---        | ---    |
|         |            | 916.86     | 907,167    | 989    |
| そらまめ    | 鹿児島        | 1,280.00   | 1,005,696  | 786    |
| ---     | 合計         | ---        | ---        | ---    |
|         |            | 1,280.00   | 1,005,696  | 786    |
| えだまめ    | 静岡県(浜松市以外) | 90.00      | 243,000    | 2,700  |
| ---     | 合計         | ---        | ---        | ---    |
|         |            | 90.00      | 243,000    | 2,700  |
| その他豆科野菜 | 浜松市内       | 85.90      | 41,904     | 488    |
|         | 静岡県(浜松市以外) | 1.50       | 702        | 468    |
|         | 北海道        | 211.20     | 166,923    | 790    |
| ---     | 合計         | ---        | ---        | ---    |
|         |            | 298.60     | 209,529    | 702    |
| かんしょ    | 浜松市内       | 4,708.50   | 492,381    | 105    |
|         | 茨城         | 111,152.00 | 15,276,114 | 137    |
|         | 群馬         | 15.00      | 8,100      | 540    |
|         | 千葉         | 47,185.00  | 8,036,658  | 170    |
|         | 京都         | 365.00     | 91,422     | 250    |
|         | 徳島         | 1,045.00   | 444,042    | 425    |

## 野菜

| 品名    | 産地           | 数量(kg)     | 金額(税込)     | 平均単価  |
|-------|--------------|------------|------------|-------|
| かんしょ  | 宮崎           | 75.00      | 26,108     | 348   |
|       | 鹿児島          | 1,330.00   | 395,306    | 297   |
|       | その他          | 1,840.00   | 529,578    | 288   |
|       | ---- 合計 ---- | 167,715.50 | 25,299,709 | 151   |
| ばれいしょ | 浜松市内         | 50,030.00  | 8,696,923  | 174   |
|       | 静岡県(浜松市以外)   | 2,370.00   | 428,274    | 181   |
|       | 北海道          | 75,030.00  | 6,321,769  | 84    |
|       | 長崎           | 1,360.00   | 167,832    | 123   |
|       | ---- 合計 ---- | 128,790.00 | 15,614,798 | 121   |
| メークイン | 北海道          | 192,070.00 | 16,353,360 | 85    |
|       | その他          | 130.00     | 14,040     | 108   |
|       | ---- 合計 ---- | 192,200.00 | 16,367,400 | 85    |
| 男爵    | 北海道          | 226,140.00 | 18,817,585 | 83    |
|       | ---- 合計 ---- | 226,140.00 | 18,817,585 | 83    |
| さといも  | 浜松市内         | 33,658.30  | 12,530,034 | 372   |
|       | 静岡県(浜松市以外)   | 2,428.00   | 1,155,384  | 476   |
|       | 埼玉           | 20.00      | 9,720      | 486   |
|       | 千葉           | 12,868.50  | 4,860,270  | 378   |
|       | 神奈川          | 41.00      | 16,848     | 411   |
|       | 福井           | 100.00     | 51,840     | 518   |
|       | 愛知           | 3,014.00   | 227,857    | 76    |
|       | 京都           | 4.80       | 3,801      | 792   |
|       | 愛媛           | 5,044.50   | 2,114,748  | 419   |
|       | 高知           | 10.00      | 10,800     | 1,080 |
|       | 宮崎           | 19,315.00  | 6,468,984  | 335   |
|       | 沖縄           | 5.00       | 42,768     | 8,554 |
|       | その他          | 1,128.00   | 536,868    | 476   |
|       | ---- 合計 ---- | 77,637.10  | 28,029,922 | 361   |
| セレバス  | 浜松市内         | 1,711.50   | 306,187    | 179   |
|       | 静岡県(浜松市以外)   | 89.00      | 21,546     | 242   |
|       | 千葉           | 855.00     | 411,048    | 481   |
|       | ---- 合計 ---- | 2,655.50   | 738,781    | 278   |
| ながいも  | 浜松市内         | 249.00     | 20,412     | 82    |
|       | 北海道          | 50,420.00  | 15,922,980 | 316   |
|       | 青森           | 39,070.00  | 13,432,217 | 344   |
|       | 茨城           | 25.50      | 6,884      | 270   |
|       |              |            |            |       |

## 野菜

| 品名     | 産地         | 数量(kg)     | 金額(税込)     | 平均単価   |
|--------|------------|------------|------------|--------|
| ながいも   | その他        | 550.00     | 177,984    | 324    |
| -----  | 合計         | 90,314.50  | 29,560,477 | 327    |
| やまのいも  | 浜松市内       | 1,110.90   | 391,824    | 353    |
|        | 静岡県(浜松市以外) | 1,341.00   | 1,234,494  | 921    |
|        | 群馬         | 980.00     | 649,620    | 663    |
|        | 千葉         | 10,645.00  | 6,479,352  | 609    |
| -----  | 合計         | 14,076.90  | 8,755,290  | 622    |
| たまねぎ   | 浜松市内       | 10,352.00  | 4,281,860  | 414    |
|        | 静岡県(浜松市以外) | 2.00       | 3,024      | 1,512  |
|        | 北海道        | 873,917.00 | 75,355,147 | 86     |
|        | 愛知         | 1.50       | 2,592      | 1,728  |
|        | 米国         | 285.90     | 69,984     | 245    |
| -----  | 合計         | 884,558.40 | 79,712,607 | 90     |
| にんにく   | 浜松市内       | 192.00     | 466,560    | 2,430  |
|        | 青森         | 3,488.00   | 6,460,452  | 1,852  |
|        | 中国         | 12,280.80  | 2,933,057  | 239    |
| -----  | 合計         | 15,960.80  | 9,860,069  | 618    |
| エシヤレット | 浜松市内       | 2,938.00   | 2,091,852  | 712    |
|        | 静岡県(浜松市以外) | 1,228.00   | 891,594    | 726    |
|        | オランダ       | 50.00      | 36,504     | 730    |
|        | その他        | 60.00      | 57,780     | 963    |
| -----  | 合計         | 4,276.00   | 3,077,730  | 720    |
| ゆりね    | 北海道        | 455.30     | 508,291    | 1,116  |
| -----  | 合計         | 455.30     | 508,291    | 1,116  |
| その他土物類 | 北海道        | 22.20      | 55,771     | 2,512  |
|        | 愛知         | 16.00      | 54,204     | 3,388  |
| -----  | 合計         | 38.20      | 109,975    | 2,879  |
| わさび    | 静岡県(浜松市以外) | 88.97      | 916,974    | 10,307 |
| -----  | 合計         | 88.97      | 916,974    | 10,307 |
| しょうが   | 浜松市内       | 111.00     | 19,332     | 174    |
|        | 千葉         | 222.90     | 248,184    | 1,113  |

## 野菜

| 品名       | 産地           | 数量(kg)    | 金額(税込)     | 平均単価   |
|----------|--------------|-----------|------------|--------|
| しょうが     | 高知           | 15,402.80 | 13,020,426 | 845    |
|          | 熊本           | 2,336.40  | 1,897,344  | 812    |
|          | 中国           | 3,824.90  | 1,781,838  | 466    |
|          | ---- 合計 ---- | 21,898.00 | 16,967,124 | 775    |
| とうがらし    | 京都           | 3.00      | 13,824     | 4,608  |
|          | ---- 合計 ---- | 3.00      | 13,824     | 4,608  |
| め類       | 浜松市内         | 104.00    | 138,672    | 1,333  |
|          | 岐阜           | 84.50     | 66,967     | 793    |
|          | 愛知           | 22.20     | 866,930    | 39,051 |
|          | 広島           | 7.00      | 74,844     | 10,692 |
|          | 福岡           | 145.00    | 326,160    | 2,249  |
|          | ---- 合計 ---- | 362.70    | 1,473,573  | 4,063  |
| かいわれ     | 静岡県(浜松市以外)   | 4,481.20  | 1,935,781  | 432    |
|          | 神奈川          | 419.00    | 226,256    | 540    |
|          | 岐阜           | 983.23    | 426,168    | 433    |
|          | 三重           | 0.25      | 540        | 2,160  |
|          | 広島           | 660.00    | 226,692    | 343    |
|          | 大分           | 0.12      | 1,209      | 10,075 |
|          | ---- 合計 ---- | 6,543.80  | 2,816,646  | 430    |
| しそ       | 愛知           | 125.15    | 857,196    | 6,849  |
|          | 広島           | 3.50      | 41,580     | 11,880 |
|          | ---- 合計 ---- | 128.65    | 898,776    | 6,986  |
| おおば      | 愛知           | 5,735.60  | 32,609,304 | 5,685  |
|          | ---- 合計 ---- | 5,735.60  | 32,609,304 | 5,685  |
| みょうが     | 高知           | 204.00    | 630,223    | 3,089  |
|          | ---- 合計 ---- | 204.00    | 630,223    | 3,089  |
| その他香辛つま物 | 浜松市内         | 350.00    | 439,873    | 1,257  |
|          | 静岡県(浜松市以外)   | 3,463.04  | 1,627,566  | 470    |
|          | 北海道          | 89.70     | 477,036    | 5,318  |
|          | 青森           | 5.00      | 14,688     | 2,938  |
|          | 岩手           | 2.50      | 12,711     | 5,084  |
|          | 宮城           | 2.00      | 5,076      | 2,538  |
|          | 山形           | 65.04     | 169,847    | 2,611  |

# 野菜

| 品名       | 産地         | 数量(kg)    | 金額(税込)     | 平均単価   |
|----------|------------|-----------|------------|--------|
| その他香辛つま物 | 茨城         | 3.76      | 53,838     | 14,319 |
|          | 群馬         | 2.00      | 9,072      | 4,536  |
|          | 埼玉         | 0.38      | 18,090     | 47,605 |
|          | 千葉         | 21.70     | 20,304     | 936    |
|          | 東京         | 357.97    | 1,023,723  | 2,860  |
|          | 神奈川        | 0.50      | 1,620      | 3,240  |
|          | 長野         | 10.10     | 5,966      | 591    |
|          | 岐阜         | 6.18      | 88,192     | 14,271 |
|          | 愛知         | 1,082.17  | 7,208,239  | 6,661  |
|          | 三重         | 3.00      | 17,140     | 5,713  |
|          | 大阪         | 360.00    | 388,800    | 1,080  |
|          | 兵庫         | 3.42      | 26,211     | 7,664  |
|          | 鳥取         | 5.00      | 12,960     | 2,592  |
|          | 岡山         | 2.00      | 16,524     | 8,262  |
|          | 広島         | 184.50    | 168,588    | 914    |
|          | 山口         | 0.60      | 2,646      | 4,410  |
|          | 徳島         | 39.17     | 241,634    | 6,169  |
|          | 高知         | 6.00      | 6,912      | 1,152  |
|          | 福岡         | 0.50      | 8,964      | 17,928 |
|          | 熊本         | 1.30      | 7,884      | 6,065  |
|          | 大分         | 6.56      | 12,096     | 1,844  |
|          | 宮崎         | 0.10      | 3,240      | 32,400 |
|          | 沖縄         | 0.35      | 1,198      | 3,423  |
|          | 中国         | 496.50    | 647,190    | 1,304  |
|          | オランダ       | 20.00     | 23,004     | 1,150  |
|          | タイ         | 205.71    | 306,330    | 1,489  |
| 台湾       | 33.00      | 66,312    | 2,009      |        |
| ---      | 合計         | 6,829.75  | 13,133,474 | 1,923  |
| 生しいたけ    | 浜松市内       | 4,729.85  | 5,427,855  | 1,148  |
|          | 静岡県(浜松市以外) | 8,323.65  | 11,375,043 | 1,367  |
|          | 秋田         | 223.00    | 366,278    | 1,643  |
|          | 長野         | 471.00    | 653,076    | 1,387  |
|          | 岐阜         | 20.00     | 19,008     | 950    |
|          | 愛知         | 1,770.00  | 2,173,500  | 1,228  |
|          | 三重         | 1,200.00  | 1,120,824  | 934    |
|          | 滋賀         | 1,982.40  | 2,745,054  | 1,385  |
|          | 兵庫         | 723.00    | 1,500,120  | 2,075  |
|          | 広島         | 1,253.00  | 2,136,996  | 1,706  |
|          | 中国         | 2,170.00  | 1,243,512  | 573    |
|          | その他        | 1,308.00  | 2,020,896  | 1,545  |
| ---      | 合計         | 24,173.90 | 30,782,162 | 1,273  |
| まつたけ     | 米国         | 102.00    | 537,300    | 5,268  |
|          | その他        | 8.00      | 24,840     | 3,105  |
| ---      | 合計         | 110.00    | 562,140    | 5,110  |
| なめこ      | 静岡県(浜松市以外) | 4,185.65  | 1,771,259  | 423    |

## 野菜

| 品名            | 産地            | 数量(kg)     | 金額(税込)     | 平均単価   |
|---------------|---------------|------------|------------|--------|
| なめこ           | 福 島           | 13.95      | 14,526     | 1,041  |
|               | 長 野           | 11,540.30  | 6,048,350  | 524    |
|               | ---- 合 計 ---- | 15,739.90  | 7,834,135  | 498    |
| えのきだけ         | 新 潟           | 1,020.00   | 592,434    | 581    |
|               | 長 野           | 145,380.00 | 56,299,317 | 387    |
|               | ---- 合 計 ---- | 146,400.00 | 56,891,751 | 389    |
| しめじ           | 浜松市内          | 16,027.00  | 15,841,332 | 988    |
|               | 静岡県(浜松市以外)    | 7,121.76   | 7,008,886  | 984    |
|               | 秋 田           | 90.00      | 59,130     | 657    |
|               | 富 山           | 78.20      | 67,824     | 867    |
|               | 長 野           | 76,276.70  | 46,565,886 | 610    |
|               | 三 重           | 116.40     | 241,790    | 2,077  |
|               | 京 都           | 51.00      | 80,525     | 1,579  |
|               | 香 川           | 162.00     | 85,212     | 526    |
|               | その他           | 271.50     | 211,626    | 779    |
|               | ---- 合 計 ---- | 100,194.56 | 70,162,211 | 700    |
| その他きのこ類       | 浜松市内          | 1,960.30   | 1,486,728  | 758    |
|               | 静岡県(浜松市以外)    | 16,785.18  | 14,013,111 | 835    |
|               | 北海道           | 100.00     | 87,696     | 877    |
|               | 茨 城           | 223.20     | 314,400    | 1,409  |
|               | 千 葉           | 3.48       | 16,912     | 4,860  |
|               | 新 潟           | 15,547.60  | 11,287,655 | 726    |
|               | 長 野           | 21,756.33  | 12,387,990 | 569    |
|               | 愛 知           | 244.00     | 195,588    | 802    |
|               | 和歌山           | 0.50       | 2,700      | 5,400  |
|               | 岡 山           | 942.40     | 1,322,758  | 1,404  |
|               | 中 国           | 0.50       | 21,600     | 43,200 |
| ---- 合 計 ---- | 57,563.49     | 41,137,138 | 715        |        |
| その他山菜類        | 秋 田           | 6.00       | 33,372     | 5,562  |
|               | 山 形           | 30.50      | 223,645    | 7,333  |
|               | 茨 城           | 2.00       | 6,696      | 3,348  |
|               | 群 馬           | 1.00       | 6,048      | 6,048  |
|               | 新 潟           | 0.50       | 1,620      | 3,240  |
| ---- 合 計 ---- | 40.00         | 271,381    | 6,785      |        |
| うめ            | 浜松市内          | 80.00      | 108,000    | 1,350  |
|               | ---- 合 計 ---- | 80.00      | 108,000    | 1,350  |

## 野菜

| 品名    | 産地           | 数量(kg)       | 金額(税込)        | 平均単価      |
|-------|--------------|--------------|---------------|-----------|
| ゆず    | 浜松市内         | 7,363.70     | 1,485,042     | 202       |
|       | 静岡県(浜松市以外)   | 3,997.60     | 1,123,980     | 281       |
|       | 徳島           | 528.50       | 941,328       | 1,781     |
|       | 高知           | 612.00       | 297,216       | 486       |
|       | 大分           | 12.00        | 14,040        | 1,170     |
|       | ---- 合計 ---- |              | 12,513.80     | 3,861,606 |
| ぎんなん  | 浜松市内         | 179.00       | 102,114       | 570       |
|       | 静岡県(浜松市以外)   | 449.80       | 561,200       | 1,248     |
|       | 茨城           | 35.00        | 15,120        | 432       |
|       | 愛知           | 8.10         | 12,852        | 1,587     |
|       | 熊本           | 110.00       | 213,840       | 1,944     |
|       | ---- 合計 ---- |              | 781.90        | 905,126   |
| その他野菜 | 浜松市内         | 8.40         | 22,896        | 2,726     |
|       | 静岡県(浜松市以外)   | 120.60       | 194,589       | 1,614     |
|       | 青森           | 57.60        | 207,576       | 3,604     |
|       | 茨城           | 12.00        | 23,328        | 1,944     |
|       | 千葉           | 29.30        | 69,754        | 2,381     |
|       | 神奈川          | 0.80         | 2,376         | 2,970     |
|       | 新潟           | 402.50       | 160,380       | 398       |
|       | 岐阜           | 218.00       | 61,202        | 281       |
|       | 愛知           | 117.30       | 55,014        | 469       |
|       | 中国           | 54.00        | 72,900        | 1,350     |
|       | 韓国           | 150.00       | 42,120        | 281       |
|       | NZ           | 940.00       | 700,488       | 745       |
|       | ---- 合計 ---- |              | 2,110.50      | 1,612,623 |
| 野菜    | 合計           | 7,335,280.82 | 1,540,690,034 | 210       |



## 果実

| 品名           | 産地           | 数量(kg)       | 金額(税込)      | 平均単価 |
|--------------|--------------|--------------|-------------|------|
| 早生温州みかん      | 浜松市内         | 1,228,279.10 | 267,223,706 | 218  |
|              | 静岡県(浜松市以外)   | 286,755.50   | 51,067,476  | 178  |
|              | 長野           | 3,020.00     | 754,920     | 250  |
|              | 愛知           | 3,971.00     | 213,138     | 54   |
|              | ---- 合計 ---- | 1,522,025.60 | 319,259,240 | 210  |
| 普通温州みかん      | 浜松市内         | 801,060.50   | 241,144,279 | 301  |
|              | 静岡県(浜松市以外)   | 169,283.50   | 44,151,964  | 261  |
|              | 長野           | 847.00       | 206,280     | 244  |
|              | 愛知           | 70.00        | 4,536       | 65   |
|              | 愛媛           | 2,730.00     | 493,020     | 181  |
|              | 長崎           | 60.00        | 21,384      | 356  |
|              | ---- 合計 ---- | 974,051.00   | 286,021,463 | 294  |
| ネーブルオレンジ     | 浜松市内         | 11,794.50    | 5,616,766   | 476  |
|              | 静岡県(浜松市以外)   | 945.50       | 273,672     | 289  |
|              | 和歌山          | 675.00       | 105,840     | 157  |
|              | ---- 合計 ---- | 13,415.00    | 5,996,278   | 447  |
| いよかん         | 浜松市内         | 20.00        | 648         | 32   |
|              | 愛媛           | 1,100.00     | 333,828     | 303  |
|              | ---- 合計 ---- | 1,120.00     | 334,476     | 299  |
| はっさく         | 和歌山          | 10,010.10    | 2,155,373   | 215  |
| ---- 合計 ---- | 10,010.10    | 2,155,373    | 215         |      |
| ぶんたん         | 浜松市内         | 9.00         | 1,944       | 216  |
|              | 高知           | 197.00       | 89,856      | 456  |
|              | ---- 合計 ---- | 206.00       | 91,800      | 446  |
| ポンカン         | 浜松市内         | 87.00        | 18,964      | 218  |
|              | 静岡県(浜松市以外)   | 7,455.00     | 2,684,880   | 360  |
|              | 大分           | 2,190.00     | 493,452     | 225  |
|              | ---- 合計 ---- | 9,732.00     | 3,197,296   | 329  |
| レモン          | 浜松市内         | 2,759.00     | 686,664     | 249  |
|              | 静岡県(浜松市以外)   | 1,129.00     | 275,724     | 244  |
|              | 三重           | 395.00       | 100,656     | 255  |
|              | メキシコ         | 1,091.00     | 926,424     | 849  |

## 果実

| 品名        | 産地            | 数量(kg)    | 金額(税込)    | 平均単価 |
|-----------|---------------|-----------|-----------|------|
| レモン       | 比 国           | 85.00     | 30,240    | 356  |
|           | 米 国           | 19,618.00 | 7,463,610 | 380  |
|           | その他           | 340.00    | 87,048    | 256  |
|           | ---- 合 計 ---- | 25,417.00 | 9,570,366 | 377  |
| バレンシアオレンジ | 豪 州           | 25,339.00 | 5,744,022 | 227  |
|           | 米 国           | 6,596.00  | 2,136,888 | 324  |
|           | ---- 合 計 ---- | 31,935.00 | 7,880,910 | 247  |
| グレープフルーツ  | イスラエル         | 8,636.00  | 1,599,328 | 185  |
|           | 米 国           | 26,860.00 | 6,211,633 | 231  |
|           | その他           | 1,853.00  | 300,132   | 162  |
|           | ---- 合 計 ---- | 37,349.00 | 8,111,093 | 217  |
| きんかん      | 浜松市内          | 17.00     | 6,318     | 372  |
|           | 静岡県(浜松市以外)    | 5.00      | 1,080     | 216  |
|           | 高 知           | 108.00    | 41,472    | 384  |
|           | 宮 崎           | 589.50    | 485,108   | 823  |
|           | 鹿児島           | 48.00     | 44,604    | 929  |
|           | ---- 合 計 ---- | 767.50    | 578,582   | 754  |
| その他柑橘類    | 浜松市内          | 30.00     | 4,320     | 144  |
|           | 静岡県(浜松市以外)    | 72.00     | 9,720     | 135  |
|           | 愛 媛           | 12,566.00 | 8,573,740 | 682  |
|           | 熊 本           | 200.00    | 23,760    | 119  |
|           | 鹿児島           | 1,023.00  | 733,212   | 717  |
|           | ---- 合 計 ---- | 13,891.00 | 9,344,752 | 673  |
| つがる       | 青 森           | 2,270.00  | 484,164   | 213  |
|           | ---- 合 計 ---- | 2,270.00  | 484,164   | 213  |
| ジョナゴールド   | 青 森           | 29,280.00 | 7,949,232 | 271  |
|           | 岐 阜           | 230.00    | 57,132    | 248  |
|           | ---- 合 計 ---- | 29,510.00 | 8,006,364 | 271  |
| 紅玉        | 青 森           | 6,840.00  | 1,767,636 | 258  |
|           | ---- 合 計 ---- | 6,840.00  | 1,767,636 | 258  |
| むつ        | 青 森           | 1,440.00  | 756,432   | 525  |

# 果実

| 品名      | 産地         | 数量(kg)     | 金額(税込)     | 平均単価       |             |
|---------|------------|------------|------------|------------|-------------|
| ----    | 合計         | ----       | 1,440.00   | 756,432    | 525         |
| ふじ      | 青森         | 197,923.00 | 60,036,516 | 303        |             |
|         | 秋田         | 57,930.00  | 13,802,960 | 238        |             |
|         | 山形         | 5,969.00   | 1,004,065  | 168        |             |
|         | 長野         | 118,035.00 | 27,675,648 | 234        |             |
|         | ----       | 合計         | ----       | 379,857.00 | 102,519,189 |
| 王林      | 青森         | 48,990.00  | 14,179,536 | 289        |             |
|         | 秋田         | 5,430.00   | 1,187,784  | 219        |             |
|         | 長野         | 40.00      | 4,320      | 108        |             |
|         | ----       | 合計         | ----       | 54,460.00  | 15,371,640  |
| その他りんご類 | 青森         | 2,084.00   | 648,864    | 311        |             |
|         | 山形         | 180.00     | 42,552     | 236        |             |
|         | 長野         | 4,665.00   | 1,154,736  | 248        |             |
|         | ----       | 合計         | ----       | 6,929.00   | 1,846,152   |
| 西洋なし    | 青森         | 20.00      | 9,072      | 454        |             |
|         | 山形         | 5,888.02   | 2,272,834  | 386        |             |
|         | 長野         | 175.00     | 84,780     | 484        |             |
|         | ----       | 合計         | ----       | 6,083.02   | 2,366,686   |
| その他なし類  | 茨城         | 2,720.00   | 713,016    | 262        |             |
|         | 栃木         | 75.00      | 10,584     | 141        |             |
|         | 長野         | 1,350.00   | 475,848    | 352        |             |
|         | 愛知         | 3,247.00   | 1,301,076  | 401        |             |
|         | 佐賀         | 2,125.00   | 663,552    | 312        |             |
|         | ----       | 合計         | ----       | 9,517.00   | 3,164,076   |
| 富有      | 愛知         | 837.00     | 126,295    | 151        |             |
|         | 奈良         | 9,796.50   | 3,036,636  | 310        |             |
|         | 和歌山        | 19,402.50  | 4,981,932  | 257        |             |
|         | ----       | 合計         | ----       | 30,036.00  | 8,144,863   |
| 次郎      | 浜松市内       | 50,039.00  | 12,288,796 | 246        |             |
|         | 静岡県(浜松市以外) | 206.00     | 53,784     | 261        |             |
|         | 愛知         | 4,707.00   | 718,664    | 153        |             |
|         | ----       | 合計         | ----       | 54,952.00  | 13,061,244  |

## 果実

| 品名            | 産地            | 数量(kg)    | 金額(税込)      | 平均単価  |
|---------------|---------------|-----------|-------------|-------|
| その他かき類        | 浜松市内          | 449.00    | 58,860      | 131   |
|               | 静岡県(浜松市以外)    | 300.00    | 32,076      | 107   |
|               | 山 梨           | 55.50     | 58,050      | 1,046 |
|               | 愛 知           | 122.00    | 14,688      | 120   |
|               | 奈 良           | 3,636.00  | 1,119,312   | 308   |
| ---- 合 計 ---- |               | 4,562.50  | 1,282,986   | 281   |
| おうとう          | その他           | 75.00     | 98,280      | 1,310 |
|               | ---- 合 計 ---- |           | 98,280      | 1,310 |
| 巨峰            | 長 野           | 4,459.00  | 5,209,596   | 1,168 |
|               | ---- 合 計 ---- |           | 5,209,596   | 1,168 |
| グローコールマン      | 岡 山           | 124.80    | 120,981     | 969   |
|               | ---- 合 計 ---- |           | 120,981     | 969   |
| ピオーネ          | 静岡県(浜松市以外)    | 123.60    | 53,395      | 432   |
|               | 長 野           | 1,652.00  | 1,918,512   | 1,161 |
|               | ---- 合 計 ---- |           | 1,971,907   | 1,111 |
| その他ぶどう類       | 青 森           | 2,587.00  | 976,320     | 377   |
|               | 長 野           | 1,127.00  | 1,919,268   | 1,703 |
|               | 米 国           | 3,523.00  | 1,462,212   | 415   |
|               | ---- 合 計 ---- |           | 4,357,800   | 602   |
| いちじく          | 静岡県(浜松市以外)    | 52.80     | 4,276       | 81    |
|               | ---- 合 計 ---- |           | 4,276       | 81    |
| 章姫いちご         | 浜松市内          | 10,872.44 | 17,494,170  | 1,609 |
|               | 静岡県(浜松市以外)    | 40,073.25 | 61,219,616  | 1,528 |
|               | 愛 知           | 260.96    | 296,405     | 1,136 |
|               | ---- 合 計 ---- |           | 79,010,191  | 1,543 |
| 紅ほっぺ          | 浜松市内          | 17,758.94 | 37,880,751  | 2,133 |
|               | 静岡県(浜松市以外)    | 76,067.48 | 148,346,219 | 1,950 |
|               | ---- 合 計 ---- |           | 186,226,970 | 1,985 |

# 果実

| 品名           | 産地           | 数量(kg)     | 金額(税込)     | 平均単価       |
|--------------|--------------|------------|------------|------------|
| その他いちご類      | 浜松市内         | 901.92     | 1,709,715  | 1,896      |
|              | 静岡県(浜松市以外)   | 1,299.48   | 2,363,573  | 1,819      |
|              | 茨城           | 36.00      | 55,728     | 1,548      |
|              | 栃木           | 318.00     | 509,544    | 1,602      |
|              | 愛知           | 210.00     | 333,720    | 1,589      |
|              | 福岡           | 38.40      | 84,240     | 2,194      |
|              | ---- 合計 ---- |            | 2,803.80   | 5,056,520  |
| アールスメロン      | 浜松市内         | 13,764.80  | 24,374,736 | 1,771      |
|              | 静岡県(浜松市以外)   | 14,268.16  | 24,760,845 | 1,735      |
|              | 愛知           | 1,002.30   | 1,203,120  | 1,200      |
|              | 高知           | 40.00      | 41,580     | 1,040      |
|              | 熊本           | 2,317.00   | 2,115,828  | 913        |
|              | ---- 合計 ---- |            | 31,392.26  | 52,496,109 |
| ハネジュウメロン     | メキシコ         | 22,770.00  | 6,021,972  | 264        |
| ---- 合計 ---- |              | 22,770.00  | 6,021,972  | 264        |
| アンデスメロン      | 静岡県(浜松市以外)   | 15.00      | 10,584     | 706        |
|              | 熊本           | 725.00     | 479,628    | 662        |
|              | ---- 合計 ---- |            | 740.00     | 490,212    |
| その他メロン類      | 熊本           | 1,233.00   | 794,934    | 645        |
|              | 宮崎           | 10.00      | 12,960     | 1,296      |
|              | ---- 合計 ---- |            | 1,243.00   | 807,894    |
| すいか          | 高知           | 225.00     | 114,372    | 508        |
|              | 熊本           | 1,573.00   | 331,614    | 211        |
|              | 沖縄           | 65.00      | 21,600     | 332        |
|              | ---- 合計 ---- |            | 1,863.00   | 467,586    |
| こだますいか       | 静岡県(浜松市以外)   | 190.00     | 62,748     | 330        |
| ---- 合計 ---- |              | 190.00     | 62,748     | 330        |
| バナナ          | エクアドル        | 650.00     | 134,676    | 207        |
|              | 比国           | 356,724.00 | 53,487,260 | 150        |
|              | ---- 合計 ---- |            | 357,374.00 | 53,621,936 |

# 果実

| 品名      | 産地         | 数量(kg)    | 金額(税込)     | 平均単価  |
|---------|------------|-----------|------------|-------|
| パイナップル  | 比 国        | 78,660.00 | 13,018,317 | 166   |
| ----    | 合 計        | 78,660.00 | 13,018,317 | 166   |
| キウイフルーツ | 浜松市内       | 812.70    | 168,696    | 208   |
|         | 静岡県(浜松市以外) | 4,049.10  | 1,443,417  | 356   |
|         | 山 梨        | 35,726.00 | 11,833,025 | 331   |
|         | 長 野        | 5,019.00  | 2,015,766  | 402   |
|         | 愛 媛        | 9,290.80  | 6,079,103  | 654   |
|         | 中 国        | 280.00    | 126,468    | 452   |
|         | N Z        | 21,021.50 | 8,270,410  | 393   |
| ----    | 合 計        | 76,199.10 | 29,936,885 | 393   |
| パパイヤ    | 静岡県(浜松市以外) | 14.00     | 4,536      | 324   |
|         | 宮 崎        | 10.00     | 3,240      | 324   |
|         | 比 国        | 2,798.00  | 748,980    | 268   |
| ----    | 合 計        | 2,822.00  | 756,756    | 268   |
| アボガド    | メキシコ       | 14,770.00 | 6,832,836  | 463   |
| ----    | 合 計        | 14,770.00 | 6,832,836  | 463   |
| その他熱帯性果 | 浜松市内       | 605.85    | 393,295    | 649   |
|         | 静岡県(浜松市以外) | 64.20     | 57,672     | 898   |
|         | 北海道        | 209.80    | 249,651    | 1,190 |
|         | 愛 知        | 2.00      | 4,924      | 2,462 |
|         | 豪 州        | 20.00     | 27,648     | 1,382 |
|         | カ ナダ       | 24.00     | 77,760     | 3,240 |
|         | 中 国        | 3,983.20  | 1,834,380  | 461   |
|         | メキシコ       | 32.00     | 59,292     | 1,853 |
|         | 比 国        | 125.00    | 65,232     | 522   |
|         | タ イ        | 162.00    | 171,936    | 1,061 |
|         | 米 国        | 2,429.20  | 1,055,484  | 434   |
|         | その他        | 479.00    | 418,500    | 874   |
| ----    | 合 計        | 8,136.25  | 4,415,774  | 543   |
| その他の果実  | 長 野        | 127.00    | 79,272     | 624   |
|         | メキシコ       | 26.00     | 75,706     | 2,912 |
|         | 米 国        | 556.00    | 1,304,674  | 2,347 |
|         | その他        | 507.50    | 951,643    | 1,875 |
| ----    | 合 計        | 1,216.50  | 2,411,295  | 1,982 |

# 果実

| 品名 | 産地  | 数量(kg)       | 金額(税込)        | 平均単価 |
|----|-----|--------------|---------------|------|
| 果実 | 合 計 | 3,985,312.90 | 1,264,709,902 | 317  |

## その他

| 品名      | 産地         | 数量(kg)    | 金額(税込)     | 平均単価   |
|---------|------------|-----------|------------|--------|
| ほし大根    | 浜松市内       | 646.00    | 92,232     | 143    |
| ----    | 合計         | 646.00    | 92,232     | 143    |
| 切りほし大根  | 浜松市内       | 2,807.20  | 2,208,783  | 787    |
|         | 静岡県(浜松市以外) | 542.30    | 425,152    | 784    |
|         | 北海道        | 180.00    | 463,482    | 2,575  |
|         | 宮崎         | 411.10    | 657,087    | 1,598  |
| ----    | 合計         | 3,940.60  | 3,754,504  | 953    |
| その他乾燥野菜 | 浜松市内       | 954.13    | 1,067,513  | 1,119  |
|         | 静岡県(浜松市以外) | 4,146.04  | 6,359,357  | 1,534  |
|         | 青森         | 0.60      | 16,848     | 28,080 |
|         | 茨城         | 22.50     | 35,640     | 1,584  |
|         | 新潟         | 2.00      | 3,024      | 1,512  |
|         | 愛知         | 24.60     | 36,234     | 1,473  |
|         | 宮崎         | 0.30      | 1,782      | 5,940  |
|         | 中国         | 5,750.48  | 3,129,732  | 544    |
|         | その他        | 72.00     | 73,867     | 1,026  |
| ----    | 合計         | 10,972.65 | 10,723,997 | 977    |
| 野菜びん缶詰  | 長野         | 3.00      | 2,916      | 972    |
|         | 愛知         | 5.20      | 9,720      | 1,869  |
|         | 中国         | 92.10     | 53,228     | 578    |
|         | その他        | 108.00    | 73,288     | 679    |
| ----    | 合計         | 208.30    | 139,152    | 668    |
| 野菜ジュース  | 長野         | 57.00     | 21,384     | 375    |
| ----    | 合計         | 57.00     | 21,384     | 375    |
| 野菜水煮    | 北海道        | 39.00     | 20,736     | 532    |
|         | 千葉         | 68.00     | 70,632     | 1,039  |
|         | 岐阜         | 74.00     | 40,521     | 548    |
|         | 中国         | 4,415.70  | 1,573,100  | 356    |
|         | その他        | 321.40    | 658,194    | 2,048  |
| ----    | 合計         | 4,918.10  | 2,363,183  | 481    |
| 豆もやし    | 静岡県(浜松市以外) | 60,801.38 | 5,961,299  | 98     |
|         | 青森         | 4.00      | 648        | 162    |
|         | 福島         | 119.00    | 29,646     | 249    |
|         | 新潟         | 944.00    | 126,910    | 134    |
|         | 岐阜         | 42,795.90 | 6,080,333  | 142    |



## その他

| 品名      | 産地         | 数量(kg)    | 金額(税込)     | 平均単価       |       |
|---------|------------|-----------|------------|------------|-------|
| ----    | 合計         | ----      | 104,664.28 | 12,198,836 | 117   |
| その他加工野菜 | 浜松市内       | 424.80    | 91,886     | 216        |       |
|         | 北海道        | 260.00    | 124,416    | 479        |       |
|         | 群馬         | 162.00    | 31,752     | 196        |       |
|         | 新潟         | 639.60    | 232,060    | 363        |       |
|         | 愛知         | 5,718.70  | 1,290,978  | 226        |       |
|         | 中国         | 45,853.60 | 4,245,048  | 93         |       |
|         | その他        | 62.80     | 31,652     | 504        |       |
| ----    | 合計         | ----      | 53,121.50  | 6,047,792  | 114   |
| つけもの    | 浜松市内       | 4,247.50  | 972,529    | 229        |       |
|         | 静岡県(浜松市以外) | 1,253.00  | 344,736    | 275        |       |
|         | 福島         | 144.00    | 95,904     | 666        |       |
|         | 愛知         | 73.60     | 85,900     | 1,167      |       |
|         | 宮崎         | 1,703.00  | 929,296    | 546        |       |
|         | 鹿児島        | 140.00    | 87,372     | 624        |       |
|         | 中国         | 20.00     | 4,924      | 246        |       |
|         | その他        | 20.00     | 8,208      | 410        |       |
| ----    | 合計         | ----      | 7,601.10   | 2,528,869  | 333   |
| ほし柿     | 浜松市内       | 12.00     | 10,800     | 900        |       |
|         | 富山         | 313.50    | 659,232    | 2,103      |       |
|         | 中国         | 1,307.00  | 813,888    | 623        |       |
| ----    | 合計         | ----      | 1,632.50   | 1,483,920  | 909   |
| その他乾燥果実 | 北海道        | 15.60     | 23,004     | 1,475      |       |
|         | 富山         | 1,071.80  | 2,644,542  | 2,467      |       |
|         | 山梨         | 4,834.40  | 10,826,206 | 2,239      |       |
|         | 長野         | 19,326.90 | 44,487,792 | 2,302      |       |
|         | 和歌山        | 10.80     | 42,120     | 3,900      |       |
|         | 愛媛         | 32.00     | 55,296     | 1,728      |       |
|         | 中国         | 35.00     | 22,680     | 648        |       |
|         | 比国         | 1.44      | 2,202      | 1,529      |       |
| ----    | 合計         | ----      | 25,327.94  | 58,103,842 | 2,294 |
| 果実びん缶詰  | 愛知         | 4.40      | 11,232     | 2,553      |       |
|         | 比国         | 151.22    | 36,287     | 240        |       |
| ----    | 合計         | ----      | 155.62     | 47,519     | 305   |
| 果実ジュース  | 青森         | 2,154.00  | 563,613    | 262        |       |
|         | 秋田         | 72.00     | 19,440     | 270        |       |

## その他

| 品名      | 産地         | 数量(kg)    | 金額(税込)    | 平均単価       |            |
|---------|------------|-----------|-----------|------------|------------|
| ----    | 合計         | ----      | 2,226.00  | 583,053    | 262        |
| その他加工果実 | 静岡県(浜松市以外) | 40.00     | 69,660    | 1,742      |            |
|         | 東京         | 193.20    | 80,610    | 417        |            |
|         | 兵庫         | 118.40    | 89,316    | 754        |            |
|         | 愛媛         | 41.25     | 26,136    | 634        |            |
|         | 長崎         | 1,365.92  | 516,810   | 378        |            |
|         | 中国         | 281.20    | 303,781   | 1,080      |            |
|         | 比国         | 4,660.00  | 766,471   | 164        |            |
|         | 米国         | 243.40    | 206,362   | 848        |            |
|         | その他        | 106.20    | 113,615   | 1,070      |            |
| ----    | 合計         | ----      | 7,049.57  | 2,172,761  | 308        |
| その他の食品  | 浜松市内       | 4,818.90  | 4,145,942 | 860        |            |
|         | 静岡県(浜松市以外) | 6,291.04  | 5,762,305 | 916        |            |
|         | 北海道        | 664.40    | 522,330   | 786        |            |
|         | 青森         | 3.00      | 4,795     | 1,598      |            |
|         | 埼玉         | 291.84    | 106,913   | 366        |            |
|         | 千葉         | 93.80     | 27,972    | 298        |            |
|         | 石川         | 20.00     | 6,912     | 346        |            |
|         | 岐阜         | 120.00    | 54,333    | 453        |            |
|         | 愛知         | 6,265.56  | 1,782,725 | 285        |            |
|         | 愛媛         | 1,075.00  | 231,011   | 215        |            |
|         | 高知         | 2.40      | 6,480     | 2,700      |            |
|         | 長崎         | 404.16    | 136,339   | 337        |            |
|         | 中国         | 5,351.34  | 2,374,489 | 444        |            |
|         | その他        | 446.72    | 140,706   | 315        |            |
|         | ----       | 合計        | ----      | 25,848.16  | 15,303,252 |
| その他     | 浜松市内       | 9,083.64  | 5,918,938 | 652        |            |
|         | 静岡県(浜松市以外) | 7,916.10  | 1,992,461 | 252        |            |
|         | 北海道        | 11,885.00 | 2,699,239 | 227        |            |
|         | 青森         | 110.00    | 33,697    | 306        |            |
|         | 栃木         | 60.60     | 83,899    | 1,384      |            |
|         | 千葉         | 25.60     | 13,063    | 510        |            |
|         | 長野         | 50.00     | 40,629    | 813        |            |
|         | 愛知         | 4,792.80  | 1,575,856 | 329        |            |
|         | 大阪         | 64.00     | 17,280    | 270        |            |
|         | 愛媛         | 583.40    | 64,950    | 111        |            |
|         | 鹿児島        | 34.56     | 46,656    | 1,350      |            |
|         | NZ         | 679.50    | 87,629    | 129        |            |
|         | 米国         | 12.80     | 27,648    | 2,160      |            |
|         | その他        | 1,081.64  | 535,515   | 495        |            |
| ----    | 合計         | ----      | 36,379.64 | 13,137,460 | 361        |

その他

| 品名  | 産地 | 数量(kg)        | 金額(税込)        | 平均単価 |
|-----|----|---------------|---------------|------|
| その他 | 合計 | 284,748.96    | 128,701,756   | 452  |
| 総合計 |    | 11,605,342.68 | 2,934,101,692 | 253  |