

市場月報

平成
26 12

○ 水産物部

- 1 種別取扱高 本月の概要
- 2 種別日別取扱高
- 3 委託・買付別種別取扱高
- 4 県内・県外別種別取扱高
- 5 都道府県別種別取扱高
- 6 品目別取扱数量順位表
- 7 品目別取扱金額順位表
- 8～ 品目産地別取扱高

浜松市中央卸売市場

1 種別取扱高

数量=kg
金額=円(税込)

種別	本月取扱高					一日平均取扱高	
	数量		金額		平均単価	数量	金額
生鮮魚	1,144,961.52	33.4 %	1,033,128,185	25.2 %	902	45,798.46	41,325,127
冷凍魚	1,189,772.59	34.7 %	1,769,615,581	43.2 %	1487	47,590.90	70,784,623
塩加品	1,091,166.23	31.9 %	1,285,514,025	31.6 %	1178	43,646.64	51,420,561
合計	3,425,900.34	100 %	4,088,257,791	100 %	1193	137,036.01	163,530,311

種別	前月取扱高及び対比			
	数量		金額	
生鮮魚	1,163,855.90	98.4 %	849,819,999	121.6 %
冷凍魚	714,657.99	166.5 %	860,222,500	205.7 %
塩加品	780,488.17	139.8 %	683,992,177	187.9 %
合計	2,659,002.06	128.8 %	2,394,034,676	170.8 %

種別	前年同期取扱高及び対比			
	数量		金額	
生鮮魚	1,149,391.26	99.6 %	986,895,550	104.7 %
冷凍魚	1,267,963.85	93.8 %	1,641,936,762	107.8 %
塩加品	1,089,946.81	100.1 %	1,211,536,119	106.1 %
合計	3,507,301.92	97.7 %	3,840,368,431	106.5 %

本月の概要

- 1 開市日数 25 日
- 2 最高入荷日 12月22日 165,170.40 kg 4 最高売上日 12月20日 196,737,859 円
- 3 最低入荷日 12月14日 3,814.78 kg 5 最低売上日 12月14日 3,039,047 円

編集方法

この市場月報は、浜松市中央卸売市場において、当該月中に取引された生鮮食料品(青果部・水産物部)に関し、卸売業者が浜松市中央卸売市場業務条例等の定めるところにより提出した各種報告書に基づいて作成しました。

- 単位 kg・円(税込)にて表示してあります。
- 平均単価 有効桁において、単純平均値を用いています。
- 産地 原則として、当該出荷者の属する都道府県別(属人主義)による産地表示です。
- 端数処理 単位未満の数値を処理してあるため、合計と一致しない場合があります。
- お問い合わせ 浜松市中央卸売市場 053-427-7406

2 種別日別取扱高

数量=kg
金額=円(税込)

		生鮮魚		冷凍魚		塩加品	
日	曜日	数量	金額	数量	金額	数量	金額
12月1日	月	45,335.01	32,730,258	38,804.40	68,073,074	51,081.42	59,145,653
12月2日	火	33,866.44	25,230,595	55,186.58	78,302,773	40,019.59	37,110,447
12月3日	水	31,793.26	28,208,522	31,927.06	42,077,988	25,585.97	29,310,132
12月4日	木	40,566.01	27,232,753	59,892.00	73,390,755	31,306.49	33,327,343
12月5日	金	36,689.79	37,734,276	33,432.79	51,097,955	26,832.28	30,403,233
12月6日	土	62,860.20	47,885,809	34,052.00	47,698,795	39,414.39	32,570,543
12月7日	日	120.15	211,868	0.00	0	8,100.53	3,828,245
12月8日	月	37,463.90	28,604,967	43,551.01	62,502,639	31,890.82	31,903,619
12月9日	火	57,518.88	43,058,449	57,831.27	70,627,924	41,720.13	41,100,875
12月10日	水	207.15	173,883	0.00	0	4,428.58	4,475,956
12月11日	木	59,282.53	50,726,348	39,579.36	58,446,544	33,329.57	36,765,890
12月12日	金	49,680.27	46,066,507	34,013.97	53,526,555	26,877.79	31,347,337
12月13日	土	59,619.32	47,438,989	46,514.54	62,671,143	41,413.55	39,596,602
12月14日	日	86.90	142,316	0.00	0	3,727.88	2,896,731
12月15日	月	37,607.65	31,815,143	32,004.64	48,467,568	33,486.63	30,184,439
12月16日	火	41,360.26	30,253,111	38,198.23	49,612,562	43,212.68	39,603,958
12月17日	水	37,079.99	29,709,090	32,430.64	46,482,736	23,959.28	31,003,025
12月18日	木	31,793.45	28,789,508	47,945.96	59,762,712	31,309.33	39,226,455
12月19日	金	29,904.13	30,812,792	38,271.76	66,128,933	28,254.22	34,765,804
12月20日	土	57,483.50	48,549,894	58,300.01	101,229,937	42,965.95	46,958,028
12月21日	日	162.70	166,454	0.00	0	4,322.48	4,041,674
12月22日	月	66,843.48	51,036,969	50,388.44	83,433,619	47,938.48	55,819,864
12月23日	火	132.88	237,950	0.00	0	6,397.28	4,364,927
12月24日	水	44,246.61	40,056,225	64,038.85	73,904,263	57,612.17	79,702,069
12月25日	木	42,914.56	35,978,240	59,148.09	86,276,062	92,627.87	145,538,815
12月26日	金	40,750.62	40,059,695	49,092.44	89,850,667	76,178.34	107,676,871
12月27日	土	39,756.78	46,895,562	66,218.29	98,348,257	55,688.31	67,404,564
12月28日	日	44,038.72	58,313,511	44,764.06	80,272,356	49,768.52	65,530,858
12月29日	月	57,255.09	70,899,670	58,711.11	98,304,287	44,556.55	57,670,423
12月30日	火	55,181.58	70,633,872	75,226.53	118,698,464	45,036.45	59,306,258
12月31日	水	3,359.71	3,474,959	248.56	427,013	2,122.70	2,933,387

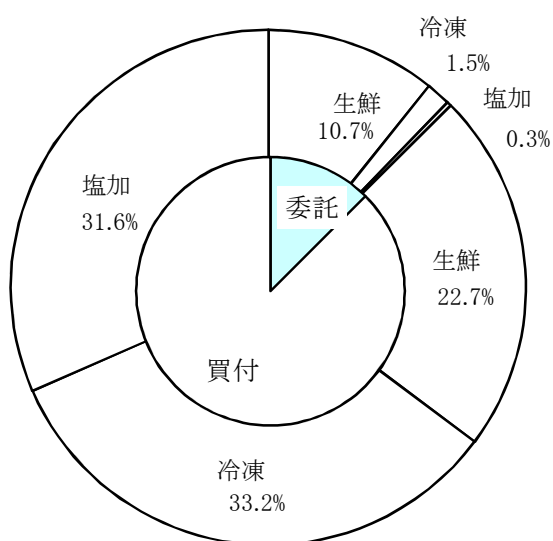
3 委託・買付別種別取扱高

数量=kg
金額=円(税込)

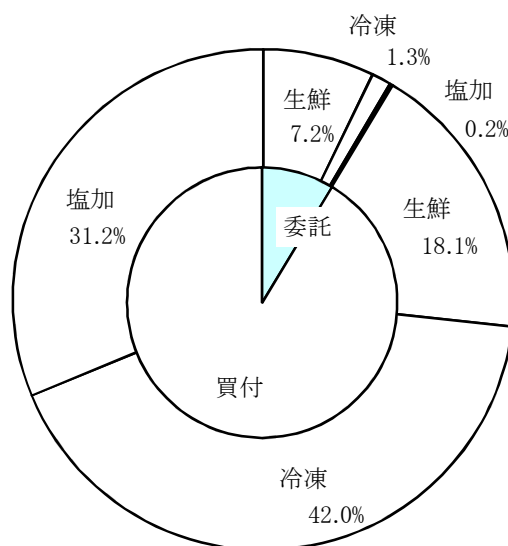
種別	項目	委託	%	買付	%	合計	%
生鮮魚	数量	366,514.58	32.0	778,446.94	68.0	1,144,961.52	100
	金額	293,951,565	28.4	739,176,620	71.6	1,033,128,185	100
冷凍魚	数量	52,377.80	4.4	1,137,394.79	95.6	1,189,772.59	100
	金額	51,499,378	2.9	1,718,116,203	97.1	1,769,615,581	100
塩加品	数量	9,216.66	0.8	1,081,949.57	99.2	1,091,166.23	100
	金額	8,013,191	0.6	1,277,500,834	99.4	1,285,514,025	100
合計	数量	428,109.04	12.4	2,997,791.30	87.6	3,425,900.34	100
	金額	353,464,134	8.6	3,734,793,657	91.4	4,088,257,791	100

委託・買付取扱高比率グラフ

数量



金額



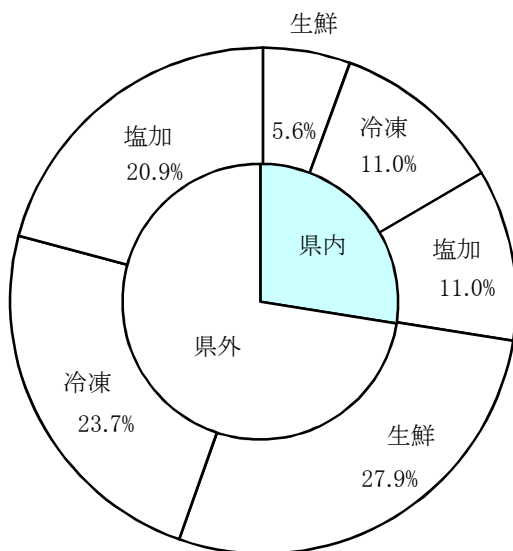
4 県内・県外別種別取扱高

数量=kg
金額=円(税込)

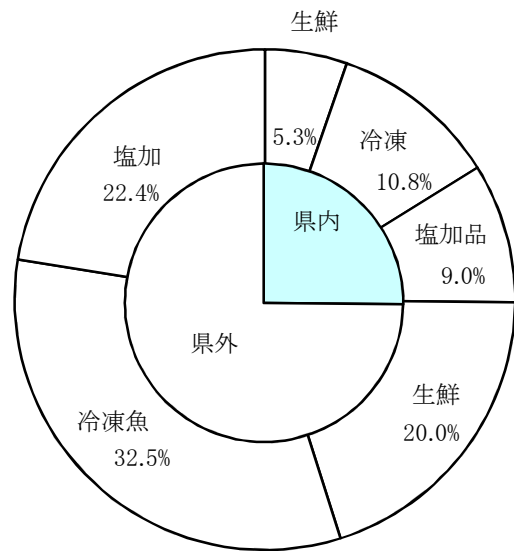
種別	項目	県内	%	県外	%	合計	%
生鮮魚	数量	190,449.87	16.6	954,511.65	83.4	1,144,961.52	100
	金額	217,171,372	21.0	815,956,813	79.0	1,033,128,185	100
冷凍魚	数量	376,980.62	31.6	812,791.97	68.4	1,189,772.59	100
	金額	442,373,265	24.9	1,327,242,316	75.1	1,769,615,581	100
塩加品	数量	375,604.56	34.4	715,561.67	65.6	1,091,166.23	100
	金額	368,602,552	28.6	916,911,473	71.4	1,285,514,025	100
合計	数量	943,035.05	27.5	2,482,865.29	72.5	3,425,900.34	100
	金額	1,028,147,189	25.1	3,060,110,602	74.9	4,088,257,791	100

県内・県外取扱高比率グラフ

数量



金額



5 都道府県別種別取扱高

数量=kg
金額=円(税込)

県名	生 鮮 魚		冷 凍 魚		塩 加 品		合 計	
	数量	金額	数量	金額	数量	金額	数量	金額
静岡	190,449.87	217,171,372	376,980.62	442,373,265	375,604.56	368,602,552	943,035.05	1,028,147,189
北海道	14,570.20	29,514,555	22,696.00	41,918,530	76,586.41	177,388,452	113,852.61	248,821,537
青森	25,562.48	22,391,702	1,754.50	1,108,998	25,577.96	26,263,646	52,894.94	49,764,346
岩手	31,804.90	13,117,182			1,990.28	3,233,277	33,795.18	16,350,459
宮城	130,086.97	80,799,528	20,881.37	32,560,875	66,899.87	66,628,274	217,868.21	179,988,677
秋田	537.70	569,301			242.00	365,384	779.70	934,685
山形	852.30	744,055			1,993.60	1,291,032	2,845.90	2,035,087
福島	3,466.06	1,882,059	3,822.84	6,062,592	4,867.00	10,084,004	12,155.90	18,028,655
茨城	29,559.40	19,895,183	7,644.60	19,361,082	12,651.75	18,471,777	49,855.75	57,728,042
栃木	1,078.20	994,215	738.00	1,208,667	2,662.20	5,932,880	4,478.40	8,135,762
群馬	239.20	567,998	817.00	1,054,944	4,536.70	412,428	5,592.90	2,035,370
埼玉			180.00	158,220	3,066.80	4,037,399	3,246.80	4,195,619
千葉	128,906.53	79,897,397	27,635.20	32,573,206	29,543.10	27,035,030	186,084.83	139,505,633
東京	68,682.34	90,155,661	260,263.43	520,349,430	125,799.26	201,935,161	454,745.03	812,440,252
神奈川	16,200.31	11,285,006	15,746.89	18,788,990	29,391.38	49,613,504	61,338.58	79,687,500
新潟	3,225.12	1,351,631	122.80	432,622	37,690.41	36,397,692	41,038.33	38,181,945
富山	25,581.40	12,158,176			813.26	1,794,166	26,394.66	13,952,342
石川	17,931.15	10,567,428	4,522.30	3,476,304	34,374.00	12,774,984	56,827.45	26,818,716
福井	3,839.90	5,609,911	2,278.80	3,957,012	14,998.90	8,833,987	21,117.60	18,400,910
山梨	10.00	199,800			144.70	299,080	154.70	498,880
長野	108.20	142,488			474.20	656,224	582.40	798,712
岐阜	1,431.70	3,543,503	8,418.95	16,539,022	6,940.90	6,203,766	16,791.55	26,286,291
愛知	86,450.95	57,024,967	145,991.51	263,054,714	127,634.70	139,087,527	360,077.16	459,167,208
三重	89,428.97	63,337,900	49,900.75	110,813,885	18,992.78	8,117,444	158,322.50	182,269,229
滋賀	675.00	253,594			602.80	1,090,053	1,277.80	1,343,647
京都	4,967.93	6,541,501	451.05	123,768	8,083.90	5,810,355	13,502.88	12,475,624
大阪	2,982.70	4,159,944	12,124.20	20,314,704	22,438.35	34,894,286	37,545.25	59,368,934
兵庫	11,175.82	9,350,936	567.40	762,084	8,997.26	11,557,481	20,740.48	21,670,501
奈良					30.00	20,864	30.00	20,864
和歌山	34,215.81	28,445,597			1,607.20	858,149	35,823.01	29,303,746
鳥取	14,692.18	7,078,149	8,174.80	12,690,757	3,573.96	1,796,491	26,440.94	21,565,397
島根	4,037.74	6,073,107	17,945.90	43,579,803	7,386.20	5,558,882	29,369.84	55,211,792
岡山	1,458.32	2,546,938			667.00	742,249	2,125.32	3,289,187
広島	14,641.27	20,964,485	1,910.00	2,138,832	3,599.26	2,905,548	20,150.53	26,008,865
山口	27,836.61	46,377,437	1,085.98	419,828	5,213.43	5,058,389	34,136.02	51,855,654
徳島	10.00	21,600	708.00	964,416	19.20	26,438	737.20	1,012,454
香川	239.30	425,389			2,284.00	2,508,542	2,523.30	2,933,931
愛媛	88,652.29	94,306,247			598.20	670,661	89,250.49	94,976,908
高知	6,888.40	6,127,166			10.00	15,660	6,898.40	6,142,826
福岡	15,976.46	12,158,151	23,259.00	56,869,126	17,667.18	31,856,705	56,902.64	100,883,982
佐賀	4,035.40	12,163,120			46.50	291,816	4,081.90	12,454,936
長崎	6,650.00	7,778,385	998.00	703,976	1,262.20	1,543,698	8,910.20	10,026,059
熊本	4,032.44	2,704,031			3,090.27	2,398,256	7,122.71	5,102,287
大分	829.60	3,024,009			500.60	438,816	1,330.20	3,462,825
宮崎	3,344.40	3,379,682					3,344.40	3,379,682
鹿児島	5,869.00	10,414,434			12.00	11,016	5,881.00	10,425,450
沖縄	21,747.00	25,913,265	1,942.70	2,871,864			23,689.70	28,785,129
その他			170,210.00	112,384,065			170,210.00	112,384,065
合計	1,144,961.52	1,033,128,185	1,189,772.59	1,769,615,581	1,091,166.23	1,285,514,025	3,425,900.34	4,088,257,791

6 品目別取扱数量順位表

数量=kg

生 鮮 魚				冷 凍 魚			
順位	品 目	数 量	%	順位	品 目	数 量	%
1	ぶり	122,841.40	10.7	1	めばち	240,657.16	20.2
2	さば	104,707.66	9.1	2	その他えび	228,975.00	19.2
3	かき	61,490.57	5.3	3	ずわいがに	217,054.60	18.2
4	たら	55,945.28	4.8	4	たらばがに	36,418.79	3.0
5	まだい	51,963.83	4.5	5	あさり	28,620.00	2.4
6	さんま	47,405.08	4.1	6	いんどまぐろ	24,864.80	2.0
7	めばち	46,861.79	4.0	7	かつお	23,834.50	2.0
8	その他さけ	38,124.21	3.3	8	ほたてがい	22,954.40	1.9
9	雑魚	34,686.51	3.0	9	その他まぐろ	21,350.77	1.7
10	するめいか	31,419.50	2.7	10	あまえび	21,106.55	1.7
11	その他魚類	30,914.30	2.7	11	ぎんざけ	20,335.80	1.7
12	かんぱち	30,422.81	2.6	12	さば	19,685.72	1.6
13	やりいか	30,258.28	2.6	13	ブラックタイガー	19,374.80	1.6
14	あさり	29,567.53	2.5	14	その他いか	19,220.50	1.6
15	たちうお	29,190.60	2.5	15	わたりがに	18,758.00	1.5
16	あじ	28,654.24	2.5	16	きわだ	18,322.44	1.5
17	びんなが	26,518.49	2.3	17	びんなが	18,140.60	1.5
18	かつお	24,432.28	2.1	18	するめいか	17,407.68	1.4
19	いなだ	24,013.20	2.0	19	その他かれい	15,491.40	1.3
20	すずき	15,821.25	1.3	20	ほっけ	12,498.30	1.0
そ の 他		279,722.71	25.4	そ の 他		144,700.78	13.0
合 計		1,144,961.52	100.0	合 計		1,189,772.59	100.0

7 品目別取扱金額順位表

単位＝円(税込)

生 鮮 魚				冷 凍 魚			
順位	品 目	金 額	%	順位	品 目	金 額	%
1	ぶり	115,251,965	11.1	1	ずわいがに	490,925,335	27.7
2	かき	102,365,223	9.9	2	その他えび	359,197,661	20.2
3	めばち	68,986,697	6.6	3	めばち	248,766,105	14.0
4	その他さけ	50,788,674	4.9	4	たらばがに	116,267,314	6.5
5	まだい	47,859,757	4.6	5	ほたてがい	44,119,242	2.4
6	かんぱち	40,732,331	3.9	6	その他まぐろ	40,680,100	2.2
7	さば	36,315,187	3.5	7	いんどまぐろ	31,243,513	1.7
8	ほんまぐろ	34,080,771	3.2	8	あまえび	30,168,447	1.7
9	うなぎ	28,804,345	2.7	9	ブラックタイガー	30,122,277	1.7
10	たら	24,397,320	2.3	10	かつお	25,127,420	1.4
11	その他まぐろ	21,392,823	2.0	11	きわだ	21,415,716	1.2
12	うに	19,664,820	1.9	12	ぎんだら	20,791,821	1.1
13	まだこ	19,641,220	1.9	13	うなぎ	20,463,343	1.1
14	あさり	17,914,343	1.7	14	まだこ	19,007,737	1.0
15	あじ	17,114,460	1.6	15	ぎんざけ	18,242,903	1.0
16	かつお	16,849,517	1.6	16	びんなが	17,596,520	0.9
17	びんなが	16,281,180	1.5	17	ます	14,312,164	0.8
18	するめいか	15,961,463	1.5	18	その他魚類	13,714,445	0.7
19	ひらめ	15,658,155	1.5	19	その他いか	13,267,227	0.7
20	その他ふぐ	15,623,952	1.5	20	ばかがい	13,153,687	0.7
そ の 他		307,443,982	30.6	そ の 他		181,032,604	11.3
合 計		1,033,128,185	100.0	合 計		1,769,615,581	100.0

8 品目別産地別取扱高

生鮮

品名	産地	数量(kg)	金額(税込)	平均単価
ほんまぐろ	静岡	1,803.70	5,201,465	2,884
	茨城	137.30	290,686	2,117
	千葉	902.90	3,028,623	3,354
	東京	280.50	1,328,010	4,734
	新潟	58.20	161,334	2,772
	愛知	6.80	172,713	25,399
	三重	1,708.80	5,464,483	3,198
	山口	2,465.50	5,318,611	2,157
	愛媛	430.70	1,249,148	2,900
	福岡	68.20	83,894	1,230
	佐賀	3,607.80	11,778,014	3,265
	宮崎	2.70	3,790	1,404
―― 合計 ――		11,473.10	34,080,771	2,970
きわだ	静岡	362.20	604,662	1,669
	千葉	272.30	55,236	203
	東京	311.40	332,606	1,068
	三重	46.00	33,480	728
	和歌山	11.20	9,676	864
	高知	34.00	36,720	1,080
	宮崎	596.90	425,460	713
	沖縄	116.00	50,187	433
―― 合計 ――		1,750.00	1,548,027	885
めばち	静岡	1,235.50	2,459,895	1,991
	宮城	3,034.57	4,367,580	1,439
	福島	390.70	728,918	1,866
	千葉	11,694.70	18,620,557	1,592
	東京	2,518.20	4,523,529	1,796
	愛知	9.00	20,412	2,268
	三重	1,148.20	1,118,962	975
	大阪	320.20	287,996	899
	和歌山	8,528.32	12,796,540	1,500
	宮崎	240.80	525,484	2,182
	沖縄	17,741.60	23,536,824	1,327
	―― 合計 ――		46,861.79	68,986,697
びんなが	静岡	255.80	158,641	620
	宮城	5,093.20	3,734,934	733
	千葉	85.50	50,786	594
	三重	157.00	67,824	432
	和歌山	16,226.89	10,058,135	620
	宮崎	911.70	514,678	565

生鮮

品名	産地	数量(kg)	金額(税込)	平均単価
びんなが	沖 縄	3,788.40	1,696,182	448
---- 合計 ----		26,518.49	16,281,180	614
その他まぐろ	静 岡	1,588.40	4,568,679	2,876
	群 馬	95.20	213,084	2,238
	東 京	3,845.70	12,139,654	3,157
	神奈川	4,848.00	2,686,760	554
	愛 知	1,122.50	1,784,646	1,590
---- 合計 ----		11,499.80	21,392,823	1,860
かじき	宮 城	27.50	60,523	2,201
	愛 知	23.00	54,043	2,350
---- 合計 ----		50.50	114,566	2,269
かつお	静 岡	4,697.10	2,188,516	466
	千 葉	4,076.90	1,710,777	420
	東 京	0.58	34,452	59,400
	石 川	95.00	28,080	296
	愛 知	344.00	446,093	1,297
	三 重	4,960.90	2,311,176	466
	和歌山	714.40	398,924	558
	愛 媛	674.60	470,140	697
	高 知	5,719.00	5,515,489	964
	福 岡	34.80	67,651	1,944
	宮 崎	406.10	457,260	1,126
	鹿児島	2,708.90	3,220,959	1,189
---- 合計 ----		24,432.28	16,849,517	690
しろさけ	青 森	390.10	178,232	457
	宮 城	8,800.00	6,232,084	708
	広 島	11.52	18,144	1,575
---- 合計 ----		9,201.62	6,428,460	699
ぎんざけ	静 岡	11.00	12,690	1,154
	宮 城	1,900.00	2,358,990	1,242
	東 京	54.00	76,982	1,426
---- 合計 ----		1,965.00	2,448,662	1,246
その他さけ	静 岡	7,843.90	11,153,927	1,422
	宮 城	6,292.00	6,243,048	992
	東 京	20,716.49	28,012,479	1,352
	三 重	274.42	280,838	1,023
	京 都	2,997.40	5,098,382	1,701
---- 合計 ----		38,124.21	50,788,674	1,332

生鮮

品名	産地	数量(kg)	金額(税込)	平均単価
その他ます	宮 城	800.00	871,560	1,089
	東 京	228.00	127,008	557
	京 都	9.00	27,216	3,024
	---- 合 計 ----	1,037.00	1,025,784	989
まいわし	静 岡	2.30	756	329
	宮 城	378.00	109,080	289
	栃 木	120.00	116,640	972
	千 葉	405.00	73,332	181
	富 山	71.00	34,452	485
	石 川	8.00	2,160	270
	愛 知	21.00	4,062	193
	三 重	260.00	66,312	255
	大 阪	64.00	44,928	702
---- 合 計 ----	1,329.30	451,722	340	
うるめいわし	石 川	30.00	5,400	180
	三 重	1,195.00	304,398	255
	広 島	400.00	187,920	470
---- 合 計 ----	1,625.00	497,718	306	
かたくちいわし	静 岡	1,218.00	308,404	253
	千 葉	936.00	225,655	241
	神奈川	501.00	144,288	288
	富 山	54.00	2,916	54
	愛 知	3,048.00	784,576	257
	三 重	1,622.50	343,212	212
---- 合 計 ----	7,379.50	1,809,051	245	
その他いわし	静 岡	360.00	64,800	180
	青 森	376.00	245,592	653
	千 葉	32.00	15,984	500
	愛 知	1,140.00	238,140	209
	三 重	900.00	315,792	351
---- 合 計 ----	2,808.00	880,308	314	
しらす	静 岡	197.30	386,640	1,960
	神奈川	10.00	24,602	2,460
---- 合 計 ----	207.30	411,242	1,984	
このしろ	静 岡	861.40	188,048	218
	千 葉	349.20	162,702	466
	愛 知	3.00	2,822	941

生鮮

品名	産地	数量(kg)	金額(税込)	平均単価
このしろ	佐 賀	118.00	86,616	734
---- 合計 ----		1,331.60	440,188	331
にしん	東 京	105.00	27,138	258
---- 合計 ----		105.00	27,138	258
その他にしん・いわし	東 京	1.00	3,780	3,780
	愛 媛	258.00	118,152	458
	熊 本	80.00	329,130	4,114
---- 合計 ----		339.00	451,062	1,331
あじ	静 岡	7,140.80	3,761,016	527
	宮 城	200.00	54,000	270
	茨 城	412.00	102,814	250
	千 葉	386.00	141,372	366
	東 京	12.00	20,736	1,728
	富 山	9,263.60	5,809,156	627
	石 川	849.00	181,116	213
	福 井	160.00	115,992	725
	三 重	1,281.00	600,102	468
	京 都	292.00	179,280	614
	大 阪	500.00	152,118	304
	兵 庫	275.30	151,912	552
	和歌山	2,413.30	1,330,936	552
	鳥 取	2.88	30,066	10,440
	島 根	3,006.70	1,913,058	636
	山 口	330.00	168,804	512
	愛 媛	424.30	362,798	855
	高 知	120.00	77,760	648
	福 岡	908.36	1,102,284	1,213
	宮 崎	576.00	808,056	1,403
	鹿児島	101.00	51,084	506
---- 合計 ----		28,654.24	17,114,460	597
おあかむろ	静 岡	990.00	321,192	324
	三 重	87.50	37,800	432
	鹿児島	1,470.00	452,250	308
---- 合計 ----		2,547.50	811,242	318
その他あじ	静 岡	692.45	912,202	1,317
	千 葉	1.70	367	216
	神奈川	45.00	14,040	312
	富 山	153.00	32,400	212
	愛 知	53.80	98,286	1,827
	三 重	185.50	378,193	2,039
	和歌山	950.00	378,302	398

生鮮

品名	産地	数量(kg)	金額(税込)	平均単価
その他あじ	山 口	41.50	18,089	436
	愛 媛	353.80	552,334	1,561
	―― 合 計 ―――	2,476.75	2,384,213	963
さば	静 岡	26,436.10	9,723,460	368
	青 森	576.06	219,520	381
	宮 城	6,080.00	2,125,450	350
	茨 城	13,035.00	5,043,924	387
	栃 木	15.60	23,328	1,495
	千 葉	23,350.00	8,014,678	343
	東 京	365.50	248,417	680
	新 潟	65.00	43,200	665
	富 山	6,434.00	2,762,078	429
	石 川	486.00	420,984	866
	愛 知	200.00	43,545	218
	三 重	25,865.00	6,144,336	238
	兵 庫	88.80	146,718	1,652
	和歌山	463.00	118,800	257
	島 根	100.00	90,450	905
	山 口	7.00	12,852	1,836
	香 川	164.60	353,322	2,147
	愛 媛	52.50	72,360	1,378
福 岡	923.50	707,765	766	
―― 合 計 ―――	104,707.66	36,315,187	347	
ぶり	静 岡	4,093.00	2,803,535	685
	岩 手	175.30	132,526	756
	宮 城	10.00	3,780	378
	茨 城	470.00	206,593	440
	栃 木	30.60	35,964	1,175
	千 葉	29,366.80	16,659,127	567
	東 京	12,103.00	15,206,779	1,256
	新 潟	30.80	63,201	2,052
	富 山	208.30	476,312	2,287
	石 川	6,523.60	3,831,188	587
	福 井	222.90	317,725	1,425
	愛 知	4,103.80	4,468,242	1,089
	三 重	2,720.70	2,411,864	886
	鳥 取	4,333.20	2,151,697	497
	愛 媛	55,856.00	62,858,765	1,125
福 岡	437.50	358,127	819	
長 崎	2,155.90	3,266,540	1,515	
―― 合 計 ―――	122,841.40	115,251,965	938	
いなだ	静 岡	1,542.10	604,275	392
	岩 手	605.00	161,568	267
	山 形	50.00	21,600	432
	千 葉	560.00	174,960	312
	神奈川	340.00	158,220	465

生鮮

品名	産地	数量(kg)	金額(税込)	平均単価
いなだ	富山	6,817.00	1,773,306	260
	石川	5,223.00	1,812,672	347
	愛知	1,751.60	583,464	333
	京都	500.00	118,800	238
	鳥取	6,490.00	2,231,496	344
	山口	134.50	36,314	270
	---- 合計 ----		24,013.20	7,676,675
はまち	静岡	873.80	392,851	450
	宮城	398.30	258,098	648
	千葉	7,951.70	3,123,005	393
	愛知	100.40	86,738	864
	三重	308.10	336,437	1,092
---- 合計 ----		9,632.30	4,197,129	436
かんばち	静岡	7,308.95	11,505,182	1,574
	千葉	27.50	20,790	756
	東京	980.20	1,163,495	1,187
	神奈川	74.40	132,710	1,784
	愛知	4,447.50	5,824,963	1,310
	三重	8,387.87	10,210,582	1,217
	愛媛	9,076.19	11,728,497	1,292
	高知	63.30	68,364	1,080
	長崎	56.90	77,748	1,366
---- 合計 ----		30,422.81	40,732,331	1,339
ひらまさ	新潟	103.50	135,226	1,307
	山口	12.40	21,427	1,728
	長崎	862.60	1,264,063	1,465
---- 合計 ----		978.50	1,420,716	1,452
ひらめ	静岡	3,134.60	7,037,710	2,245
	北海道	15.50	18,846	1,216
	青森	1,409.70	1,096,631	778
	宮城	150.60	214,895	1,427
	秋田	157.60	262,740	1,667
	茨城	1,682.30	962,431	572
	千葉	970.80	1,835,123	1,890
	東京	1,043.80	1,892,769	1,813
	富山	4.00	2,160	540
	福井	25.60	73,526	2,872
	愛知	924.80	942,936	1,020
	三重	392.50	750,568	1,912
	愛媛	421.70	567,820	1,347
---- 合計 ----		10,333.50	15,658,155	1,515

生鮮

品名	産地	数量(kg)	金額(税込)	平均単価	
まこがれい	静岡	15.30	10,972	717	
	青森	191.00	125,997	660	
	千葉	118.30	91,911	777	
	愛知	25.20	24,514	973	
----	合計	----	349.80	253,394	724
その他かれい	静岡	228.60	260,421	1,139	
	北海道	2,361.80	1,181,861	500	
	青森	1,545.50	699,912	453	
	宮城	6,629.00	3,876,803	585	
	茨城	71.80	49,723	693	
	栃木	312.00	203,655	653	
	東京	179.28	149,298	833	
	石川	643.50	548,478	852	
	愛知	2,116.40	1,242,018	587	
	京都	1.95	4,212	2,160	
	鳥取	33.00	17,820	540	
----	合計	----	14,122.83	8,234,201	583
したびらめ	静岡	23.70	28,129	1,187	
	愛知	38.50	34,389	893	
	兵庫	121.00	69,876	577	
----	合計	----	183.20	132,394	723
たら	静岡	168.38	252,424	1,499	
	北海道	1,560.70	1,476,795	946	
	青森	1,515.00	1,491,724	985	
	宮城	49,799.30	19,632,976	394	
	茨城	1,331.50	606,815	456	
	東京	1,180.00	840,780	713	
	石川	47.00	7,203	153	
	愛知	172.20	37,195	216	
	京都	1.20	3,024	2,520	
	鳥取	170.00	48,384	285	
	----	合計	----	55,945.28	24,397,320
すけそうたら	北海道	1,820.00	722,304	397	
	青森	880.00	289,332	329	
	東京	480.00	252,504	526	
	愛知	975.00	569,987	585	
	兵庫	9.60	8,812	918	
----	合計	----	4,164.60	1,842,939	443
ぎんだら	静岡	15.00	17,820	1,188	
	千葉	600.00	155,520	259	

生鮮

品名	産地	数量(kg)	金額(税込)	平均単価	
---	合計	---	615.00	173,340	282
ぐち	静岡	255.50	117,928	462	
	茨城	337.70	131,893	391	
	千葉	150.80	77,077	511	
	福井	22.70	8,909	392	
	愛知	3.00	902	301	
	兵庫	728.40	332,973	457	
	和歌山	1,494.80	803,573	538	
	山口	16.30	9,158	562	
	高知	536.00	179,343	335	
---	合計	---	3,545.20	1,661,756	469
にべ	静岡	155.50	73,668	474	
	三重	9.70	4,147	428	
	高知	148.10	57,379	387	
---	合計	---	313.30	135,194	432
はも	山口	11.20	24,948	2,228	
---	合計	---	11.20	24,948	2,228
まだい	静岡	10,627.00	14,373,328	1,353	
	青森	725.00	535,527	739	
	茨城	50.20	24,300	484	
	千葉	14.00	20,227	1,445	
	東京	407.70	316,266	776	
	神奈川	1,064.60	741,457	696	
	富山	450.00	250,614	557	
	石川	319.00	219,660	689	
	福井	324.00	839,376	2,591	
	愛知	2,700.60	3,169,390	1,174	
	三重	11,766.03	9,775,870	831	
	京都	290.40	207,904	716	
	兵庫	267.30	144,240	540	
	和歌山	89.30	216,486	2,424	
	鳥取	375.70	334,404	890	
	山口	297.50	336,211	1,130	
	香川	51.90	49,906	962	
	愛媛	18,495.80	13,770,132	745	
	高知	131.50	72,821	554	
	福岡	377.60	288,795	765	
長崎	442.80	481,472	1,087		
熊本	2,672.60	1,659,900	621		
鹿児島	23.30	31,471	1,351		
---	合計	---	51,963.83	47,859,757	921

生鮮

品名	産地	数量(kg)	金額(税込)	平均単価
れんこだい	静岡	4.80	5,986	1,247
	千葉	6.10	6,588	1,080
	石川	124.80	99,683	799
	福井	128.00	127,980	1,000
	愛知	9.40	10,292	1,095
	和歌山	28.60	28,900	1,010
	鳥取	731.70	553,770	757
	山口	568.40	448,385	789
	高知	13.60	12,004	883
	福岡	562.30	451,859	804
	長崎	59.60	63,342	1,063
	宮崎	26.20	26,664	1,018
	---- 合計 ----		2,263.50	1,835,453
その他たい	静岡	907.70	833,131	918
	愛知	628.60	565,768	900
	兵庫	780.80	502,147	643
	和歌山	4.70	1,015	216
---- 合計 ----		2,321.80	1,902,061	819
さわら	静岡	1,337.40	1,422,562	1,064
	青森	10.00	5,400	540
	山形	136.70	92,679	678
	千葉	29.90	21,114	706
	東京	136.60	198,259	1,451
	神奈川	253.50	265,132	1,046
	富山	806.20	360,547	447
	石川	1,807.00	1,391,708	770
	福井	1,792.30	2,952,813	1,647
	愛知	303.00	251,930	831
	三重	924.20	672,051	727
	京都	312.30	435,432	1,394
	兵庫	40.30	47,876	1,188
	鳥取	1,030.90	789,392	766
	島根	6.20	9,039	1,458
	山口	3,483.20	3,741,470	1,074
	高知	57.00	52,369	919
	福岡	506.10	440,331	870
	宮崎	408.90	498,994	1,220
---- 合計 ----		13,381.70	13,649,098	1,020
かさご	静岡	24.70	55,988	2,267
	北海道	405.30	626,518	1,546
	宮城	100.00	173,880	1,739
	秋田	27.70	7,478	270
	福島	45.36	76,813	1,693
	東京	1,065.96	1,718,281	1,612
	愛知	588.60	861,038	1,463
	三重	31.40	25,378	808

生鮮

品名	産地	数量(kg)	金額(税込)	平均単価
かさご	福 岡	357.80	376,002	1,051
	長 崎	347.50	366,690	1,055
	―― 合 計 ―――	2,994.32	4,288,066	1,432
めぬけ	静 岡	39.10	71,053	1,817
	青 森	7.20	9,331	1,296
	宮 城	1,108.00	905,907	818
	東 京	750.00	652,536	870
	神奈川	11.10	77,792	7,008
	愛 知	2,731.40	2,489,293	911
	京 都	124.00	96,411	778
	―― 合 計 ―――	4,770.80	4,302,323	902
めばる	静 岡	50.00	35,100	702
	北海道	367.90	155,972	424
	青 森	351.90	180,029	512
	秋 田	25.20	31,297	1,242
	愛 知	415.00	289,387	697
	―― 合 計 ―――	1,210.00	691,785	572
おこぜ	愛 知	3.10	10,476	3,379
	―― 合 計 ―――	3.10	10,476	3,379
いぼたい	静 岡	241.50	198,565	822
	宮 城	3.80	2,052	540
	東 京	76.40	74,260	972
	愛 知	120.50	176,356	1,464
	島 根	60.00	78,732	1,312
	山 口	86.20	118,053	1,370
	福 岡	186.10	232,976	1,252
	長 崎	129.20	183,500	1,420
	―― 合 計 ―――	903.70	1,064,494	1,178
えそ	兵 庫	8.00	108	14
	―― 合 計 ―――	8.00	108	14
あなご	静 岡	18.95	26,377	1,392
	宮 城	109.20	212,360	1,945
	茨 城	171.20	129,987	759
	千 葉	565.00	1,354,050	2,397
	東 京	83.50	175,338	2,100
	愛 知	1,043.80	1,839,385	1,762
	大 阪	639.30	1,088,791	1,703
	山 口	230.00	422,280	1,836
	愛 媛	216.00	86,994	403

生鮮

品名	産地	数量(kg)	金額(税込)	平均単価
あなご	福岡	48.00	73,872	1,539
-----	合計	-----	-----	-----
		3,124.95	5,409,434	1,731
えい	北海道	51.50	26,730	519
-----	合計	-----	-----	-----
		51.50	26,730	519
いさき	静岡	63.80	73,687	1,155
	東京	12.00	6,480	540
	愛知	4.90	2,414	493
	三重	192.80	158,727	823
	高知	9.20	2,980	324
	福岡	63.00	54,432	864
	長崎	26.80	14,472	540
-----	合計	-----	-----	-----
		372.50	313,192	841
すずき	静岡	537.45	625,002	1,163
	千葉	895.50	286,456	320
	東京	50.00	82,620	1,652
	神奈川	2,712.70	1,649,517	608
	愛知	9,793.40	5,745,285	587
	三重	304.30	350,440	1,152
	兵庫	1,360.10	390,750	287
	和歌山	147.80	42,603	288
	島根	20.00	2,160	108
-----	合計	-----	-----	-----
		15,821.25	9,174,833	580
その他すずき類	愛知	35.60	91,911	2,582
	鹿児島	10.40	31,449	3,024
-----	合計	-----	-----	-----
		46.00	123,360	2,682
あいなめ	北海道	596.00	266,841	448
	青森	10.00	5,400	540
	宮城	3.10	5,691	1,836
	茨城	2.00	864	432
-----	合計	-----	-----	-----
		611.10	278,796	456
ほっけ	静岡	133.20	130,376	979
-----	合計	-----	-----	-----
		133.20	130,376	979
あんこう	静岡	6.00	19,872	3,312
	青森	91.80	170,712	1,860
	宮城	2,480.00	883,008	356
	山形	187.00	360,295	1,927

生鮮

品名	産地	数量(kg)	金額(税込)	平均単価
あんこう	千葉	502.90	539,602	1,073
	東京	1,397.60	2,724,411	1,949
	神奈川	439.30	328,917	749
	愛知	74.30	99,046	1,333
	京都	30.00	56,160	1,872
	大阪	28.80	18,910	657
	山口	398.98	580,671	1,455
	愛媛	1,026.50	813,933	793
	大分	328.60	340,263	1,035
	―― 合計	――	6,991.78	6,935,800
あまだい	静岡	36.30	149,410	4,116
	千葉	252.90	564,395	2,232
	神奈川	72.00	111,780	1,553
	福井	28.80	98,604	3,424
	三重	2.10	9,525	4,536
	山口	61.20	189,461	3,096
	福岡	18.20	69,444	3,816
	長崎	162.80	269,377	1,655
―― 合計	――	634.30	1,461,996	2,305
いしだい	静岡	17.60	41,038	2,332
	福井	10.00	23,760	2,376
―― 合計	――	27.60	64,798	2,348
きんめだい	静岡	2,093.70	3,894,551	1,860
	宮城	360.00	206,064	572
	千葉	1,769.60	4,443,964	2,511
	東京	98.60	287,700	2,918
	愛知	9.70	4,190	432
	三重	150.00	81,000	540
	大阪	567.60	311,148	548
	和歌山	1,560.00	947,754	608
	福岡	285.70	733,091	2,566
	長崎	42.90	79,866	1,862
―― 合計	――	6,937.80	10,989,328	1,584
ふえだい	静岡	1.80	1,166	648
	宮崎	172.40	111,715	648
―― 合計	――	174.20	112,881	648
いとよりだい	三重	144.00	25,401	176
	和歌山	74.80	33,328	446
	山口	138.20	107,600	779
	福岡	77.00	85,718	1,113
	長崎	53.00	71,042	1,340

生鮮

品名	産地	数量(kg)	金額(税込)	平均単価	
----	合計	----	487.00	323,089	663
ふえふきだい	静岡	723.10	72,292	100	
----	合計	----	723.10	72,292	100
こち	静岡	80.50	180,203	2,239	
	愛知	473.10	441,845	934	
----	合計	----	553.60	622,048	1,124
さより	静岡	331.90	341,945	1,030	
	神奈川	18.00	86,748	4,819	
	愛知	50.00	27,000	540	
	兵庫	8.00	17,280	2,160	
----	合計	----	407.90	472,973	1,160
はた	静岡	178.80	391,910	2,192	
	東京	108.20	95,731	885	
	愛知	0.40	702	1,755	
	三重	8.10	20,995	2,592	
	山口	192.90	299,910	1,555	
	愛媛	14.30	58,687	4,104	
	福岡	497.40	1,432,531	2,880	
	長崎	275.40	549,172	1,994	
	宮崎	2.70	7,581	2,808	
	鹿児島	72.30	217,014	3,002	
----	合計	----	1,350.50	3,074,233	2,276
ほうぼう	静岡	54.30	68,509	1,262	
	富山	236.00	99,792	423	
	福井	273.40	71,280	261	
	愛知	176.10	61,374	349	
	兵庫	14.70	8,876	604	
----	合計	----	754.50	309,831	411
まとうだい	静岡	27.90	12,128	435	
	千葉	36.70	37,648	1,026	
	福井	74.80	18,457	247	
	愛知	54.20	27,853	514	
	三重	5.10	2,478	486	
	和歌山	11.50	1,862	162	
	鳥取	23.90	25,812	1,080	
	山口	50.30	56,019	1,114	
----	合計	----	284.40	182,257	641

生鮮

品名	産地	数量(kg)	金額(税込)	平均単価
むつ	静岡	376.50	1,134,090	3,012
	宮城	24.00	64,800	2,700
	茨城	7.50	2,430	324
	愛知	360.60	654,066	1,814
	三重	474.00	256,824	542
	山口	59.50	32,886	553
	福岡	158.80	376,595	2,372
---- 合計 ----		1,460.90	2,521,691	1,726
とらふぐ	静岡	22.10	126,306	5,715
	秋田	4.20	37,800	9,000
	福井	197.30	504,717	2,558
	山口	11.40	197,640	17,337
---- 合計 ----		235.00	866,463	3,687
その他ふぐ	静岡	171.05	791,288	4,626
	東京	411.90	1,141,717	2,772
	愛知	597.60	1,121,364	1,876
	三重	43.60	11,772	270
	兵庫	82.30	466,636	5,670
	山口	5,037.83	11,065,175	2,196
	愛媛	121.50	546,588	4,499
	福岡	741.80	479,412	646
---- 合計 ----		7,207.58	15,623,952	2,168
かます	静岡	1,354.60	665,529	491
	千葉	29.00	59,637	2,056
	東京	30.00	30,780	1,026
	神奈川	12.00	4,924	410
	富山	135.00	74,520	552
	愛知	79.00	76,925	974
	三重	59.00	25,488	432
	京都	343.30	200,679	585
	和歌山	735.70	266,872	363
	高知	56.70	51,937	916
	長崎	3.10	2,343	756
	---- 合計 ----		2,837.40	1,459,634
かわはぎ	静岡	303.10	700,361	2,311
	青森	709.80	682,251	961
	愛知	8.60	6,673	776
	三重	821.30	1,106,977	1,348
	和歌山	15.00	9,180	612
	山口	8.00	6,912	864
---- 合計 ----		1,865.80	2,512,354	1,347

生鮮

品名	産地	数量(kg)	金額(税込)	平均単価
ぼら	静岡	710.90	213,872	301
	千葉	300.00	97,200	324
	愛知	2,038.30	589,725	289
	兵庫	3.90	421	108
	---- 合計 ----	3,053.10	901,218	295
さんま	静岡	440.00	140,400	319
	青森	4.08	4,665	1,143
	岩手	27,432.00	8,171,556	298
	宮城	6,486.00	2,114,208	326
	福島	2,980.00	915,408	307
	栃木	36.00	35,964	999
	千葉	9,912.00	3,292,920	332
	東京	115.00	44,712	389
---- 合計 ----	47,405.08	14,719,833	311	
にぎす	静岡	25.00	12,151	486
	石川	90.00	31,104	346
	愛知	3,743.00	2,371,231	634
---- 合計 ----	3,858.00	2,414,486	626	
しいら	神奈川	68.00	22,032	324
	富山	30.70	9,946	324
	石川	158.00	52,248	331
	三重	38.50	4,157	108
---- 合計 ----	295.20	88,383	299	
たちうお	静岡	1,251.70	1,725,369	1,378
	千葉	1,106.80	955,612	863
	神奈川	1,424.90	1,285,984	903
	富山	145.30	97,092	668
	愛知	19,334.30	1,770,372	92
	三重	1,777.60	1,272,290	716
	兵庫	3,035.60	2,389,593	787
	和歌山	149.00	103,356	694
	愛媛	965.40	880,555	912
---- 合計 ----	29,190.60	10,480,223	359	
まなかつお	東京	26.00	73,008	2,808
	和歌山	15.80	105,796	6,696
---- 合計 ----	41.80	178,804	4,278	
その他魚類	静岡	424.90	984,899	2,318

生鮮

品名	産地	数量(kg)	金額(税込)	平均単価
その他魚類	青森	912.00	402,192	441
	秋田	318.00	213,786	672
	山形	478.60	269,481	563
	茨城	356.60	700,056	1,963
	千葉	25,440.40	6,548,978	257
	愛知	2,686.60	1,368,532	509
	三重	48.00	25,812	538
	兵庫	176.20	203,739	1,156
	和歌山	20.00	4,320	216
	島根	9.00	5,832	648
	山口	2.00	4,320	2,160
	福岡	42.00	47,844	1,139
	―― 合計 ―――		30,914.30	10,779,791
雑魚	静岡	23,251.00	5,249,075	226
	北海道	42.50	29,948	705
	青森	303.24	162,648	536
	宮城	100.90	104,116	1,032
	茨城	28.00	3,024	108
	群馬	144.00	354,914	2,465
	千葉	92.00	158,976	1,728
	東京	881.00	446,968	507
	神奈川	4,115.49	1,802,844	438
	新潟	2,452.00	687,467	280
	富山	592.70	188,853	319
	岐阜	341.70	1,672,565	4,895
	愛知	1,633.50	1,387,715	850
	三重	37.70	32,950	874
	滋賀	106.60	80,784	758
	京都	66.38	114,001	1,717
	兵庫	6.50	1,404	216
	和歌山	349.80	299,548	856
	鳥取	24.00	21,772	907
	山口	32.00	17,388	543
福岡	70.00	41,580	594	
長崎	15.50	83,062	5,359	
―― 合計 ―――		34,686.51	12,941,602	373
にじます	静岡	345.50	531,221	1,538
	東京	19.80	30,158	1,523
	長野	83.70	99,875	1,193
―― 合計 ―――		449.00	661,254	1,473
やまめ	長野	8.70	17,990	2,068
―― 合計 ―――		8.70	17,990	2,068
うなぎ	静岡	12,659.10	28,643,425	2,263

生鮮

品名	産地	数量(kg)	金額(税込)	平均単価
うなぎ	福 島	50.00	160,920	3,218
---- 合計 ----	----	12,709.10	28,804,345	2,266
あゆ	静 岡	116.00	95,094	820
	滋 賀	506.80	121,402	240
	徳 島	10.00	21,600	2,160
---- 合計 ----	----	632.80	238,096	376
わかさぎ	北海道	45.00	18,468	410
	青 森	107.50	35,828	333
	茨 城	823.20	732,866	890
	滋 賀	61.60	51,408	835
---- 合計 ----	----	1,037.30	838,570	808
どじょう	静 岡	6.00	15,552	2,592
	千 葉	90.00	194,130	2,157
---- 合計 ----	----	96.00	209,682	2,184
その他淡水魚	静 岡	41.00	46,872	1,143
	長 野	15.80	24,623	1,558
---- 合計 ----	----	56.80	71,495	1,259
くるまえば	鹿児島	387.00	2,427,516	6,273
---- 合計 ----	----	387.00	2,427,516	6,273
その他くるまえば	静 岡	86.45	566,838	6,557
	東 京	18.12	24,580	1,357
	愛 知	32.30	110,648	3,426
	和歌山	24.00	90,720	3,780
	佐 賀	226.80	225,990	996
	大 分	374.00	2,420,280	6,471
	鹿児島	532.00	3,168,936	5,957
	沖 縄	101.00	630,072	6,238
---- 合計 ----	----	1,394.67	7,238,064	5,190
あまえば	静 岡	0.50	1,890	3,780
	北海道	124.85	343,198	2,749
	石 川	173.00	442,692	2,559
---- 合計 ----	----	298.35	787,780	2,640
こえび	静 岡	281.50	1,015,686	3,608
	富 山	1.00	28,080	28,080

生鮮

品名	産地	数量(kg)	金額(税込)	平均単価	
---	合計	---	282.50	1,043,766	3,695
いせえび	静岡	70.45	575,951	8,175	
	千葉	93.47	768,075	8,217	
	東京	225.70	724,302	3,209	
	愛知	35.45	252,713	7,129	
	三重	61.35	215,946	3,520	
	和歌山	35.90	266,997	7,437	
---	合計	---	522.32	2,803,984	5,368
オマール	千葉	2.60	9,828	3,780	
	東京	415.07	1,307,705	3,151	
---	合計	---	417.67	1,317,533	3,154
その他えび	静岡	2,043.40	3,831,310	1,875	
	栃木	564.00	578,664	1,026	
	千葉	40.00	128,302	3,208	
	東京	1,340.00	2,539,620	1,895	
	石川	48.00	34,236	713	
	岐阜	930.00	1,665,036	1,790	
	愛知	855.10	909,389	1,063	
	福岡	27.60	11,664	423	
---	合計	---	5,848.10	9,698,221	1,658
たらばがに	北海道	58.30	427,464	7,332	
	茨城	147.00	1,270,080	8,640	
	東京	44.20	161,233	3,648	
	愛知	20.20	63,352	3,136	
---	合計	---	269.70	1,922,129	7,127
ずわいがに	北海道	950.80	1,004,076	1,056	
	青森	911.60	5,624,348	6,170	
	岩手	20.00	60,480	3,024	
	宮城	46.80	189,540	4,050	
	秋田	5.00	16,200	3,240	
	東京	1,542.20	1,791,784	1,162	
	新潟	12.00	45,360	3,780	
	石川	16.50	62,964	3,816	
	愛知	108.00	66,744	618	
	鳥取	1,049.10	652,212	622	
	島根	815.84	3,963,036	4,858	
	福岡	150.00	72,900	486	
	---	合計	---	5,627.84	13,549,644
けがに	静岡	64.00	39,185	612	

生鮮

品名	産地	数量(kg)	金額(税込)	平均単価
けがに	北海道	710.00	1,798,740	2,533
	東京	385.00	833,652	2,165
	---- 合計 ----	1,159.00	2,671,577	2,305
わたりがに	静岡	2.30	4,968	2,160
	青森	111.70	97,496	873
	宮城	427.00	319,950	749
	---- 合計 ----	541.00	422,414	781
しゃこ	北海道	12.50	29,160	2,333
	東京	0.50	2,700	5,400
	愛知	28.60	19,319	675
	---- 合計 ----	41.60	51,179	1,230
その他かに	静岡	91.21	288,955	3,168
	北海道	16.30	37,098	2,276
	青森	80.00	400,032	5,000
	岩手	768.00	567,648	739
	東京	24.00	33,696	1,404
	石川	54.60	40,608	744
	愛知	176.50	140,998	799
	三重	919.00	1,694,304	1,844
	和歌山	10.70	2,311	216
	鳥取	60.00	94,176	1,570
	---- 合計 ----	2,200.31	3,299,826	1,500
こういか	石川	1.00	702	702
	愛知	299.60	195,898	654
	和歌山	71.70	36,470	509
	---- 合計 ----	372.30	233,070	626
あおりいか	静岡	14.00	17,647	1,261
	石川	27.70	36,892	1,332
	愛知	2.70	3,012	1,116
	三重	233.30	276,867	1,187
	---- 合計 ----	277.70	334,418	1,204
やりいか	静岡	1,300.98	966,901	743
	青森	39.60	31,104	785
	宮城	8,677.00	3,548,249	409
	茨城	6,141.90	3,633,337	592
	千葉	115.00	61,560	535
	東京	11,460.00	3,465,504	302
	愛知	2,062.40	1,519,060	737
	三重	208.40	186,105	893

生鮮

品名	産地	数量(kg)	金額(税込)	平均単価
やりいか	兵庫	183.00	131,220	717
	愛媛	70.00	79,488	1,136
	―― 合計 ―――	30,258.28	13,622,528	450
その他やりいか	静岡	6.00	4,458	743
	宮城	1,979.00	458,622	232
	茨城	89.40	34,138	382
	愛知	555.70	380,238	684
	和歌山	43.60	42,379	972
	山口	524.00	1,053,108	2,010
―― 合計 ―――	3,197.70	1,972,943	617	
するめいか	静岡	3,735.00	1,316,628	353
	青森	13,350.00	8,295,987	621
	岩手	1,489.00	635,472	427
	富山	130.00	16,848	130
	石川	200.00	90,828	454
	愛知	79.50	54,878	690
	三重	1,337.00	374,760	280
	和歌山	14.00	5,454	390
	鳥取	35.00	17,388	497
	福岡	9,250.00	4,360,338	471
	長崎	1,800.00	792,882	440
―― 合計 ―――	31,419.50	15,961,463	508	
あかいいか	静岡	376.30	568,963	1,512
	東京	798.40	731,757	917
	石川	17.30	14,374	831
	福井	529.90	371,744	702
	兵庫	738.90	992,231	1,343
	鹿児島	564.10	813,755	1,443
―― 合計 ―――	3,024.90	3,492,824	1,155	
その他いか	静岡	70.00	79,380	1,134
	北海道	150.24	262,694	1,748
	宮城	234.00	153,090	654
	東京	6.00	9,234	1,539
	神奈川	85.32	107,495	1,260
	富山	49.60	139,104	2,805
	石川	8.50	6,426	756
	愛知	6.00	2,031	339
	鳥取	240.00	64,800	270
	山口	224.00	49,896	223
―― 合計 ―――	1,073.66	874,150	814	
まだこ	静岡	2,959.90	4,728,736	1,598

生鮮

品名	産地	数量(kg)	金額(税込)	平均単価
まだこ	北海道	1,289.00	2,169,592	1,683
	宮 城	1,166.00	2,324,484	1,994
	茨 城	27.80	26,092	939
	千 葉	211.00	299,808	1,421
	東 京	2.00	2,808	1,404
	新 潟	2.16	5,832	2,700
	石 川	396.90	635,347	1,601
	岐 阜	160.00	205,902	1,287
	愛 知	754.30	1,218,198	1,615
	三 重	4,890.00	7,962,732	1,628
	岡 山	30.00	39,528	1,318
香 川	22.80	22,161	972	
---- 合 計 ----		11,911.86	19,641,220	1,649
いいだこ	静 岡	200.00	295,920	1,480
	千 葉	80.00	52,704	659
	大 阪	200.00	270,000	1,350
---- 合 計 ----		480.00	618,624	1,289
その他たこ	静 岡	13.70	20,131	1,469
	北海道	297.00	410,184	1,381
	青 森	29.60	15,984	540
	宮 城	47.00	57,078	1,214
	茨 城	3,046.00	4,844,554	1,590
	石 川	65.50	68,270	1,042
	福 井	25.20	30,812	1,223
	愛 知	136.40	217,662	1,596
---- 合 計 ----		3,660.40	5,664,675	1,548
うに	静 岡	58.40	1,603,800	27,462
	北海道	495.41	12,784,662	25,806
	東 京	85.00	483,048	5,683
	神奈川	97.00	1,635,012	16,856
	大 阪	59.20	388,476	6,562
	山 口	168.90	2,769,822	16,399
	---- 合 計 ----		963.91	19,664,820
なまこ	静 岡	553.55	896,822	1,620
	東 京	17.00	16,848	991
	石 川	277.70	179,917	648
	愛 知	114.00	167,358	1,468
	広 島	171.89	455,629	2,651
---- 合 計 ----		1,134.14	1,716,574	1,514
くじら	東 京	194.90	523,819	2,688
	大 阪	43.60	111,497	2,557

生鮮

品名	産地	数量(kg)	金額(税込)	平均単価
くじら	兵庫	10.00	55,080	5,508
----- 合計 -----		248.50	690,396	2,778
その他海産ほ乳類	三重	20.60	22,248	1,080
----- 合計 -----		20.60	22,248	1,080
くらげ	佐賀	64.00	12,096	189
----- 合計 -----		64.00	12,096	189
ほや	宮城	180.00	68,688	382
----- 合計 -----		180.00	68,688	382
その他の水産動物類	静岡	24.25	18,267	753
	東京	53.50	231,120	4,320
	福岡	7.30	26,016	3,564
	佐賀	18.80	60,404	3,213
----- 合計 -----		103.85	335,807	3,234
あわび類	静岡	212.50	1,165,454	5,484
	北海道	35.00	205,200	5,863
	岩手	30.00	48,600	1,620
	宮城	127.27	1,311,692	10,306
	千葉	243.16	1,588,709	6,534
	東京	368.00	1,062,666	2,888
	山梨	10.00	199,800	19,980
	愛知	240.40	1,289,761	5,365
	大阪	240.00	768,960	3,204
	山口	368.00	2,105,944	5,723
----- 合計 -----		1,874.33	9,746,786	5,200
さざえ	静岡	38.00	53,352	1,404
	千葉	585.00	901,260	1,541
	東京	35.00	29,700	849
	三重	200.00	257,040	1,285
	兵庫	710.00	726,030	1,023
	山口	950.00	1,107,162	1,165
----- 合計 -----		2,518.00	3,074,544	1,221
その他新紐舌目	三重	8.00	7,344	918
----- 合計 -----		8.00	7,344	918
ばい	北海道	1,950.10	2,867,204	1,470

生鮮

品名	産地	数量(kg)	金額(税込)	平均単価
ばい	宮 城	85.00	198,288	2,333
	東 京	24.40	31,320	1,284
	石 川	3.00	3,240	1,080
	三 重	90.00	69,120	768
	鳥 取	92.80	44,960	484
---- 合計 ----		2,245.30	3,214,132	1,431
ながらみ	千 葉	335.00	364,770	1,089
	愛 知	827.70	822,322	994
---- 合計 ----		1,162.70	1,187,092	1,021
その他巻貝	兵 庫	60.00	120,960	2,016
	岡 山	25.00	10,260	410
---- 合計 ----		85.00	131,220	1,544
あかがい	宮 城	152.10	295,272	1,941
	千 葉	513.50	619,244	1,206
	東 京	18.00	41,958	2,331
	愛 知	7.00	4,860	694
	兵 庫	976.00	495,126	507
	山 口	48.00	47,520	990
	長 崎	104.00	57,294	551
	大 分	95.00	175,500	1,847
---- 合計 ----		1,913.60	1,736,774	908
たいらがい	北海道	299.50	1,217,916	4,066
	岩 手	138.80	527,040	3,797
	宮 城	90.00	412,128	4,579
	東 京	20.00	137,160	6,858
	愛 知	39.00	117,288	3,007
	大 阪	320.00	717,120	2,241
	大 分	12.00	1,296	108
	---- 合計 ----		919.30	3,129,948
その他いがい	宮 城	10.00	2,160	216
---- 合計 ----		10.00	2,160	216
ほたてがい	静 岡	3.00	12,312	4,104
	北海道	729.00	1,029,920	1,413
	青 森	342.40	908,144	2,652
	岩 手	682.80	2,539,268	3,719
	宮 城	2,699.70	4,602,561	1,705
	東 京	829.00	1,138,914	1,374
	和歌山	12.00	45,360	3,780
	福 岡	19.20	33,696	1,755

生鮮

品名	産地	数量(kg)	金額(税込)	平均単価	
----	合計	----	5,317.10	10,310,175	1,939
かき	静岡	14,326.60	49,581,682	3,461	
	宮城	10,988.43	8,368,898	762	
	千葉	270.00	33,534	124	
	東京	440.00	136,728	311	
	愛知	4,348.20	2,495,404	574	
	三重	6,500.20	3,097,656	477	
	兵庫	1,083.12	1,823,291	1,683	
	岡山	1,360.92	2,464,318	1,811	
	広島	13,907.90	20,180,105	1,451	
	山口	8,264.20	14,171,943	1,715	
福岡	1.00	11,664	11,664		
----	合計	----	61,490.57	102,365,223	1,665
ばかがい	北海道	66.00	29,916	453	
	青森	132.00	52,488	398	
	千葉	243.00	274,914	1,131	
	東京	26.50	11,610	438	
	愛知	65.20	126,792	1,945	
----	合計	----	532.70	495,720	931
あさり	静岡	28,712.53	17,389,733	606	
	東京	10.00	5,400	540	
	愛知	845.00	519,210	614	
----	合計	----	29,567.53	17,914,343	606
はまぐり	千葉	862.90	991,190	1,149	
	東京	4.00	11,880	2,970	
	石川	18.55	140,238	7,560	
	三重	3,239.20	1,900,797	587	
	福岡	30.00	14,040	468	
----	合計	----	4,154.65	3,058,145	736
その他あさり・はまぐり	千葉	190.00	96,660	509	
	愛知	933.00	605,016	648	
----	合計	----	1,123.00	701,676	625
しじみ	青森	449.70	425,196	946	
	茨城	1,141.00	1,071,576	939	
	千葉	68.00	20,628	303	
	東京	24.00	11,016	459	
	愛知	744.00	432,864	582	
	三重	682.00	321,192	471	
島根	20.00	10,800	540		

生鮮

品名	産地	数量(kg)	金額(税込)	平均単価
しじみ	山口	140.00	89,208	637
----- 合計 -----		3,268.70	2,382,480	729
その他二枚貝	茨城	50.00	27,000	540
	東京	98.00	42,066	429
	愛知	692.50	1,075,140	1,553
	岡山	40.00	28,080	702
	広島	60.00	42,120	702
	山口	30.00	22,680	756
	愛媛	190.00	17,496	92
	長崎	112.00	155,520	1,389
	大分	20.00	86,670	4,334
----- 合計 -----		1,292.50	1,496,772	1,158
こんぶ	静岡	24.00	34,992	1,458
	岩手	464.00	273,024	588
	宮城	579.00	282,301	488
	東京	40.68	58,968	1,450
	福井	25.00	54,216	2,169
	愛知	520.60	191,065	367
	三重	1,951.60	1,358,316	696
	岡山	2.40	4,752	1,980
	広島	4.20	17,496	4,166
----- 合計 -----		3,611.48	2,275,130	630
わかめ	静岡	309.30	596,144	1,927
	宮城	1,907.20	1,236,904	649
	東京	53.76	63,504	1,181
	神奈川	8.00	4,752	594
	新潟	451.26	197,636	438
	愛知	596.20	518,532	870
	三重	470.00	329,940	702
	兵庫	120.00	99,792	832
	山口	1,040.00	546,480	525
	熊本	39.84	112,685	2,828
----- 合計 -----		4,995.56	3,706,369	742
のり	静岡	2,323.80	2,264,531	974
	東京	4.50	9,720	2,160
	愛知	43.50	46,980	1,080
	兵庫	288.00	23,845	83
----- 合計 -----		2,659.80	2,345,076	882
ひじき	新潟	7.00	7,128	1,018
	三重	131.70	131,446	998
	山口	1,825.50	985,770	540

生鮮

品名	産地	数量(kg)	金額(税込)	平均単価
---	合計	---	---	---
		1,964.20	1,124,344	572
もずく	千葉	1,584.00	566,352	358
	新潟	43.20	5,247	121
	石川	219.00	179,010	817
	愛知	955.20	482,011	505
	三重	148.20	93,446	631
	広島	85.76	63,071	735
	山口	577.00	182,520	316
---	合計	---	---	---
		3,612.36	1,571,657	435
その他海藻	静岡	1.92	11,145	5,805
	福岡	127.20	123,630	972
	熊本	1,240.00	602,316	486
---	合計	---	---	---
		1,369.12	737,091	538
白子	北海道	120.00	373,248	3,110
	宮城	324.00	2,153,736	6,647
	千葉	189.00	300,780	1,591
	山口	1.00	10,800	10,800
	愛媛	5.00	72,360	14,472
---	合計	---	---	---
		639.00	2,910,924	4,555
生鮮	合計	1,144,961.52	1,033,128,185	902

冷凍

品名	産地	数量(kg)	金額(税込)	平均単価
ほんまぐろ	静岡	1,122.56	5,056,903	4,505
	宮城	231.10	409,379	1,771
	千葉	578.90	3,033,134	5,239
	神奈川	1,795.71	2,702,542	1,505
----	合計	3,728.27	11,201,958	3,005
きわだ	静岡	17,822.44	20,913,516	1,173
	群馬	500.00	502,200	1,004
----	合計	18,322.44	21,415,716	1,169
めばち	静岡	225,178.66	229,230,876	1,018
	千葉	5,142.50	8,820,509	1,715
	東京	177.70	149,842	843
	神奈川	10,158.30	10,564,878	1,040
----	合計	240,657.16	248,766,105	1,034
びんなが	静岡	18,140.60	17,596,520	970
	----	合計	18,140.60	17,596,520
いんどまぐろ	静岡	24,864.80	31,243,513	1,257
	----	合計	24,864.80	31,243,513
その他まぐろ	静岡	12,999.59	22,642,318	1,742
	群馬	125.00	271,512	2,172
	東京	54.00	34,992	648
	神奈川	451.00	603,720	1,339
	愛知	7,721.18	17,127,558	2,218
----	合計	21,350.77	40,680,100	1,905
かじき	静岡	2,693.60	2,874,490	1,067
	----	合計	2,693.60	2,874,490
かつお	静岡	23,642.50	24,846,188	1,051
	群馬	192.00	281,232	1,465
----	合計	23,834.50	25,127,420	1,054
しろさけ	静岡	971.60	776,205	799
	北海道	2.20	57,024	25,920
	東京	6,270.00	5,073,624	809
	愛知	1,380.00	1,133,028	821

冷凍

品名	産地	数量(kg)	金額(税込)	平均単価
しろさけ	兵庫	96.00	134,782	1,404
----- 合計 -----		8,719.80	7,174,663	823
ぎんざけ	静岡	8,744.80	6,901,132	789
	千葉	522.00	492,997	944
	東京	10,144.00	10,035,912	989
	愛知	500.00	459,432	919
	三重	425.00	353,430	832
----- 合計 -----		20,335.80	18,242,903	897
べにざけ	静岡	15.50	11,880	766
	東京	8.00	9,072	1,134
	岐阜	10.00	15,120	1,512
	三重	140.00	148,176	1,058
	京都	1.05	2,268	2,160
----- 合計 -----		174.55	186,516	1,069
ますのすけ	北海道	334.40	189,216	566
	東京	6.00	7,776	1,296
	三重	61.20	64,773	1,058
----- 合計 -----		401.60	261,765	652
その他さけ	静岡	34.10	59,701	1,751
	東京	724.70	1,437,534	1,984
	愛知	144.00	238,464	1,656
	三重	730.00	873,180	1,196
----- 合計 -----		1,632.80	2,608,879	1,598
ます	静岡	22.40	47,276	2,111
	東京	8,762.00	12,735,122	1,453
	三重	1,065.00	1,529,766	1,436
----- 合計 -----		9,849.40	14,312,164	1,453
その他ます	静岡	86.40	190,805	2,208
	東京	2,323.20	4,219,452	1,816
	石川	130.00	305,748	2,352
	三重	490.00	1,055,160	2,153
----- 合計 -----		3,029.60	5,771,165	1,905
まいわし	東京	1,140.00	733,752	644
----- 合計 -----		1,140.00	733,752	644

冷凍

品名	産地	数量(kg)	金額(税込)	平均単価
その他いわし	千葉	132.00	99,144	751
	東京	36.00	29,160	810
	---- 合計 ----	168.00	128,304	764
しらす	静岡	98.40	327,888	3,332
	---- 合計 ----	98.40	327,888	3,332
このしろ	福岡	12.00	12,960	1,080
	---- 合計 ----	12.00	12,960	1,080
にしん	北海道	143.40	145,152	1,012
	---- 合計 ----	143.40	145,152	1,012
あじ	静岡	11.80	15,928	1,350
	東京	1,760.66	1,158,537	658
	神奈川	80.40	70,379	875
	愛知	1,526.00	884,628	580
	三重	40.00	23,760	594
	兵庫	39.20	40,219	1,026
	鳥取	990.00	107,568	109
	---- 合計 ----	4,448.06	2,301,019	517
さば	静岡	448.00	326,887	730
	青森	300.00	3,240	11
	宮城	2,690.00	2,138,616	795
	千葉	1,350.00	761,616	564
	東京	1,675.02	1,267,821	757
	石川	1,120.00	1,108,620	990
	愛知	2,050.00	1,465,668	715
	三重	8,740.00	4,323,667	495
	兵庫	232.00	300,669	1,296
	鳥取	1,080.70	1,099,776	1,018
---- 合計 ----	19,685.72	12,796,580	650	
ぶり	宮城	530.00	314,820	594
	千葉	385.30	203,456	528
	東京	394.30	330,177	837
	三重	22.00	16,632	756
	京都	450.00	121,500	270
	兵庫	105.60	119,750	1,134
	島根	469.90	73,078	156
	山口	894.30	173,851	194
	長崎	660.00	457,380	693
---- 合計 ----	3,911.40	1,810,644	463	

冷凍

品名	産地	数量(kg)	金額(税込)	平均単価
ひらまさ	東京	40.00	66,960	1,674
----- 合計 -----	----	40.00	66,960	1,674
その他かれい	静岡	156.00	136,296	874
	青森	159.00	47,790	301
	宮城	2,420.00	1,845,504	763
	東京	3,914.00	3,140,748	802
	愛知	7,702.80	2,692,070	349
	三重	1,130.00	1,009,712	894
	兵庫	9.60	17,625	1,836
----- 合計 -----	----	15,491.40	8,889,745	574
たら	静岡	2.60	4,914	1,890
	愛知	360.00	279,936	778
----- 合計 -----	----	362.60	284,850	786
メルルーサ	静岡	31.00	61,265	1,976
	東京	232.00	221,724	956
	愛知	430.00	373,248	868
----- 合計 -----	----	693.00	656,237	947
その他たら	静岡	5.70	10,772	1,890
	東京	1,289.40	752,346	583
	愛知	2,110.40	1,231,973	584
----- 合計 -----	----	3,405.50	1,995,091	586
ぎんだら	静岡	11.00	45,144	4,104
	福島	2,562.84	5,490,408	2,142
	東京	2,313.36	3,924,491	1,696
	愛知	2,749.00	5,581,151	2,030
	三重	2,794.80	5,750,627	2,058
----- 合計 -----	----	10,431.00	20,791,821	1,993
れんこだい	埼玉	180.00	158,220	879
	長崎	50.00	51,030	1,021
----- 合計 -----	----	230.00	209,250	910
その他たい	静岡	2,357.05	1,379,615	585
	宮城	140.00	140,724	1,005
	東京	1,534.00	1,159,531	756
----- 合計 -----	----	4,031.05	2,679,870	665

冷凍

品名	産地	数量(kg)	金額(税込)	平均単価
さわら	静岡	35.40	44,793	1,265
	東京	4,189.50	4,056,383	968
	神奈川	1,104.58	985,013	892
	愛知	912.00	909,753	998
	三重	544.00	350,437	644
	大阪	96.00	62,208	648
	兵庫	28.80	35,769	1,242
	山口	31.68	83,977	2,651
---- 合計 ----		6,941.96	6,528,333	940
めぬけ	静岡	26.40	22,720	861
	宮城	510.57	237,094	464
	東京	174.52	182,077	1,043
	石川	924.00	698,544	756
	愛知	1,858.80	1,747,698	940
	三重	1,791.00	1,246,503	696
	兵庫	19.20	29,030	1,512
---- 合計 ----		5,304.49	4,163,666	785
めばる	東京	30.00	30,780	1,026
---- 合計 ----		30.00	30,780	1,026
いぼたい	静岡	50.50	50,892	1,008
	宮城	120.00	110,160	918
	東京	723.00	585,725	810
	愛知	660.00	617,976	936
---- 合計 ----		1,553.50	1,364,753	879
あなご	静岡	56.00	252,720	4,513
	宮城	14.40	45,099	3,132
	東京	1,531.30	4,744,224	3,098
	愛知	82.50	388,800	4,713
	福岡	90.00	349,920	3,888
---- 合計 ----		1,774.20	5,780,763	3,258
ほっけ	静岡	5,768.80	2,310,161	400
	北海道	2,430.00	801,414	330
	宮城	2,869.50	805,755	281
	東京	430.00	397,440	924
	愛知	1,000.00	797,040	797
---- 合計 ----		12,498.30	5,111,810	409
あんこう	山口	160.00	162,000	1,013

冷凍

品名	産地	数量(kg)	金額(税込)	平均単価	
----	合計	----	160.00	162,000	1,013
あまだい	東京	130.00	224,640	1,728	
----	合計	----	130.00	224,640	1,728
きんめだい	宮城	350.00	596,700	1,705	
	東京	1,238.00	1,056,952	854	
----	合計	----	1,588.00	1,653,652	1,041
さより	東京	162.00	559,872	3,456	
	愛知	50.40	177,120	3,514	
----	合計	----	212.40	736,992	3,470
むつ	宮城	30.00	66,420	2,214	
	東京	90.00	199,260	2,214	
	愛知	120.00	307,152	2,560	
----	合計	----	240.00	572,832	2,387
さんま	静岡	36.00	61,344	1,704	
	北海道	4,210.00	2,798,609	665	
	宮城	8.00	13,500	1,688	
	東京	10.00	8,640	864	
	愛知	28.80	40,262	1,398	
----	合計	----	4,292.80	2,922,355	681
にぎす	愛知	36.00	45,877	1,274	
----	合計	----	36.00	45,877	1,274
しいら	静岡	220.00	171,072	778	
	長崎	180.00	112,752	626	
----	合計	----	400.00	283,824	710
たちうお	静岡	33.30	59,855	1,797	
	千葉	75.00	56,700	756	
	東京	562.00	339,876	605	
	神奈川	100.00	62,640	626	
	愛知	30.00	24,300	810	
----	合計	----	800.30	543,371	679
その他魚類	静岡	161.40	106,326	659	

冷凍

品名	産地	数量(kg)	金額(税込)	平均単価
その他魚類	東 京	3,748.00	4,847,220	1,293
	神奈川	18.00	19,440	1,080
	愛 知	4,248.05	6,418,341	1,511
	三 重	872.40	697,880	800
	大 阪	144.00	217,728	1,512
	鳥 取	2,000.00	1,407,510	704
	---- 合 計 ----		11,191.85	13,714,445
雑魚	静 岡	60.00	129,015	2,150
	宮 城	50.00	8,100	162
	東 京	569.20	440,964	775
	愛 知	180.20	338,364	1,878
---- 合 計 ----		859.40	916,443	1,066
うなぎ	静 岡	1,912.00	14,423,940	7,544
	東 京	615.60	2,103,559	3,417
	神奈川	510.00	1,427,760	2,800
	大 阪	888.00	2,508,084	2,824
---- 合 計 ----		3,925.60	20,463,343	5,213
わかさぎ	福 島	1,260.00	572,184	454
	千 葉	35.00	14,364	410
	東 京	195.00	76,518	392
---- 合 計 ----		1,490.00	663,066	445
ブラックタイガー	静 岡	485.60	841,860	1,734
	千 葉	2,899.00	4,729,460	1,631
	東 京	3,342.20	5,030,288	1,505
	福 井	864.00	1,592,136	1,843
	岐 阜	1,967.20	1,910,628	971
	愛 知	9,608.40	15,689,585	1,633
	三 重	208.40	328,320	1,575
---- 合 計 ----		19,374.80	30,122,277	1,555
その他くるまえび	静 岡	22.00	77,220	3,510
	東 京	2,949.00	7,340,738	2,489
	愛 知	530.50	1,257,740	2,371
---- 合 計 ----		3,501.50	8,675,698	2,478
あまえび	静 岡	828.00	1,025,784	1,239
	宮 城	464.40	1,290,908	2,780
	千 葉	306.00	253,368	828
	東 京	12,579.55	13,278,097	1,056
	岐 阜	56.00	27,216	486
	愛 知	750.00	769,338	1,026

冷凍

品名	産地	数量(kg)	金額(税込)	平均単価
あまえび	三重	6,122.60	13,523,736	2,209
---- 合計 ----		21,106.55	30,168,447	1,429
こえび	静岡	355.50	1,341,764	3,774
	栃木	250.00	519,480	2,078
---- 合計 ----		605.50	1,861,244	3,074
いせえび	静岡	290.00	1,037,448	3,577
	千葉	12.70	18,242	1,436
	東京	530.86	1,655,974	3,119
	愛知	110.10	454,356	4,127
	三重	48.00	176,688	3,681
	大阪	204.00	590,976	2,897
---- 合計 ----		1,195.66	3,933,684	3,290
その他えび	静岡	5,574.40	9,921,523	1,780
	宮城	56.40	298,468	5,292
	千葉	2,219.80	5,198,958	2,342
	東京	42,993.40	134,122,281	3,120
	石川	397.80	479,520	1,205
	福井	1,414.80	2,364,876	1,672
	岐阜	5,932.75	14,136,225	2,383
	愛知	19,089.90	29,618,010	1,552
	三重	24,416.35	79,152,222	3,242
	大阪	351.40	837,756	2,384
	兵庫	27.00	79,704	2,952
	福岡	1,029.00	2,326,428	2,261
	その他	125,472.00	80,661,690	643
---- 合計 ----		228,975.00	359,197,661	1,569
たらばがに	静岡	985.00	4,723,164	4,795
	北海道	487.00	1,233,144	2,532
	茨城	5,862.60	17,136,846	2,923
	東京	22,902.79	72,310,607	3,157
	愛知	174.60	821,016	4,702
	大阪	22.00	67,392	3,063
	島根	440.00	1,205,820	2,741
	福岡	5,544.80	18,769,325	3,385
---- 合計 ----		36,418.79	116,267,314	3,193
ずわいがに	静岡	9,274.14	21,236,472	2,290
	北海道	14,801.00	35,923,499	2,427
	青森	48.00	114,048	2,376
	宮城	10,270.00	23,901,696	2,327
	東京	86,218.18	185,089,764	2,147
	愛知	52,758.98	124,971,161	2,369

冷凍

品名	産地	数量(kg)	金額(税込)	平均単価
ずわいがに	大 阪	6,493.00	12,763,774	1,966
	鳥 取	4,104.10	10,075,903	2,455
	島 根	17,036.00	42,300,905	2,483
	福 岡	16,051.20	34,548,113	2,152
---- 合 計 ----		217,054.60	490,925,335	2,262
けがに	北海道	208.00	514,512	2,474
	東 京	1,240.00	2,987,535	2,409
---- 合 計 ----		1,448.00	3,502,047	2,419
わたりがに	東 京	1,932.00	1,158,354	600
	愛 知	1,004.00	716,247	713
	大 阪	3,112.00	2,317,133	745
	その他	12,710.00	8,467,124	666
---- 合 計 ----		18,758.00	12,658,858	675
その他かに	宮 城	60.00	194,400	3,240
	東 京	1,466.00	4,312,440	2,942
---- 合 計 ----		1,526.00	4,506,840	2,953
こういか	静 岡	1,565.00	3,335,256	2,131
	東 京	4,356.49	9,025,128	2,072
	愛 知	50.00	70,200	1,404
	三 重	40.00	43,200	1,080
	大 阪	120.00	129,600	1,080
	徳 島	10.00	7,776	778
---- 合 計 ----		6,141.49	12,611,160	2,053
あおりいか	東 京	130.00	295,920	2,276
---- 合 計 ----		130.00	295,920	2,276
やりいか	静 岡	612.40	717,639	1,172
	東 京	75.00	60,750	810
	愛 知	188.00	176,904	941
	三 重	50.00	46,224	924
	大 阪	585.00	656,154	1,122
	兵 庫	10.00	4,536	454
	福 岡	532.00	862,380	1,621
---- 合 計 ----		2,052.40	2,524,587	1,230
するめいか	静 岡	22.78	29,470	1,294
	青 森	82.00	62,640	764
	茨 城	1,323.00	1,214,514	918

冷凍

品名	産地	数量(kg)	金額(税込)	平均単価
するめいか	千葉	115.00	70,740	615
	東京	11,205.00	5,201,982	464
	神奈川	1,508.90	2,291,058	1,518
	岐阜	453.00	449,833	993
	愛知	2,590.00	3,636,360	1,404
	長崎	108.00	82,814	767
	---- 合計 ----		17,407.68	13,039,411
あかいいか	千葉	730.00	294,084	403
	東京	1,080.00	905,904	839
	---- 合計 ----		1,810.00	1,199,988
その他いか	青森	1,057.50	591,300	559
	千葉	11,742.00	6,456,722	550
	東京	1,277.00	916,209	717
	新潟	122.80	432,622	3,523
	石川	1,950.50	883,872	453
	愛知	576.00	570,428	990
	三重	170.00	99,792	587
	大阪	20.00	24,840	1,242
	徳島	362.00	419,578	1,159
	沖縄	1,942.70	2,871,864	1,478
	---- 合計 ----		19,220.50	13,267,227
まだこ	静岡	8,364.90	13,892,963	1,661
	宮城	37.00	51,192	1,384
	茨城	459.00	1,009,722	2,200
	栃木	228.00	524,487	2,300
	千葉	1,390.00	2,069,712	1,489
	東京	445.00	775,440	1,743
	愛知	50.00	8,100	162
	大阪	88.80	139,059	1,566
	徳島	336.00	537,062	1,598
	---- 合計 ----		11,398.70	19,007,737
くじら	東京	10.50	66,420	6,326
	---- 合計 ----		10.50	66,420
あわび類	東京	30.00	137,160	4,572
	---- 合計 ----		30.00	137,160
ばい	東京	100.00	253,800	2,538
	---- 合計 ----		100.00	253,800

冷凍

品名	産地	数量(kg)	金額(税込)	平均単価
その他いがい	東 京	520.00	354,024	681
---- 合計 ----	----	520.00	354,024	681
ほたてがい	静 岡	200.00	583,200	2,916
	北海道	80.00	255,960	3,200
	青 森	108.00	289,980	2,685
	宮 城	30.00	92,340	3,078
	東 京	3,354.00	5,745,060	1,713
	神奈川	20.00	61,560	3,078
	愛 知	19,162.40	37,091,142	1,936
---- 合計 ----	----	22,954.40	44,119,242	1,922
かき	静 岡	105.00	130,410	1,242
	東 京	870.00	975,240	1,121
	愛 知	2,890.00	3,300,480	1,142
	広 島	1,910.00	2,138,832	1,120
---- 合計 ----	----	5,775.00	6,544,962	1,133
ばかがい	東 京	160.00	413,316	2,583
	その他	6,528.00	12,740,371	1,952
---- 合計 ----	----	6,688.00	13,153,687	1,967
あさり	栃 木	260.00	164,700	633
	東 京	2,860.00	1,260,792	441
	その他	25,500.00	10,514,880	412
---- 合計 ----	----	28,620.00	11,940,372	417
はまぐり	東 京	150.00	137,700	918
---- 合計 ----	----	150.00	137,700	918
その他二枚貝	静 岡	165.00	842,400	5,105
	東 京	290.00	195,804	675
	愛 知	49.50	294,516	5,950
---- 合計 ----	----	504.50	1,332,720	2,642
もずく	愛 知	324.00	116,640	360
---- 合計 ----	----	324.00	116,640	360
その他食品	静 岡	310.00	303,822	980
	愛 知	205.00	212,652	1,037

冷凍

品名	産地	数量(kg)	金額(税込)	平均単価
---	合計	---	---	---
---	---	515.00	516,474	1,003
冷凍	合計	1,189,772.59	1,769,615,581	1,487

塩蔵加工

品名	産地	数量(kg)	金額(税込)	平均単価
なまこ	北海道	2.00	54,000	27,000
	愛知	142.00	189,648	1,336
	----- 合計 -----	144.00	243,648	1,692
かずのこ	静岡	60.00	136,080	2,268
	北海道	24,664.56	100,493,594	4,074
	青森	4.80	29,808	6,210
	宮城	304.40	748,218	2,458
	福島	67.80	296,481	4,373
	東京	7,130.10	20,641,586	2,895
	神奈川	1,174.60	3,937,075	3,352
	新潟	180.18	263,421	1,462
	富山	168.00	657,720	3,915
	岐阜	21.60	219,283	10,152
	愛知	204.00	253,368	1,242
	兵庫	15.60	149,040	9,554
	山口	184.00	486,864	2,646
	熊本	12.00	129,600	10,800
----- 合計 -----	34,191.64	128,442,138	3,757	
すじこ	静岡	3.00	21,384	7,128
	北海道	30.00	193,320	6,444
	青森	237.90	985,270	4,142
	山形	9.00	36,936	4,104
	茨城	12.00	44,064	3,672
	東京	200.00	1,195,614	5,978
----- 合計 -----	491.90	2,476,588	5,035	
いくら	北海道	5,397.80	28,428,279	5,267
	青森	86.40	263,736	3,053
	岩手	159.68	1,171,324	7,335
	宮城	51.00	138,348	2,713
	山形	76.00	177,660	2,338
	東京	4,105.05	41,631,794	10,142
	愛知	621.60	1,520,786	2,447
	大阪	164.00	481,680	2,937
	福岡	3,022.00	3,918,473	1,297
	熊本	38.00	907,200	23,874
----- 合計 -----	13,721.53	78,639,280	5,731	
たらこ	北海道	747.00	1,154,304	1,545
	宮城	9.00	4,860	540
	東京	1,035.88	2,090,684	2,018
	愛知	114.00	187,812	1,647
	山口	22.00	58,320	2,651
	福岡	1,004.14	2,202,219	2,193

塩蔵加工

品名	産地	数量(kg)	金額(税込)	平均単価	
---	合計	---	2,932.02	5,698,199	1,943
その他魚卵	青森	555.00	179,820	324	
	東京	361.85	1,656,741	4,579	
	神奈川	126.84	710,616	5,602	
	石川	17.20	68,040	3,956	
	愛知	84.36	109,355	1,296	
	---	合計	---	1,145.25	2,724,572
白子	北海道	582.00	1,488,093	2,557	
	宮城	1,495.00	4,257,468	2,848	
	山形	12.00	6,480	540	
	茨城	10.90	3,266	300	
	東京	48.00	363,906	7,581	
	愛知	48.00	345,276	7,193	
	山口	2.50	48,600	19,440	
	---	合計	---	2,198.40	6,513,089
塩さけ	静岡	1,009.00	978,101	969	
	北海道	21,452.00	18,296,448	853	
	宮城	10,360.00	9,750,922	941	
	茨城	80.00	84,672	1,058	
	千葉	3,576.00	3,856,460	1,078	
	東京	34,237.00	25,579,237	747	
	愛知	22,192.00	20,515,905	924	
	---	合計	---	92,906.00	79,061,745
塩ます	愛知	3.80	109,404	28,791	
---	合計	---	3.80	109,404	28,791
塩さば	静岡	57.50	25,336	441	
	北海道	800.80	527,892	659	
	青森	1,290.12	817,128	633	
	千葉	8,988.20	7,917,943	881	
	東京	2,930.00	2,167,668	740	
	愛知	6,565.00	940,194	143	
	鳥取	40.30	41,379	1,027	
	山口	144.72	425,142	2,938	
	福岡	86.00	773,188	8,991	
	---	合計	---	20,902.64	13,635,870
塩さんま	北海道	9,954.80	2,323,566	233	
	岩手	2.20	31,644	14,384	
	---	合計	---	9,957.00	2,355,210

塩蔵加工

品名	産地	数量(kg)	金額(税込)	平均単価
塩辛	静岡	2,416.99	3,741,497	1,548
	北海道	263.00	404,186	1,537
	青森	25.00	7,344	294
	宮城	4,474.96	5,497,913	1,229
	茨城	20.00	54,864	2,743
	東京	58.80	53,934	917
	神奈川	388.52	743,967	1,915
	大阪	137.68	100,224	728
	兵庫	12.00	15,552	1,296
	山口	19.20	11,404	594
	―― 合計 ――		7,816.15	10,630,885
開干	静岡	58,062.96	38,582,441	664
	北海道	252.80	232,329	919
	青森	111.00	196,344	1,769
	宮城	773.00	523,152	677
	福島	348.80	742,465	2,129
	茨城	3,975.25	4,679,728	1,177
	千葉	3,691.86	4,145,292	1,123
	東京	4,809.20	1,970,457	410
	岐阜	96.00	251,942	2,624
	愛知	108.60	110,635	1,019
	大阪	172.00	95,040	553
	兵庫	104.00	101,088	972
	島根	160.00	179,104	1,119
	山口	86.40	107,048	1,239
	佐賀	10.50	4,536	432
長崎	42.00	65,772	1,566	
―― 合計 ――		72,804.37	51,987,373	714
燻製	東京	424.50	847,486	1,996
	愛知	940.00	2,388,960	2,541
	大阪	363.36	549,720	1,513
	福岡	200.20	380,376	1,900
―― 合計 ――		1,928.06	4,166,542	2,161
塩干	静岡	794.90	3,624,533	4,560
	北海道	1,101.20	2,111,470	1,917
	青森	9,258.20	10,359,445	1,119
	岩手	1,381.20	1,220,317	884
	宮城	4,538.40	6,437,308	1,418
	山形	48.00	49,248	1,026
	茨城	496.40	460,429	928
	千葉	178.00	543,849	3,055
	東京	1,249.00	1,170,582	937
	富山	36.00	54,432	1,512
	石川	136.80	183,124	1,339

塩蔵加工

品名	産地	数量(kg)	金額(税込)	平均単価
塩干	愛知	5,215.20	6,765,972	1,297
	三重	701.00	1,337,526	1,908
	大阪	1,240.80	1,160,373	935
	兵庫	147.20	1,191,715	8,096
	島根	144.00	201,528	1,400
	広島	44.00	1,188	27
	山口	52.00	73,955	1,422
	徳島	19.20	26,438	1,377
	香川	54.00	422,820	7,830
	愛媛	134.40	120,268	895
	高知	10.00	15,660	1,566
	福岡	206.00	210,600	1,022
―― 合計 ―――		27,185.90	37,742,780	1,388
素干	静岡	452.35	1,773,672	3,921
	北海道	2,831.65	3,477,896	1,228
	宮城	45.60	220,914	4,845
	茨城	562.00	430,838	767
	栃木	300.00	1,684,800	5,616
	千葉	40.00	21,168	529
	東京	3,140.75	8,428,716	2,684
	神奈川	36.00	39,754	1,104
	福井	35.00	49,140	1,404
	愛知	369.00	1,959,616	5,311
	三重	217.00	361,176	1,664
	大阪	3,305.20	8,426,052	2,549
	兵庫	60.00	71,280	1,188
	山口	262.00	127,872	488
	福岡	309.60	152,668	493
大分	72.00	71,928	999	
―― 合計 ―――		12,038.15	27,297,490	2,268
丸干	北海道	63.00	26,158	415
	青森	2.40	4,795	1,998
	岩手	165.60	155,125	937
	千葉	6,564.40	2,997,297	457
	東京	1,576.40	2,866,298	1,818
	愛知	441.72	199,581	452
	大分	299.60	220,440	736
―― 合計 ―――		9,113.12	6,469,694	710
煮干	静岡	15,447.90	25,473,683	1,649
	青森	968.80	2,485,604	2,566
	宮城	0.80	4,320	5,400
	埼玉	148.32	259,716	1,751
	千葉	2,457.00	2,646,729	1,077
	東京	705.50	820,087	1,162
	愛知	553.10	1,320,826	2,388
	三重	259.40	536,220	2,067

塩蔵加工

品名	産地	数量(kg)	金額(税込)	平均単価
煮干	大 阪	12.00	10,368	864
	兵 庫	38.40	32,659	850
	広 島	28.00	211,680	7,560
	愛 媛	10.80	31,428	2,910
	福 岡	515.76	787,057	1,526
---- 合 計 ----		21,145.78	34,620,377	1,637
揚物	静 岡	22,257.19	6,967,908	313
	北海道	27.00	34,262	1,269
	宮 城	12,920.20	9,100,194	704
	福 島	14.00	9,848	703
	東 京	4,259.80	25,096,276	5,891
	新 潟	2,160.34	2,602,862	1,205
	富 山	89.76	153,960	1,715
	石 川	12,512.08	1,963,173	157
	岐 阜	22.00	15,495	704
	愛 知	19,974.00	44,039,584	2,205
	三 重	90.00	43,740	486
	京 都	5,306.90	3,932,933	741
	大 阪	1.12	6,894	6,155
	兵 庫	407.80	338,030	829
	島 根	96.00	61,754	643
	岡 山	416.40	458,075	1,100
	山 口	1,832.00	252,376	138
	愛 媛	8.40	14,256	1,697
	福 岡	4.00	7,992	1,998
長 崎	715.00	765,123	1,070	
---- 合 計 ----		83,113.99	95,864,735	1,153
はんぺん	静 岡	19,435.40	7,653,383	394
	東 京	670.00	379,026	566
	神奈川	11.00	23,480	2,135
	新 潟	138.60	101,942	736
	愛 知	310.10	291,520	940
---- 合 計 ----		20,565.10	8,449,351	411
練製品	静 岡	83,441.32	91,858,742	1,101
	北海道	182.00	354,240	1,946
	青 森	1,097.60	141,303	129
	宮 城	2,582.50	2,145,642	831
	秋 田	152.00	307,064	2,020
	福 島	8.00	7,128	891
	東 京	6,961.80	2,675,897	384
	神奈川	4,455.50	7,272,168	1,632
	新 潟	8,918.50	7,047,787	790
	石 川	14,581.20	3,355,198	230
	愛 知	22,044.90	16,956,902	769
	三 重	513.00	462,070	901
	京 都	25.00	40,500	1,620

塩蔵加工

品名	産地	数量(kg)	金額(税込)	平均単価
練製品	大阪	208.00	754,704	3,628
	兵庫	2,267.60	1,061,762	468
	島根	90.00	69,228	769
	岡山	70.20	96,082	1,369
	広島	510.00	677,808	1,329
	山口	215.00	457,404	2,127
	愛媛	23.40	107,738	4,604
	----- 合計 -----		148,347.52	135,849,367
湯煮品	静岡	3,028.00	4,507,708	1,489
	宮城	1,000.00	1,404,000	1,404
	茨城	8.40	21,932	2,611
	東京	472.20	725,434	1,536
	愛知	485.00	576,936	1,190
	兵庫	147.20	135,648	922
----- 合計 -----		5,140.80	7,371,658	1,434
粕漬け	静岡	1,261.08	2,710,261	2,149
	宮城	12.80	18,662	1,458
	東京	253.72	267,048	1,053
	山梨	66.00	111,780	1,694
----- 合計 -----		1,593.60	3,107,751	1,950
糲漬け	静岡	15,020.37	13,920,068	927
	宮城	29.04	27,540	948
	東京	6.00	12,690	2,115
----- 合計 -----		15,055.41	13,960,298	927
味付品	静岡	1,332.00	2,566,725	1,927
	北海道	170.00	315,792	1,858
	青森	3,797.17	5,623,780	1,481
	宮城	12,145.38	11,161,645	919
	茨城	2,732.10	7,741,012	2,833
	栃木	3.00	1,944	648
	千葉	216.00	366,768	1,698
	東京	48.00	96,876	2,018
	愛知	4.00	18,144	4,536
	三重	628.20	523,839	834
	広島	16.80	1,728	103
	山口	318.00	179,613	565
	福岡	66.00	57,024	864
	熊本	426.81	596,816	1,398
----- 合計 -----		21,903.46	29,251,706	1,335
調味漬品	静岡	13,176.32	10,716,391	813
	北海道	492.98	479,978	974

塩蔵加工

品名	産地	数量(kg)	金額(税込)	平均単価
調味漬品	青森	5,712.91	2,493,612	436
	宮城	878.28	757,408	862
	東京	379.32	517,384	1,364
	新潟	1,294.26	1,668,966	1,290
	福井	22.50	136,080	6,048
	山梨	26.10	21,643	829
	京都	0.20	561	2,805
	大阪	180.40	247,229	1,370
	兵庫	420.00	575,856	1,371
	鳥取	196.00	354,718	1,810
---- 合計 ----		22,779.27	17,969,826	789
鰻加工品	静岡	3,145.18	26,758,566	8,508
	福島	30.00	136,080	4,536
	神奈川	20.00	125,280	6,264
	愛知	180.00	1,452,600	8,070
	大阪	680.00	2,153,682	3,167
---- 合計 ----		4,055.18	30,626,208	7,552
乾節	静岡	25.10	87,192	3,474
	宮城	68.52	259,254	3,784
	東京	8.40	25,272	3,009
	愛知	194.80	306,563	1,574
	三重	5.40	17,280	3,200
---- 合計 ----		302.22	695,561	2,302
みりん干し	静岡	1,132.25	806,283	712
	宮城	285.00	274,536	963
	千葉	2,907.84	2,784,618	958
	東京	18.00	29,160	1,620
	愛知	48.00	59,615	1,242
	鳥取	60.00	19,440	324
	山口	263.52	743,764	2,822
	福岡	2.05	54,000	26,341
	長崎	54.00	84,564	1,566
---- 合計 ----		4,770.66	4,855,980	1,018
サラダ*	静岡	674.00	1,240,959	1,841
	茨城	29.00	40,716	1,404
	千葉	7.00	6,048	864
	東京	210.00	272,160	1,296
	神奈川	105.28	141,106	1,340
	新潟	866.04	741,164	856
	石川	5.00	11,448	2,290
	愛知	92.50	82,214	889
	熊本	28.00	33,782	1,207

塩蔵加工

品名	産地	数量(kg)	金額(税込)	平均単価
---	合計	---	---	---
		2,016.82	2,569,597	1,274
珍味	静岡	531.28	1,249,092	2,351
	北海道	1,656.00	2,382,203	1,439
	青森	666.70	1,414,710	2,122
	宮城	345.60	397,627	1,151
	福島	1,862.40	6,916,034	3,714
	茨城	1,479.30	2,177,874	1,472
	埼玉	1,158.00	1,332,635	1,151
	千葉	415.00	875,340	2,109
	東京	3,870.10	6,387,866	1,651
	神奈川	278.16	321,075	1,154
	新潟	3,886.40	4,843,994	1,246
	石川	12.30	17,712	1,440
	山梨	25.60	138,927	5,427
	長野	108.00	285,768	2,646
	愛知	3,705.60	5,456,640	1,473
	三重	107.60	541,637	5,034
	大阪	5,958.76	10,204,725	1,713
	兵庫	1,954.90	3,892,889	1,991
	島根	192.20	421,066	2,191
	岡山	126.00	168,480	1,337
広島	1,839.20	922,632	502	
山口	176.40	155,126	879	
愛媛	211.60	202,262	956	
福岡	43.20	41,988	972	
熊本	12.00	23,328	1,944	
---	合計	---	---	---
		30,622.30	50,771,630	1,658
調味加工品	静岡	2,029.90	4,545,353	2,239
	北海道	3,336.36	7,463,155	2,237
	青森	43.20	48,600	1,125
	宮城	406.09	1,082,499	2,666
	秋田	90.00	58,320	648
	山形	9.60	59,616	6,210
	茨城	99.00	179,539	1,814
	埼玉	24.48	79,314	3,240
	千葉	198.00	243,388	1,229
	東京	14,696.80	21,901,165	1,490
	神奈川	3,136.56	3,984,561	1,270
	新潟	3,742.29	3,524,817	942
	富山	299.70	764,964	2,552
	石川	80.00	42,120	527
	岐阜	271.00	283,228	1,045
	愛知	11,027.80	9,861,852	894
	三重	12,620.18	1,795,872	142
	滋賀	197.80	310,526	1,570
	大阪	2,973.01	5,496,739	1,849
	兵庫	1,615.36	1,918,844	1,188
鳥取	112.00	42,336	378	

塩蔵加工

品名	産地	数量(kg)	金額(税込)	平均単価
調味加工品	岡山	2.40	4,752	1,980
	広島	653.66	597,770	914
	山口	774.32	362,940	469
	愛媛	31.20	37,064	1,188
	福岡	1,471.01	2,446,745	1,663
	熊本	2,192.36	428,178	195
	大分	129.00	146,448	1,135
---- 合計 ----		62,263.08	67,710,705	1,087
その他加工品	静岡	3,647.01	3,589,835	984
	北海道	389.70	3,413,305	8,759
	青森	22.60	77,976	3,450
	岩手	281.60	654,867	2,326
	宮城	5,186.40	5,941,006	1,145
	福島	2,400.00	1,749,600	729
	茨城	187.00	1,513,361	8,093
	埼玉	100.60	108,658	1,080
	東京	12,648.10	14,079,126	1,113
	神奈川	168.00	196,146	1,168
	新潟	364.08	425,990	1,170
	岐阜	84.00	84,402	1,005
	愛知	125.20	82,056	655
	三重	1,306.60	1,189,328	910
	滋賀	328.00	694,224	2,117
	大阪	8.00	69,120	8,640
	兵庫	849.00	1,203,040	1,417
	島根	345.60	292,629	847
	岡山	48.00	10,108	211
	広島	277.20	265,543	958
山口	64.00	48,384	756	
愛媛	18.00	27,216	1,512	
福岡	132.00	136,850	1,037	
鹿児島	12.00	11,016	918	
---- 合計 ----		28,992.69	35,863,786	1,237
魚卵加工品	北海道	489.00	694,503	1,420
	東京	1,465.60	3,105,396	2,119
	愛知	1,574.50	3,118,816	1,981
	大阪	625.20	1,327,320	2,123
	山口	80.76	280,476	3,473
	福岡	9,692.94	19,917,002	2,055
---- 合計 ----		13,928.00	28,443,513	2,042
鳥卵加工	静岡	83,445.03	86,478,935	1,036
	福島	116.00	203,040	1,750
	埼玉	1,231.40	1,665,205	1,352
	千葉	2.00	23,760	11,880
	東京	1,126.20	636,768	565
	神奈川	143.00	445,500	3,115

塩蔵加工

品名	産地	数量(kg)	金額(税込)	平均単価
鳥卵加工	新 潟	11,518.20	9,841,861	854
	石 川	3,763.50	4,486,454	1,192
	愛 知	16.00	31,730	1,983
	―― 合 計 ―――	101,361.33	103,813,253	1,024
フライ	東 京	488.00	314,172	644
	広 島	92.60	130,172	1,406
	香 川	30.00	19,440	648
	福 岡	66.00	85,536	1,296
―― 合 計 ―――	676.60	549,320	812	
キョウサ*	静 岡	7,542.48	9,359,056	1,241
	群 馬	81.60	65,234	799
	千 葉	2.00	2,527	1,264
	東 京	1,741.29	315,666	181
	新 潟	80.20	64,934	810
	福 井	3,554.40	1,209,875	340
	愛 知	93.00	81,295	874
	三 重	152.00	114,980	756
	滋 賀	77.00	85,303	1,108
	大 阪	120.40	69,089	574
―― 合 計 ―――	13,444.37	11,367,959	846	
惣菜	静 岡	15,034.50	10,334,267	687
	北海道	342.20	583,318	1,705
	青 森	36.96	32,139	870
	宮 城	187.40	230,264	1,229
	山 形	93.00	52,164	561
	福 島	20.00	23,328	1,166
	茨 城	2,771.60	926,730	334
	栃 木	2,277.20	4,114,430	1,807
	群 馬	3,620.40	80,337	22
	埼 玉	251.60	353,375	1,405
	千 葉	165.80	378,432	2,282
	東 京	3,394.80	6,372,030	1,877
	神奈川	2,723.90	2,013,632	739
	新 潟	1,447.60	1,621,817	1,120
	富 山	219.80	163,090	742
	石 川	509.72	201,369	395
	福 井	2,819.60	2,051,670	728
	長 野	116.40	90,720	779
	岐 阜	5,366.10	4,262,323	794
	愛 知	5,451.50	2,692,838	494
三 重	202.40	62,621	309	
京 都	2,751.80	1,836,361	667	
大 阪	2,806.38	1,533,724	547	
兵 庫	868.40	786,294	905	
奈 良	30.00	20,864	695	
和歌山	721.80	526,883	730	

塩蔵加工

品名	産地	数量(kg)	金額(税込)	平均単価
惣菜	鳥取	560.00	350,432	626
	島根	2,299.12	612,243	266
	岡山	4.00	4,752	1,188
	広島	66.40	62,573	942
	山口	469.80	977,147	2,080
	香川	13.00	16,848	1,296
	愛媛	104.40	71,472	685
	福岡	72.80	43,588	599
	佐賀	20.00	228,096	11,405
	長崎	91.20	87,537	960
	熊本	282.10	198,784	705
―― 合計 ―――		58,213.68	43,998,492	756
デザート	静岡	231.10	250,251	1,083
	茨城	160.00	51,840	324
	栃木	30.00	26,730	891
	埼玉	110.40	132,710	1,202
	千葉	50.00	23,698	474
	東京	2.60	85,592	32,920
	新潟	666.20	840,022	1,261
	福井	16.00	6,478	405
	山梨	27.00	26,730	990
	岐阜	227.80	310,559	1,363
	愛知	10,363.60	7,563,935	730
	三重	1,538.40	528,062	343
	大阪	629.60	411,393	653
	島根	360.00	23,325	65
	広島	62.40	23,924	383
	―― 合計 ―――		14,475.10	10,305,249
その他食品	静岡	20,910.45	8,644,850	413
	北海道	1,358.56	2,456,161	1,808
	青森	1,661.20	1,102,232	664
	宮城	8,800.50	6,244,574	710
	山形	1,746.00	908,928	521
	茨城	28.80	60,912	2,115
	栃木	52.00	104,976	2,019
	群馬	834.70	266,857	320
	埼玉	42.00	105,786	2,519
	千葉	84.00	201,713	2,401
	東京	11,066.50	7,155,367	647
	神奈川	16,624.02	29,659,144	1,784
	新潟	2,427.52	2,808,115	1,157
	石川	2,756.20	2,446,346	888
	福井	8,551.40	5,380,744	629
	長野	249.80	279,736	1,120
	岐阜	852.40	776,534	911
	愛知	14,341.82	9,496,949	662
	三重	651.60	603,093	926
	大阪	2,852.44	1,796,210	630

塩蔵加工

品名	産地	数量(kg)	金額(税込)	平均単価
その他食品	兵庫	89.80	83,784	933
	和歌山	885.40	331,266	374
	鳥取	2,605.66	988,186	379
	島根	3,699.28	3,698,005	1,000
	広島	9.00	10,530	1,170
	山口	246.81	261,954	1,061
	香川	2,187.00	2,049,434	937
	愛媛	56.00	58,957	1,053
	福岡	773.48	641,399	829
	佐賀	16.00	59,184	3,699
	長崎	360.00	540,702	1,502
	熊本	99.00	80,568	814
	―― 合計 ――		106,919.34	89,303,196
塩蔵加工	合計	1,091,166.23	1,285,514,025	1,178
総合計		3,425,900.34	4,088,257,791	1,193