

市場月報

平成
27 1

○ 青果部

- 1 種別取扱高 本月の概要
- 2 種別日別取扱高
- 3 委託・買付別種別取扱高
- 4 県内・県外別種別取扱高
- 5 都道府県別種別取扱高
- 6 品目別取扱数量順位表
- 7 品目別取扱金額順位表
- 8～ 品目産地別取扱高

浜松市中央卸売市場

1 種別取扱高

数量=kg
金額=円(税込)

種別	本月取扱高					一日平均取扱高	
	数量		金額		平均単価	数量	金額
野菜	6,110,590.17	71.7 %	1,321,690,460	62.3 %	216	305,529.50	66,084,523
果実	2,216,306.07	26.0 %	741,193,280	34.9 %	334	110,815.30	37,059,664
その他	194,570.09	2.3 %	57,175,355	2.8 %	294	9,728.51	2,858,767
合計	8,521,466.33	100 %	2,120,059,095	100 %	249	426,073.31	106,002,954

種別	前月取扱高及び対比			
	数量		金額	
野菜	7,335,280.82	83.3 %	1,540,690,034	85.8 %
果実	3,985,312.90	55.6 %	1,264,709,902	58.6 %
その他	284,748.96	68.3 %	128,701,756	44.4 %
合計	11,605,342.68	73.4 %	2,934,101,692	72.3 %

種別	前年同期取扱高及び対比			
	数量		金額	
野菜	6,009,857.51	101.7 %	1,257,462,929	105.1 %
果実	2,127,562.68	104.2 %	711,753,388	104.1 %
その他	223,348.65	87.1 %	57,088,311	100.2 %
合計	8,360,768.84	101.9 %	2,026,304,628	104.6 %

本月の概要

- 1 開市日数 20 日
- 2 最高入荷日 1月13日 547,968.93 kg 4 最高売上日 1月5日 169,943,180 円
- 3 最低入荷日 1月14日 311,372.83 kg 5 最低売上日 1月14日 70,391,897 円

編集方法

この市場月報は、浜松市中央卸売市場において、当該月中に取引された生鮮食料品(青果部・水産物部)に関し、卸売業者が浜松市中央卸売市場業務条例等の定めるところにより提出した各種報告書に基づいて作成しました。

- 単位 kg・円(税込)にて表示してあります。
- 平均単価 有効桁において、単純平均値を用いています。
- 産地 原則として、原産地を採用していますが、一部当該出荷者の属する都道府県別(属人主義)による産地表示となっている場合があります。
- 端数処理 単位未満の数値を処理してあるため、合計と一致しない場合があります。
- お問い合わせ 浜松市中央卸売市場 053-427-7406

2 種別日別取扱高

数量=kg
金額=円(税込)

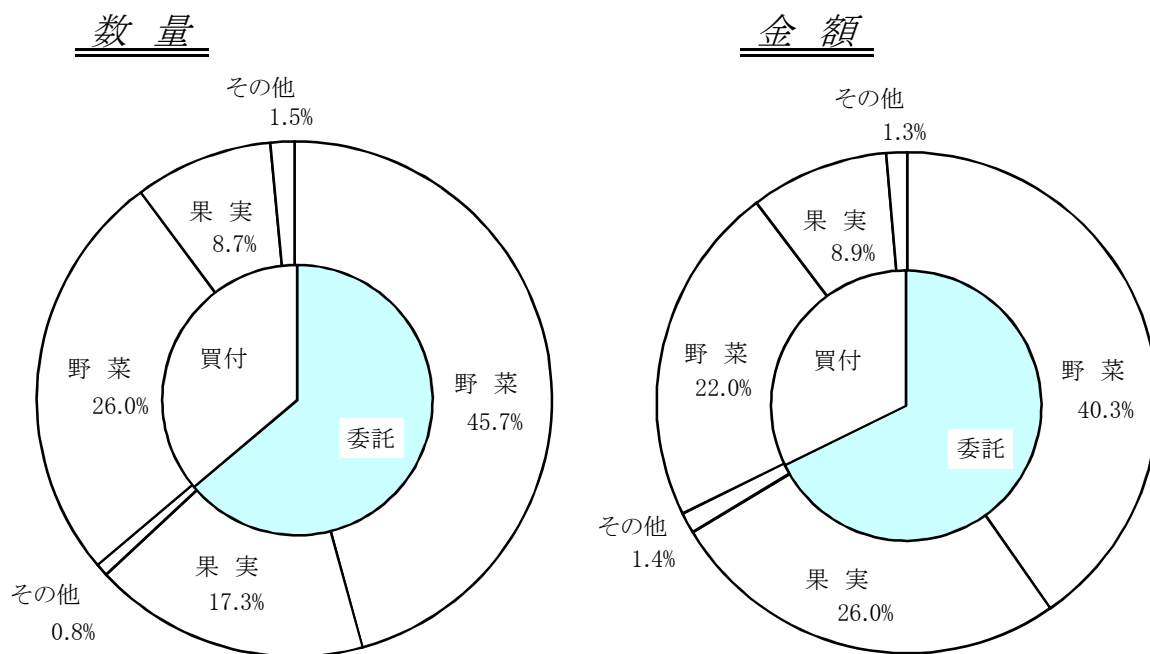
		野 菜		果 実		そ の 他	
日	曜日	数 量	金 額	数 量	金 額	数 量	金 額
1月1日	木						
1月2日	金						
1月3日	土						
1月4日	日						
1月5日	月	314,205.56	96,742,685	146,281.10	66,050,577	17,057.81	7,149,918
1月6日	火	332,624.86	77,852,515	98,407.14	35,072,258	10,013.83	3,020,891
1月7日	水						
1月8日	木	307,939.62	74,769,259	132,165.48	44,229,751	11,689.72	3,339,768
1月9日	金	277,180.19	67,287,257	92,624.20	32,146,962	6,793.94	3,069,585
1月10日	土	338,297.06	80,950,912	125,926.04	39,260,983	8,456.97	3,567,783
1月11日	日						
1月12日	月						
1月13日	火	387,960.21	81,604,120	146,363.72	48,889,774	13,645.00	3,351,294
1月14日	水	250,315.26	47,769,887	51,134.92	19,269,163	9,922.65	3,352,847
1月15日	木	252,441.44	51,175,188	108,213.32	33,151,919	9,515.58	2,537,620
1月16日	金	270,779.88	55,283,103	105,450.80	33,287,805	7,290.24	3,118,270
1月17日	土	293,914.97	58,195,261	91,854.04	29,354,374	7,206.66	2,202,424
1月18日	日						
1月19日	月	322,504.93	65,471,029	130,763.92	37,321,962	9,842.06	2,243,216
1月20日	火	317,673.23	63,007,256	122,030.78	39,256,438	11,594.99	2,977,423
1月21日	水						
1月22日	木	352,813.67	71,858,151	109,776.22	36,863,681	12,693.94	2,522,850
1月23日	金	257,669.85	54,288,826	109,381.34	36,647,815	7,604.67	2,857,584
1月24日	土	276,902.12	59,307,818	98,807.48	32,360,562	9,498.06	1,888,798
1月25日	日						
1月26日	月	352,859.58	70,971,783	129,764.41	38,011,526	7,896.46	2,342,304
1月27日	火	291,702.62	60,510,675	97,217.60	31,869,318	9,617.08	2,261,829
1月28日	水						
1月29日	木	340,892.62	69,254,764	125,523.02	41,606,906	12,053.98	2,556,401
1月30日	金	297,257.97	58,905,891	110,858.19	36,518,365	5,502.46	1,315,412
1月31日	土	274,654.53	56,484,080	83,762.35	30,023,141	6,673.99	1,499,138

3 委託・買付別種別取扱高

数量=kg
金額=円(税込)

種別	項目	委託	%	買付	%	合計	%
野菜	数量	3,896,605.17	63.7	2,213,985.00	36.3	6,110,590.17	100
	金額	854,935,977	64.6	466,754,483	35.4	1,321,690,460	100
果実	数量	1,477,037.54	66.6	739,268.53	33.4	2,216,306.07	100
	金額	551,848,221	74.4	189,345,059	25.6	741,193,280	100
その他	数量	67,382.69	34.6	127,187.40	65.4	194,570.09	100
	金額	28,862,565	50.4	28,312,790	49.6	57,175,355	100
合計	数量	5,441,025.40	63.8	3,080,440.93	36.2	8,521,466.33	100
	金額	1,435,646,763	67.7	684,412,332	32.3	2,120,059,095	100

委託・買付取扱高比率グラフ



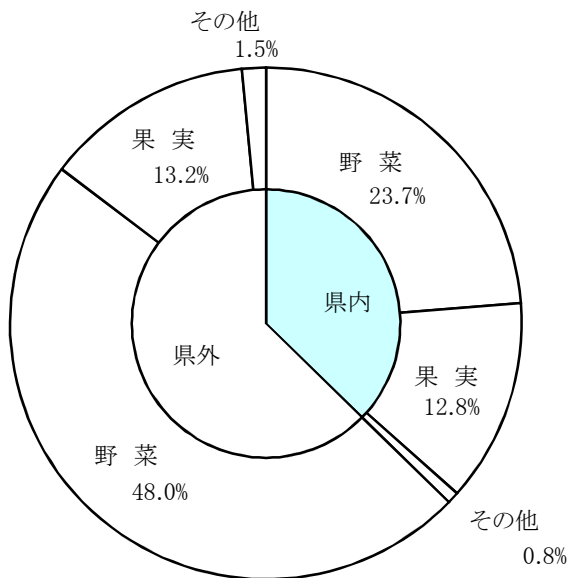
4 県内・県外別種別取扱高

数量=kg
金額=円(税込)

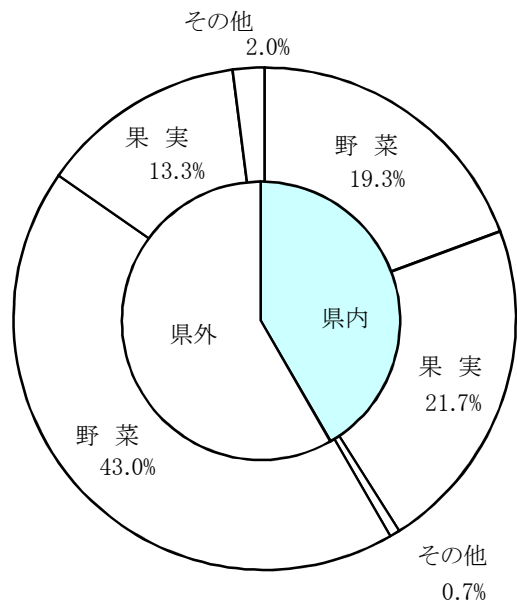
種別	項目	県内	%	県外	%	合計	%
野菜	数量	2,021,713.55	33.0	4,088,876.62	67.0	6,110,590.17	100
	金額	410,060,077	31.0	911,630,383	69.0	1,321,690,460	100
果実	数量	1,093,118.12	49.3	1,123,187.95	50.7	2,216,306.07	100
	金額	459,321,939	61.9	281,871,341	38.1	741,193,280	100
その他	数量	64,850.12	33.3	129,719.97	66.7	194,570.09	100
	金額	14,136,019	24.7	43,039,336	75.3	57,175,355	100
合計	数量	3,179,681.79	37.3	5,341,784.54	62.7	8,521,466.33	100
	金額	883,518,035	41.6	1,236,541,060	58.4	2,120,059,095	100

県内・県外取扱高比率グラフ

数量



金額



5 都道府県別種別取扱高

数量=kg
金額=円(税込)

県名	野 菜		果 実		そ の 他		合 計	
	数量	金額	数量	金額	数量	金額	数量	金額
浜松市内	1,452,198.03	261,489,245	692,906.52	219,142,299	10,025.97	4,803,748	2,155,130.52	485,435,292
静岡県(浜松市以外)	569,515.52	148,570,832	400,211.60	240,179,640	54,824.15	9,332,271	1,024,551.27	398,082,743
北海道	1,118,059.50	105,514,300	12.00	13,996	1,220.40	646,720	1,119,291.90	106,175,016
青 森	51,896.90	22,792,700	435,108.00	124,225,803	2,403.60	637,386	489,408.50	147,655,889
宮 城	39.30	112,752					39.30	112,752
秋 田	1,159.25	724,214	27,060.00	6,854,090	120.00	55,080	28,339.25	7,633,384
山 形	374.85	1,373,457	5,453.00	890,730			5,827.85	2,264,187
福 島	9.50	18,360			1,656.46	534,296	1,665.96	552,656
茨 城	606,555.80	111,438,043	316.00	293,976	22.50	36,450	606,894.30	111,768,469
栃 木	4,526.30	3,436,214	300.00	372,816			4,826.30	3,809,030
群 馬	49,272.30	15,327,413	235.20	176,434	30.00	7,776	49,537.50	15,511,623
埼 玉	3,268.80	1,165,037			132.00	51,187	3,400.80	1,216,224
千 葉	470,828.02	59,788,035			114.80	63,775	470,942.82	59,851,810
東 京	1,905.65	1,301,136	422.00	58,921	327.60	137,374	2,655.25	1,497,431
神奈川	137.80	103,548					137.80	103,548
新 潟	14,888.50	10,010,979			1,630.10	356,166	16,518.60	10,367,145
富 山	17.00	14,688					17.00	14,688
山 梨			17,313.20	7,158,030	1,169.36	1,588,869	18,482.56	8,746,899
長 野	190,929.36	90,161,392	13,329.50	2,555,633	10,043.00	18,546,904	214,301.86	111,263,929
岐 阜	341.46	263,267	1,370.00	561,816	38,859.70	5,563,370	40,571.16	6,388,453
愛 知	725,448.89	185,798,357	3,789.64	3,688,113	5,368.96	1,465,544	734,607.49	190,952,014
三 重	998.90	968,127	210.00	55,350			1,208.90	1,023,477
滋 賀	2,105.00	2,280,019					2,105.00	2,280,019
京 都	1,477.60	520,622					1,477.60	520,622
大 阪	906.00	554,202			63.40	13,824	969.40	568,026
兵 庫	9,010.00	3,221,640			83.60	61,128	9,093.60	3,282,768
奈 良			10,700.00	3,710,448			10,700.00	3,710,448
和歌山	3.70	8,877	35,290.50	7,369,379			35,294.20	7,378,256
岡 山	839.40	1,170,702					839.40	1,170,702
広 島	2,532.20	2,478,006	200.00	79,920			2,732.20	2,557,926
山 口	1.00	2,268					1.00	2,268
徳 島	6,381.50	2,825,952	85.00	32,400			6,466.50	2,858,352
香 川	7,602.00	2,517,912					7,602.00	2,517,912
愛 媛	6,645.80	2,716,038	46,816.92	11,888,208	160.05	130,518	53,622.77	14,734,764
高 知	25,606.20	28,623,724	472.00	164,052			26,078.20	28,787,776
福 岡	9,652.56	5,669,625	103.60	227,610	0.20	16,848	9,756.36	5,914,083
佐 賀	60.10	32,302					60.10	32,302
長 崎	20,228.00	4,172,202	300.00	87,480	2,984.44	1,151,264	23,512.44	5,410,946
熊 本	102,914.70	42,181,584	10,079.00	5,712,714			112,993.70	47,894,298
大 分	38.61	17,042					38.61	17,042
宮 崎	209,317.30	98,844,266	206.50	93,204	1,679.30	1,340,205	211,203.10	100,277,675
鹿児島	218,883.36	34,829,024	7,528.00	2,768,526	200.00	142,020	226,611.36	37,739,570
沖 縄	1,688.74	805,922	150.00	57,024			1,838.74	862,946
豪 州			1,851.00	397,224			1,851.00	397,224
カナダ			4.00	12,960			4.00	12,960
中 国	59,075.50	10,232,642	1,029.50	541,296	55,823.94	9,037,172	115,928.94	19,811,110
エクアドル			546.00	118,044			546.00	118,044
イスラエル			1,275.00	237,135			1,275.00	237,135
韓 国	1,821.00	1,295,524					1,821.00	1,295,524
メキシコ	85,300.50	20,860,378	36,321.00	12,670,973			121,621.50	33,531,351
マレーシア	2.00	6,696					2.00	6,696
オランダ	79.20	84,617					79.20	84,617
N Z	3,884.30	3,565,210			140.00	17,496	4,024.30	3,582,706
比 国	776.00	507,988	392,097.00	64,019,247	4,340.80	761,948	397,213.80	65,289,183
タ イ	2,152.84	1,670,813	82.00	84,240			2,234.84	1,755,053
台 湾	16.30	34,419	300.00	181,440			316.30	215,859
米 国	2,189.07	1,156,086	70,507.94	22,681,681	208.80	181,525	72,905.81	24,019,292
その他	67,028.06	28,432,062	2,324.45	1,830,428	936.96	494,491	70,289.47	30,756,981
合計	6,110,590.17	1,321,690,460	2,216,306.07	741,193,280	194,570.09	57,175,355	8,521,466.33	2,120,059,095

6 品目別取扱数量順位表

数量=kg

野 菜				果 実			
順位	品 目	数 量	%	順位	品 目	数 量	%
1	だいこん	739,944.70	12.1	1	普通温州みかん	704,838.10	31.8
2	たまねぎ	735,595.18	12.0	2	ふじ	410,543.00	18.5
3	はくさい	713,070.50	11.6	3	バナナ	330,373.00	14.9
4	キャベツ	700,557.00	11.4	4	紅ほっぺ	102,870.00	4.6
5	にんじん	469,547.50	7.6	5	ポンカン	88,397.00	3.9
6	ばれいしょ	225,044.50	3.6	6	パインアップル	60,460.00	2.7
7	きゅうり	219,859.00	3.5	7	早生温州みかん	54,152.50	2.4
8	トマト	206,902.80	3.3	8	章姫いちご	50,200.42	2.2
9	白ねぎ	194,807.80	3.1	9	王林	43,970.00	1.9
10	レタス	185,896.00	3.0	10	キウイフルーツ	43,534.42	1.9
11	男爵	185,859.00	3.0	11	ネーブルオレンジ	41,187.00	1.8
12	メークイン	179,720.00	2.9	12	いよかん	39,793.00	1.7
13	かんしょ	133,800.00	2.1	13	はっさく	31,235.50	1.4
14	えのきだけ	97,361.00	1.5	14	バレンシアオレンジ	27,352.00	1.2
15	かぼちゃ	97,342.00	1.5	15	グレープフルーツ	25,789.00	1.1
16	ブロッコリー	80,902.94	1.3	16	レモン	25,347.66	1.1
17	しめじ	79,621.10	1.3	17	ハネジュウメロン	22,390.00	1.0
18	なす	73,048.70	1.1	18	ジョナゴールド	21,330.00	0.9
19	ほうれんそう	62,628.35	1.0	19	その他柑橘類	20,466.50	0.9
20	ごぼう	58,873.40	0.9	20	アールスメロン	18,261.58	0.8
	そ の 他	670,208.70	12.2		そ の 他	53,815.39	3.3
	合 計	6,110,590.17	100.0		合 計	2,216,306.07	100.0

7 品目別取扱金額順位表

単位＝円(税込)

野 菜				果 実			
順位	品 目	金 額	%	順位	品 目	金 額	%
1	きゅうり	89,373,243	6.7	1	普通温州みかん	168,943,678	22.7
2	たまねぎ	81,983,497	6.2	2	紅ほっぺ	145,187,007	19.5
3	トマト	75,057,317	5.6	3	ふじ	113,195,061	15.2
4	キャベツ	74,387,937	5.6	4	章姫いちご	64,206,616	8.6
5	だいこん	53,362,197	4.0	5	バナナ	52,935,580	7.1
6	レタス	52,221,399	3.9	6	アールスメロン	29,240,623	3.9
7	しめじ	47,887,190	3.6	7	ポンカン	22,001,736	2.9
8	白ねぎ	47,362,738	3.5	8	キウイフルーツ	17,470,744	2.3
9	ほうれんそう	41,161,281	3.1	9	王林	12,113,280	1.6
10	ミニトマト	40,539,841	3.0	10	ネーブルオレンジ	11,568,462	1.5
11	にんじん	40,449,360	3.0	11	パインアップル	10,653,578	1.4
12	えのきだけ	38,822,723	2.9	12	レモン	9,647,486	1.3
13	はくさい	36,074,758	2.7	13	いよかん	9,380,556	1.2
14	その他きのこ類	34,023,044	2.5	14	バレンシアオレンジ	8,685,208	1.1
15	ピーマン	30,894,245	2.3	15	その他柑橘類	8,150,328	1.0
16	なす	30,333,145	2.2	16	ジョナゴールド	7,316,352	0.9
17	ブロッコリー	29,762,844	2.2	17	その他いちご類	7,031,621	0.9
18	青ねぎ	29,654,949	2.2	18	アボガド	6,796,169	0.9
19	ばれいしょ	28,035,414	2.1	19	はっさく	6,047,297	0.8
20	れんこん	27,505,391	2.0	20	グレープフルーツ	5,544,725	0.7
	そ の 他	392,797,947	30.7		そ の 他	25,077,173	4.5
	合 計	1,321,690,460	100.0		合 計	741,193,280	100.0

8 品目別産地別取扱高

野菜

品名	産地	数量(kg)	金額(税込)	平均単価
だいこん	浜松市内	555,683.70	40,508,132	73
	静岡県(浜松市以外)	83,796.00	4,371,656	52
	群馬	2.60	2,376	914
	埼玉	10.40	5,199	500
	千葉	2,600.00	314,280	121
	神奈川	6.00	5,184	864
	愛知	2,625.00	161,210	61
	京都	36.00	26,028	723
	鹿児島	95,185.00	7,968,132	84
	---- 合計 ----		739,944.70	53,362,197
かぶ	浜松市内	2,762.80	607,910	220
	静岡県(浜松市以外)	1.00	3,240	3,240
	千葉	20,228.50	5,526,199	273
	神奈川	12.00	4,050	338
	滋賀	7.00	4,752	679
	京都	96.00	57,402	598
	---- 合計 ----		23,107.30	6,203,553
にんじん	浜松市内	18,470.80	1,530,618	83
	静岡県(浜松市以外)	1,370.00	129,546	95
	茨城	7,170.70	548,908	77
	群馬	6.00	15,552	2,592
	千葉	385,635.00	33,806,472	88
	愛知	23,820.00	1,661,113	70
	岡山	15.00	10,800	720
	香川	60.00	43,416	724
	中国	33,000.00	2,702,935	82
	---- 合計 ----		469,547.50	40,449,360
ごぼう	浜松市内	928.90	344,293	371
	静岡県(浜松市以外)	448.90	220,205	491
	北海道	5,350.00	955,800	179
	青森	24,382.20	8,921,021	366
	茨城	20,007.00	3,647,564	182
	栃木	856.00	201,366	235
	群馬	31.00	17,744	572
	千葉	5.40	6,998	1,296
	熊本	1,500.00	834,602	556
	宮崎	2,302.00	1,530,036	665
	鹿児島	44.00	27,648	628
	中国	2,890.00	300,024	104

野菜

品名	産地	数量(kg)	金額(税込)	平均単価
ごぼう	その他	128.00	69,485	543
----	合計	58,873.40	17,076,786	290
たけのこ	浜松市内	7.00	17,280	2,469
	静岡県(浜松市以外)	3.40	4,644	1,366
----	合計	10.40	21,924	2,108
れんこん	浜松市内	2,072.00	1,576,746	761
	茨城	46,124.00	25,928,645	562
----	合計	48,196.00	27,505,391	571
くわい	茨城	5.00	10,260	2,052
	広島	6.00	10,800	1,800
----	合計	11.00	21,060	1,915
その他根菜類	浜松市内	63.80	13,681	214
	北海道	14.00	11,880	849
	茨城	9.00	972	108
	群馬	5.00	1,620	324
	神奈川	7.00	3,240	463
	長野	117.21	116,286	992
	愛知	167.50	129,438	773
	中国	3.00	9,288	3,096
	オランダ	5.00	9,180	1,836
----	合計	391.51	295,585	755
はくさい	浜松市内	324,775.50	15,469,434	48
	静岡県(浜松市以外)	69,204.00	3,931,226	57
	茨城	318,335.00	16,625,736	52
	神奈川	15.00	2,462	164
	愛知	6.00	1,296	216
	その他	735.00	44,604	61
----	合計	713,070.50	36,074,758	51
つけな	浜松市内	370.00	230,991	624
	静岡県(浜松市以外)	0.40	864	2,160
	愛知	13.10	12,452	951
----	合計	383.50	244,307	637
こまつな	浜松市内	28,305.45	14,259,231	504

野菜

品名	産地	数量(kg)	金額(税込)	平均単価
こまつな	静岡県(浜松市以外)	9,291.40	4,316,477	465
	茨城	1,776.00	969,712	546
	群馬	140.00	107,460	768
	埼玉	344.00	265,680	772
	その他	27.00	24,786	918
	---- 合計 ----		39,883.85	19,943,346
つまみ菜	愛知	4.14	12,474	3,013
	---- 合計 ----		4.14	12,474
キャベツ	浜松市内	98,125.00	9,269,478	94
	静岡県(浜松市以外)	155,030.00	14,540,418	94
	茨城	1,400.00	122,040	87
	愛知	445,252.00	50,379,321	113
	熊本	750.00	76,680	102
	---- 合計 ----		700,557.00	74,387,937
ほうれんそう	浜松市内	29,017.35	15,993,881	551
	静岡県(浜松市以外)	2,350.60	1,423,332	606
	茨城	23,134.20	17,526,618	758
	群馬	789.00	752,328	954
	千葉	1,564.00	1,329,614	850
	愛知	128.00	103,680	810
	その他	5,645.20	4,031,828	714
	---- 合計 ----		62,628.35	41,161,281
青ねぎ	浜松市内	15,777.17	18,545,989	1,175
	静岡県(浜松市以外)	6,832.80	8,180,622	1,197
	茨城	7,093.00	772,174	109
	群馬	168.90	134,730	798
	長野	2,193.00	621,593	283
	愛知	714.00	799,956	1,120
	京都	25.20	57,779	2,293
	高知	375.00	535,410	1,428
	その他	16.00	6,696	419
	---- 合計 ----		33,195.07	29,654,949
白ねぎ	浜松市内	38,749.80	7,462,622	193
	静岡県(浜松市以外)	15,755.00	4,661,949	296
	秋田	900.00	217,836	242
	山形	66.00	28,404	430
	茨城	69,038.00	15,894,477	230
	群馬	45,400.00	12,339,864	272
	埼玉	2,875.00	855,116	297

野菜

品名	産地	数量(kg)	金額(税込)	平均単価
白ねぎ	千葉	6,360.00	1,872,396	294
	東京	1,535.00	300,186	196
	中国	9,092.00	1,772,118	195
	その他	5,037.00	1,957,770	389
	---- 合計 ----	194,807.80	47,362,738	243
わけぎ	浜松市内	84.95	41,049	483
	千葉	1,491.50	1,278,828	857
	---- 合計 ----	1,576.45	1,319,877	837
ふき	愛知	2,040.00	764,908	375
	---- 合計 ----	2,040.00	764,908	375
うど	茨城	8.50	8,910	1,048
	栃木	171.80	99,630	580
	群馬	12.00	13,068	1,089
	---- 合計 ----	192.30	121,608	632
みつば	浜松市内	5,282.35	5,529,870	1,047
	静岡県(浜松市以外)	96.10	51,721	538
	茨城	23.00	20,520	892
	---- 合計 ----	5,401.45	5,602,111	1,037
しゅんぎく	浜松市内	4,729.70	4,132,608	874
	静岡県(浜松市以外)	321.00	284,904	888
	茨城	487.00	362,556	744
	栃木	938.00	735,048	784
	群馬	1,010.00	871,668	863
	千葉	541.00	358,560	663
	その他	437.00	508,464	1,164
	---- 合計 ----	8,463.70	7,253,808	857
せり	宮城	33.00	99,792	3,024
	茨城	900.00	1,379,916	1,533
	高知	6.40	11,491	1,795
	熊本	0.50	2,430	4,860
	---- 合計 ----	939.90	1,493,629	1,589
にら	茨城	532.00	442,368	832
	栃木	1,756.00	1,993,334	1,135

野菜

品名	産地	数量(kg)	金額(税込)	平均単価
にら	千葉	32.00	30,672	959
	神奈川	23.00	14,040	610
	高知	10,860.00	13,627,116	1,255
	宮崎	2,670.00	2,717,172	1,018
	台湾	1.30	2,667	2,052
	その他	650.00	717,660	1,104
	---- 合計 ----		16,524.30	19,545,029
セルリー	浜松市内	23,778.10	6,524,234	274
	静岡県(浜松市以外)	580.00	147,960	255
	三重	0.80	1,296	1,620
	その他	0.76	1,817	2,391
	---- 合計 ----		24,359.66	6,675,307
アスパラガス	静岡県(浜松市以外)	134.20	278,346	2,074
	青森	48.00	90,720	1,890
	秋田	38.40	69,465	1,809
	山形	56.00	139,104	2,484
	栃木	30.00	62,640	2,088
	群馬	118.80	219,369	1,847
	長野	237.00	554,688	2,340
	メキシコ	2,500.50	3,124,834	1,250
	タイ	0.60	2,905	4,842
	その他	411.70	646,622	1,571
	---- 合計 ----		3,575.20	5,188,693
カリフラワー	浜松市内	6,260.00	1,407,024	225
	静岡県(浜松市以外)	2,860.00	885,870	310
	群馬	29.00	18,792	648
	長野	4.00	3,240	810
	愛知	1,387.50	403,272	291
	徳島	2,448.00	687,160	281
	熊本	2,552.00	607,975	238
	その他	47.00	21,384	455
	---- 合計 ----		15,587.50	4,034,717
ブロッコリー	浜松市内	9,946.05	2,917,641	293
	静岡県(浜松市以外)	20,989.00	6,771,006	323
	群馬	688.00	247,104	359
	愛知	40,505.00	15,303,816	378
	熊本	7,644.00	4,016,196	525
	米国	820.89	393,120	479
	その他	310.00	113,961	368
	---- 合計 ----		80,902.94	29,762,844

野菜

品名	産地	数量(kg)	金額(税込)	平均単価
レタス	浜松市内	56,187.00	15,947,118	284
	静岡県(浜松市以外)	82,550.00	23,552,532	285
	茨城	855.40	261,530	306
	栃木	150.00	35,640	238
	長野	750.00	414,180	552
	愛知	403.60	190,231	471
	兵庫	9,010.00	3,221,640	358
	徳島	3,080.00	1,116,288	362
	香川	7,530.00	2,458,296	326
	長崎	17,750.00	2,812,320	158
	熊本	1,400.00	318,060	227
	その他	6,230.00	1,893,564	304
	---- 合計 ----		185,896.00	52,221,399
その他レタス	浜松市内	8,404.50	3,682,260	438
	静岡県(浜松市以外)	8,330.00	3,517,074	422
	茨城	6,239.00	3,884,706	623
	長野	130.00	40,176	309
	愛知	9,570.00	4,799,034	501
	福岡	137.60	59,626	433
	その他	305.00	119,880	393
---- 合計 ----		33,116.10	16,102,756	486
サラダ菜	浜松市内	4,562.00	3,056,184	670
	静岡県(浜松市以外)	128.00	93,528	731
---- 合計 ----		4,690.00	3,149,712	672
パセリ	浜松市内	2,601.40	3,337,178	1,283
	静岡県(浜松市以外)	135.00	149,040	1,104
---- 合計 ----		2,736.40	3,486,218	1,274
チンゲンサイ	浜松市内	16,760.20	6,858,270	409
	静岡県(浜松市以外)	5,669.00	2,064,600	364
---- 合計 ----		22,429.20	8,922,870	398
タアサイ	浜松市内	124.80	34,668	278
	静岡県(浜松市以外)	568.00	181,548	320
---- 合計 ----		692.80	216,216	312
その他葉茎菜類	浜松市内	9,753.15	4,693,105	481
	静岡県(浜松市以外)	14,767.30	8,821,901	597

野菜

品名	産地	数量(kg)	金額(税込)	平均単価
その他葉茎菜類	茨 城	16,107.50	8,737,555	542
	埼 玉	2.00	15,066	7,533
	千 葉	242.00	235,710	974
	東 京	16.60	39,366	2,371
	神奈川	22.50	46,332	2,059
	岐 阜	36.00	58,320	1,620
	愛 知	583.45	448,480	769
	三 重	4.00	3,456	864
	大 阪	630.00	256,122	407
	広 島	371.00	160,056	431
	徳 島	93.80	133,573	1,424
	香 川	12.00	16,200	1,350
	高 知	720.00	831,384	1,155
	熊 本	43.20	52,184	1,208
	大 分	30.00	1,166	39
	中 国	542.50	230,050	424
	マレーシア	2.00	6,696	3,348
	オランダ	29.20	41,957	1,437
	米 国	744.00	566,190	761
その他	16.00	21,708	1,357	
―― 合 計 ――		44,768.20	25,416,577	568
きゅうり	浜松市内	6,710.00	2,501,388	373
	千 葉	1,150.00	503,334	438
	愛 知	15,533.00	5,806,998	374
	高 知	690.00	278,748	404
	宮 崎	157,661.00	65,518,636	416
	鹿児島	5,625.00	2,030,238	361
	その他	32,490.00	12,733,901	392
	―― 合 計 ――		219,859.00	89,373,243
かぼちや	浜松市内	18.00	432	24
	長 崎	2,390.00	1,318,410	552
	宮 崎	3,054.00	1,801,062	590
	鹿児島	6,940.00	2,591,298	373
	沖 縄	350.00	239,112	683
	メキシコ	82,800.00	17,735,544	214
	その他	1,790.00	468,342	262
	―― 合 計 ――		97,342.00	24,154,200
なす	浜松市内	756.70	303,328	401
	愛 知	46,455.00	19,078,740	411
	高 知	815.00	322,056	395
	福 岡	7,894.00	3,357,174	425
	佐 賀	60.00	31,590	527
	長 崎	88.00	41,472	471
	熊 本	16,234.00	6,862,177	423
	宮 崎	310.00	141,750	457

野菜

品名	産地	数量(kg)	金額(税込)	平均単価
なす	その他	436.00	194,858	447
----	合計	73,048.70	30,333,145	415
こなす	高知	36.30	58,860	1,621
----	合計	36.30	58,860	1,621
トマト	浜松市内	22,712.50	8,581,710	378
	静岡県(浜松市以外)	11,777.10	4,994,905	424
	栃木	596.00	234,792	394
	愛知	102,345.20	35,218,160	344
	三重	18.00	17,604	978
	福岡	248.00	102,060	412
	熊本	68,222.00	25,552,658	375
	宮崎	984.00	355,428	361
----	合計	206,902.80	75,057,317	363
ミニトマト	浜松市内	21,825.99	17,083,971	783
	静岡県(浜松市以外)	10,654.20	8,305,859	780
	長野	2.00	2,808	1,404
	愛知	15,674.10	13,494,998	861
	和歌山	3.40	7,257	2,134
	熊本	2,034.00	1,540,296	757
	宮崎	10.20	104,652	10,260
----	合計	50,203.89	40,539,841	808
ピーマン	茨城	220.00	163,620	744
	千葉	5.00	8,532	1,706
	高知	36.10	63,504	1,759
	熊本	35.00	59,614	1,703
	宮崎	30,919.60	22,305,958	721
	鹿児島	5,621.40	3,674,484	654
	韓国	1,668.00	1,200,052	719
	NZ	3,374.30	3,133,642	929
	その他	434.00	284,839	656
----	合計	42,313.40	30,894,245	730
ししとうがらし	浜松市内	10.00	5,400	540
	徳島	4.00	4,730	1,183
	高知	917.80	2,470,112	2,691
	韓国	3.00	15,012	5,004
	その他	358.50	675,307	1,884
----	合計	1,293.30	3,170,561	2,452

野菜

品名	産地	数量(kg)	金額(税込)	平均単価
オクラ	東京	12.00	8,424	702
	高知	0.20	2,808	14,040
	沖縄	13.50	30,374	2,250
	比国	776.00	507,988	655
	タイ	1,970.00	1,454,608	738
	その他	36.00	24,624	684
	---- 合計 ----		2,807.70	2,028,826
とうがん	愛知	260.00	36,612	141
	沖縄	650.00	124,524	192
	---- 合計 ----		161,136	177
その他果菜類	宮崎	168.00	130,626	778
	鹿児島	105.00	73,969	704
	沖縄	650.20	379,836	584
	その他	66.00	47,088	713
---- 合計 ----		989.20	631,519	638
いんげん	浜松市内	386.86	152,520	394
	高知	364.00	551,664	1,516
	福岡	1,250.00	1,873,044	1,498
	鹿児島	1,648.00	2,306,772	1,400
	沖縄	22.00	22,032	1,001
	その他	882.00	709,526	804
	---- 合計 ----		4,552.86	5,615,558
さやえんどう	浜松市内	954.91	1,059,381	1,109
	静岡県(浜松市以外)	130.00	165,240	1,271
	愛知	10,491.90	13,405,084	1,278
	愛媛	16.00	12,096	756
	宮崎	166.00	205,200	1,236
	鹿児島	1,378.00	1,502,442	1,090
	中国	260.00	156,114	600
	その他	34.00	49,572	1,458
	---- 合計 ----		13,430.81	16,555,129
ピース	鹿児島	1,524.96	1,815,651	1,191
	---- 合計 ----		1,815,651	1,191
そらまめ	鹿児島	1,112.00	809,244	728

野菜

品名	産地	数量(kg)	金額(税込)	平均単価	
----	合計	----	1,112.00	809,244	728
その他豆科野菜	浜松市内	10.00	5,400	540	
----	合計	----	10.00	5,400	540
かんしょ	浜松市内	2,110.00	347,922	165	
	茨城	86,830.00	13,756,770	158	
	千葉	37,210.00	8,043,570	216	
	京都	1,295.00	342,414	264	
	徳島	480.00	202,284	421	
	鹿児島	960.00	185,272	193	
	その他	4,915.00	1,288,332	262	
----	合計	----	133,800.00	24,166,564	181
ばれいしょ	浜松市内	53,744.50	9,042,534	168	
	静岡県(浜松市以外)	17,730.00	2,297,052	130	
	北海道	52,530.00	4,606,470	88	
	愛知	30.00	4,644	155	
	鹿児島	98,730.00	11,815,254	120	
	その他	2,280.00	269,460	118	
----	合計	----	225,044.50	28,035,414	125
メークイン	北海道	179,720.00	15,807,096	88	
----	合計	----	179,720.00	15,807,096	88
男爵	浜松市内	19.00	1,512	80	
	北海道	185,170.00	16,436,574	89	
	その他	670.00	58,212	87	
----	合計	----	185,859.00	16,496,298	89
さといも	浜松市内	6,210.70	1,274,445	205	
	静岡県(浜松市以外)	1,091.00	423,846	388	
	千葉	7,820.00	2,455,272	314	
	愛知	322.00	24,343	76	
	愛媛	6,629.80	2,703,942	408	
	宮崎	11,072.50	4,033,746	364	
	その他	980.00	171,180	175	
----	合計	----	34,126.00	11,086,774	325
セレベス	浜松市内	286.00	50,715	177	

野菜

品名	産地	数量(kg)	金額(税込)	平均単価	
----	合計	----	286.00	50,715	177
ながいも	浜松市内	327.00	72,144	221	
	北海道	18,530.00	5,734,260	309	
	青森	24,580.00	8,196,225	333	
----	合計	----	43,437.00	14,002,629	322
やまのいも	浜松市内	15.00	16,632	1,109	
	静岡県(浜松市以外)	4.00	3,456	864	
	群馬	872.00	585,738	672	
	千葉	5,652.00	3,678,048	651	
	愛知	5.00	8,100	1,620	
----	合計	----	6,548.00	4,291,974	655
たまねぎ	浜松市内	51,545.00	18,178,193	353	
	静岡県(浜松市以外)	5,331.00	1,405,252	264	
	北海道	676,534.00	61,848,604	91	
	岐阜	4.00	6,480	1,620	
	愛知	1,039.00	311,256	300	
	徳島	4.00	6,480	1,620	
	中国	400.00	31,320	78	
	米国	618.18	175,176	283	
	その他	120.00	20,736	173	
----	合計	----	735,595.18	81,983,497	111
にんにく	浜松市内	192.00	466,560	2,430	
	青森	2,831.20	5,381,748	1,901	
	千葉	30.00	8,100	270	
	中国	7,235.60	1,773,751	245	
----	合計	----	10,288.80	7,630,159	742
エシャレット	浜松市内	3,005.00	2,070,143	689	
	静岡県(浜松市以外)	1,742.50	1,156,410	664	
	オランダ	45.00	33,480	744	
	その他	25.00	22,140	886	
----	合計	----	4,817.50	3,282,173	681
その他土物類	浜松市内	113.90	11,696	103	
	愛知	8.00	26,889	3,361	
----	合計	----	121.90	38,585	317

野菜

品名	産地	数量(kg)	金額(税込)	平均単価
わさび	静岡県(浜松市以外)	49.95	429,516	8,599
	北海道	0.50	1,404	2,808
	徳島	0.20	2,808	14,040
	---- 合計 ----	50.65	433,728	8,563
しょうが	千葉	213.30	237,168	1,112
	高知	10,547.40	9,320,285	884
	熊本	2,448.00	2,128,680	870
	中国	2,788.10	1,307,653	469
---- 合計 ----	15,996.80	12,993,786	812	
とうがらし	京都	1.00	8,100	8,100
	---- 合計 ----	1.00	8,100	8,100
め類	浜松市内	76.00	90,720	1,194
	岐阜	44.10	33,778	766
	愛知	16.25	608,930	37,473
	広島	4.90	49,896	10,183
	福岡	120.00	259,200	2,160
---- 合計 ----	261.25	1,042,524	3,991	
かいわれ	静岡県(浜松市以外)	5,571.43	2,402,480	431
	神奈川	52.30	28,240	540
	広島	671.00	230,634	344
	大分	0.05	216	4,320
---- 合計 ----	6,294.78	2,661,570	423	
しそ	愛知	95.95	620,676	6,469
	広島	2.80	33,264	11,880
---- 合計 ----	98.75	653,940	6,622	
おおば	愛知	3,616.80	15,342,048	4,242
	---- 合計 ----	3,616.80	15,342,048	4,242
みょうが	高知	186.00	499,500	2,685
	---- 合計 ----	186.00	499,500	2,685

野菜

品名	産地	数量(kg)	金額(税込)	平均単価
その他香辛つま物	浜松市内	141.70	325,510	2,297
	静岡県(浜松市以外)	4,593.64	12,571,228	2,737
	北海道	11.00	36,180	3,289
	青森	1.50	10,530	7,020
	宮城	6.30	12,960	2,057
	秋田	0.80	2,700	3,375
	山形	33.70	107,750	3,197
	福島	1.50	9,720	6,480
	茨城	5.10	26,578	5,211
	栃木	3.50	8,208	2,345
	埼玉	37.40	23,976	641
	千葉	7.90	9,774	1,237
	東京	342.05	953,160	2,787
	長野	31.45	33,938	1,079
	岐阜	2.86	49,580	17,336
	愛知	909.20	5,186,271	5,704
	三重	3.70	18,273	4,939
	大阪	276.00	298,080	1,080
	広島	114.80	138,348	1,205
	山口	1.00	2,268	2,268
	徳島	21.70	115,781	5,336
	高知	43.00	33,614	782
	福岡	2.96	18,521	6,257
	佐賀	0.10	712	7,120
	熊本	12.00	45,792	3,816
	大分	6.56	12,096	1,844
鹿児島	10.00	28,620	2,862	
沖縄	3.04	10,044	3,304	
中国	681.30	687,247	1,009	
タイ	182.24	213,300	1,170	
台湾	15.00	31,752	2,117	
----	合計	7,503.00	21,022,511	2,802
生しいたけ	浜松市内	4,206.20	4,856,247	1,155
	静岡県(浜松市以外)	6,715.45	8,929,131	1,330
	秋田	188.00	313,956	1,670
	長野	327.50	393,660	1,202
	岐阜	60.50	60,642	1,002
	愛知	1,224.00	1,298,322	1,061
	三重	880.00	800,496	910
	滋賀	2,098.00	2,275,267	1,084
	広島	1,361.70	1,855,008	1,362
	中国	2,165.00	1,237,842	572
	その他	768.90	776,444	1,010
	----	合計	19,995.25	22,797,015
まつたけ	米 国	2.00	16,200	8,100
----	合計	2.00	16,200	8,100

野菜

品名	産地	数量(kg)	金額(税込)	平均単価
なめこ	静岡県(浜松市以外)	3,888.05	1,737,442	447
	福 島	8.00	8,640	1,080
	長 野	10,141.00	5,260,302	519
	---- 合 計 ----	14,037.05	7,006,384	499
えのきだけ	長 野	97,361.00	38,822,723	399
	---- 合 計 ----	97,361.00	38,822,723	399
しめじ	浜松市内	12,261.00	10,172,034	830
	静岡県(浜松市以外)	5,885.00	4,890,455	831
	富 山	17.00	14,688	864
	長 野	61,341.30	32,654,112	532
	三 重	92.40	127,002	1,374
	京 都	24.40	28,899	1,184
	---- 合 計 ----	79,621.10	47,887,190	601
その他きのこ類	浜松市内	796.30	773,226	971
	静岡県(浜松市以外)	12,317.70	9,975,836	810
	北海道	200.00	76,032	380
	茨 城	254.40	337,214	1,326
	新 潟	14,519.80	9,855,027	679
	長 野	18,293.90	11,243,686	615
	愛 知	188.10	143,229	761
	和歌山	0.30	1,620	5,400
	岡 山	824.40	1,159,902	1,407
	その他	747.00	457,272	612
---- 合 計 ----	48,141.90	34,023,044	707	
わらび	茨 城	1.50	7,452	4,968
	栃 木	25.00	65,556	2,622
	---- 合 計 ----	26.50	73,008	2,755
その他山菜類	秋 田	30.25	116,801	3,861
	山 形	219.15	1,098,199	5,011
	新 潟	3.00	10,260	3,420
	愛 知	2.10	5,896	2,808
	---- 合 計 ----	254.50	1,231,156	4,838
ゆず	浜松市内	133.00	37,193	280
	静岡県(浜松市以外)	823.40	298,515	363
	徳 島	249.80	556,848	2,229

野菜

品名	産地	数量(kg)	金額(税込)	平均単価
ゆず	高知	9.00	17,172	1,908
	大分	2.00	3,564	1,782
	―― 合計 ―――	1,217.20	913,292	750
ぎんなん	浜松市内	45.00	12,150	270
	熊本	40.00	84,240	2,106
	―― 合計 ―――	85.00	96,390	1,134
その他野菜	浜松市内	2.30	4,644	2,019
	青森	54.00	192,456	3,564
	秋田	1.80	3,456	1,920
	茨城	0.50	1,242	2,484
	千葉	40.42	84,508	2,091
	新潟	365.70	145,692	398
	岐阜	194.00	54,467	281
	愛知	14.00	6,480	463
	中国	18.00	24,300	1,350
	韓国	150.00	80,460	536
	NZ	510.00	431,568	846
	米国	4.00	5,400	1,350
	―― 合計 ―――	1,354.72	1,034,673	764
野菜	合計	6,110,590.17	1,321,690,460	216

果実

品名	産地	数量(kg)	金額(税込)	平均単価
早生温州みかん	浜松市内	48,363.50	4,407,242	91
	静岡県(浜松市以外)	5,789.00	662,796	114
	---- 合計 ----	54,152.50	5,070,038	94
普通温州みかん	浜松市内	536,348.60	131,984,341	246
	静岡県(浜松市以外)	168,489.50	36,959,337	219
	---- 合計 ----	704,838.10	168,943,678	240
ネーブルオレンジ	浜松市内	30,054.50	7,956,510	265
	静岡県(浜松市以外)	11,132.50	3,611,952	324
	---- 合計 ----	41,187.00	11,568,462	281
あまなつかん	熊本	530.00	130,464	246
	宮崎	150.00	39,420	263
	鹿児島	4,990.00	918,000	184
	---- 合計 ----	5,670.00	1,087,884	192
いよかん	浜松市内	63.00	5,184	82
	愛媛	39,730.00	9,375,372	236
	---- 合計 ----	39,793.00	9,380,556	236
はっさく	浜松市内	505.00	43,470	86
	和歌山	30,730.50	6,003,827	195
	---- 合計 ----	31,235.50	6,047,297	194
ぶんたん	浜松市内	57.00	8,208	144
	高知	380.00	96,660	254
	---- 合計 ----	437.00	104,868	240
ポンカン	浜松市内	12,230.00	2,899,128	237
	静岡県(浜松市以外)	71,879.00	18,116,892	252
	愛知	1,240.00	299,376	241
	愛媛	2,748.00	598,860	218
	長崎	300.00	87,480	292
	---- 合計 ----	88,397.00	22,001,736	249
レモン	浜松市内	4,040.16	959,871	238

果実

品名	産地	数量(kg)	金額(税込)	平均単価
レモン	静岡県(浜松市以外)	1,050.50	288,725	275
	三重	210.00	55,350	264
	広島	200.00	79,920	400
	メキシコ	620.00	551,664	890
	米国	19,023.00	7,613,460	400
	その他	204.00	98,496	483
	---- 合計 ----		25,347.66	9,647,486
バレンシアオレンジ	徳島	85.00	32,400	381
	豪州	1,836.00	375,840	205
	米国	25,431.00	8,276,968	325
	---- 合計 ----		27,352.00	8,685,208
グレープフルーツ	浜松市内	51.00	5,508	108
	イスラエル	1,275.00	237,135	186
	米国	24,463.00	5,302,082	217
	---- 合計 ----		25,789.00	5,544,725
きんかん	浜松市内	243.00	37,918	156
	静岡県(浜松市以外)	145.00	239,976	1,655
	高知	27.00	7,776	288
	宮崎	54.00	51,840	960
	鹿児島	1,578.00	1,328,238	842
	---- 合計 ----		2,047.00	1,665,748
その他柑橘類	浜松市内	4,336.00	1,455,624	336
	静岡県(浜松市以外)	3,242.00	1,030,968	318
	和歌山	4,560.00	1,365,552	299
	愛媛	385.00	271,404	705
	熊本	6,981.00	3,502,548	502
	宮崎	2.50	1,944	778
	鹿児島	960.00	522,288	544
	---- 合計 ----		20,466.50	8,150,328
ジョナゴールド	青森	21,330.00	7,316,352	343
---- 合計 ----		21,330.00	7,316,352	343
紅玉	青森	20.00	4,860	243
	長野	90.00	24,516	272
	岐阜	180.00	41,040	228
	---- 合計 ----		290.00	70,416

果実

品名	産地	数量(kg)	金額(税込)	平均単価
むつ	青森	2,440.00	897,804	368
----	合計	2,440.00	897,804	368
ふじ	青森	367,285.00	103,750,645	282
	秋田	25,930.00	6,553,310	253
	山形	5,453.00	890,730	163
	長野	11,875.00	2,000,376	168
----	合計	410,543.00	113,195,061	276
王林	青森	42,840.00	11,812,500	276
	秋田	1,130.00	300,780	266
----	合計	43,970.00	12,113,280	275
その他りんご類	青森	518.00	162,626	314
	長野	560.00	125,712	224
----	合計	1,078.00	288,338	267
その他なし類	茨城	100.00	20,952	210
----	合計	100.00	20,952	210
富有	岐阜	1,190.00	520,776	438
	奈良	10,280.00	3,205,872	312
----	合計	11,470.00	3,726,648	325
次郎	浜松市内	440.00	103,680	236
----	合計	440.00	103,680	236
その他かき類	愛媛	1,000.00	238,842	239
----	合計	1,000.00	238,842	239
その他ぶどう類	青森	675.00	281,016	416
	米国	434.90	349,444	804
	その他	704.45	685,378	973
----	合計	1,814.35	1,315,838	725

果実

品名	産地	数量(kg)	金額(税込)	平均単価
章姫いちご	浜松市内	9,633.76	12,471,902	1,295
	静岡県(浜松市以外)	38,427.42	48,876,257	1,272
	愛知	2,139.24	2,858,457	1,336
----	合計	50,200.42	64,206,616	1,279
紅ほっぺ	浜松市内	26,971.90	36,723,874	1,362
	静岡県(浜松市以外)	75,898.10	108,463,133	1,429
----	合計	102,870.00	145,187,007	1,411
その他いちご類	浜松市内	1,148.92	1,749,840	1,523
	静岡県(浜松市以外)	1,548.16	2,342,939	1,513
	茨城	216.00	273,024	1,264
	栃木	300.00	372,816	1,243
	愛知	410.40	530,280	1,292
	奈良	420.00	504,576	1,201
	福岡	103.60	227,610	2,197
	熊本	750.00	1,030,536	1,374
----	合計	4,897.08	7,031,621	1,436
アールスメロン	浜松市内	8,019.50	14,340,780	1,788
	静岡県(浜松市以外)	9,874.08	14,505,103	1,469
	熊本	368.00	394,740	1,073
----	合計	18,261.58	29,240,623	1,601
ハネジュウメロン	メキシコ	22,320.00	4,956,120	222
	その他	70.00	8,316	119
----	合計	22,390.00	4,964,436	222
アンデスメロン	熊本	745.00	506,034	679
----	合計	745.00	506,034	679
その他メロン類	高知	20.00	26,676	1,334
----	合計	20.00	26,676	1,334
すいか	高知	45.00	32,940	732
	熊本	705.00	148,392	210
	沖縄	150.00	57,024	380
----	合計	900.00	238,356	265

果実

品名	産地	数量(kg)	金額(税込)	平均単価
バナナ	エクアドル	546.00	118,044	216
	比 国	329,827.00	52,817,536	160
	---- 合 計 ----	330,373.00	52,935,580	160
パイナップル	比 国	60,170.00	10,593,131	176
	米 国	290.00	60,447	208
	---- 合 計 ----	60,460.00	10,653,578	176
キウイフルーツ	浜松市内	9,819.20	3,608,560	368
	静岡県(浜松市以外)	12,692.10	5,026,698	396
	山 梨	17,313.20	7,158,030	413
	長 野	756.00	273,726	362
	愛 媛	2,953.92	1,403,730	475
	---- 合 計 ----	43,534.42	17,470,744	401
パパイヤ	比 国	2,100.00	608,580	290
	---- 合 計 ----	2,100.00	608,580	290
アボガド	メキシコ	13,165.00	6,796,169	516
	---- 合 計 ----	13,165.00	6,796,169	516
その他熱帯性果	浜松市内	581.48	380,659	655
	静岡県(浜松市以外)	44.24	54,864	1,240
	北海道	12.00	13,996	1,166
	群 馬	235.20	176,434	750
	東 京	422.00	58,921	140
	長 野	48.50	131,303	2,707
	豪 州	15.00	21,384	1,426
	カ ナダ	4.00	12,960	3,240
	中 国	1,029.50	541,296	526
	メキシコ	6.00	8,877	1,480
	タ イ	82.00	84,240	1,027
	台 湾	300.00	181,440	605
	米 国	525.00	301,957	575
	その他	1,215.00	795,312	655
---- 合 計 ----	4,519.92	2,763,643	611	
その他の果実	メキシコ	210.00	358,143	1,705
	米 国	341.04	777,323	2,279
	その他	131.00	242,926	1,854
	---- 合 計 ----	682.04	1,378,392	2,021

果実

品名	産地	数量(kg)	金額(税込)	平均単価
果実	合 計	2,216,306.07	741,193,280	334

その他

品名	産地	数量(kg)	金額(税込)	平均単価
ほし大根	浜松市内	3.00	2,592	864
----	合計	3.00	2,592	864
切りほし大根	浜松市内	2,262.65	1,187,298	525
	静岡県(浜松市以外)	436.30	317,844	728
	北海道	99.00	248,832	2,513
	宮崎	317.70	481,389	1,515
----	合計	3,115.65	2,235,363	717
その他乾燥野菜	浜松市内	1,115.20	1,178,116	1,056
	静岡県(浜松市以外)	2,163.75	2,773,092	1,282
	青森	0.60	16,200	27,000
	茨城	22.50	36,450	1,620
	愛知	14.80	25,326	1,711
	宮崎	0.60	3,564	5,940
	中国	1,710.10	909,036	532
	その他	4.80	4,924	1,026
----	合計	5,032.35	4,946,708	983
野菜びん缶詰	千葉	3.60	1,749	486
	岐阜	12.00	9,476	790
	中国	52.80	23,328	442
	その他	9.00	3,498	389
----	合計	77.40	38,051	492
野菜ジュース	長野	245.10	83,268	340
----	合計	245.10	83,268	340
野菜水煮	北海道	11.00	14,040	1,276
	千葉	22.20	12,506	563
	岐阜	15.00	8,100	540
	中国	2,687.80	995,789	370
	その他	89.10	147,408	1,654
----	合計	2,825.10	1,177,843	417
豆もやし	静岡県(浜松市以外)	50,082.00	5,083,381	102
	福島	1,435.50	203,871	142
	新潟	1,032.00	139,396	135
	岐阜	38,712.70	5,493,048	142

その他

品名	産地	数量(kg)	金額(税込)	平均単価
---	合計	---	---	---
		91,262.20	10,919,696	120
その他加工野菜	浜松市内	267.20	62,748	235
	静岡県(浜松市以外)	18.60	6,566	353
	北海道	210.00	99,792	475
	群馬	30.00	7,776	259
	新潟	598.10	216,770	362
	愛知	3,075.00	685,794	223
	中国	46,280.00	4,627,152	100
	---	合計	---	---
		50,478.90	5,706,598	113
つけもの	浜松市内	3,540.50	839,376	237
	静岡県(浜松市以外)	935.00	258,444	276
	福島	36.00	23,976	666
	愛知	67.60	81,906	1,212
	宮崎	1,325.00	850,068	642
	鹿児島	180.00	139,860	777
	中国	20.00	1,296	65
	その他	50.00	20,520	410
---	合計	---	---	---
		6,154.10	2,215,446	360
ほし柿	中国	665.00	406,404	611
	その他	20.00	11,232	562
---	合計	---	---	---
		685.00	417,636	610
その他乾燥果実	静岡県(浜松市以外)	48.00	84,240	1,755
	福島	182.16	303,263	1,665
	山梨	1,169.36	1,588,869	1,359
	長野	9,786.20	18,460,548	1,886
	中国	20.00	19,980	999
---	合計	---	---	---
		11,205.72	20,456,900	1,826
果実びん缶詰	比国	40.80	8,845	217
	その他	18.72	16,135	862
---	合計	---	---	---
		59.52	24,980	420
果実ジュース	浜松市内	6.00	21,384	3,564
	青森	2,403.00	621,186	259
	秋田	120.00	55,080	459
	長野	11.70	3,088	264
	宮崎	36.00	5,184	144

その他

品名	産地	数量(kg)	金額(税込)	平均単価	
----	合計	----	2,576.70	705,922	274
その他加工果実	静岡県(浜松市以外)	40.00	76,248	1,906	
	東京	327.60	137,374	419	
	兵庫	83.60	61,128	731	
	愛媛	113.55	91,368	805	
	長崎	2,534.20	1,018,739	402	
	中国	53.20	57,132	1,074	
	比国	4,300.00	753,103	175	
	米国	208.80	181,525	869	
	その他	18.00	17,236	958	
----	合計	----	7,678.95	2,393,853	312
その他の食品	浜松市内	472.50	478,299	1,012	
	静岡県(浜松市以外)	703.50	433,836	617	
	北海道	25.40	12,817	505	
	福島	2.80	3,186	1,138	
	埼玉	132.00	51,187	388	
	千葉	22.00	7,236	329	
	岐阜	120.00	52,746	440	
	愛知	1,470.16	478,941	326	
	愛媛	46.50	39,150	842	
	福岡	0.20	16,848	84,240	
	長崎	450.24	132,525	294	
	鹿児島	20.00	2,160	108	
	中国	4,335.04	1,997,055	461	
	その他	140.00	34,560	247	
----	合計	----	7,940.34	3,740,546	471
その他	浜松市内	2,358.92	1,033,935	438	
	静岡県(浜松市以外)	397.00	298,620	752	
	北海道	875.00	271,239	310	
	千葉	67.00	42,284	631	
	愛知	741.40	193,577	261	
	大阪	63.40	13,824	218	
	NZ	140.00	17,496	125	
	その他	587.34	238,978	407	
----	合計	----	5,230.06	2,109,953	403
その他	合計	194,570.09	57,175,355	294	

その他

品名	産地	数量(kg)	金額(税込)	平均単価
総合計		8,521,466.33	2,120,059,095	249