

# 市場月報

平成  
27 1

○ 水産物部

- 1 種別取扱高 本月の概要
- 2 種別日別取扱高
- 3 委託・買付別種別取扱高
- 4 県内・県外別種別取扱高
- 5 都道府県別種別取扱高
- 6 品目別取扱数量順位表
- 7 品目別取扱金額順位表
- 8～ 品目産地別取扱高

浜松市中央卸売市場

# 1 種別取扱高

数量=kg  
金額=円(税込)

種別	本月取扱高					一日平均取扱高	
	数量		金額		平均単価	数量	金額
生鮮魚	934,145.29	43.6 %	743,775,606	38.1 %	796	46,707.26	37,188,780
冷凍魚	543,938.13	25.4 %	659,938,771	33.8 %	1213	27,196.90	32,996,938
塩加品	660,176.64	31.0 %	546,410,199	28.1 %	828	33,008.83	27,320,509
合計	2,138,260.06	100 %	1,950,124,576	100 %	912	106,913.00	97,506,228

種別	前月取扱高及び対比			
	数量		金額	
生鮮魚	1,144,961.52	81.6 %	1,033,128,185	72.0 %
冷凍魚	1,189,772.59	45.7 %	1,769,615,581	37.3 %
塩加品	1,091,166.23	60.5 %	1,285,514,025	42.5 %
合計	3,425,900.34	62.4 %	4,088,257,791	47.7 %

種別	前年同期取扱高及び対比			
	数量		金額	
生鮮魚	897,575.42	104.1 %	687,461,366	108.2 %
冷凍魚	556,919.66	97.7 %	563,011,008	117.2 %
塩加品	638,000.61	103.5 %	487,858,135	112.0 %
合計	2,092,495.69	102.2 %	1,738,330,509	112.2 %

## 本月の概要

- 1 開市日数 20 日
- 2 最高入荷日 1月10日 125,285.75 kg      4 最高売上日 1月5日 137,459,124 円
- 3 最低入荷日 1月1日 516.80 kg      5 最低売上日 1月1日 419,514 円

### 編集方法

この市場月報は、浜松市中央卸売市場において、当該月中に取引された生鮮食料品(青果部・水産物部)に関し、卸売業者が浜松市中央卸売市場業務条例等の定めるところにより提出した各種報告書に基づいて作成しました。

- 単位 kg・円(税込)にて表示してあります。
- 平均単価 有効桁において、単純平均値を用いています。
- 産地 原則として、当該出荷者の属する都道府県別(属人主義)による産地表示です。
- 端数処理 単位未満の数値を処理してあるため、合計と一致しない場合があります。
- お問い合わせ 浜松市中央卸売市場 053-427-7406

## 2 種別日別取扱高

数量=kg  
金額=円(税込)

		生鮮魚		冷凍魚		塩加品	
日	曜日	数量	金額	数量	金額	数量	金額
1月1日	木	126.50	193,946	0.00	0	390.30	225,568
1月2日	金	2,351.70	1,502,841	1,975.80	2,353,172	4,548.42	3,059,750
1月3日	土	1,330.50	870,200	1,191.70	1,277,072	1,445.26	1,101,783
1月4日	日	558.75	490,499	35.00	55,566	7,026.48	6,441,009
1月5日	月	59,291.48	61,635,124	27,111.24	38,194,767	36,606.55	37,629,233
1月6日	火	33,755.11	29,070,390	19,792.28	22,458,512	46,267.50	32,253,861
1月7日	水	65.30	93,085	0.00	0	3,766.96	2,647,054
1月8日	木	43,325.70	34,126,044	24,241.73	28,481,452	31,550.26	27,719,505
1月9日	金	39,551.06	29,235,316	23,889.29	28,046,026	25,793.31	26,772,074
1月10日	土	57,468.58	49,853,055	27,745.24	31,992,391	40,071.93	29,742,862
1月11日	日	479.35	300,579	102.80	121,033	4,658.16	3,228,671
1月12日	月	375.50	216,273	0.00	0	7,658.56	4,200,848
1月13日	火	43,903.00	33,666,748	18,668.98	21,936,868	31,456.71	26,064,190
1月14日	水	45,052.08	30,926,118	31,435.85	28,503,274	23,498.36	25,580,734
1月15日	木	45,503.61	32,303,341	38,315.68	42,971,974	28,931.41	20,451,717
1月16日	金	49,675.89	32,397,012	22,447.95	28,352,061	22,414.79	18,149,838
1月17日	土	54,026.62	42,245,096	36,136.97	30,251,746	29,975.45	24,952,396
1月18日	日	129.15	162,134	25.00	37,260	7,128.26	3,553,003
1月19日	月	33,540.55	26,807,429	25,228.14	23,208,052	22,320.70	20,289,373
1月20日	火	40,103.65	32,149,581	27,986.44	27,039,612	34,466.09	27,069,772
1月21日	水	97.06	122,737	0.00	0	4,649.08	3,622,642
1月22日	木	44,095.42	37,519,543	36,301.23	34,490,180	29,293.66	23,708,163
1月23日	金	41,256.75	34,346,579	17,132.21	19,710,982	22,644.77	19,253,186
1月24日	土	42,973.04	39,769,583	22,755.14	25,144,169	31,480.87	25,525,370
1月25日	日	77.02	136,088	0.00	0	4,631.59	4,274,041
1月26日	月	38,777.11	29,842,310	28,178.36	23,454,408	26,878.13	21,749,292
1月27日	火	62,670.07	47,807,610	25,753.54	28,911,804	35,068.62	29,278,988
1月28日	水	84.57	85,104	344.00	725,760	6,944.42	2,797,384
1月29日	木	43,956.61	34,322,174	21,227.66	23,569,586	34,871.04	26,688,513
1月30日	金	35,989.38	36,096,871	20,751.82	26,821,392	20,872.28	17,522,591
1月31日	土	73,554.18	45,482,196	45,164.08	121,829,652	32,866.72	30,856,788

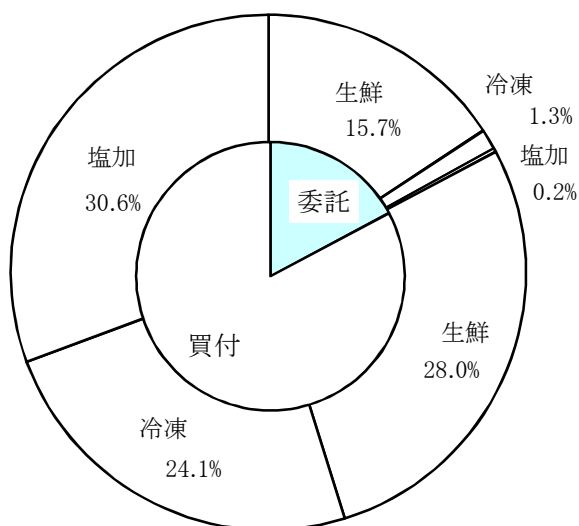
### 3 委託・買付別種別取扱高

数量=kg  
金額=円(税込)

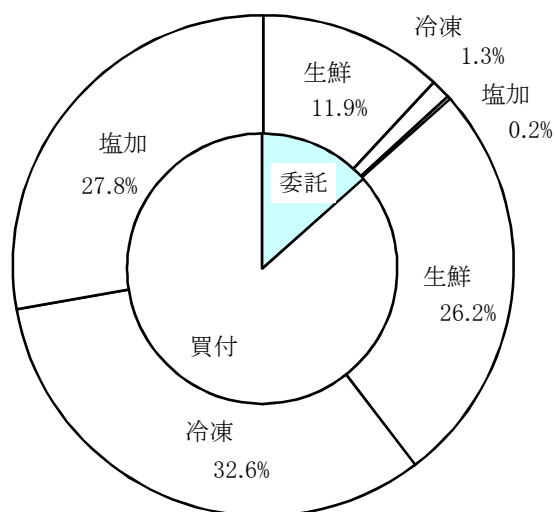
種別	項目	委託	%	買付	%	合計	%
生鮮魚	数量	335,846.37	35.9	598,298.92	64.1	934,145.29	100
	金額	232,634,711	31.2	511,140,895	68.8	743,775,606	100
冷凍魚	数量	27,580.50	5.0	516,357.63	95.0	543,938.13	100
	金額	24,709,176	3.7	635,229,595	96.3	659,938,771	100
塩加品	数量	5,204.80	0.7	654,971.84	99.3	660,176.64	100
	金額	4,334,924	0.7	542,075,275	99.3	546,410,199	100
合計	数量	368,631.67	17.2	1,769,628.39	82.8	2,138,260.06	100
	金額	261,678,811	13.4	1,688,445,765	86.6	1,950,124,576	100

### 委託・買付取扱高比率グラフ

数量



金額



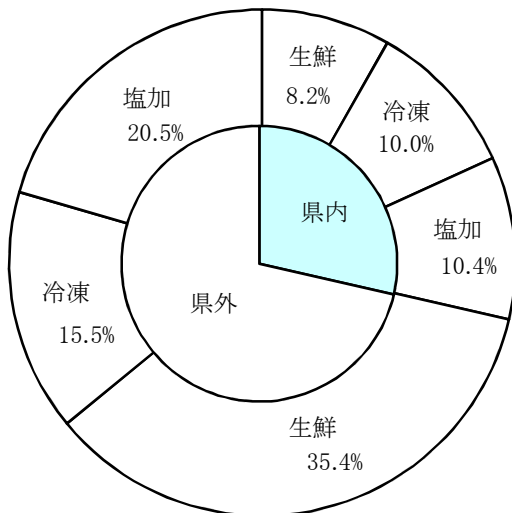
## 4 県内・県外別種別取扱高

数量=kg  
金額=円(税込)

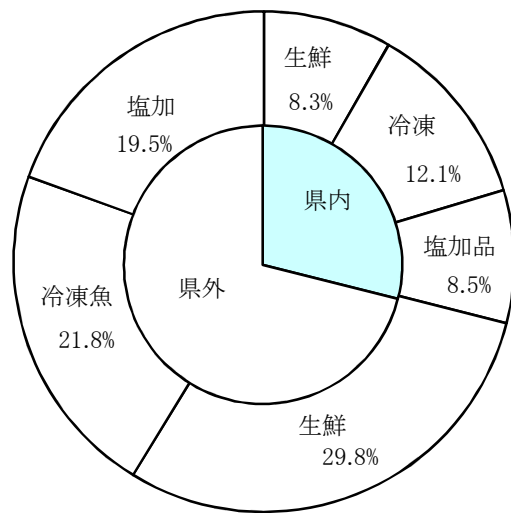
種別	項目	県内	%	県外	%	合計	%
生鮮魚	数量	176,249.45	18.8	757,895.84	81.2	934,145.29	100
	金額	162,284,299	21.8	581,491,307	78.2	743,775,606	100
冷凍魚	数量	213,186.52	39.1	330,751.61	60.9	543,938.13	100
	金額	235,280,093	35.6	424,658,678	64.4	659,938,771	100
塩加品	数量	221,913.26	33.6	438,263.38	66.4	660,176.64	100
	金額	166,732,122	30.5	379,678,077	69.5	546,410,199	100
合計	数量	611,349.23	28.5	1,526,910.83	71.5	2,138,260.06	100
	金額	564,296,514	28.9	1,385,828,062	71.1	1,950,124,576	100

### 県内・県外取扱高比率グラフ

数量



金額





## 6 品目別取扱数量順位表

数量=kg

生 鮮 魚				冷 凍 魚			
順位	品 目	数 量	%	順位	品 目	数 量	%
1	さば	93,470.16	10.0	1	めばち	139,321.20	25.6
2	ぶり	77,962.90	8.3	2	その他えび	82,229.07	15.1
3	かき	46,270.97	4.9	3	ずわいがに	33,530.60	6.1
4	たら	44,795.99	4.7	4	あさり	20,850.00	3.8
5	まだい	43,584.65	4.6	5	かつお	19,576.50	3.5
6	するめいか	43,086.20	4.6	6	さば	16,735.02	3.0
7	雑魚	41,477.22	4.4	7	その他まぐろ	15,803.68	2.9
8	めばち	36,684.60	3.9	8	ぎんざけ	15,205.85	2.7
9	いなだ	33,482.70	3.5	9	ほっけ	13,043.20	2.3
10	たちうお	31,584.10	3.3	10	その他いか	12,937.20	2.3
11	さんま	30,296.24	3.2	11	きわだ	12,185.40	2.2
12	びんなが	27,166.30	2.9	12	びんなが	11,424.70	2.1
13	あさり	26,847.06	2.8	13	するめいか	10,774.58	1.9
14	その他魚類	24,230.95	2.5	14	その他かれい	10,719.90	1.9
15	あじ	24,229.00	2.5	15	その他魚類	10,588.76	1.9
16	かんぱち	23,783.60	2.5	16	ほたてがい	8,773.00	1.6
17	その他さけ	17,956.24	1.9	17	さわら	7,939.40	1.4
18	さわら	15,992.06	1.7	18	めぬけ	7,050.17	1.2
19	その他かれい	15,954.88	1.7	19	しろさけ	6,501.20	1.1
20	やりいか	15,198.22	1.6	20	ブラックタイガー	6,238.60	1.1
そ の 他		220,091.25	24.5	そ の 他		82,510.10	16.3
合 計		934,145.29	100.0	合 計		543,938.13	100.0

## 7 品目別取扱金額順位表

単位＝円(税込)

生 鮮 魚				冷 凍 魚			
順位	品 目	金 額	%	順位	品 目	金 額	%
1	ぶり	78,788,885	10.5	1	めばち	135,722,095	20.5
2	かき	67,635,823	9.0	2	ずわいがに	132,179,896	20.0
3	めばち	43,136,753	5.7	3	その他えび	91,344,463	13.8
4	まだい	38,946,859	5.2	4	その他まぐろ	29,057,753	4.4
5	さば	33,754,760	4.5	5	かつお	19,410,854	2.9
6	かんぱち	31,392,995	4.2	6	うなぎ	17,831,534	2.7
7	その他さけ	24,841,613	3.3	7	ぎんざけ	14,582,056	2.2
8	たら	23,295,896	3.1	8	ほたてがい	14,051,880	2.1
9	うなぎ	23,049,509	3.0	9	きわだ	13,342,705	2.0
10	ほんまぐろ	21,162,291	2.8	10	その他魚類	12,822,822	1.9
11	するめいか	18,215,323	2.4	11	びんなが	10,403,916	1.5
12	たちうお	17,226,280	2.3	12	さば	10,304,332	1.5
13	あさり	16,067,357	2.1	13	ブラックタイガー	9,449,218	1.4
14	あじ	14,933,264	2.0	14	ぎんだら	9,260,032	1.4
15	ひらめ	14,014,962	1.8	15	あさり	9,050,926	1.3
16	さわら	12,769,367	1.7	16	さわら	8,507,196	1.2
17	その他まぐろ	12,425,354	1.6	17	その他いか	8,292,483	1.2
18	びんなが	12,030,437	1.6	18	まだこ	8,034,354	1.2
19	雑魚	11,121,547	1.4	19	いんどまぐろ	7,896,292	1.1
20	まだこ	10,817,657	1.4	20	するめいか	7,633,124	1.1
	そ の 他	218,148,674	30.4		そ の 他	90,760,840	14.6
	合 計	743,775,606	100.0		合 計	659,938,771	100.0



## 8 品目別産地別取扱高

### 生鮮

品名	産地	数量(kg)	金額(税込)	平均単価
ほんまぐろ	静岡	1,145.60	2,359,721	2,060
	千葉	785.80	2,509,251	3,193
	東京	386.80	546,716	1,413
	愛知	119.10	619,568	5,202
	三重	772.80	2,631,221	3,405
	山口	1,635.70	2,741,938	1,676
	愛媛	103.40	321,354	3,108
	福岡	1,933.10	1,971,293	1,020
	佐賀	1,624.20	5,389,172	3,318
	長崎	1,755.70	2,072,057	1,180
---- 合計 ----		10,262.20	21,162,291	2,062
きわだ	静岡	680.60	722,944	1,062
	宮城	213.00	140,896	661
	福島	33.00	37,800	1,145
	千葉	628.90	448,928	714
	宮崎	19.00	10,260	540
	沖縄	108.20	43,480	402
---- 合計 ----		1,682.70	1,404,308	835
めばち	静岡	705.90	1,320,759	1,871
	宮城	947.00	1,026,515	1,084
	福島	385.60	773,927	2,007
	千葉	4,238.20	6,637,848	1,566
	東京	1,283.50	1,912,330	1,490
	三重	595.90	548,245	920
	大阪	434.50	435,401	1,002
	兵庫	82.60	87,566	1,060
	和歌山	7,779.10	11,528,874	1,482
	宮崎	704.90	896,949	1,272
	沖縄	19,527.40	17,968,339	920
	---- 合計 ----		36,684.60	43,136,753
びんなが	静岡	1,127.30	442,802	393
	宮城	315.60	189,712	601
	三重	2,015.70	1,317,669	654
	和歌山	16,097.40	7,092,621	441
	宮崎	6,621.20	2,492,743	376
	沖縄	989.10	494,890	500
---- 合計 ----		27,166.30	12,030,437	443

# 生鮮

品名	産地	数量(kg)	金額(税込)	平均単価
その他まぐろ	静岡	778.60	1,915,326	2,460
	群馬	89.20	181,872	2,039
	東京	2,217.30	6,641,563	2,995
	神奈川	4,446.00	2,411,005	542
	愛知	780.90	1,275,588	1,633
---- 合計 ----		8,312.00	12,425,354	1,495
かじき	宮城	10.60	25,185	2,376
	和歌山	79.50	188,892	2,376
---- 合計 ----		90.10	214,077	2,376
かつお	静岡	3,000.10	2,072,800	691
	千葉	4,072.60	3,099,731	761
	三重	130.70	209,908	1,606
	和歌山	1,042.80	1,361,996	1,306
	高知	1,155.60	1,445,512	1,251
	宮崎	157.10	150,195	956
	鹿児島	563.80	541,996	961
---- 合計 ----		10,122.70	8,882,138	877
しろさけ	北海道	54.00	32,400	600
	青森	17.00	27,918	1,642
	広島	5.76	9,331	1,620
---- 合計 ----		76.76	69,649	907
ぎんざけ	静岡	3.60	6,480	1,800
	宮城	4,340.00	5,173,578	1,192
---- 合計 ----		4,343.60	5,180,058	1,193
その他さけ	静岡	4,687.28	6,527,936	1,393
	宮城	208.00	319,248	1,535
	東京	11,437.70	14,727,251	1,288
	愛知	158.30	195,111	1,233
	三重	43.50	82,620	1,899
	京都	1,415.70	2,977,783	2,103
	広島	5.76	11,664	2,025
---- 合計 ----		17,956.24	24,841,613	1,383
その他ます	宮城	710.00	470,880	663
	千葉	50.00	58,320	1,166
	東京	240.00	133,488	556
	京都	49.00	34,128	696
---- 合計 ----		1,049.00	696,816	664

# 生鮮

品名	産地	数量(kg)	金額(税込)	平均単価
まいわし	宮 城	1,844.00	701,568	380
	茨 城	60.00	12,960	216
	栃 木	144.00	139,968	972
	愛 知	21.00	7,110	339
	三 重	512.00	147,312	288
	大 阪	608.00	436,492	718
	---- 合 計 ----		3,189.00	1,445,410
うるめいわし	三 重	2,023.50	542,754	268
	大 分	64.80	156,816	2,420
	---- 合 計 ----		2,088.30	699,570
かたくちいわし	静 岡	348.00	69,282	199
	千 葉	2,376.00	475,070	200
	神奈川	943.50	201,333	213
	富 山	102.50	25,812	252
	石 川	420.00	105,840	252
	三 重	7,251.00	1,530,423	211
	---- 合 計 ----		11,441.00	2,407,760
その他いわし	静 岡	1,245.00	340,740	274
	宮 城	2,256.00	841,860	373
	千 葉	662.00	207,036	313
	愛 知	143.40	48,119	336
	三 重	228.00	76,140	334
	和歌山	1,092.00	399,060	365
	---- 合 計 ----		5,626.40	1,912,955
しらす	静 岡	29.40	65,340	2,222
	---- 合 計 ----		29.40	65,340
このしろ	静 岡	1,572.00	266,976	170
	千 葉	216.00	144,180	668
	愛 知	3.00	902	301
	---- 合 計 ----		1,791.00	412,058
にしん	北海道	165.20	81,388	493
	青 森	119.30	51,991	436
	東 京	98.00	24,945	255
	愛 知	252.00	165,947	659
	大 阪	5.76	8,294	1,440
	---- 合 計 ----		640.26	332,565

# 生鮮

品名	産地	数量(kg)	金額(税込)	平均単価
その他にしん・いわし	東 京	5.00	14,580	2,916
	愛 媛	342.00	164,430	481
	熊 本	62.50	257,580	4,121
	---- 合 計 ----	409.50	436,590	1,066
あじ	静 岡	5,186.50	2,858,953	551
	茨 城	513.00	132,084	257
	千 葉	320.00	126,576	396
	富 山	2,213.50	1,592,946	720
	石 川	15.00	4,320	288
	愛 知	3.00	790	263
	三 重	1,000.00	667,980	668
	兵 庫	292.00	137,104	470
	和歌山	713.00	716,072	1,004
	鳥 取	4.32	45,099	10,440
	島 根	4,541.00	2,892,423	637
	山 口	102.00	106,984	1,049
	愛 媛	130.00	70,200	540
	福 岡	5,867.68	4,001,369	682
	長 崎	560.00	92,124	165
	宮 崎	216.00	303,264	1,404
	鹿児島	2,552.00	1,184,976	464
---- 合 計 ----	24,229.00	14,933,264	616	
おあかむろ	静 岡	3,778.00	906,940	240
	鹿児島	970.00	258,444	266
	---- 合 計 ----	4,748.00	1,165,384	245
その他あじ	静 岡	334.80	673,676	2,012
	千 葉	20.50	6,642	324
	東 京	10.90	30,942	2,839
	愛 知	32.00	59,571	1,862
	三 重	221.90	420,658	1,896
	山 口	73.70	35,423	481
	愛 媛	975.10	730,264	749
	高 知	36.70	85,243	2,323
	福 岡	124.00	53,568	432
---- 合 計 ----	1,829.60	2,095,987	1,146	
さば	静 岡	24,112.50	8,992,620	373
	青 森	70.56	19,699	279
	茨 城	8,070.00	2,803,140	347
	栃 木	19.80	23,328	1,178
	千 葉	32,139.40	10,666,724	332
	東 京	429.30	243,317	567
	神奈川	1,225.00	325,242	266

# 生鮮

品名	産地	数量(kg)	金額(税込)	平均単価
さば	富山	837.00	315,900	377
	石川	130.00	153,252	1,179
	三重	21,577.20	6,975,374	323
	和歌山	547.00	343,332	628
	島根	730.00	446,256	611
	香川	160.90	341,949	2,125
	福岡	3,421.50	2,104,627	615
	----- 合計 -----		93,470.16	33,754,760
ぶり	静岡	1,692.80	1,529,915	904
	宮城	10.00	3,780	378
	栃木	20.40	23,976	1,175
	千葉	4,657.30	2,601,733	559
	東京	9,064.10	9,740,143	1,075
	富山	68.70	72,003	1,048
	石川	334.20	438,574	1,312
	福井	654.00	757,536	1,158
	愛知	1,673.30	2,610,016	1,560
	三重	2,108.00	1,745,055	828
	京都	2,488.10	1,876,744	754
	鳥取	1,598.60	1,004,388	628
	島根	1,566.40	1,161,199	741
	広島	103.00	121,294	1,178
	山口	130.70	182,702	1,398
	愛媛	41,494.90	46,109,607	1,111
	高知	3,070.20	1,725,540	562
	福岡	4,385.80	3,398,335	775
長崎	2,842.40	3,686,345	1,297	
----- 合計 -----		77,962.90	78,788,885	1,011
いなだ	静岡	1,675.00	564,300	337
	千葉	5,105.50	1,245,888	244
	新潟	2,080.00	451,116	217
	富山	9,392.50	2,756,916	294
	石川	11,904.00	3,540,564	297
	福井	60.00	64,800	1,080
	京都	2,362.00	608,256	258
	鳥取	653.00	223,560	342
	山口	250.70	81,226	324
----- 合計 -----		33,482.70	9,536,626	285
はまち	静岡	582.10	420,075	722
	千葉	4,395.80	2,102,741	478
	愛知	82.70	72,330	875
	三重	279.50	301,860	1,080
	鳥取	1,589.00	943,865	594
	島根	448.40	169,495	378
----- 合計 -----		7,377.50	4,010,366	544

# 生鮮

品名	産地	数量(kg)	金額(税込)	平均単価
かんぱち	静岡	6,281.90	9,841,051	1,567
	東京	1,419.00	1,186,652	836
	神奈川	9.60	15,552	1,620
	愛知	3,056.10	4,018,079	1,315
	三重	7,544.50	9,205,346	1,220
	愛媛	5,458.50	7,107,394	1,302
	高知	9.60	10,368	1,080
	長崎	4.40	8,553	1,944
---- 合計 ----		23,783.60	31,392,995	1,320
ひらまさ	東京	151.60	132,515	874
	新潟	51.20	35,164	687
	長崎	147.90	245,837	1,662
---- 合計 ----		350.70	413,516	1,179
ひらめ	静岡	3,228.66	7,252,574	2,246
	青森	270.20	253,960	940
	宮城	165.10	155,724	943
	秋田	79.20	187,475	2,367
	山形	15.60	16,329	1,047
	茨城	1,220.40	714,864	586
	千葉	814.40	1,646,264	2,021
	東京	592.20	1,097,669	1,854
	愛知	476.10	690,492	1,450
	三重	690.80	1,289,232	1,866
	島根	31.80	78,731	2,476
	愛媛	451.00	631,648	1,401
---- 合計 ----		8,035.46	14,014,962	1,744
まこがれい	静岡	1.80	1,684	936
	青森	406.60	222,878	548
	宮城	73.60	42,551	578
	千葉	22.00	23,760	1,080
	愛知	1.90	2,788	1,467
---- 合計 ----		505.90	293,661	580
その他かれい	静岡	103.50	114,918	1,110
	北海道	1,353.80	713,031	527
	青森	848.40	438,706	517
	宮城	7,217.40	4,246,796	588
	秋田	2.60	1,944	748
	茨城	261.00	132,980	510
	栃木	406.00	251,067	618
	千葉	163.00	105,024	644
	東京	873.68	400,462	458
	石川	1,224.50	1,066,175	871

# 生鮮

品名	産地	数量(kg)	金額(税込)	平均単価
その他かれい	愛知	2,536.60	1,636,778	645
	京都	100.00	37,800	378
	鳥取	864.40	478,061	553
	---- 合計 ----	15,954.88	9,623,742	603
したびらめ	静岡	3.40	3,167	931
	愛知	2.80	3,306	1,181
	兵庫	252.70	195,207	772
	---- 合計 ----	258.90	201,680	779
たら	静岡	140.39	189,786	1,352
	北海道	602.40	399,524	663
	青森	2,741.00	1,556,638	568
	宮城	39,424.90	20,017,896	508
	秋田	92.30	51,488	558
	茨城	305.90	114,035	373
	東京	1,116.00	857,196	768
	石川	31.10	15,481	498
	鳥取	342.00	93,852	274
---- 合計 ----	44,795.99	23,295,896	520	
すけそうたら	北海道	524.00	168,912	322
	青森	640.00	200,772	314
	宮城	604.00	195,696	324
	東京	1,068.00	436,536	409
	愛知	590.00	284,772	483
	兵庫	38.40	35,250	918
	---- 合計 ----	3,464.40	1,321,938	382
ぎんだら	千葉	700.00	181,440	259
	---- 合計 ----	700.00	181,440	259
ぐち	茨城	923.40	293,710	318
	愛知	47.60	19,379	407
	兵庫	1,885.90	849,652	451
	和歌山	2,336.30	1,039,059	445
	高知	15.40	4,989	324
	---- 合計 ----	5,208.60	2,206,789	424
にべ	静岡	44.40	35,630	802
	和歌山	5.70	1,846	324
	高知	13.40	5,065	378
	---- 合計 ----	63.50	42,541	670

# 生鮮

品名	産地	数量(kg)	金額(税込)	平均単価
はも	山口	3.00	9,072	3,024
-----	合計 -----	3.00	9,072	3,024
まだい	静岡	8,659.35	11,104,209	1,282
	山形	288.90	258,064	893
	茨城	8.40	5,443	648
	東京	1,153.50	754,518	654
	神奈川	831.40	547,230	658
	愛知	1,854.40	2,309,361	1,245
	三重	11,597.00	9,626,476	830
	兵庫	93.20	112,611	1,208
	和歌山	72.90	173,209	2,376
	鳥取	350.20	395,418	1,129
	山口	211.20	318,331	1,507
	愛媛	14,895.70	10,707,115	719
	高知	100.00	44,641	446
	長崎	546.40	767,949	1,405
	熊本	2,857.20	1,744,093	610
	鹿児島	64.90	78,191	1,205
-----	合計 -----	43,584.65	38,946,859	894
れんこだい	静岡	31.80	37,484	1,179
	石川	119.50	95,310	798
	福井	22.50	9,260	412
	和歌山	143.80	97,210	676
	鳥取	340.30	250,251	735
	山口	836.40	597,031	714
	高知	44.30	32,194	727
	福岡	573.00	438,536	765
	長崎	256.00	170,802	667
	宮崎	30.90	25,838	836
-----	合計 -----	2,398.50	1,753,916	731
その他たい	静岡	502.80	656,997	1,307
	愛知	234.30	323,417	1,380
	兵庫	144.10	104,614	726
	和歌山	6.90	4,471	648
	香川	60.70	13,110	216
-----	合計 -----	948.80	1,102,609	1,162
さわら	静岡	3,158.96	2,345,658	743
	千葉	1,258.70	1,560,925	1,240
	東京	127.00	185,441	1,460
	神奈川	73.00	156,680	2,146
	富山	1,430.00	561,600	393
	石川	703.50	531,319	755



# 生鮮

品名	産地	数量(kg)	金額(税込)	平均単価
さわら	福井	400.00	589,198	1,473
	三重	699.70	501,771	717
	京都	1,944.50	1,208,265	621
	鳥取	1,162.50	833,264	717
	島根	812.00	367,513	453
	広島	300.00	129,600	432
	山口	2,360.50	2,380,432	1,008
	福岡	1,256.50	1,168,007	930
	宮崎	305.20	249,694	818
---- 合計 ----		15,992.06	12,769,367	798
かさご	静岡	65.20	103,588	1,589
	北海道	67.00	159,192	2,376
	宮城	160.00	271,306	1,696
	愛知	792.50	1,152,448	1,454
	三重	57.40	63,220	1,101
	福岡	160.20	184,863	1,154
	長崎	165.30	185,007	1,119
	宮崎	22.40	23,252	1,038
	---- 合計 ----		1,490.00	2,142,876
めぬけ	静岡	57.70	89,206	1,546
	青森	14.40	18,662	1,296
	宮城	402.00	401,492	999
	東京	538.50	441,018	819
	神奈川	20.70	126,302	6,102
	愛知	2,300.00	2,039,040	887
	京都	104.00	80,861	778
	---- 合計 ----		3,437.30	3,196,581
めばる	北海道	14.70	6,858	467
	青森	420.80	330,384	785
	山形	12.90	4,179	324
	愛知	195.40	155,748	797
---- 合計 ----		643.80	497,169	772
おこぜ	青森	10.00	3,240	324
---- 合計 ----		10.00	3,240	324
いぼたい	静岡	160.20	153,518	958
	茨城	10.40	3,369	324
	東京	95.80	124,684	1,302
	愛知	50.80	96,227	1,894
	山口	369.10	520,884	1,411
	福岡	130.80	109,106	834
	長崎	114.70	146,618	1,278

# 生鮮

品名	産地	数量(kg)	金額(税込)	平均単価
いぼたい	宮 崎	34.60	36,212	1,047
	鹿児島	485.50	444,094	915
	―― 合計 ―――	1,451.90	1,634,712	1,126
あなご	静 岡	5.70	8,100	1,421
	宮 城	118.00	137,160	1,162
	茨 城	198.00	188,373	951
	千 葉	250.00	581,040	2,324
	東 京	654.90	800,360	1,222
	愛 知	858.10	1,256,606	1,464
	大 阪	300.00	498,096	1,660
	兵 庫	59.00	152,820	2,590
	島 根	5.50	23,166	4,212
	山 口	195.00	360,720	1,850
	高 知	10.80	60,696	5,620
福 岡	94.00	147,528	1,569	
―― 合計 ―――	2,749.00	4,214,665	1,533	
えい	愛 知	1.00	677	677
	―― 合計 ―――	1.00	677	677
いさき	静 岡	23.20	27,627	1,191
	三 重	12.00	16,848	1,404
	山 口	23.60	32,664	1,384
	高 知	10.80	4,665	432
―― 合計 ―――	69.60	81,804	1,175	
すずき	静 岡	211.85	356,449	1,683
	宮 城	0.00	0	
	千 葉	1,383.20	681,786	493
	東 京	30.00	53,460	1,782
	神奈川	2,176.90	2,177,946	1,000
	石 川	4.50	4,374	972
	愛 知	821.40	804,763	980
	三 重	265.10	306,633	1,157
	兵 庫	126.10	48,743	387
	和歌山	324.90	160,757	495
―― 合計 ―――	5,343.95	4,594,911	860	
あいなめ	北海道	642.40	299,040	466
	青 森	23.90	15,130	633
	宮 城	4.50	7,776	1,728
	愛 知	3.00	2,257	752
―― 合計 ―――	673.80	324,203	481	

# 生鮮

品名	産地	数量(kg)	金額(税込)	平均単価
ほっけ	静岡	446.40	484,185	1,085
----- 合計 -----		446.40	484,185	1,085
あんこう	静岡	43.50	47,293	1,087
	青森	40.80	32,274	791
	宮城	600.80	211,507	352
	山形	246.60	359,087	1,456
	千葉	296.00	268,974	909
	東京	1,024.60	1,207,297	1,178
	神奈川	478.00	271,609	568
	愛知	59.10	91,204	1,543
	京都	50.00	78,678	1,574
	山口	199.68	414,720	2,077
	愛媛	746.50	509,799	683
	福岡	67.10	54,000	805
	大分	346.00	339,791	982
----- 合計 -----		4,198.68	3,886,233	926
あまだい	静岡	40.60	155,696	3,835
	千葉	13.80	22,356	1,620
	神奈川	162.00	233,280	1,440
	山口	164.76	506,233	3,073
	福岡	15.30	34,818	2,276
	長崎	7.70	13,305	1,728
----- 合計 -----		404.16	965,688	2,389
いしだい	東京	4.10	9,450	2,305
----- 合計 -----		4.10	9,450	2,305
きんめだい	静岡	3,063.80	5,038,985	1,645
	青森	644.10	1,121,223	1,741
	宮城	17.90	8,699	486
	千葉	1,413.10	3,142,592	2,224
	東京	283.40	629,118	2,220
	三重	105.00	39,690	378
	高知	28.50	87,722	3,078
	福岡	59.50	135,097	2,271
----- 合計 -----		5,615.30	10,203,126	1,817
ふえだい	高知	19.70	34,041	1,728
----- 合計 -----		19.70	34,041	1,728
いとよりだい	静岡	26.40	28,512	1,080
	三重	6.00	6,480	1,080
	山口	119.60	97,277	813

# 生鮮

品名	産地	数量(kg)	金額(税込)	平均単価
いとよりだい	福岡	24.30	25,779	1,061
---- 合計 ----		176.30	158,048	896
こち	静岡	38.40	100,320	2,613
	宮城	5.90	1,911	324
	愛知	131.30	175,129	1,334
---- 合計 ----		175.60	277,360	1,579
さより	静岡	325.10	364,843	1,122
	茨城	274.70	602,424	2,193
	千葉	234.20	350,330	1,496
	東京	24.00	24,364	1,015
	神奈川	12.50	54,998	4,400
	愛知	83.30	35,478	426
	三重	20.00	22,248	1,112
	兵庫	71.50	93,225	1,304
	山口	21.00	30,996	1,476
	大分	24.00	27,216	1,134
---- 合計 ----		1,090.30	1,606,122	1,473
はた	静岡	126.65	430,164	3,396
	東京	99.60	95,147	955
	三重	19.10	55,566	2,909
	山口	69.70	108,727	1,560
	愛媛	118.00	376,617	3,192
	高知	7.00	21,168	3,024
	福岡	198.70	537,471	2,705
	長崎	126.00	252,597	2,005
---- 合計 ----		764.75	1,877,457	2,455
ほうぼう	静岡	34.10	85,880	2,518
	茨城	10.00	5,400	540
	千葉	9.10	8,845	972
	富山	273.00	101,520	372
	愛知	239.20	161,975	677
	兵庫	40.10	24,050	600
	山口	28.30	27,992	989
---- 合計 ----		633.80	415,662	656
まとうだい	千葉	178.80	96,211	538
	富山	160.20	72,332	452
	愛知	62.60	39,160	626
	和歌山	63.60	9,216	145
	鳥取	42.60	50,608	1,188
	山口	27.50	16,015	582

# 生鮮

品名	産地	数量(kg)	金額(税込)	平均単価	
----	合計	----	535.30	283,542	530
むつ	静岡	164.90	599,015	3,633	
	東京	4.00	3,024	756	
	愛知	238.90	458,869	1,921	
	三重	349.00	236,088	676	
	福岡	183.50	446,708	2,434	
	長崎	18.00	64,152	3,564	
----	合計	----	958.30	1,807,856	1,887
とらふぐ	静岡	19.00	55,772	2,935	
	福井	80.30	197,832	2,464	
	三重	1.20	648	540	
	山口	2.40	57,240	23,850	
----	合計	----	102.90	311,492	3,027
その他ふぐ	静岡	125.45	605,371	4,826	
	東京	49.80	94,985	1,907	
	愛知	182.00	197,640	1,086	
	兵庫	36.80	208,654	5,670	
	山口	2,549.28	5,453,312	2,139	
	愛媛	68.50	294,138	4,294	
	福岡	10.00	15,660	1,566	
----	合計	----	3,021.83	6,869,760	2,273
かます	静岡	8.50	4,130	486	
	東京	24.00	34,992	1,458	
	和歌山	2,214.90	961,014	434	
----	合計	----	2,247.40	1,000,136	445
かわはぎ	静岡	193.10	494,246	2,560	
	青森	573.00	504,185	880	
	山形	4.20	2,721	648	
	茨城	5.00	2,700	540	
	東京	134.10	112,422	838	
	富山	27.00	9,234	342	
	石川	20.00	10,800	540	
	愛知	123.70	104,188	842	
	三重	1,885.90	1,996,930	1,059	
	兵庫	5.50	2,602	473	
	鳥取	155.00	84,780	547	
	山口	562.20	413,680	736	
	----	合計	----	3,688.70	3,738,488
ぼら	静岡	1,837.20	593,551	323	

# 生鮮

品名	産地	数量(kg)	金額(税込)	平均単価
ぼら	千葉	415.00	117,450	283
	愛知	1,831.80	643,613	351
	兵庫	250.00	43,200	173
	―― 合計 ―――	4,334.00	1,397,814	323
さんま	青森	12.24	13,996	1,143
	岩手	13,344.00	3,934,872	295
	福島	1,312.00	340,740	260
	栃木	12.00	11,988	999
	千葉	15,616.00	5,273,964	338
―― 合計 ―――	30,296.24	9,575,560	316	
にぎす	静岡	52.00	22,690	436
	石川	110.00	48,816	444
	愛知	2,667.00	1,802,666	676
	―― 合計 ―――	2,829.00	1,874,172	662
たちうお	静岡	1,830.30	1,832,947	1,001
	福島	40.00	10,800	270
	千葉	9,583.00	7,192,939	751
	東京	32.20	62,596	1,944
	神奈川	1,768.80	1,301,302	736
	愛知	13,078.60	1,461,861	112
	三重	2,501.20	2,551,854	1,020
	兵庫	2,541.00	2,597,925	1,022
	和歌山	149.00	169,992	1,141
	愛媛	60.00	44,064	734
―― 合計 ―――	31,584.10	17,226,280	545	
その他魚類	静岡	124.80	555,588	4,452
	青森	64.00	116,640	1,823
	宮城	40.00	15,120	378
	山形	579.90	373,344	644
	茨城	12.00	19,440	1,620
	千葉	19,827.70	5,044,625	254
	東京	11.40	26,352	2,312
	富山	118.00	47,762	405
	愛知	2,867.15	1,661,415	579
	三重	80.00	48,600	608
	兵庫	398.70	372,805	935
	和歌山	59.30	30,466	514
	福岡	48.00	54,432	1,134
	―― 合計 ―――	24,230.95	8,366,589	345
雑魚	静岡	33,063.00	5,618,919	170
	北海道	251.90	64,522	256

# 生鮮

品名	産地	数量(kg)	金額(税込)	平均単価
雑魚	青森	652.48	277,052	425
	宮城	20.00	14,040	702
	山形	2.00	2,160	1,080
	群馬	106.00	227,124	2,143
	千葉	71.00	122,688	1,728
	東京	33.90	25,574	754
	神奈川	3,294.10	1,281,803	389
	新潟	2,387.20	666,138	279
	富山	61.00	26,352	432
	石川	3.50	1,890	540
	岐阜	286.50	1,443,531	5,039
	愛知	543.60	702,823	1,293
	三重	82.60	180,586	2,186
	滋賀	57.00	67,068	1,177
	京都	94.34	94,664	1,003
	和歌山	129.30	93,301	722
	愛媛	4.50	14,580	3,240
	高知	3.30	712	216
福岡	330.00	196,020	594	
----- 合計 -----		41,477.22	11,121,547	268
にじます	静岡	520.80	804,181	1,544
	長野	50.10	61,228	1,222
----- 合計 -----		570.90	865,409	1,516
やまめ	長野	3.45	6,334	1,836
----- 合計 -----		3.45	6,334	1,836
うなぎ	静岡	12,651.30	22,888,589	1,809
	福島	50.00	160,920	3,218
----- 合計 -----		12,701.30	23,049,509	1,815
あゆ	滋賀	3.00	9,720	3,240
	徳島	10.00	8,640	864
----- 合計 -----		13.00	18,360	1,412
わかさぎ	北海道	131.00	40,122	306
	青森	69.00	27,216	394
	秋田	21.00	6,804	324
	茨城	231.00	249,480	1,080
	滋賀	25.60	22,464	878
----- 合計 -----		477.60	346,086	725
どじょう	千葉	90.00	194,400	2,160

# 生鮮

品名	産地	数量(kg)	金額(税込)	平均単価	
----	合計	----	90.00	194,400	2,160
その他淡水魚	長野	20.50	26,783	1,306	
----	合計	----	20.50	26,783	1,306
くるまえば	東京	2.00	11,880	5,940	
	鹿児島	102.00	619,488	6,073	
----	合計	----	104.00	631,368	6,071
その他くるまえば	静岡	66.00	377,244	5,716	
	愛知	43.70	60,107	1,375	
	佐賀	208.70	203,180	974	
	鹿児島	494.00	3,072,060	6,219	
	沖縄	92.00	591,840	6,433	
----	合計	----	904.40	4,304,431	4,759
あまえば	北海道	280.90	553,736	1,971	
	山形	16.00	17,820	1,114	
	石川	439.00	929,556	2,117	
	鳥取	120.00	12,528	104	
----	合計	----	855.90	1,513,640	1,768
こえば	静岡	42.00	296,622	7,062	
	富山	19.00	76,680	4,036	
----	合計	----	61.00	373,302	6,120
いせえば	静岡	30.13	249,970	8,296	
	千葉	17.86	163,726	9,167	
	東京	20.00	46,440	2,322	
	愛知	5.10	41,310	8,100	
	和歌山	8.10	51,192	6,320	
----	合計	----	81.19	552,638	6,807
オマール	東京	200.77	617,275	3,075	
	愛知	4.70	23,349	4,968	
----	合計	----	205.47	640,624	3,118
その他えび	静岡	530.00	922,536	1,741	
	千葉	30.00	97,392	3,246	
	東京	540.00	969,084	1,795	
	石川	12.00	19,980	1,665	
	岐阜	470.00	844,344	1,796	



## 生鮮

品名	産地	数量(kg)	金額(税込)	平均単価
その他えび	愛知	345.60	635,968	1,840
	滋賀	32.00	35,208	1,100
----	合計	1,959.60	3,524,512	1,799
たらばがに	北海道	19.40	191,268	9,859
	茨城	14.40	124,416	8,640
	愛知	24.40	56,527	2,317
----	合計	58.20	372,211	6,395
ずわいがに	北海道	52.80	152,064	2,880
	青森	449.16	2,748,870	6,120
	岩手	4.00	12,096	3,024
	宮城	63.80	257,072	4,029
	東京	212.70	301,912	1,419
	新潟	11.00	50,760	4,615
	石川	104.05	170,532	1,639
	愛知	7.20	10,886	1,512
	大阪	36.00	15,552	432
	鳥取	52.50	223,776	4,262
	島根	335.26	1,704,845	5,085
----	合計	1,328.47	5,648,365	4,252
けがに	北海道	367.00	635,860	1,733
	東京	269.40	472,996	1,756
	石川	1.80	5,248	2,916
	愛知	5.00	10,800	2,160
----	合計	643.20	1,124,904	1,749
わたりがに	青森	6.80	7,344	1,080
	宮城	88.00	85,536	972
	愛知	3.30	4,276	1,296
----	合計	98.10	97,156	990
しゃこ	東京	10.50	33,966	3,235
	愛知	62.80	40,802	650
----	合計	73.30	74,768	1,020
その他かに	静岡	31.80	17,527	551
	青森	51.20	232,189	4,535
	岩手	396.00	281,232	710
	山形	141.30	60,145	426
	愛知	1.30	842	648
	高知	3.00	16,200	5,400
----	合計	624.60	608,135	974

# 生鮮

品名	産地	数量(kg)	金額(税込)	平均単価
こういか	愛知	220.80	165,128	748
	和歌山	77.90	39,440	506
	―― 合計 ―――	298.70	204,568	685
やりいか	静岡	232.72	420,867	1,808
	青森	396.00	268,164	677
	宮城	4,580.00	1,785,233	390
	茨城	5,895.50	3,212,220	545
	千葉	2,138.00	1,217,808	570
	神奈川	24.00	36,720	1,530
	愛知	1,305.50	790,710	606
	三重	419.50	507,060	1,209
	兵庫	195.00	139,968	718
	山口	12.00	24,840	2,070
―― 合計 ―――	15,198.22	8,403,590	553	
その他やりいか	宮城	827.00	376,758	456
	茨城	71.50	25,758	360
	愛知	555.90	285,373	513
	和歌山	52.00	15,724	302
	山口	631.00	1,244,214	1,972
―― 合計 ―――	2,137.40	1,947,827	911	
するめいか	静岡	2,309.00	801,510	347
	岩手	4,000.00	2,389,104	597
	新潟	250.00	108,000	432
	富山	12,748.00	3,105,324	244
	石川	1,365.00	627,858	460
	愛知	769.20	452,323	588
	三重	968.00	298,836	309
	鳥取	2,250.00	1,093,500	486
	島根	235.00	106,920	455
	福岡	15,390.00	7,727,076	502
	長崎	2,802.00	1,504,872	537
―― 合計 ―――	43,086.20	18,215,323	423	
あかいいか	東京	362.90	313,545	864
	兵庫	126.90	185,018	1,458
	鹿児島	77.30	116,877	1,512
―― 合計 ―――	567.10	615,440	1,085	
その他いか	北海道	119.52	189,732	1,587
	宮城	270.00	174,960	648
	東京	138.00	60,037	435
	神奈川	56.16	70,759	1,260

# 生鮮

品名	産地	数量(kg)	金額(税込)	平均単価
その他いか	富山	56.64	150,336	2,654
	愛知	40.00	8,640	216
	兵庫	1,485.90	1,768,608	1,190
	鳥取	108.40	110,030	1,015
	山口	9.00	5,184	576
---- 合計 ----		2,283.62	2,538,286	1,112
まだこ	静岡	1,519.10	2,410,550	1,587
	北海道	509.80	1,054,228	2,068
	青森	19.50	25,369	1,301
	宮城	786.00	1,657,476	2,109
	山形	327.20	351,126	1,073
	茨城	73.80	92,752	1,257
	千葉	24.00	47,952	1,998
	東京	1.00	1,620	1,620
	石川	351.40	533,903	1,519
	岐阜	140.00	178,686	1,276
	愛知	148.30	131,197	885
	三重	2,665.00	4,332,798	1,626
	---- 合計 ----		6,565.10	10,817,657
いいだこ	千葉	40.00	26,352	659
	大阪	100.00	135,000	1,350
	兵庫	30.30	26,923	889
---- 合計 ----		170.30	188,275	1,106
その他たこ	北海道	167.80	243,324	1,450
	宮城	272.90	261,910	960
	茨城	1,623.50	2,605,333	1,605
	石川	16.40	23,176	1,413
	愛知	64.50	101,682	1,576
	鳥取	102.00	40,392	396
---- 合計 ----		2,247.10	3,275,817	1,458
うに	静岡	42.60	924,912	21,712
	北海道	265.79	5,606,226	21,093
	宮城	14.80	220,320	14,886
	東京	59.10	570,588	9,655
	神奈川	18.60	267,192	14,365
	大阪	117.80	775,008	6,579
	山口	27.20	332,100	12,210
---- 合計 ----		545.89	8,696,346	15,931
なまこ	静岡	551.25	486,757	883
	東京	26.00	17,604	677
	石川	259.99	132,645	510

## 生鮮

品名	産地	数量(kg)	金額(税込)	平均単価
なまこ	愛知	48.00	35,640	743
	広島	36.40	129,168	3,549
	山口	20.00	8,640	432
	---- 合計 ----	941.64	810,454	861
くじら	東京	175.40	501,174	2,857
	三重	8.70	23,490	2,700
	大阪	48.40	108,042	2,232
	兵庫	15.00	82,620	5,508
---- 合計 ----	247.50	715,326	2,890	
その他海産ほ乳類	岩手	21.10	15,951	756
	---- 合計 ----	21.10	15,951	756
くらげ	佐賀	64.00	13,132	205
	---- 合計 ----	64.00	13,132	205
ほや	宮城	423.00	51,840	123
	---- 合計 ----	423.00	51,840	123
その他の水産動物類	東京	32.50	140,400	4,320
	福岡	6.70	23,878	3,564
	佐賀	31.15	91,598	2,941
	---- 合計 ----	70.35	255,876	3,637
あわび類	静岡	123.80	532,995	4,305
	宮城	56.80	539,198	9,493
	秋田	8.90	67,338	7,566
	山形	6.00	25,920	4,320
	千葉	104.59	687,235	6,571
	東京	132.00	333,422	2,526
	愛知	342.20	1,775,022	5,187
	三重	10.00	32,400	3,240
	山口	110.00	562,274	5,112
	長崎	114.90	612,046	5,327
---- 合計 ----	1,009.19	5,167,850	5,121	
さざえ	静岡	25.00	34,560	1,382
	秋田	31.00	25,110	810
	千葉	320.00	487,620	1,524
	東京	30.00	24,570	819
	三重	169.00	214,812	1,271
	兵庫	380.00	376,920	992

# 生鮮

品名	産地	数量(kg)	金額(税込)	平均単価
さざえ	島根	40.00	30,240	756
	山口	200.00	261,360	1,307
	長崎	273.20	266,638	976
	―― 合計 ―――	1,468.20	1,721,830	1,173
ばい	静岡	45.00	48,600	1,080
	北海道	1,271.00	1,844,748	1,451
	宮城	50.00	116,640	2,333
	東京	21.60	38,880	1,800
	山口	26.00	22,464	864
	―― 合計 ―――	1,413.60	2,071,332	1,465
ながらみ	千葉	80.00	86,400	1,080
	愛知	736.50	588,157	799
	―― 合計 ―――	816.50	674,557	826
その他巻貝	兵庫	28.68	65,232	2,274
	岡山	10.00	5,400	540
	―― 合計 ―――	38.68	70,632	1,826
あかがい	青森	7.20	9,331	1,296
	宮城	447.60	717,173	1,602
	千葉	340.50	293,758	863
	東京	36.80	42,066	1,143
	兵庫	772.00	389,610	505
	山口	40.00	50,112	1,253
	長崎	72.00	39,096	543
	大分	65.00	128,034	1,970
	―― 合計 ―――	1,781.10	1,669,180	937
たいらがい	北海道	162.00	627,264	3,872
	岩手	60.00	222,480	3,708
	宮城	30.00	156,384	5,213
	東京	18.00	36,288	2,016
	愛知	96.30	87,516	909
	山口	4.00	28,080	7,020
	―― 合計 ―――	370.30	1,158,012	3,127
ほたてがい	静岡	9.00	3,240	360
	北海道	768.00	1,568,408	2,042
	青森	380.90	338,446	889
	岩手	300.00	1,229,094	4,097
	宮城	1,485.40	2,806,812	1,890
	東京	407.40	646,974	1,588
	愛知	60.00	28,922	482

# 生鮮

品名	産地	数量(kg)	金額(税込)	平均単価
ほたてがい	福岡	28.80	50,544	1,755
----- 合計 -----		3,439.50	6,672,440	1,940
かき	静岡	11,037.35	31,339,363	2,839
	北海道	6.00	19,440	3,240
	宮城	4,673.17	4,543,361	972
	東京	680.00	104,652	154
	愛知	1,021.00	857,736	840
	三重	4,653.00	1,505,412	324
	兵庫	1,691.20	1,096,058	648
	岡山	1,393.50	2,291,341	1,644
	広島	14,361.60	15,068,114	1,049
	山口	6,754.15	10,810,346	1,601
----- 合計 -----		46,270.97	67,635,823	1,462
あおやぎ	東京	2.00	4,320	2,160
	愛知	2.00	3,240	1,620
----- 合計 -----		4.00	7,560	1,890
ばかがい	北海道	124.00	107,502	867
	青森	180.00	69,593	387
	千葉	196.20	278,802	1,421
	東京	66.20	58,590	885
	愛知	201.50	175,736	872
	岡山	35.00	75,600	2,160
----- 合計 -----		802.90	765,823	954
あさり	静岡	26,682.06	15,936,137	597
	愛知	165.00	131,220	795
----- 合計 -----		26,847.06	16,067,357	598
はまぐり	青森	30.00	19,440	648
	千葉	787.60	849,344	1,078
	三重	1,263.10	759,333	601
----- 合計 -----		2,080.70	1,628,117	782
その他あさり・はまぐり	静岡	14.00	10,908	779
	千葉	468.00	242,730	519
	愛知	425.00	337,500	794
	岡山	12.50	10,800	864
----- 合計 -----		919.50	601,938	655
しじみ	青森	266.00	324,108	1,218

# 生鮮

品名	産地	数量(kg)	金額(税込)	平均単価
しじみ	茨城	967.00	1,209,492	1,251
	千葉	160.00	85,320	533
	東京	30.00	20,196	673
	愛知	880.00	712,800	810
	三重	536.00	373,356	697
	島根	70.00	45,360	648
	山口	140.00	88,560	633
	----- 合計 -----		3,049.00	2,859,192
その他二枚貝	青森	452.20	166,855	369
	茨城	50.00	27,000	540
	東京	121.00	51,354	424
	愛知	348.00	384,480	1,105
	岡山	25.00	17,550	702
	広島	35.00	24,570	702
	山口	20.00	15,120	756
	愛媛	305.00	43,740	143
	長崎	54.00	73,980	1,370
	大分	11.00	45,360	4,124
----- 合計 -----		1,421.20	850,009	598
こんぶ	静岡	16.00	23,328	1,458
	岩手	286.00	169,884	594
	宮城	530.00	229,554	433
	愛知	300.00	191,714	639
	三重	1,953.80	1,144,206	586
----- 合計 -----		3,085.80	1,758,686	570
わかめ	静岡	264.45	459,046	1,736
	岩手	10.00	2,052	205
	宮城	3,085.60	1,872,635	607
	東京	35.72	40,068	1,122
	神奈川	16.00	9,504	594
	新潟	784.88	431,689	550
	愛知	936.10	725,283	775
	三重	550.00	386,100	702
	山口	1,080.00	529,200	490
	熊本	36.96	99,543	2,693
----- 合計 -----		6,799.71	4,555,120	670
のり	静岡	2,559.00	1,762,527	689
	東京	9.00	6,156	684
	愛知	100.50	82,134	817
	熊本	10.00	5,940	594
----- 合計 -----		2,678.50	1,856,757	693

# 生鮮

品名	産地	数量(kg)	金額(税込)	平均単価
ひじき	東 京	0.20	10,800	54,000
	新 潟	9.00	10,692	1,188
	愛 知	4.20	13,035	3,104
	三 重	147.00	134,934	918
	山 口	1,924.00	1,040,040	541
	---- 合 計 ----	2,084.40	1,209,501	580
もずく	千 葉	972.00	343,116	353
	新 潟	48.96	5,830	119
	石 川	116.00	95,040	819
	愛 知	704.00	366,067	520
	三 重	94.80	63,843	673
	広 島	158.48	122,601	774
	山 口	760.00	220,320	290
	熊 本	10.80	6,912	640
---- 合 計 ----	2,865.04	1,223,729	427	
その他海藻	福 岡	134.80	131,019	972
	熊 本	530.00	234,036	442
---- 合 計 ----	664.80	365,055	549	
白子	静 岡	18.00	34,992	1,944
	北海道	48.00	181,440	3,780
	宮 城	216.00	1,048,032	4,852
	千 葉	387.00	612,900	1,584
	東 京	1,008.00	759,456	753
	愛 媛	1.00	16,200	16,200
---- 合 計 ----	1,678.00	2,653,020	1,581	
生鮮	合 計	934,145.29	743,775,606	796



## 冷凍

品名	産地	数量(kg)	金額(税込)	平均単価
ほんまぐろ	静岡	109.89	411,778	3,747
	群馬	3.60	6,804	1,890
	神奈川	743.39	1,057,775	1,423
	---- 合計 ----	856.88	1,476,357	1,723
きわだ	静岡	12,135.40	13,291,405	1,095
	群馬	50.00	51,300	1,026
	---- 合計 ----	12,185.40	13,342,705	1,095
めばち	静岡	126,142.50	122,655,730	972
	千葉	2,081.00	3,884,015	1,866
	神奈川	11,097.70	9,182,350	827
	---- 合計 ----	139,321.20	135,722,095	974
びんなが	静岡	11,424.70	10,403,916	911
	---- 合計 ----	11,424.70	10,403,916	911
いんどまぐろ	静岡	5,735.30	7,896,292	1,377
	---- 合計 ----	5,735.30	7,896,292	1,377
その他まぐろ	静岡	12,068.15	21,481,317	1,780
	群馬	92.00	195,264	2,122
	東京	54.00	34,992	648
	神奈川	285.00	426,654	1,497
	愛知	3,304.53	6,919,526	2,094
	---- 合計 ----	15,803.68	29,057,753	1,839
かじき	静岡	3,367.50	3,531,342	1,049
	東京	2.27	27,540	12,132
	---- 合計 ----	3,369.77	3,558,882	1,056
かつお	静岡	19,570.50	19,404,374	992
	群馬	6.00	6,480	1,080
	---- 合計 ----	19,576.50	19,410,854	992
しろさけ	静岡	341.60	301,070	881
	東京	5,760.00	4,775,544	829
	神奈川	24.00	21,081	878
	愛知	270.00	247,860	918
	兵庫	105.60	148,261	1,404

## 冷凍

品名	産地	数量(kg)	金額(税込)	平均単価	
----	合計	----	6,501.20	5,493,816	845
ぎんざけ	静岡	4,412.85	4,382,385	993	
	千葉	1,656.00	1,468,627	887	
	東京	7,142.00	6,885,756	964	
	愛知	1,170.00	1,163,268	994	
	三重	825.00	682,020	827	
----	合計	----	15,205.85	14,582,056	959
べにざけ	三重	80.00	84,672	1,058	
----	合計	----	80.00	84,672	1,058
ますのすけ	東京	6.00	7,776	1,296	
----	合計	----	6.00	7,776	1,296
その他さけ	静岡	44.85	73,762	1,645	
	東京	332.00	607,068	1,829	
	愛知	99.00	163,944	1,656	
	三重	302.50	345,330	1,142	
----	合計	----	778.35	1,190,104	1,529
ます	静岡	9.10	15,724	1,728	
	東京	4,553.00	6,109,154	1,342	
	三重	736.50	1,058,184	1,437	
----	合計	----	5,298.60	7,183,062	1,356
その他ます	静岡	33.65	77,608	2,306	
	東京	1,227.60	1,992,492	1,623	
	石川	470.00	1,134,000	2,413	
	三重	70.00	75,600	1,080	
----	合計	----	1,801.25	3,279,700	1,821
まいわし	北海道	10.00	1,944	194	
	千葉	559.98	390,178	697	
	東京	890.00	462,186	519	
----	合計	----	1,459.98	854,308	585
その他いわし	千葉	36.00	29,160	810	
----	合計	----	36.00	29,160	810

## 冷凍

品名	産地	数量(kg)	金額(税込)	平均単価
しらす	静岡	18.00	63,504	3,528
----- 合計 -----		18.00	63,504	3,528
このしろ	福岡	6.00	6,480	1,080
----- 合計 -----		6.00	6,480	1,080
にしん	北海道	94.20	99,792	1,059
----- 合計 -----		94.20	99,792	1,059
あじ	静岡	9.40	12,686	1,350
	東京	2,936.52	2,046,950	697
	愛知	1,742.00	1,061,100	609
	兵庫	49.00	50,274	1,026
	鳥取	300.00	33,048	110
	愛媛	450.00	48,600	108
----- 合計 -----		5,486.92	3,252,658	593
さば	静岡	636.90	564,357	886
	青森	12.00	2,073	173
	宮城	2,230.00	1,672,704	750
	千葉	1,700.00	919,242	541
	東京	2,932.32	1,915,434	653
	石川	288.00	311,472	1,082
	愛知	1,820.00	1,205,820	663
	三重	6,060.00	2,630,232	434
	兵庫	220.80	286,155	1,296
	鳥取	695.00	706,339	1,016
	香川	10.00	2,052	205
	福岡	130.00	88,452	680
----- 合計 -----		16,735.02	10,304,332	616
ぶり	静岡	8.70	10,335	1,188
	宮城	1,204.10	711,774	591
	千葉	1,303.30	563,025	432
	東京	527.80	318,654	604
	石川	27.80	48,038	1,728
	兵庫	28.80	32,658	1,134
	長崎	280.00	194,400	694
----- 合計 -----		3,380.50	1,878,884	556
その他かたい	静岡	69.30	170,056	2,454
	宮城	1,995.00	1,780,056	892
	東京	2,686.40	2,045,152	761
	神奈川	14.00	17,280	1,234
	愛知	4,939.20	1,948,255	394

## 冷凍

品名	産地	数量(kg)	金額(税込)	平均単価
その他かれい	三重	1,016.00	928,194	914
---- 合計 ----		10,719.90	6,888,993	643
たら	静岡	8.30	15,684	1,890
	愛知	300.00	234,900	783
---- 合計 ----		308.30	250,584	813
メルルーサ	静岡	12.60	24,901	1,976
	東京	76.00	88,344	1,162
	愛知	290.00	262,440	905
	三重	60.00	58,320	972
---- 合計 ----		438.60	434,005	990
その他たら	静岡	71.90	57,752	803
	青森	24.00	9,072	378
	東京	1,050.80	635,153	604
	愛知	2,360.80	1,392,590	590
---- 合計 ----		3,507.50	2,094,567	597
ぎんだら	福島	1,111.32	2,521,691	2,269
	東京	2,255.32	3,608,898	1,600
	愛知	744.00	1,548,288	2,081
	三重	748.44	1,581,155	2,113
---- 合計 ----		4,859.08	9,260,032	1,906
れんこだい	長崎	50.00	51,030	1,021
---- 合計 ----		50.00	51,030	1,021
その他たい	静岡	2,503.95	1,767,260	706
	宮城	450.00	467,882	1,040
	東京	728.00	567,864	780
	大阪	30.00	48,600	1,620
---- 合計 ----		3,711.95	2,851,606	768
さわら	静岡	38.60	48,554	1,258
	東京	4,070.50	3,570,542	877
	神奈川	3,277.26	4,279,918	1,306
	愛知	180.00	180,012	1,000
	三重	192.00	118,195	616
	大阪	16.00	10,368	648
	兵庫	106.00	131,651	1,242
	山口	59.04	167,956	2,845

## 冷凍

品名	産地	数量(kg)	金額(税込)	平均単価
---	合計	---	---	---
		7,939.40	8,507,196	1,072
めぬけ	静岡	61.20	45,616	745
	宮城	1,342.61	623,488	464
	東京	92.00	82,512	897
	石川	966.00	730,296	756
	愛知	1,889.60	1,684,929	892
	三重	2,693.00	1,881,789	699
	広島	5.76	11,664	2,025
---	合計	---	---	---
		7,050.17	5,060,294	718
めばる	東京	30.00	30,780	1,026
---	合計	---	---	---
		30.00	30,780	1,026
いぼたい	静岡	88.00	90,504	1,028
	宮城	150.00	137,700	918
	東京	454.60	305,262	671
	愛知	160.00	179,064	1,119
---	合計	---	---	---
		852.60	712,530	836
あなご	宮城	14.40	45,099	3,132
	東京	965.20	2,981,448	3,089
	愛知	22.50	116,640	5,184
	三重	50.00	64,800	1,296
	福岡	40.00	155,520	3,888
---	合計	---	---	---
		1,092.10	3,363,507	3,080
ほっけ	静岡	5,638.70	2,171,057	385
	北海道	2,715.00	900,558	332
	宮城	2,869.50	805,755	281
	東京	380.00	352,404	927
	愛知	1,440.00	1,091,880	758
---	合計	---	---	---
		13,043.20	5,321,654	408
あんこう	山口	40.00	41,040	1,026
---	合計	---	---	---
		40.00	41,040	1,026
あまだい	東京	50.00	85,860	1,717
---	合計	---	---	---
		50.00	85,860	1,717
きんめだい	宮城	210.00	318,006	1,514
	東京	437.00	601,214	1,376

## 冷凍

品名	産地	数量(kg)	金額(税込)	平均単価	
----	合計	----	647.00	919,220	1,421
さより	東京	66.00	228,096	3,456	
----	合計	----	66.00	228,096	3,456
むつ	宮城	90.00	232,200	2,580	
	東京	20.00	44,280	2,214	
	愛知	450.00	314,496	699	
----	合計	----	560.00	590,976	1,055
さんま	静岡	9.00	5,832	648	
	北海道	4,802.00	1,120,623	233	
	愛知	9.60	11,059	1,152	
----	合計	----	4,820.60	1,137,514	236
にぎす	愛知	116.00	90,350	779	
----	合計	----	116.00	90,350	779
しいら	長崎	210.00	131,544	626	
----	合計	----	210.00	131,544	626
たちうお	静岡	32.40	45,838	1,415	
	千葉	105.00	79,380	756	
	東京	616.00	400,572	650	
	神奈川	270.00	163,404	605	
----	合計	----	1,023.40	689,194	673
その他魚類	静岡	228.40	150,467	659	
	東京	2,422.70	2,971,504	1,227	
	神奈川	6.00	6,480	1,080	
	愛知	6,040.16	8,376,672	1,387	
	三重	836.50	571,527	683	
	鳥取	1,055.00	746,172	707	
----	合計	----	10,588.76	12,822,822	1,211
雑魚	静岡	36.00	77,175	2,144	
	東京	294.00	232,308	790	
	愛知	27.00	58,644	2,172	
----	合計	----	357.00	368,127	1,031

## 冷凍

品名	産地	数量(kg)	金額(税込)	平均単価
うなぎ	静岡	1,791.00	13,935,240	7,781
	東京	705.20	2,271,650	3,221
	神奈川	310.00	885,600	2,857
	大阪	280.00	739,044	2,639
	---- 合計 ----	3,086.20	17,831,534	5,778
あゆ	東京	150.00	356,400	2,376
	---- 合計 ----	150.00	356,400	2,376
わかさぎ	北海道	170.00	94,068	553
	福島	1,250.00	609,120	487
	千葉	50.00	20,520	410
	東京	230.00	82,836	360
	---- 合計 ----	1,700.00	806,544	474
ブラックタイガー	静岡	285.80	489,888	1,714
	千葉	520.00	908,280	1,747
	東京	1,559.00	2,725,205	1,748
	福井	108.00	209,952	1,944
	岐阜	1,312.40	1,496,124	1,140
	愛知	2,037.80	3,198,419	1,570
	三重	361.60	335,490	928
	福岡	54.00	85,860	1,590
	---- 合計 ----	6,238.60	9,449,218	1,515
その他くるまえばい	東京	90.00	253,692	2,819
	愛知	96.00	222,264	2,315
	---- 合計 ----	186.00	475,956	2,559
あまえばい	宮城	248.40	691,671	2,785
	千葉	54.00	44,712	828
	東京	1,812.00	2,120,313	1,170
	愛知	660.00	771,120	1,168
	三重	1,421.60	3,196,409	2,248
---- 合計 ----	4,196.00	6,824,225	1,626	
こえばい	静岡	206.00	865,890	4,203
	栃木	120.00	247,320	2,061
	東京	12.00	12,960	1,080
	大阪	180.00	48,600	270
	---- 合計 ----	518.00	1,174,770	2,268
いせえばい	静岡	40.00	150,336	3,758

## 冷凍

品名	産地	数量(kg)	金額(税込)	平均単価
いせえび	東京	30.00	103,680	3,456
	愛知	4.40	61,344	13,942
	大阪	60.00	168,480	2,808
	―― 合計 ―――	134.40	483,840	3,600
その他えび	静岡	982.20	2,489,572	2,535
	千葉	1,719.80	3,329,499	1,936
	東京	20,239.22	41,140,219	2,033
	福井	226.80	326,592	1,440
	岐阜	2,462.00	6,349,712	2,579
	愛知	4,919.00	8,936,359	1,817
	三重	3,568.55	7,468,160	2,093
	兵庫	72.00	183,384	2,547
	福岡	25.00	155,520	6,221
	その他	48,014.50	20,965,446	437
―― 合計 ―――	82,229.07	91,344,463	1,111	
たらばがに	静岡	8.00	39,744	4,968
	北海道	32.60	120,636	3,700
	宮城	402.90	1,224,622	3,040
	茨城	65.20	239,544	3,674
	東京	932.82	2,501,378	2,682
	愛知	553.40	1,365,498	2,467
	福岡	44.00	178,416	4,055
	―― 合計 ―――	2,038.92	5,669,838	2,781
ずわいがに	静岡	86.00	202,152	2,351
	北海道	1,936.00	3,807,820	1,967
	東京	10,780.20	22,960,495	2,130
	愛知	355.00	1,121,958	3,160
	大阪	6,177.00	10,876,112	1,761
	鳥取	1,285.00	2,604,797	2,027
	島根	296.00	704,376	2,380
	福岡	1,590.40	3,257,451	2,048
	その他	11,025.00	86,644,735	7,859
	―― 合計 ―――	33,530.60	132,179,896	3,942
けがに	北海道	8.00	20,736	2,592
	東京	40.00	89,942	2,249
―― 合計 ―――	48.00	110,678	2,306	
わたりがに	東京	1,200.00	726,140	605
	愛知	740.00	481,000	650
	大阪	1,278.00	962,079	753
	その他	1,200.00	537,840	448



## 冷凍

品名	産地	数量(kg)	金額(税込)	平均単価	
----	合計	----	4,418.00	2,707,059	613
その他かに	東京	54.00	165,240	3,060	
----	合計	----	54.00	165,240	3,060
こういか	静岡	774.00	1,189,836	1,537	
	東京	1,510.00	3,402,756	2,253	
	岐阜	3.00	1,782	594	
	三重	30.00	32,400	1,080	
	大阪	60.00	64,800	1,080	
	徳島	10.00	8,640	864	
----	合計	----	2,387.00	4,700,214	1,969
あおりいか	東京	280.00	579,312	2,069	
----	合計	----	280.00	579,312	2,069
やりいか	静岡	672.00	892,552	1,328	
	茨城	3.00	1,214	405	
	東京	12.00	25,920	2,160	
	愛知	208.00	195,588	940	
	三重	60.00	55,404	923	
	大阪	135.00	176,904	1,310	
	兵庫	10.00	4,536	454	
	福岡	175.00	283,500	1,620	
----	合計	----	1,275.00	1,635,618	1,283
するめいか	静岡	26.28	30,306	1,153	
	青森	36.00	25,920	720	
	茨城	1,392.00	1,267,468	911	
	千葉	305.00	237,060	777	
	東京	6,621.00	3,070,926	464	
	神奈川	638.30	1,013,887	1,588	
	岐阜	504.00	483,077	958	
	愛知	880.00	1,278,655	1,453	
	山口	300.00	170,616	569	
	長崎	72.00	55,209	767	
----	合計	----	10,774.58	7,633,124	708
あかいいか	茨城	3.00	1,214	405	
	千葉	1,020.00	398,304	390	
	東京	650.00	543,348	836	
----	合計	----	1,673.00	942,866	564

## 冷凍

品名	産地	数量(kg)	金額(税込)	平均単価
その他いか	青森	360.00	192,358	534
	千葉	8,293.20	4,522,969	545
	東京	905.00	520,452	575
	新潟	68.40	310,216	4,535
	石川	1,160.00	522,288	450
	愛知	420.00	365,207	870
	三重	370.00	184,680	499
	大阪	10.00	12,960	1,296
	徳島	210.00	229,714	1,094
	沖縄	1,140.60	1,431,639	1,255
---- 合計 ----		12,937.20	8,292,483	641
まだこ	静岡	3,057.90	5,235,416	1,712
	宮城	24.40	26,352	1,080
	茨城	189.00	432,726	2,290
	栃木	393.00	904,054	2,300
	千葉	745.00	1,108,998	1,489
	東京	140.00	244,080	1,743
	三重	50.00	82,728	1,655
---- 合計 ----		4,599.30	8,034,354	1,747
くじら	東京	6.00	37,908	6,318
	---- 合計 ----		6.00	37,908
ばい	東京	70.00	218,160	3,117
	---- 合計 ----		70.00	218,160
その他いがい	東京	180.00	132,840	738
	---- 合計 ----		180.00	132,840
ほたてがい	青森	36.00	97,200	2,700
	東京	1,878.00	2,895,426	1,542
	愛知	6,859.00	11,059,254	1,612
---- 合計 ----		8,773.00	14,051,880	1,602
かき	東京	0.40	3,888	9,720
	愛知	1,463.00	1,644,246	1,124
	広島	40.00	32,400	810
---- 合計 ----		1,503.40	1,680,534	1,118
ばかがい	東京	120.00	304,560	2,538
	---- 合計 ----		120.00	304,560

## 冷凍

品名	産地	数量(kg)	金額(税込)	平均単価
あさり	静岡	20.00	23,760	1,188
	栃木	110.00	69,660	633
	東京	2,680.00	1,126,764	420
	愛知	230.00	144,072	626
	その他	17,810.00	7,686,670	432
----	合計	20,850.00	9,050,926	434
はまぐり	東京	10.00	15,120	1,512
	----	合計	10.00	15,120
その他二枚貝	静岡	30.00	152,280	5,076
	東京	14.00	80,784	5,770
	その他	2,000.00	1,196,208	598
----	合計	2,044.00	1,429,272	699
もずく	愛知	270.00	97,200	360
	----	合計	270.00	97,200
その他食品	静岡	340.00	334,840	985
	愛知	75.00	77,220	1,030
----	合計	415.00	412,060	993
冷凍	合計	543,938.13	659,938,771	1,213

## 塩蔵加工

品名	産地	数量(kg)	金額(税込)	平均単価
なまこ	愛知	87.00	105,192	1,209
-----	合計	87.00	105,192	1,209
かずのこ	北海道	84.48	476,956	5,646
	東京	8.00	27,648	3,456
	神奈川	132.60	330,048	2,489
	新潟	10.08	15,056	1,494
	富山	6.00	22,032	3,672
	熊本	43.20	419,904	9,720
-----	合計	284.36	1,291,644	4,542
すじこ	青森	50.10	164,052	3,274
	東京	43.20	470,448	10,890
-----	合計	93.30	634,500	6,801
いくら	静岡	6.00	25,920	4,320
	北海道	356.60	2,107,036	5,909
	青森	22.50	68,040	3,024
	岩手	27.20	173,232	6,369
	東京	1,136.80	14,174,514	12,469
	愛知	24.00	31,104	1,296
	大阪	121.20	258,552	2,133
	福岡	1,743.40	2,190,002	1,256
	熊本	6.00	143,640	23,940
-----	合計	3,443.70	19,172,040	5,567
たらこ	北海道	366.00	550,368	1,504
	宮城	79.50	7,802	98
	山形	4.00	1,641	410
	東京	484.74	1,031,004	2,127
	愛知	24.00	51,840	2,160
	山口	30.00	74,520	2,484
	福岡	561.60	1,505,116	2,680
-----	合計	1,549.84	3,222,291	2,079
その他魚卵	東京	19.80	81,648	4,124
	神奈川	57.96	202,692	3,497
	石川	4.20	106,380	25,329
	兵庫	8.16	18,506	2,268
-----	合計	90.12	409,226	4,541
白子	静岡	4.50	29,160	6,480
	北海道	96.00	346,572	3,610

## 塩蔵加工

品名	産地	数量(kg)	金額(税込)	平均単価
白子	宮 城	684.70	2,601,288	3,799
	山 形	16.00	26,784	1,674
	東 京	84.00	231,012	2,750
	愛 知	8.00	40,608	5,076
	山 口	1.50	35,640	23,760
	---- 合計 ----		894.70	3,311,064
塩さけ	静 岡	300.50	250,502	834
	北海道	2,354.00	2,315,510	984
	宮 城	6,992.00	6,451,567	923
	茨 城	160.00	169,344	1,058
	千 葉	1,520.00	1,566,861	1,031
	東 京	12,116.50	8,857,858	731
	愛 知	16,809.00	15,119,689	899
---- 合計 ----		40,252.00	34,731,331	863
塩ます	北海道	7.40	231,768	31,320
	---- 合計 ----		231,768	31,320
塩さば	静 岡	40.00	18,859	471
	北海道	278.50	282,798	1,015
	青 森	828.60	739,476	892
	千 葉	11,928.40	9,274,828	778
	東 京	4,266.00	2,861,028	671
	愛 知	180.00	139,968	778
	鳥 取	79.80	82,479	1,034
	山 口	239.76	548,783	2,289
	福 岡	80.80	795,049	9,840
---- 合計 ----		17,921.86	14,743,268	823
塩さんま	北海道	10,646.30	2,824,956	265
	岩 手	3.20	48,492	15,154
	---- 合計 ----		10,649.50	2,873,448
塩辛	静 岡	1,497.17	1,843,887	1,232
	北海道	66.10	94,842	1,435
	青 森	8.00	7,344	918
	宮 城	2,332.32	2,732,045	1,171
	茨 城	10.00	27,432	2,743
	東 京	83.80	58,449	697
	神奈川	308.04	574,583	1,865
	大 阪	19.68	26,784	1,361
	---- 合計 ----		4,325.11	5,365,366
開干	静 岡	51,525.92	31,182,508	605

## 塩蔵加工

品名	産地	数量(kg)	金額(税込)	平均単価
開干	北海道	128.00	120,960	945
	青森	9.60	14,256	1,485
	宮城	75.00	42,524	567
	福島	326.00	457,454	1,403
	茨城	3,036.00	3,627,903	1,195
	千葉	3,143.22	3,606,585	1,147
	東京	889.00	896,235	1,008
	兵庫	72.00	69,984	972
	島根	504.00	561,163	1,113
	山口	268.80	336,697	1,253
----- 合計 -----		59,977.54	40,916,269	682
燻製	東京	331.92	586,478	1,767
	愛知	150.00	378,000	2,520
	大阪	158.00	207,360	1,312
----- 合計 -----		639.92	1,171,838	1,831
塩干	静岡	797.60	2,248,300	2,819
	北海道	220.00	2,504,704	11,385
	青森	4,632.60	4,280,734	924
	岩手	920.40	730,014	793
	宮城	2,974.40	3,243,889	1,091
	山形	108.00	109,512	1,014
	茨城	262.60	260,879	993
	千葉	140.80	266,029	1,889
	東京	968.00	793,941	820
	富山	24.00	36,288	1,512
	石川	144.00	192,455	1,336
	愛知	2,570.40	3,318,801	1,291
	三重	330.00	661,284	2,004
	大阪	72.00	69,984	972
	兵庫	31.00	147,582	4,761
	島根	48.00	69,984	1,458
	広島	78.00	35,510	455
	山口	71.20	93,438	1,312
	徳島	18.60	27,313	1,468
	香川	48.00	375,840	7,830
	愛媛	61.60	58,449	949
	高知	10.00	15,660	1,566
福岡	186.80	189,864	1,016	
----- 合計 -----		14,718.00	19,730,454	1,341
素干	静岡	2,207.05	1,532,257	694
	北海道	1,805.00	1,067,688	592
	宮城	11.40	57,618	5,054
	茨城	618.00	478,708	775
	東京	2,272.60	2,934,711	1,291
	神奈川	24.00	53,005	2,209
	愛知	56.00	68,904	1,230

## 塩蔵加工

品名	産地	数量(kg)	金額(税込)	平均単価
素干	大阪	455.00	650,160	1,429
	山口	150.00	110,484	737
	福岡	302.40	149,817	495
	大分	32.00	31,968	999
	---- 合計 ----	7,933.45	7,135,320	899
丸干	静岡	7.50	404	54
	北海道	411.00	189,964	462
	岩手	250.40	248,438	992
	千葉	9,027.80	4,464,814	495
	東京	1,387.35	1,780,302	1,283
	愛知	3,829.24	1,107,879	289
	山口	24.00	23,976	999
	大分	282.60	297,937	1,054
	鹿児島	388.80	152,797	393
	---- 合計 ----	15,608.69	8,266,511	530
煮干	静岡	11,085.20	16,119,853	1,454
	青森	534.40	1,421,745	2,660
	宮城	16.80	136,080	8,100
	埼玉	77.76	122,925	1,581
	千葉	1,951.00	1,984,554	1,017
	東京	3,156.00	3,938,810	1,248
	富山	3.20	5,875	1,836
	愛知	1,029.00	1,823,287	1,772
	三重	150.20	166,968	1,112
	大阪	126.20	161,395	1,279
	兵庫	2,543.60	2,949,912	1,160
	広島	10.40	63,072	6,065
	愛媛	10.80	31,752	2,940
	福岡	528.56	838,507	1,586
	---- 合計 ----	21,223.12	29,764,735	1,402
揚物	静岡	18,580.61	5,781,083	311
	宮城	12,313.20	8,432,975	685
	福島	14.00	10,064	719
	東京	3,458.60	14,628,296	4,230
	新潟	2,676.90	2,873,568	1,073
	富山	8.16	13,996	1,715
	石川	18,570.84	2,405,316	130
	岐阜	18.00	13,227	735
	愛知	20,035.90	29,820,707	1,488
	三重	68.00	33,048	486
	京都	4,977.30	3,642,388	732
	兵庫	388.90	335,715	863
	島根	180.00	126,144	701
	岡山	321.80	310,003	963
	山口	2,850.00	370,988	130
	福岡	4.00	7,992	1,998

## 塩蔵加工

品名	産地	数量(kg)	金額(税込)	平均単価
揚物	長崎	759.80	811,749	1,068
----- 合計 -----		85,226.01	69,617,259	817
はんぺん	静岡	17,995.80	7,132,887	396
	東京	556.00	315,036	567
	神奈川	12.00	25,260	2,105
	新潟	93.30	68,028	729
	愛知	332.80	320,590	963
	岡山	6.00	3,499	583
----- 合計 -----		18,995.90	7,865,300	414
練製品	静岡	19,633.88	15,359,593	782
	北海道	90.00	145,800	1,620
	青森	932.80	122,684	132
	宮城	2,205.55	2,347,047	1,064
	秋田	117.00	204,356	1,747
	東京	6,727.80	2,739,913	407
	神奈川	744.60	902,275	1,212
	新潟	4,074.10	3,088,083	758
	石川	14,457.70	2,982,601	206
	愛知	19,894.50	13,724,306	690
	三重	414.00	300,944	727
	京都	50.00	81,000	1,620
	大阪	108.72	335,296	3,084
	兵庫	1,984.80	911,083	459
	島根	66.00	39,204	594
	岡山	60.80	67,427	1,109
	広島	270.00	363,312	1,346
	山口	227.00	364,391	1,605
----- 合計 -----		72,059.25	44,079,315	612
湯煮品	静岡	4,729.00	5,381,028	1,138
	岩手	120.00	204,282	1,702
	宮城	340.00	491,400	1,445
	東京	390.70	609,468	1,560
	愛知	435.00	514,728	1,183
	兵庫	224.80	211,204	940
	長崎	29.80	38,620	1,296
----- 合計 -----		6,269.30	7,450,730	1,188
粕漬け	静岡	813.79	1,702,938	2,093
	宮城	6.40	9,331	1,458
	東京	381.14	519,432	1,363
	山梨	12.00	35,640	2,970
----- 合計 -----		1,213.33	2,267,341	1,869



## 塩蔵加工

品名	産地	数量(kg)	金額(税込)	平均単価
糍漬け	静岡	17,008.94	16,290,223	958
	宮城	13.20	12,960	982
	――― 合計 ―――	17,022.14	16,303,183	958
味付品	静岡	34.20	65,618	1,919
	北海道	19.44	26,438	1,360
	青森	2,083.60	2,657,123	1,275
	宮城	2,570.12	2,461,096	958
	茨城	79.12	82,678	1,045
	栃木	9.00	5,832	648
	千葉	3.00	4,212	1,404
	東京	17.50	25,488	1,456
	三重	549.60	490,336	892
	広島	77.70	7,992	103
	山口	336.00	188,169	560
	福岡	9.60	20,736	2,160
	熊本	134.92	306,146	2,269
――― 合計 ―――	5,923.80	6,341,864	1,071	
調味漬品	静岡	11,568.30	7,861,714	680
	北海道	26.00	33,436	1,286
	青森	3,370.22	952,117	283
	宮城	743.32	337,612	454
	東京	126.20	168,458	1,335
	新潟	224.34	314,969	1,404
	福井	22.50	136,080	6,048
	山梨	26.10	21,643	829
	大阪	50.00	68,040	1,361
	兵庫	40.00	56,160	1,404
	鳥取	49.00	88,669	1,810
	――― 合計 ―――	16,245.98	10,038,898	618
鰻加工品	静岡	2,961.00	21,831,066	7,373
	福島	70.00	232,740	3,325
	神奈川	20.00	125,280	6,264
	愛知	159.56	1,377,409	8,633
	大阪	915.00	2,860,758	3,127
――― 合計 ―――	4,125.56	26,427,253	6,406	
乾節	静岡	22.26	59,240	2,661
	宮城	93.12	279,470	3,001
	東京	5.04	15,163	3,009
	愛知	68.40	177,784	2,599
	三重	30.00	58,320	1,944
――― 合計 ―――	218.82	589,977	2,696	

## 塩蔵加工

品名	産地	数量(kg)	金額(税込)	平均単価
みりん干し	静岡	1,210.29	1,090,072	901
	宮城	3,267.10	447,228	137
	茨城	72.00	15,552	216
	千葉	790.44	1,035,689	1,310
	東京	143.50	116,532	812
	愛知	28.80	35,769	1,242
	鳥取	60.00	17,280	288
	山口	324.36	812,975	2,506
	福岡	1.03	27,432	26,633
	長崎	234.00	318,492	1,361
―― 合計	――	6,131.52	3,917,021	639
サラダ'	静岡	268.00	485,865	1,813
	茨城	29.00	40,716	1,404
	千葉	2.00	1,728	864
	東京	167.20	240,450	1,438
	神奈川	41.28	53,328	1,292
	新潟	223.02	178,252	799
	石川	15.00	34,344	2,290
	愛知	106.00	100,438	948
	熊本	2.00	11,664	5,832
―― 合計	――	853.50	1,146,785	1,344
珍味	静岡	668.00	1,340,434	2,007
	北海道	817.60	890,795	1,090
	青森	339.20	665,622	1,962
	宮城	259.32	207,155	799
	福島	137.40	924,585	6,729
	茨城	550.00	828,576	1,507
	埼玉	802.80	862,496	1,074
	東京	1,481.00	2,208,012	1,491
	神奈川	144.00	163,719	1,137
	新潟	1,127.18	1,069,600	949
	石川	0.30	2,160	7,200
	山梨	127.20	161,264	1,268
	長野	36.00	95,256	2,646
	愛知	3,234.80	3,017,542	933
	三重	105.20	242,392	2,304
	大阪	1,380.56	1,943,538	1,408
	兵庫	593.60	779,272	1,313
	島根	130.80	510,192	3,901
	岡山	180.00	233,928	1,300
	広島	1,952.00	865,522	443
	山口	206.00	107,691	523
愛媛	154.76	148,283	958	
福岡	10.80	51,030	4,725	
長崎	0.40	2,916	7,290	
熊本	2.00	9,180	4,590	
―― 合計	――	14,440.92	17,331,160	1,200

## 塩蔵加工

品名	産地	数量(kg)	金額(税込)	平均単価
調味加工品	静岡	798.94	1,440,151	1,803
	北海道	1,533.60	1,593,216	1,039
	青森	118.20	97,686	826
	宮城	27.48	35,996	1,310
	茨城	43.00	87,804	2,042
	埼玉	52.32	192,841	3,686
	千葉	94.50	81,864	866
	東京	3,595.68	4,627,233	1,287
	神奈川	338.08	560,318	1,657
	新潟	1,609.62	1,022,182	635
	石川	50.00	32,400	648
	愛知	5,948.20	4,320,071	726
	三重	13,709.78	1,703,551	124
	滋賀	74.60	93,663	1,256
	大阪	1,600.15	2,243,447	1,402
	兵庫	175.40	206,357	1,176
	鳥取	64.00	24,192	378
	島根	3.40	27,432	8,068
	広島	571.88	467,464	817
	山口	695.36	311,178	448
	愛媛	28.80	34,213	1,188
	福岡	688.60	945,322	1,373
	熊本	2,399.20	390,769	163
大分	168.00	158,112	941	
―― 合計 ―――		34,388.79	20,697,462	602
その他加工品	静岡	2,457.51	2,217,180	902
	北海道	243.60	172,818	709
	青森	99.60	199,260	2,001
	岩手	87.20	137,503	1,577
	宮城	3,325.12	4,198,353	1,263
	福島	1,600.00	1,166,400	729
	茨城	123.60	794,797	6,430
	栃木	48.00	75,168	1,566
	埼玉	63.20	89,100	1,410
	千葉	4.00	5,616	1,404
	東京	10,849.68	10,104,945	931
	神奈川	64.00	64,891	1,014
	新潟	125.60	78,723	627
	岐阜	144.00	135,108	938
	愛知	100.00	51,666	517
	三重	866.00	812,700	938
	滋賀	96.00	161,568	1,683
	大阪	32.00	87,264	2,727
	兵庫	404.60	689,188	1,703
	島根	492.00	438,946	892
	広島	413.52	453,011	1,095
	山口	43.60	25,110	576
	福岡	161.60	217,807	1,348
鹿児島	12.00	11,016	918	

## 塩蔵加工

品名	産地	数量(kg)	金額(税込)	平均単価
---	合計	---	---	---
		21,856.43	22,388,138	1,024
魚卵加工品	北海道	381.00	536,004	1,407
	東京	687.04	1,378,494	2,006
	愛知	305.10	617,128	2,023
	大阪	187.20	449,064	2,399
	山口	74.40	241,056	3,240
	福岡	3,258.82	5,904,560	1,812
	---	合計	---	---
		4,893.56	9,126,306	1,865
鳥卵加工	静岡	23,128.50	3,289,372	142
	埼玉	875.80	1,153,714	1,317
	千葉	6.00	15,064	2,511
	東京	1.20	2,268	1,890
	神奈川	104.00	325,728	3,132
	新潟	3,441.70	2,662,289	774
	石川	170.00	209,282	1,231
	愛知	16.00	15,195	950
	---	合計	---	---
		27,743.20	7,672,912	277
フライ	静岡	10.00	13,392	1,339
	東京	502.00	288,684	575
	愛知	165.00	7,776	47
	広島	38.00	45,144	1,188
	香川	30.00	19,440	648
	福岡	208.00	196,992	947
	---	合計	---	---
		953.00	571,428	600
キョウサ'	静岡	11,549.00	9,871,937	855
	群馬	64.80	49,606	766
	千葉	4.00	5,054	1,264
	東京	3,096.72	654,863	211
	神奈川	14.40	9,330	648
	新潟	62.40	47,841	767
	福井	5,719.20	1,409,439	246
	愛知	74.70	65,907	882
	三重	131.60	98,413	748
	滋賀	100.40	81,741	814
	大阪	222.40	128,320	577
	---	合計	---	---
		21,039.62	12,422,451	590
惣菜	静岡	8,251.40	4,980,835	604
	北海道	44.00	59,076	1,343
	青森	26.40	23,327	884
	宮城	20.80	10,756	517
	山形	84.00	41,472	494

## 塩蔵加工

品名	産地	数量(kg)	金額(税込)	平均単価
惣菜	福 島	40.00	46,656	1,166
	茨 城	2,746.40	924,965	337
	栃 木	88.00	79,758	906
	群 馬	1,815.60	45,345	25
	埼 玉	40.00	23,328	583
	千 葉	108.60	129,708	1,194
	東 京	1,977.70	1,625,333	822
	神奈川	3,123.60	2,346,485	751
	新 潟	1,193.80	1,128,684	945
	富 山	180.00	108,000	600
	石 川	574.44	200,281	349
	福 井	1,832.80	1,318,965	720
	長 野	16.00	20,736	1,296
	岐 阜	3,018.80	1,865,555	618
	愛 知	2,096.40	1,182,559	564
	三 重	89.50	34,671	387
	京 都	2,493.50	1,664,928	668
	大 阪	2,182.42	1,338,820	613
	兵 庫	348.00	439,607	1,263
	和歌山	764.80	600,116	785
	鳥 取	740.00	466,555	630
	島 根	594.32	296,952	500
	岡 山	8.40	8,747	1,041
	広 島	305.00	277,408	910
	山 口	114.40	258,182	2,257
	香 川	6.00	7,776	1,296
	愛 媛	97.80	44,580	456
	福 岡	22.40	30,758	1,373
	長 崎	74.40	71,985	968
	熊 本	117.80	74,930	636
----	合 計	35,237.48	21,777,839	618
デザート	静 岡	291.40	281,188	965
	茨 城	127.60	51,775	406
	栃 木	30.00	26,730	891
	埼 玉	108.00	93,312	864
	千 葉	69.00	31,502	457
	東 京	91.20	138,554	1,519
	新 潟	28.80	51,318	1,782
	福 井	31.60	14,675	464
	岐 阜	205.80	252,035	1,225
	愛 知	1,406.80	924,989	658
	三 重	1,340.40	536,852	401
	大 阪	612.40	412,578	674
	島 根	48.00	3,499	73
	広 島	62.40	23,924	383
----	合 計	4,453.40	2,842,931	638
その他食品	静 岡	12,461.00	7,004,656	562
	北海道	1,401.00	1,832,296	1,308

## 塩蔵加工

品名	産地	数量(kg)	金額(税込)	平均単価
その他食品	青森	164.00	276,727	1,687
	宮城	7,479.30	6,082,964	813
	山形	25.20	10,886	432
	茨城	10.00	29,160	2,916
	栃木	58.00	113,508	1,957
	群馬	689.80	145,011	210
	埼玉	16.80	54,399	3,238
	千葉	131.60	254,678	1,935
	東京	8,982.79	5,814,713	647
	神奈川	27.00	34,689	1,285
	新潟	899.14	847,156	942
	石川	616.60	539,283	875
	福井	8,498.90	5,362,165	631
	長野	162.30	118,376	729
	岐阜	1,249.60	1,090,419	873
	愛知	6,781.50	4,124,808	608
	三重	1,117.36	1,159,204	1,037
	大阪	3,178.98	1,626,238	512
	兵庫	27.80	23,584	848
	和歌山	641.20	254,242	397
	鳥取	428.36	454,732	1,062
	島根	2,807.12	2,703,341	963
	岡山	22.00	12,484	567
	広島	68.05	91,068	1,338
	山口	6.00	5,022	837
	香川	1,519.00	830,493	547
	福岡	1,416.12	1,174,035	829
	佐賀	5.00	7,560	1,512
	長崎	274.00	365,364	1,333
	熊本	20.00	15,120	756
---	合計	61,185.52	42,458,381	694
塩蔵加工	合計	660,176.64	546,410,199	828
総合計		2,138,260.06	1,950,124,576	912