

市場月報

平成
27 2

○ 青果部

- 1 種別取扱高 本月の概要
- 2 種別日別取扱高
- 3 委託・買付別種別取扱高
- 4 県内・県外別種別取扱高
- 5 都道府県別種別取扱高
- 6 品目別取扱数量順位表
- 7 品目別取扱金額順位表
- 8～ 品目産地別取扱高

浜松市中央卸売市場

1 種別取扱高

数量=kg
金額=円(税込)

種別	本月取扱高					一日平均取扱高	
	数量		金額		平均単価	数量	金額
野菜	6,084,451.26	70.4 %	1,272,540,488	59 %	209	304,222.56	63,627,024
果実	2,366,705.50	27.3 %	844,498,371	39.1 %	357	118,335.27	42,224,918
その他	191,196.28	2.3 %	39,436,368	1.9 %	206	9,559.82	1,971,819
合計	8,642,353.04	100 %	2,156,475,227	100 %	250	432,117.65	107,823,761

種別	前月取扱高及び対比			
	数量		金額	
野菜	6,110,590.17	99.6 %	1,321,690,460	96.3 %
果実	2,216,306.07	106.8 %	741,193,280	113.9 %
その他	194,570.09	98.3 %	57,175,355	69.0 %
合計	8,521,466.33	101.4 %	2,120,059,095	101.7 %

種別	前年同期取扱高及び対比			
	数量		金額	
野菜	5,937,071.51	102.5 %	1,235,750,448	103.0 %
果実	2,354,192.54	100.5 %	827,714,467	102.0 %
その他	183,186.25	104.4 %	39,904,573	98.8 %
合計	8,474,450.30	102.0 %	2,103,369,488	102.5 %

本月の概要

- 1 開市日数 20 日
- 2 最高入荷日 2月2日 506,955.21 kg 4 最高売上日 2月26日 123,032,742 円
- 3 最低入荷日 2月28日 356,045.27 kg 5 最低売上日 2月28日 94,646,385 円

編集方法

この市場月報は、浜松市中央卸売市場において、当該月中に取引された生鮮食料品(青果部・水産物部)に関し、卸売業者が浜松市中央卸売市場業務条例等の定めるところにより提出した各種報告書に基づいて作成しました。

- 単位 kg・円(税込)にて表示してあります。
- 平均単価 有効桁において、単純平均値を用いています。
- 産地 原則として、原産地を採用していますが、一部当該出荷者の属する都道府県別(属人主義)による産地表示となっている場合があります。
- 端数処理 単位未満の数値を処理してあるため、合計と一致しない場合があります。
- お問い合わせ 浜松市中央卸売市場 053-427-7406

2 種別日別取扱高

数量=kg
金額=円(税込)

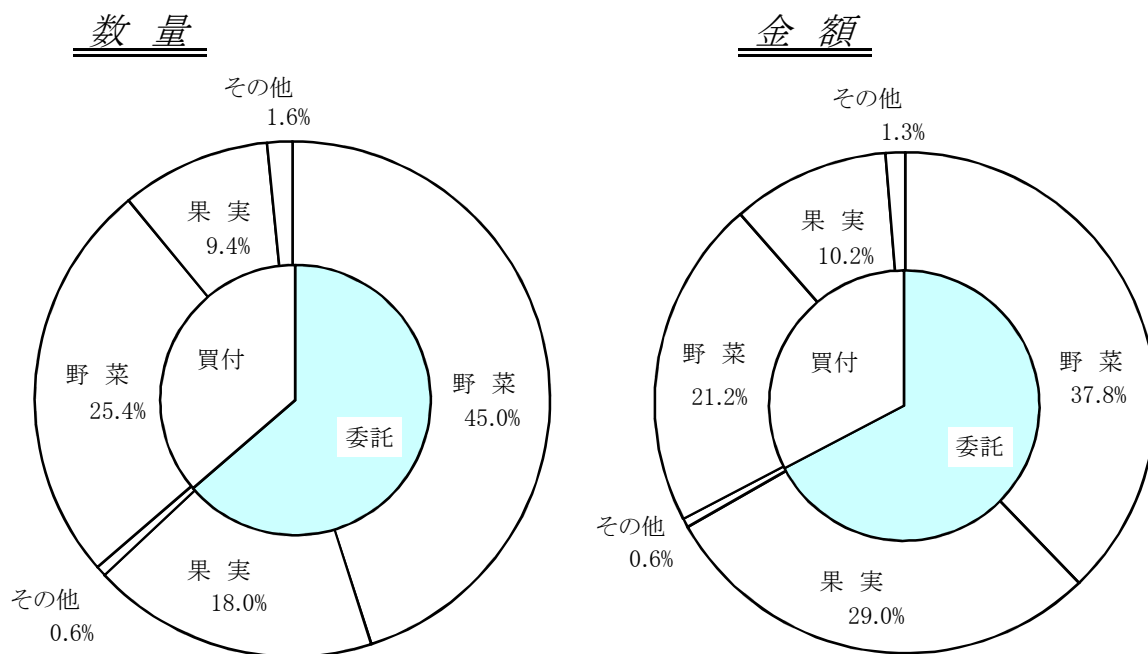
		野 菜		果 実		そ の 他	
日	曜日	数 量	金 額	数 量	金 額	数 量	金 額
2月1日	日						
2月2日	月	350,338.81	72,089,284	146,725.95	46,114,244	9,890.45	1,856,061
2月3日	火	310,777.45	61,521,161	94,903.38	33,178,685	8,109.02	1,712,721
2月4日	水						
2月5日	木	307,840.39	62,939,434	124,629.40	42,782,053	12,378.53	2,488,027
2月6日	金	272,169.76	59,401,249	110,890.30	38,626,364	6,321.32	1,415,987
2月7日	土	308,632.09	62,526,506	108,690.82	36,040,195	8,299.60	2,359,744
2月8日	日						
2月9日	月	316,031.69	68,300,066	152,770.47	49,689,879	8,769.03	2,514,325
2月10日	火	300,402.22	59,321,552	124,519.76	39,713,815	21,667.08	4,696,339
2月11日	水						
2月12日	木	334,443.63	68,448,399	124,260.08	42,119,944	12,898.74	2,078,839
2月13日	金	293,939.15	57,894,724	115,646.25	38,150,628	7,482.96	1,829,134
2月14日	土	295,232.63	60,542,334	101,667.12	38,363,210	7,797.19	1,657,657
2月15日	日						
2月16日	月	317,881.07	69,061,964	147,547.72	50,554,413	7,583.16	1,171,581
2月17日	火	305,180.30	61,591,884	91,793.56	36,756,735	9,839.14	2,169,606
2月18日	水						
2月19日	木	297,417.08	65,886,288	122,025.60	49,032,993	12,201.46	1,975,905
2月20日	金	305,674.96	61,521,753	109,290.83	40,722,215	7,656.54	1,518,533
2月21日	土	280,468.26	63,654,992	129,838.90	49,592,381	6,665.86	1,207,137
2月22日	日						
2月23日	月	333,751.12	68,959,460	124,281.00	47,623,476	9,241.71	1,788,998
2月24日	火	309,789.36	66,264,851	98,498.28	36,612,273	9,175.77	1,630,110
2月25日	水						
2月26日	木	333,769.10	68,311,321	134,624.47	52,478,142	11,182.18	2,243,279
2月27日	金	260,032.67	57,295,846	106,399.04	40,277,968	6,373.36	1,552,178
2月28日	土	250,679.52	57,007,420	97,702.57	36,068,758	7,663.18	1,570,207

3 委託・買付別種別取扱高

数量=kg
金額=円(税込)

種別	項目	委託	%	買付	%	合計	%
野菜	数量	3,892,210.20	63.9	2,192,241.06	36.1	6,084,451.26	100
	金額	814,783,225	64.0	457,757,263	36.0	1,272,540,488	100
果実	数量	1,554,179.00	65.6	812,526.50	34.4	2,366,705.50	100
	金額	624,647,258	73.9	219,851,113	26.1	844,498,371	100
その他	数量	55,891.66	29.2	135,304.62	70.8	191,196.28	100
	金額	12,462,022	31.6	26,974,346	68.4	39,436,368	100
合計	数量	5,502,280.86	63.6	3,140,072.18	36.4	8,642,353.04	100
	金額	1,451,892,505	67.3	704,582,722	32.7	2,156,475,227	100

委託・買付取扱高比率グラフ



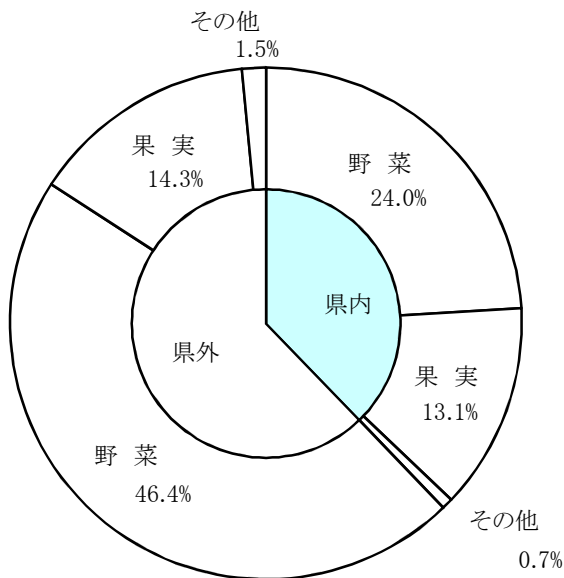
4 県内・県外別種別取扱高

数量=kg
金額=円(税込)

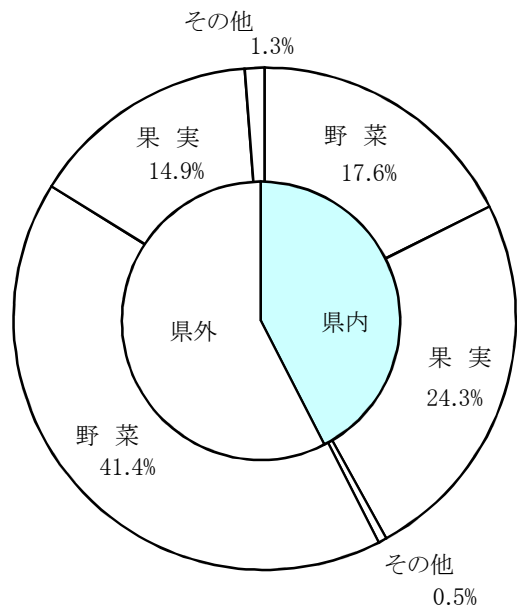
種別	項目	県内	%	県外	%	合計	%
野菜	数量	2,077,761.56	34.1	4,006,689.70	65.9	6,084,451.26	100
	金額	380,378,460	29.8	892,162,028	70.2	1,272,540,488	100
果実	数量	1,128,033.00	47.6	1,238,672.50	52.4	2,366,705.50	100
	金額	524,185,339	62.0	320,313,032	38.0	844,498,371	100
その他	数量	61,172.06	31.9	130,024.22	68.1	191,196.28	100
	金額	11,653,325	29.5	27,783,043	70.5	39,436,368	100
合計	数量	3,266,966.62	37.8	5,375,386.42	62.2	8,642,353.04	100
	金額	916,217,124	42.4	1,240,258,103	57.6	2,156,475,227	100

県内・県外取扱高比率グラフ

数量



金額



6 品目別取扱数量順位表

数量=kg

野 菜				果 実			
順位	品 目	数 量	%	順位	品 目	数 量	%
1	だいこん	741,172.90	12.1	1	普通温州みかん	550,143.30	23.2
2	はくさい	739,953.00	12.1	2	ふじ	496,190.00	20.9
3	たまねぎ	726,258.80	11.9	3	バナナ	332,124.00	14.0
4	キャベツ	694,274.00	11.4	4	紅ほっぺ	150,093.12	6.3
5	にんじん	469,788.10	7.7	5	その他柑橘類	123,215.60	5.2
6	きゅうり	218,902.00	3.5	6	ポンカン	112,341.00	4.7
7	メークイン	205,729.00	3.3	7	ネーブルオレンジ	71,039.60	3.0
8	レタス	201,009.20	3.3	8	いよかん	66,103.00	2.7
9	ばれいしょ	199,516.20	3.2	9	キウイフルーツ	65,229.02	2.7
10	白ねぎ	161,960.20	2.6	10	パインアップル	56,920.00	2.4
11	男爵	161,410.00	2.6	11	章姫いちご	54,617.34	2.3
12	トマト	154,725.85	2.5	12	王林	50,320.00	2.1
13	かんしょ	128,170.00	2.1	13	はっさく	37,313.30	1.5
14	かぼちゃ	108,685.00	1.7	14	バレンシアオレンジ	28,679.00	1.2
15	えのきだけ	93,990.00	1.5	15	ハネジュウメロン	23,770.00	1.0
16	しめじ	85,614.50	1.4	16	ジョナゴールド	23,310.00	0.9
17	ほうれんそう	78,289.05	1.2	17	レモン	19,115.70	0.8
18	ごぼう	73,719.20	1.2	18	アールスメロン	18,647.20	0.7
19	ブロッコリー	72,440.48	1.1	19	グレープフルーツ	15,725.00	0.6
20	なす	65,762.80	1.0	20	早生温州みかん	13,891.50	0.5
そ の 他		703,080.98	12.6	そ の 他		57,917.82	3.3
合 計		6,084,451.26	100.0	合 計		2,366,705.50	100.0

7 品目別取扱金額順位表

単位＝円(税込)

野 菜				果 実			
順位	品 目	金 額	%	順位	品 目	金 額	%
1	きゅうり	86,569,884	6.8	1	紅ほっぺ	213,626,215	25.2
2	たまねぎ	81,505,607	6.4	2	ふじ	140,330,448	16.6
3	トマト	74,589,218	5.8	3	普通温州みかん	117,683,265	13.9
4	キャベツ	63,858,607	5.0	4	章姫いちご	68,546,282	8.1
5	だいこん	55,210,804	4.3	5	バナナ	56,304,729	6.6
6	レタス	49,470,985	3.8	6	その他柑橘類	42,333,186	5.0
7	はくさい	43,847,136	3.4	7	アールスメロン	32,971,320	3.9
8	白ねぎ	42,837,691	3.3	8	キウイフルーツ	25,618,198	3.0
9	しめじ	42,761,939	3.3	9	ポンカン	22,801,536	2.7
10	ほうれんそう	41,710,753	3.2	10	ネーブルオレンジ	16,187,511	1.9
11	にんじん	41,278,182	3.2	11	いよかん	14,042,052	1.6
12	ミニトマト	38,494,529	3.0	12	王林	13,855,752	1.6
13	ピーマン	34,273,933	2.6	13	パインアップル	10,458,789	1.2
14	えのきだけ	31,169,222	2.4	14	バレンシアオレンジ	9,173,628	1.0
15	なす	30,106,311	2.3	15	レモン	7,581,143	0.8
16	その他きのこ類	28,721,574	2.2	16	ジョナゴールド	7,445,196	0.8
17	れんこん	28,220,454	2.2	17	アボガド	7,145,667	0.8
18	その他葉茎菜類	26,579,356	2.0	18	はっさく	6,250,837	0.7
19	ブロッコリー	26,469,557	2.0	19	その他いちご類	5,383,617	0.6
20	ばれいしょ	25,864,440	2.0	20	ハネジュウメロン	4,789,800	0.5
	そ の 他	379,000,306	30.8		そ の 他	21,969,200	3.5
	合 計	1,272,540,488	100.0		合 計	844,498,371	100.0

8 品目別産地別取扱高

野菜

品名	産地	数量(kg)	金額(税込)	平均単価
だいこん	浜松市内	498,158.90	36,880,755	74
	静岡県(浜松市以外)	204,310.00	15,282,406	75
	群馬	2.00	1,944	972
	埼玉	8.00	3,239	405
	神奈川	22.00	17,226	783
	愛知	3,000.00	184,240	61
	京都	2.00	1,188	594
	鹿児島	35,670.00	2,839,806	80
―― 合計 ――		741,172.90	55,210,804	74
かぶ	浜松市内	3,644.00	382,409	105
	静岡県(浜松市以外)	4.00	3,024	756
	千葉	21,342.00	4,588,143	215
	京都	124.80	53,784	431
―― 合計 ――		25,114.80	5,027,360	200
にんじん	浜松市内	292.00	21,945	75
	静岡県(浜松市以外)	2.00	6,102	3,051
	北海道	870.00	51,894	60
	茨城	18,109.20	1,176,919	65
	群馬	12.00	9,234	770
	千葉	343,656.90	32,316,493	94
	愛知	90,806.00	6,326,527	70
	岡山	70.00	41,796	597
	香川	40.00	30,888	772
	中国	15,930.00	1,296,384	81
―― 合計 ――		469,788.10	41,278,182	88
ごぼう	浜松市内	342.50	168,490	492
	静岡県(浜松市以外)	582.40	197,391	339
	北海道	10,000.00	1,706,400	171
	青森	29,739.30	10,010,876	337
	茨城	22,781.00	3,973,780	174
	熊本	294.00	174,128	592
	宮崎	5,632.00	3,516,620	624
	鹿児島	497.00	268,164	540
	中国	3,210.00	337,176	105
	その他	641.00	352,726	550
―― 合計 ――		73,719.20	20,705,751	281

野菜

品名	産地	数量(kg)	金額(税込)	平均単価
たけのこ	浜松市内	61.30	111,456	1,818
	静岡県(浜松市以外)	81.20	219,078	2,698
----	合計	142.50	330,534	2,320
れんこん	浜松市内	676.00	450,198	666
	茨城	45,648.00	27,770,256	608
----	合計	46,324.00	28,220,454	609
その他根菜類	北海道	6.00	6,480	1,080
	群馬	4.00	7,128	1,782
	長野	102.38	77,895	761
	愛知	172.40	147,924	858
	中国	2.50	4,590	1,836
----	合計	287.28	244,017	849
はくさい	浜松市内	375,628.00	20,451,150	54
	静岡県(浜松市以外)	77,028.00	5,331,312	69
	茨城	203,161.00	11,439,954	56
	兵庫	84,136.00	6,624,720	79
----	合計	739,953.00	43,847,136	59
つけな	浜松市内	448.90	240,631	536
	愛知	4.40	3,564	810
----	合計	453.30	244,195	539
こまつな	浜松市内	31,526.65	14,298,692	454
	静岡県(浜松市以外)	9,334.80	4,214,823	452
	茨城	1,648.00	730,849	443
	埼玉	348.00	193,968	557
	その他	50.00	29,700	594
----	合計	42,907.45	19,468,032	454
つまみ菜	愛知	8.20	17,539	2,139
----	合計	8.20	17,539	2,139
キャベツ	浜松市内	61,218.00	4,923,331	80
	静岡県(浜松市以外)	161,770.00	13,872,924	86
	茨城	1,000.00	97,200	97
	愛知	470,286.00	44,965,152	96

野菜

品名	産地	数量(kg)	金額(税込)	平均単価
---	合計	---	---	---
		694,274.00	63,858,607	92
ほうれんそう	浜松市内	43,108.05	20,862,718	484
	静岡県(浜松市以外)	3,189.20	1,707,048	535
	北海道	1,160.00	807,840	696
	茨城	23,892.80	14,465,937	605
	群馬	800.00	354,294	443
	千葉	1,595.00	962,280	603
	愛知	238.00	177,228	745
	その他	4,306.00	2,373,408	551
---	合計	---	---	---
		78,289.05	41,710,753	533
青ねぎ	浜松市内	14,598.62	13,247,784	907
	静岡県(浜松市以外)	4,461.00	3,782,862	848
	茨城	3,868.00	382,260	99
	群馬	90.60	44,029	486
	千葉	88.00	62,208	707
	長野	774.00	497,664	643
	愛知	183.00	116,640	637
	京都	31.50	62,208	1,975
	高知	471.00	468,018	994
その他	6.00	9,720	1,620	
---	合計	---	---	---
		24,571.72	18,673,393	760
白ねぎ	浜松市内	33,186.20	6,998,248	211
	静岡県(浜松市以外)	13,601.00	4,241,484	312
	山形	66.00	23,760	360
	茨城	51,900.00	13,355,064	257
	群馬	31,965.00	9,773,319	306
	埼玉	4,845.00	1,567,944	324
	千葉	9,675.00	2,965,680	307
	東京	1,105.00	219,186	198
	鳥取	500.00	118,800	238
	中国	8,830.00	1,551,420	176
	その他	6,287.00	2,022,786	322
---	合計	---	---	---
		161,960.20	42,837,691	264
わけぎ	浜松市内	1,091.30	516,382	473
	静岡県(浜松市以外)	350.10	169,279	484
	千葉	2,325.00	1,619,082	696
---	合計	---	---	---
		3,766.40	2,304,743	612
ふき	愛知	2,116.00	1,014,336	479

野菜

品名	産地	数量(kg)	金額(税込)	平均単価	
----	合計	----	2,116.00	1,014,336	479
うど	栃木	414.00	320,220	773	
	群馬	4.00	3,888	972	
----	合計	----	418.00	324,108	775
みつば	浜松市内	5,948.40	4,916,214	826	
	静岡県(浜松市以外)	276.30	266,112	963	
	茨城	0.80	11,664	14,580	
----	合計	----	6,225.50	5,193,990	834
しゅんぎく	浜松市内	4,962.10	3,229,852	651	
	静岡県(浜松市以外)	576.00	400,032	695	
	茨城	120.00	82,080	684	
	栃木	704.00	432,648	615	
	千葉	660.00	416,880	632	
	愛知	0.30	324	1,080	
	その他	392.00	245,376	626	
----	合計	----	7,414.40	4,807,192	648
せり	茨城	405.00	409,212	1,010	
	高知	1.50	2,850	1,900	
----	合計	----	406.50	412,062	1,014
にら	茨城	1,352.00	902,664	668	
	栃木	612.00	520,214	850	
	神奈川	26.00	9,828	378	
	新潟	125.00	118,800	950	
	岡山	1.00	2,268	2,268	
	高知	15,680.00	12,647,664	807	
	宮崎	3,590.00	2,606,170	726	
	台湾	2.90	6,165	2,126	
	その他	3,045.00	2,369,323	778	
----	合計	----	24,433.90	19,183,096	785
セルリー	浜松市内	30,759.20	8,247,644	268	
	静岡県(浜松市以外)	300.20	46,224	154	
	三重	1.30	1,738	1,337	
	その他	10.20	18,722	1,835	
----	合計	----	31,070.90	8,314,328	268

野菜

品名	産地	数量(kg)	金額(税込)	平均単価
アスパラガス	静岡県(浜松市以外)	294.70	477,719	1,621
	山形	20.00	49,680	2,484
	栃木	20.00	41,310	2,066
	群馬	268.00	434,322	1,621
	長野	427.60	823,887	1,927
	香川	0.80	5,940	7,425
	佐賀	919.90	1,346,598	1,464
	熊本	1,628.50	2,414,486	1,483
	メキシコ	4,771.70	4,159,889	872
	タイ	0.60	2,850	4,750
	その他	27.30	72,090	2,641
	―― 合計 ―――		8,379.10	9,828,771
カリフラワー	浜松市内	6,302.00	1,185,624	188
	静岡県(浜松市以外)	4,789.00	1,166,724	244
	群馬	95.00	28,566	301
	千葉	11.00	7,344	668
	愛知	2,686.00	760,266	283
	徳島	1,512.00	438,372	290
	熊本	1,256.00	340,632	271
	沖縄	3.00	6,480	2,160
	―― 合計 ―――		16,654.00	3,934,008
ブロッコリー	浜松市内	11,402.50	3,266,794	286
	静岡県(浜松市以外)	15,130.00	4,092,919	271
	愛知	34,355.00	13,257,540	386
	熊本	8,028.00	4,700,808	586
	米国	549.98	263,520	479
	その他	2,975.00	887,976	298
―― 合計 ―――		72,440.48	26,469,557	365
レタス	浜松市内	65,868.00	15,943,284	242
	静岡県(浜松市以外)	99,830.00	25,620,030	257
	茨城	11,096.00	3,040,036	274
	千葉	270.00	92,772	344
	愛知	5.20	3,693	710
	兵庫	2,390.00	686,016	287
	香川	1,390.00	438,696	316
	長崎	16,000.00	2,540,160	159
	その他	4,160.00	1,106,298	266
	―― 合計 ―――		201,009.20	49,470,985
その他レタス	浜松市内	6,533.00	2,588,868	396
	静岡県(浜松市以外)	9,180.00	3,760,624	410
	茨城	5,224.00	2,691,252	515

野菜

品名	産地	数量(kg)	金額(税込)	平均単価
その他レタス	埼玉	0.40	604	1,510
	愛知	7,484.00	3,288,222	439
	福岡	82.15	40,327	491
	その他	444.00	207,252	467
	----- 合計 -----	28,947.55	12,577,149	434
サラダ菜	浜松市内	4,676.00	2,768,040	592
	静岡県(浜松市以外)	116.00	65,232	562
	----- 合計 -----	4,792.00	2,833,272	591
パセリ	浜松市内	2,801.40	2,488,005	888
	静岡県(浜松市以外)	70.00	37,314	533
	----- 合計 -----	2,871.40	2,525,319	879
チンゲンサイ	浜松市内	14,329.20	5,350,519	373
	静岡県(浜松市以外)	9,340.45	3,164,293	339
	----- 合計 -----	23,669.65	8,514,812	360
タアサイ	浜松市内	28.00	9,288	332
	静岡県(浜松市以外)	554.00	174,420	315
	----- 合計 -----	582.00	183,708	316
その他葉茎菜類	浜松市内	8,747.95	3,933,700	450
	静岡県(浜松市以外)	21,488.05	10,506,763	489
	宮城	0.50	1,890	3,780
	秋田	0.80	7,776	9,720
	山形	11.10	80,244	7,229
	茨城	11,050.00	4,792,984	434
	埼玉	1.50	8,748	5,832
	千葉	2,282.00	1,869,156	819
	東京	56.00	43,416	775
	神奈川	21.50	46,332	2,155
	長野	884.00	577,604	653
	岐阜	40.00	64,800	1,620
	愛知	597.00	426,067	714
	三重	1,312.00	857,260	653
	京都	1.00	6,912	6,912
	大阪	615.00	249,804	406
	岡山	20.00	12,960	648
	広島	201.00	87,480	435
	山口	1.50	6,642	4,428
	徳島	12.00	19,440	1,620
香川	114.00	174,960	1,535	
高知	1,217.00	1,513,998	1,244	

野菜

品名	産地	数量(kg)	金額(税込)	平均単価
その他葉茎菜類	福岡	0.65	1,922	2,957
	熊本	284.70	191,372	672
	大分	11.00	17,172	1,561
	宮崎	8.00	2,851	356
	中国	564.00	234,824	416
	マレーシア	2.00	6,804	3,402
	オランダ	16.00	37,247	2,328
	NZ	44.00	28,728	653
	米国	1,075.00	730,080	679
	その他	35.00	39,420	1,126
----	合計	50,714.25	26,579,356	524
きゅうり	浜松市内	4,385.00	1,575,288	359
	群馬	4,030.00	1,675,782	416
	千葉	880.00	404,783	460
	愛知	16,710.00	6,319,620	378
	高知	200.00	74,196	371
	宮崎	142,462.00	57,509,172	404
	鹿児島	10,575.00	3,475,008	329
	その他	39,660.00	15,536,035	392
----	合計	218,902.00	86,569,884	395
かぼちゃ	長崎	2,060.00	829,440	403
	宮崎	715.00	570,661	798
	鹿児島	860.00	455,976	530
	沖縄	6,620.00	3,776,382	570
	メキシコ	41,970.00	7,334,474	175
	NZ	50,850.00	8,788,338	173
	その他	5,610.00	961,200	171
----	合計	108,685.00	22,716,471	209
なす	浜松市内	744.00	320,273	430
	静岡県(浜松市以外)	35.00	16,200	463
	愛知	45,280.00	20,381,382	450
	高知	750.50	293,932	392
	福岡	4,330.50	1,994,760	461
	長崎	152.00	72,684	478
	熊本	12,940.80	6,183,546	478
	宮崎	90.00	112,266	1,247
	その他	1,440.00	731,268	508
----	合計	65,762.80	30,106,311	458
こなす	高知	36.80	52,974	1,440
	----	合計	36.80	52,974

野菜

品名	産地	数量(kg)	金額(税込)	平均単価	
トマト	浜松市内	18,441.20	9,565,911	519	
	静岡県(浜松市以外)	4,773.00	2,513,131	527	
	茨 城	2,160.00	964,656	447	
	栃 木	2,116.00	984,960	465	
	愛 知	82,447.50	40,139,576	487	
	三 重	327.00	223,884	685	
	和歌山	1.00	2,160	2,160	
	広 島	2.00	4,255	2,128	
	高 知	84.00	50,058	596	
	福 岡	620.00	344,304	555	
	熊 本	42,070.15	18,981,895	451	
	宮 崎	1,684.00	814,428	484	
	―― 合 計 ―――		154,725.85	74,589,218	482
	ミニトマト	浜松市内	15,978.80	15,741,238	985
静岡県(浜松市以外)		8,738.20	7,996,090	915	
千 葉		1.50	2,052	1,368	
愛 知		12,517.10	12,844,359	1,026	
熊 本		2,133.00	1,910,790	896	
―― 合 計 ―――			39,368.60	38,494,529	978
ピーマン	茨 城	6,597.50	5,114,826	775	
	千 葉	22.00	48,276	2,194	
	愛 知	61.00	39,528	648	
	高 知	46.00	96,876	2,106	
	宮 崎	27,524.20	21,606,682	785	
	鹿児島	3,772.60	2,661,292	705	
	韓 国	2,556.00	1,886,922	738	
	N Z	3,105.20	2,819,531	908	
―― 合 計 ―――		43,684.50	34,273,933	785	
ししとうがらし	千 葉	1.30	7,020	5,400	
	徳 島	2.00	3,240	1,620	
	高 知	934.00	1,928,174	2,064	
	宮 崎	16.00	12,096	756	
	韓 国	3.50	13,500	3,857	
	その他	290.00	521,217	1,797	
	―― 合 計 ―――		1,246.80	2,485,247	1,993
オクラ	高 知	0.45	16,308	36,240	
	比 国	724.00	475,524	657	
	タ イ	2,376.00	1,597,687	672	
	―― 合 計 ―――		3,100.45	2,089,519	674

野菜

品名	産地	数量(kg)	金額(税込)	平均単価
とうがん	沖 縄	560.00	104,814	187
----	合 計	560.00	104,814	187
その他果菜類	宮 崎	279.00	213,364	765
	鹿児島	36.00	19,872	552
	沖 縄	735.00	424,872	578
----	合 計	1,050.00	658,108	627
いんげん	浜松市内	302.16	101,972	337
	静岡県(浜松市以外)	105.52	35,610	337
	兵 庫	12.00	10,098	842
	高 知	385.00	699,084	1,816
	福 岡	722.00	1,180,008	1,634
	鹿児島	1,676.00	2,633,688	1,571
	沖 縄	71.00	81,972	1,155
	その他	970.00	815,950	841
----	合 計	4,243.68	5,558,382	1,310
さやえんどう	浜松市内	1,101.72	1,338,330	1,215
	静岡県(浜松市以外)	216.95	257,655	1,188
	東 京	8.00	6,750	844
	愛 知	13,088.10	18,075,621	1,381
	鹿児島	920.00	1,095,876	1,191
	中 国	230.00	193,128	840
	その他	6.00	8,748	1,458
----	合 計	15,570.77	20,976,108	1,347
ピース	鹿児島	1,796.80	2,124,468	1,182
----	合 計	1,796.80	2,124,468	1,182
そらまめ	鹿児島	1,438.00	1,265,544	880
----	合 計	1,438.00	1,265,544	880
その他豆科野菜	浜松市内	5.00	6,210	1,242
	静岡県(浜松市以外)	9.00	2,592	288
----	合 計	14.00	8,802	629
かんしょ	浜松市内	490.00	77,328	158
	茨 城	85,345.00	13,740,840	161

野菜

品名	産地	数量(kg)	金額(税込)	平均単価	
かんしょ	千葉県	31,955.00	6,748,650	211	
	京都	1,650.00	339,498	206	
	徳島	605.00	289,440	478	
	鹿児島	325.00	156,870	483	
	その他	7,800.00	1,960,956	251	
----	合計	----	128,170.00	23,313,582	182
ばれいしょ	浜松市内	11,106.20	2,663,168	240	
	静岡県(浜松市以外)	1,990.00	238,032	120	
	北海道	34,680.00	2,956,662	85	
	鹿児島	135,390.00	18,133,642	134	
	その他	16,350.00	1,872,936	115	
----	合計	----	199,516.20	25,864,440	130
メークイン	静岡県(浜松市以外)	3,459.00	874,917	253	
	北海道	200,660.00	16,983,108	85	
	その他	1,610.00	156,816	97	
----	合計	----	205,729.00	18,014,841	88
男爵	北海道	161,410.00	15,971,688	99	
----	合計	----	161,410.00	15,971,688	99
さといも	浜松市内	4,878.35	1,533,505	314	
	静岡県(浜松市以外)	140.00	85,752	613	
	千葉県	8,740.00	1,834,488	210	
	愛媛	5,040.70	2,231,928	443	
	宮崎	14,848.00	5,073,300	342	
	その他	180.00	55,080	306	
----	合計	----	33,827.05	10,814,053	320
セレバス	浜松市内	101.50	27,042	266	
----	合計	----	101.50	27,042	266
ながいも	浜松市内	124.00	33,804	273	
	北海道	26,320.00	7,537,590	286	
	青森	35,970.00	11,805,456	328	
	その他	340.00	107,352	316	
----	合計	----	62,754.00	19,484,202	310
やまのいも	浜松市内	17.00	21,924	1,290	

野菜

品名	産地	数量(kg)	金額(税込)	平均単価
やまのいも	静岡県(浜松市以外)	4.00	2,592	648
	群馬	680.00	486,270	715
	千葉	10,676.00	6,111,288	572
	――― 合計 ―――	11,377.00	6,622,074	582
たまねぎ	浜松市内	69,244.00	18,969,466	274
	静岡県(浜松市以外)	7,698.00	1,864,792	242
	北海道	641,900.00	59,155,569	92
	宮城	2,520.00	247,860	98
	岐阜	22.00	35,640	1,620
	愛知	3,000.00	936,792	312
	熊本	4.00	6,480	1,620
	中国	1,200.00	93,960	78
	米国	170.80	44,928	263
	その他	500.00	150,120	300
――― 合計 ―――	726,258.80	81,505,607	112	
にんにく	浜松市内	192.00	466,560	2,430
	青森	3,400.90	7,090,956	2,085
	中国	9,361.20	2,309,332	247
	その他	2.00	5,616	2,808
――― 合計 ―――	12,956.10	9,872,464	762	
らっきょう	沖縄	6.00	16,632	2,772
	――― 合計 ―――	6.00	16,632	2,772
エシャレット	浜松市内	3,413.70	2,384,694	699
	静岡県(浜松市以外)	1,591.00	1,131,213	711
	オランダ	40.00	35,208	880
	その他	40.00	38,880	972
――― 合計 ―――	5,084.70	3,589,995	706	
ゆりね	北海道	0.80	1,728	2,160
	――― 合計 ―――	0.80	1,728	2,160
その他土物類	浜松市内	3.00	1,188	396
	北海道	5.40	24,029	4,450
	愛知	2.90	9,740	3,359
	――― 合計 ―――	11.30	34,957	3,094

野菜

品名	産地	数量(kg)	金額(税込)	平均単価
わさび	静岡県(浜松市以外)	62.10	509,900	8,211
	徳島	1.00	3,672	3,672
---	合計	63.10	513,572	8,139
しょうが	千葉	76.80	88,128	1,148
	高知	12,031.40	10,599,822	881
	熊本	2,384.40	2,098,224	880
	宮崎	42.00	110,160	2,623
	中国	2,955.40	1,392,552	471
	その他	48.00	32,400	675
---	合計	17,538.00	14,321,286	817
め類	浜松市内	80.00	103,680	1,296
	岐阜	55.00	42,635	775
	愛知	16.15	597,718	37,010
	広島	7.00	66,528	9,504
	福岡	104.00	224,640	2,160
---	合計	262.15	1,035,201	3,949
かいわれ	静岡県(浜松市以外)	5,707.88	2,711,196	475
	神奈川	531.15	286,818	540
	三重	0.20	324	1,620
	広島	504.00	193,806	385
	熊本	0.50	918	1,836
	大分	2.10	5,928	2,823
---	合計	6,745.83	3,198,990	474
しそ	愛知	110.45	599,670	5,429
	広島	2.80	33,264	11,880
---	合計	113.25	632,934	5,589
おおば	愛知	3,572.60	9,026,420	2,527
	---	合計	3,572.60	9,026,420
みょうが	宮城	4.50	10,692	2,376
	高知	186.00	319,851	1,720
---	合計	190.50	330,543	1,735
その他香辛つま物	浜松市内	124.70	403,372	3,235
	静岡県(浜松市以外)	2,412.66	1,049,107	435

野菜

品名	産地	数量(kg)	金額(税込)	平均単価	
その他香辛つま物	北海道	17.60	42,249	2,401	
	青 森	3.65	14,742	4,039	
	秋 田	11.40	48,924	4,292	
	山 形	45.42	159,731	3,517	
	福 島	9.73	74,379	7,644	
	茨 城	1.96	8,563	4,369	
	栃 木	0.50	594	1,188	
	群 馬	15.00	1,458	97	
	埼 玉	0.44	5,292	12,027	
	東 京	384.13	889,474	2,316	
	神奈川	9.00	20,952	2,328	
	新 潟	1.70	12,754	7,502	
	長 野	15.00	4,860	324	
	岐 阜	8.52	51,924	6,094	
	愛 知	752.07	4,331,005	5,759	
	三 重	4.17	19,223	4,610	
	大 阪	276.00	298,080	1,080	
	広 島	87.10	89,208	1,024	
	山 口	1.00	2,268	2,268	
	徳 島	10.86	63,361	5,834	
	高 知	8.00	10,594	1,324	
	福 岡	2.01	10,854	5,400	
	佐 賀	0.50	2,700	5,400	
	熊 本	42.25	159,030	3,764	
	大 分	6.56	12,096	1,844	
	鹿児島	14.00	59,616	4,258	
	沖 縄	7.10	24,040	3,386	
	中 国	1,334.00	1,342,710	1,007	
	タ イ	196.28	213,742	1,089	
	台 湾	24.00	49,960	2,082	
	---	合 計	5,827.31	9,476,862	1,626
	生しいたけ	浜松市内	3,515.15	3,735,891	1,063
静岡県(浜松市以外)		4,629.05	5,461,617	1,180	
秋 田		176.00	270,054	1,534	
長 野		267.50	298,944	1,118	
岐 阜		112.00	114,912	1,026	
愛 知		1,219.20	1,244,052	1,020	
三 重		960.00	843,912	879	
滋 賀		1,220.30	1,163,645	954	
兵 庫		57.00	58,806	1,032	
広 島		1,219.30	1,660,974	1,362	
中 国		2,080.00	1,277,640	614	
その他		486.40	446,385	918	
---		合 計	15,941.90	16,576,832	1,040
なめこ	静岡県(浜松市以外)	4,311.50	1,866,250	433	
	福 島	2.80	3,024	1,080	
	長 野	10,399.20	5,160,672	496	

野菜

品名	産地	数量(kg)	金額(税込)	平均単価
----	合計	----	----	----
		14,713.50	7,029,946	478
えのきだけ	北海道	400.00	77,760	194
	長野	93,590.00	31,091,462	332
----	合計	----	----	----
		93,990.00	31,169,222	332
しめじ	浜松市内	15,145.00	9,768,760	645
	静岡県(浜松市以外)	6,508.00	4,290,103	659
	新潟	2,429.40	1,006,300	414
	富山	13.60	9,720	715
	長野	61,372.00	27,495,182	448
	愛知	30.00	11,340	378
	三重	102.40	161,389	1,576
	京都	14.10	19,145	1,358
----	合計	----	----	----
		85,614.50	42,761,939	499
その他きのこ類	浜松市内	720.90	689,310	956
	静岡県(浜松市以外)	11,891.15	7,527,046	633
	茨城	285.20	342,479	1,201
	千葉	6.00	5,400	900
	新潟	16,673.34	10,117,152	607
	山梨	0.60	2,138	3,563
	長野	14,226.00	8,880,117	624
	愛知	156.00	107,352	688
	岡山	743.30	1,050,580	1,413
----	合計	----	----	----
		44,702.49	28,721,574	643
わらび	山形	1.50	5,832	3,888
	茨城	17.00	47,844	2,814
	栃木	46.50	151,686	3,262
----	合計	----	----	----
		65.00	205,362	3,159
その他山菜類	静岡県(浜松市以外)	3.30	11,340	3,436
	青森	3.85	21,222	5,512
	秋田	52.05	180,844	3,474
	山形	373.40	1,658,768	4,442
	栃木	7.00	18,144	2,592
	群馬	3.00	22,680	7,560
	新潟	3.00	12,960	4,320
	愛知	6.00	16,200	2,700
	熊本	0.50	1,458	2,916
----	合計	----	----	----
		452.10	1,943,616	4,299

野菜

品名	産地	数量(kg)	金額(税込)	平均単価
ゆず	静岡県(浜松市以外)	321.30	107,909	336
	徳島	457.70	868,968	1,899
	高知	81.30	141,480	1,740
	---- 合計 ----	860.30	1,118,357	1,300
ぎんなん	熊本	20.00	36,720	1,836
	---- 合計 ----	20.00	36,720	1,836
その他野菜	静岡県(浜松市以外)	45.00	8,342	185
	青森	60.00	213,840	3,564
	秋田	1.00	1,782	1,782
	千葉	19.50	52,498	2,692
	新潟	358.80	142,992	399
	岐阜	192.00	53,903	281
	愛知	14.00	6,480	463
	中国	38.00	51,300	1,350
	NZ	785.00	557,118	710
---- 合計 ----	1,513.30	1,088,255	719	
野菜	合計	6,084,451.26	1,272,540,488	209

果実

品名	産地	数量(kg)	金額(税込)	平均単価
早生温州みかん	浜松市内	13,271.50	634,413	48
	静岡県(浜松市以外)	620.00	14,688	24
	―― 合計 ―――	13,891.50	649,101	47
普通温州みかん	浜松市内	389,785.80	78,919,358	202
	静岡県(浜松市以外)	159,817.50	38,650,183	242
	山梨	540.00	113,724	211
	―― 合計 ―――	550,143.30	117,683,265	214
ネーブルオレンジ	浜松市内	45,341.60	9,663,987	213
	静岡県(浜松市以外)	25,698.00	6,523,524	254
	―― 合計 ―――	71,039.60	16,187,511	228
あまなつかん	浜松市内	585.00	23,878	41
	静岡県(浜松市以外)	60.00	11,448	191
	熊本	220.00	46,224	210
	鹿児島	6,140.00	1,061,532	173
	―― 合計 ―――	7,005.00	1,143,082	163
いよかん	浜松市内	153.00	10,692	70
	愛媛	65,950.00	14,031,360	213
	―― 合計 ―――	66,103.00	14,042,052	212
はっさく	浜松市内	4,489.00	378,744	84
	静岡県(浜松市以外)	340.00	40,392	119
	和歌山	32,079.30	5,806,915	181
	徳島	405.00	24,786	61
	―― 合計 ―――	37,313.30	6,250,837	168
ぶんたん	浜松市内	380.00	53,784	142
	高知	2,465.00	595,512	242
	―― 合計 ―――	2,845.00	649,296	228
ポンカン	浜松市内	55,797.50	11,743,136	210
	静岡県(浜松市以外)	56,533.50	11,056,240	196
	愛知	10.00	2,160	216
	―― 合計 ―――	112,341.00	22,801,536	203

果実

品名	産地	数量(kg)	金額(税込)	平均単価
レモン	浜松市内	3,199.70	713,221	223
	静岡県(浜松市以外)	957.00	253,139	265
	三重	560.00	120,204	215
	広島	300.00	136,080	454
	メキシコ	720.00	634,175	881
	米国	13,379.00	5,724,324	428
	---- 合計 ----		19,115.70	7,581,143
バレンシアオレンジ	米国	28,679.00	9,173,628	320
	---- 合計 ----		28,679.00	9,173,628
グレープフルーツ	米国	15,555.00	3,371,382	217
	その他	170.00	34,020	200
	---- 合計 ----		15,725.00	3,405,402
清見	浜松市内	504.00	44,604	89
	静岡県(浜松市以外)	400.00	50,652	127
	和歌山	300.00	100,224	334
	---- 合計 ----		1,204.00	195,480
きんかん	浜松市内	46.60	6,890	148
	静岡県(浜松市以外)	703.00	956,340	1,360
	愛媛	24.00	29,030	1,210
	高知	30.00	36,288	1,210
	宮崎	1,875.00	1,644,732	877
	鹿児島	282.00	213,732	758
	---- 合計 ----		2,960.60	2,887,012
その他柑橘類	浜松市内	30,584.40	8,278,778	271
	静岡県(浜松市以外)	59,288.20	16,998,768	287
	和歌山	50.00	27,000	540
	愛媛	11,420.00	8,891,640	779
	佐賀	275.00	148,500	540
	長崎	570.00	315,360	553
	熊本	20,393.00	7,222,564	354
	宮崎	560.00	400,680	716
	米国	75.00	49,896	665
	---- 合計 ----		123,215.60	42,333,186
ジョナゴールド	青森	23,310.00	7,445,196	319

果実

品名	産地	数量(kg)	金額(税込)	平均単価
----	合計	23,310.00	7,445,196	319
紅玉	青森	2,630.00	712,584	271
----	合計	2,630.00	712,584	271
むつ	青森	950.00	308,124	324
----	合計	950.00	308,124	324
世界一	青森	655.00	220,320	336
----	合計	655.00	220,320	336
ふじ	青森	489,041.00	139,061,448	284
	山形	7,149.00	1,269,000	178
----	合計	496,190.00	140,330,448	283
王林	青森	50,320.00	13,855,752	275
----	合計	50,320.00	13,855,752	275
その他りんご類	青森	11,180.00	3,278,124	293
----	合計	11,180.00	3,278,124	293
びわ	長崎	1.20	6,912	5,760
----	合計	1.20	6,912	5,760
その他ぶどう類	米国	149.40	150,161	1,005
	その他	2,170.60	1,580,186	728
----	合計	2,320.00	1,730,347	746
章姫いちご	浜松市内	12,656.74	15,824,943	1,250
	静岡県(浜松市以外)	40,936.20	51,321,443	1,254
	愛知	1,024.40	1,399,896	1,367
----	合計	54,617.34	68,546,282	1,255
紅ほっぺ	浜松市内	41,963.18	59,319,359	1,414
	静岡県(浜松市以外)	108,083.14	154,239,248	1,427

果実

品名	産地	数量(kg)	金額(税込)	平均単価
紅ほっぺ	愛知	46.80	67,608	1,445
----	合計	150,093.12	213,626,215	1,423
その他いちご類	浜松市内	1,320.68	2,014,405	1,525
	静岡県(浜松市以外)	1,836.28	2,780,612	1,514
	茨城	12.00	15,552	1,296
	栃木	42.00	55,728	1,327
	愛知	40.20	60,912	1,515
	福岡	193.80	404,136	2,085
	熊本	30.00	43,200	1,440
	宮崎	6.00	9,072	1,512
----	合計	3,480.96	5,383,617	1,547
アールスメロン	浜松市内	7,939.70	14,433,120	1,818
	静岡県(浜松市以外)	10,577.50	18,368,100	1,737
	宮崎	130.00	170,100	1,308
----	合計	18,647.20	32,971,320	1,768
ハネジュウメロン	メキシコ	23,770.00	4,789,800	202
----	合計	23,770.00	4,789,800	202
アンデスメロン	熊本	1,005.00	860,274	856
----	合計	1,005.00	860,274	856
その他メロン類	高知	16.00	24,840	1,553
	熊本	10.00	10,800	1,080
----	合計	26.00	35,640	1,371
すいか	高知	150.00	113,400	756
	熊本	360.00	123,120	342
	沖縄	285.00	81,864	287
----	合計	795.00	318,384	400
バナナ	エクアドル	2,574.00	581,904	226
	比国	329,550.00	55,722,825	169
----	合計	332,124.00	56,304,729	170
パインアップル	メキシコ	20.00	4,968	248
	比国	56,900.00	10,453,821	184

果実

品名	産地	数量(kg)	金額(税込)	平均単価	
----	合計	----	56,920.00	10,458,789	184
キウイフルーツ	浜松市内	16,889.50	6,145,759	364	
	静岡県(浜松市以外)	36,651.00	14,299,197	390	
	山 梨	7,058.20	2,884,884	409	
	長 野	518.00	183,168	354	
	愛 媛	4,112.32	2,105,190	512	
----	合計	----	65,229.02	25,618,198	393
パパイヤ	比 国	2,370.00	688,608	291	
----	合計	----	2,370.00	688,608	291
アボガド	メキシコ	12,733.00	7,145,667	561	
----	合計	----	12,733.00	7,145,667	561
その他熱帯性果	浜松市内	557.48	351,879	631	
	静岡県(浜松市以外)	66.30	60,415	911	
	豪 州	10.00	11,232	1,123	
	カ ナダ	6.00	19,440	3,240	
	中 国	1,395.00	688,716	494	
	メキシコ	6.00	12,204	2,034	
	比 国	105.00	63,720	607	
	タ イ	134.00	148,068	1,105	
	台 湾	300.00	166,320	554	
	米 国	50.28	83,905	1,669	
	その他	2,337.00	1,493,078	639	
----	合計	----	4,967.06	3,098,977	624
その他の果実	メキシコ	305.00	579,392	1,900	
	米 国	361.00	992,838	2,750	
	その他	124.00	209,303	1,688	
----	合計	----	790.00	1,781,533	2,255
果実	合計	2,366,705.50	844,498,371	357	

その他

品名	産地	数量(kg)	金額(税込)	平均単価
切りぼし大根	浜松市内	1,517.95	1,130,812	745
	静岡県(浜松市以外)	483.45	285,012	590
	北海道	115.20	305,370	2,651
	石川	14.40	38,718	2,689
	宮崎	259.20	396,179	1,528
	―― 合計 ―――		2,390.20	2,156,091
その他乾燥野菜	浜松市内	434.60	441,028	1,015
	静岡県(浜松市以外)	1,054.75	1,344,178	1,274
	青森	0.60	16,200	27,000
	新潟	0.80	1,208	1,510
	愛知	17.00	25,056	1,474
	宮崎	0.30	1,782	5,940
	中国	1,626.64	866,484	533
	その他	24.00	24,622	1,026
―― 合計 ―――		3,158.69	2,720,558	861
野菜びん缶詰	高知	6.00	5,400	900
	中国	93.00	50,087	539
	その他	3.60	1,749	486
―― 合計 ―――		102.60	57,236	558
野菜水煮	北海道	21.00	10,044	478
	千葉	63.00	104,803	1,664
	岐阜	3.00	1,620	540
	中国	2,446.10	1,017,250	416
	その他	130.40	233,107	1,788
―― 合計 ―――		2,663.50	1,366,824	513
豆もやし	静岡県(浜松市以外)	49,252.13	5,078,759	103
	福島	164.00	36,918	225
	新潟	1,040.00	138,854	134
	岐阜	39,139.90	5,537,116	141
―― 合計 ―――		89,596.03	10,791,647	120
その他加工野菜	浜松市内	131.60	41,256	313
	北海道	493.00	170,618	346
	群馬	30.00	7,776	259
	新潟	623.80	226,803	364
	愛知	3,202.90	709,617	222
	中国	44,480.00	4,291,434	96
	米国	100.00	9,180	92
	その他	24.00	14,904	621

その他

品名	産地	数量(kg)	金額(税込)	平均単価
---	合計	---	---	---
		49,085.30	5,471,588	111
つけもの	浜松市内	3,451.00	817,938	237
	静岡県(浜松市以外)	835.50	232,956	279
	福 島	62.00	42,444	685
	愛 知	28.80	33,177	1,152
	宮 崎	1,424.00	900,342	632
	鹿児島	855.00	582,595	681
	---	合計	---	---
		6,656.30	2,609,452	392
ほし柿	中 国	578.00	345,276	597
	---	合計	---	---
		578.00	345,276	597
その他乾燥果実	宮 城	95.68	152,927	1,598
	福 島	349.60	634,216	1,814
	山 梨	24.00	18,662	778
	長 野	232.00	415,152	1,789
	愛 媛	18.40	19,008	1,033
	中 国	10.00	6,480	648
	---	合計	---	---
		729.68	1,246,445	1,708
果実びん缶詰	比 国	415.60	92,988	224
	---	合計	---	---
		415.60	92,988	224
果実ジュース	青 森	2,046.00	522,519	255
	宮 崎	12.00	1,296	108
	---	合計	---	---
		2,058.00	523,815	255
その他加工果実	静岡県(浜松市以外)	70.00	119,448	1,706
	東 京	84.00	39,915	475
	兵 庫	59.80	42,120	704
	愛 媛	63.45	47,736	752
	長 崎	3,658.89	1,442,057	394
	中 国	4.20	4,428	1,054
	比 国	3,840.00	670,851	175
	米 国	590.60	506,677	858
	その他	12.00	10,108	842
	---	合計	---	---
		8,382.94	2,883,340	344
その他の食品	浜松市内	412.22	367,318	891

その他

品名	産地	数量(kg)	金額(税込)	平均単価
その他の食品	静岡県(浜松市以外)	180.50	487,468	2,701
	埼 玉	228.00	100,954	443
	千 葉	72.60	29,052	400
	石 川	35.00	12,096	346
	岐 阜	36.00	15,552	432
	愛 知	2,193.02	784,090	358
	愛 媛	324.42	166,773	514
	高 知	2.40	7,128	2,970
	長 崎	463.68	156,384	337
	鹿児島	270.00	875,664	3,243
	中 国	2,537.84	1,224,882	483
	その他	125.36	75,168	600
	---- 合 計 ----		6,881.04	4,302,529
その他	浜松市内	3,153.36	1,148,824	364
	静岡県(浜松市以外)	195.00	158,328	812
	北海道	13,725.00	3,047,772	222
	千 葉	54.00	30,714	569
	長 野	24.00	36,936	1,539
	愛 知	534.20	96,182	180
	大 阪	63.00	13,824	219
	愛 媛	3.00	3,240	1,080
	宮 崎	5.00	4,860	972
	その他	741.84	327,899	442
---- 合 計 ----		18,498.40	4,868,579	263
その他	合 計	191,196.28	39,436,368	206
総 合 計		8,642,353.04	2,156,475,227	250