

市 場 月 報

平成
27 2

○ 水産物部

- 1 種別取扱高 本月の概要
- 2 種別日別取扱高
- 3 委託・買付別種別取扱高
- 4 県内・県外別種別取扱高
- 5 都道府県別種別取扱高
- 6 品目別取扱数量順位表
- 7 品目別取扱金額順位表
- 8～ 品目産地別取扱高

浜松市中央卸売市場

1 種 別 取 扱 高

数量＝kg
金額＝円(税込)

種別 \ 項目	本 月 取 扱 高					一日平均取扱高	
	数 量		金 額		平均単価	数 量	金 額
生鮮魚	947,418.43	43.4 %	781,760,018	39.5 %	825	47,370.92	39,088,000
冷凍魚	579,199.23	26.5 %	647,789,580	32.7 %	1118	28,959.96	32,389,479
塩加品	655,043.62	30.1 %	548,817,374	27.8 %	838	32,752.18	27,440,868
合 計	2,181,661.28	100 %	1,978,366,972	100 %	907	109,083.06	98,918,348

種別 \ 項目	前月取扱高及び対比			
	数 量		金 額	
生鮮魚	934,145.29	101.4 %	743,775,606	105.1 %
冷凍魚	543,938.13	106.5 %	659,938,771	98.2 %
塩加品	660,176.64	99.2 %	546,410,199	100.4 %
合 計	2,138,260.06	102.0 %	1,950,124,576	101.4 %

種別 \ 項目	前年同期取扱高及び対比			
	数 量		金 額	
生鮮魚	888,032.73	106.7 %	711,023,232	109.9 %
冷凍魚	621,978.02	93.1 %	622,649,455	104.0 %
塩加品	666,005.93	98.4 %	522,691,294	105.0 %
合 計	2,176,016.68	100.3 %	1,856,363,981	106.6 %

本月の概要

- | | | | |
|---------|-------|---------------|-----------------------------|
| 1 開市日数 | 20 日 | | |
| 2 最高入荷日 | 2月5日 | 128,942.61 kg | 4 最高売上日 2月21日 120,448,516 円 |
| 3 最低入荷日 | 2月15日 | 3,661.04 kg | 5 最低売上日 2月15日 3,058,601 円 |

編 集 方 法

この市場月報は、浜松市中央卸売市場において、当該月中に取引された生鮮食料品(青果部・水産物部)に関し、卸売業者が浜松市中央卸売市場業務条例等の定めるところにより提出した各種報告書に基づいて作成しました。

- | | |
|--------|--------------------------------------|
| 単位 | kg・円(税込)にて表示してあります。 |
| 平均単価 | 有効桁において、単純平均値を用いています。 |
| 産地 | 原則として、当該出荷者の属する都道府県別(属人主義)による産地表示です。 |
| 端数処理 | 単位未満の数値を処理してあるため、合計と一致しない場合があります。 |
| お問い合わせ | 浜松市中央卸売市場 053-427-7406 |

2 種 別 日 別 取 扱 高

数量＝kg
金額＝円(税込)

		生鮮魚		冷凍魚		塩加品	
日	曜日	数 量	金 額	数 量	金 額	数 量	金 額
2月1日	日	51.50	87,661	25.00	37,260	4,013.68	3,966,436
2月2日	月	43,251.42	37,271,395	30,885.12	32,395,329	42,779.79	34,468,030
2月3日	火	41,116.61	32,934,840	25,316.73	31,185,082	49,458.40	33,751,212
2月4日	水	98.50	118,324	236.80	721,872	3,562.12	3,151,324
2月5日	木	46,126.80	36,264,270	56,594.14	59,932,838	26,221.67	23,585,437
2月6日	金	35,368.58	29,376,250	27,638.29	32,351,967	27,704.43	22,263,228
2月7日	土	51,781.69	37,138,533	23,605.76	24,797,364	38,659.70	27,220,636
2月8日	日	83.28	142,319	590.00	756,216	5,720.26	3,913,916
2月9日	月	40,972.14	27,367,031	19,633.99	20,052,832	26,314.42	21,763,677
2月10日	火	42,788.31	33,266,950	26,467.67	32,622,306	33,706.35	27,198,485
2月11日	水	130.40	178,538	0.00	0	6,575.78	3,320,284
2月12日	木	50,713.15	45,727,789	28,504.57	28,823,200	24,983.92	22,263,373
2月13日	金	46,450.22	33,956,677	24,975.87	29,059,884	25,533.82	21,958,670
2月14日	土	55,987.84	48,098,125	24,743.01	26,231,931	34,366.59	33,096,205
2月15日	日	98.00	160,881	25.00	37,260	3,538.04	2,860,460
2月16日	月	40,905.53	29,364,044	25,313.04	29,507,861	28,487.94	24,098,729
2月17日	火	46,592.32	33,335,848	25,348.22	26,794,307	38,174.56	34,668,909
2月18日	水	38.73	64,488	87.00	292,572	5,399.18	4,128,712
2月19日	木	48,361.73	35,539,004	27,984.30	28,576,665	26,885.05	23,049,323
2月20日	金	40,006.31	36,631,352	30,711.04	32,717,974	23,809.89	23,301,495
2月21日	土	55,356.02	45,891,873	41,175.69	46,948,254	30,760.19	27,608,389
2月22日	日	102.98	136,891	15.00	22,356	5,714.44	3,591,482
2月23日	月	43,435.06	30,275,645	23,446.77	20,673,959	25,167.75	20,452,467
2月24日	火	46,883.86	31,899,367	24,080.47	25,363,167	34,890.91	29,600,177
2月25日	水	90.45	157,116	5.00	7,452	3,788.51	3,058,491
2月26日	木	62,162.06	99,026,666	33,186.53	46,828,574	25,220.11	21,313,240
2月27日	金	50,433.50	33,211,292	31,156.33	39,680,775	23,282.99	21,250,612
2月28日	土	58,031.44	44,136,849	27,447.89	31,370,323	30,323.13	27,913,975

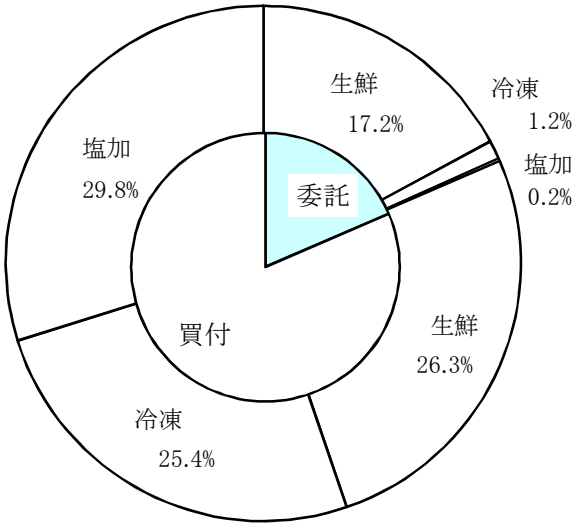
3 委託・買付別種別取扱高

数量=kg
金額=円(税込)

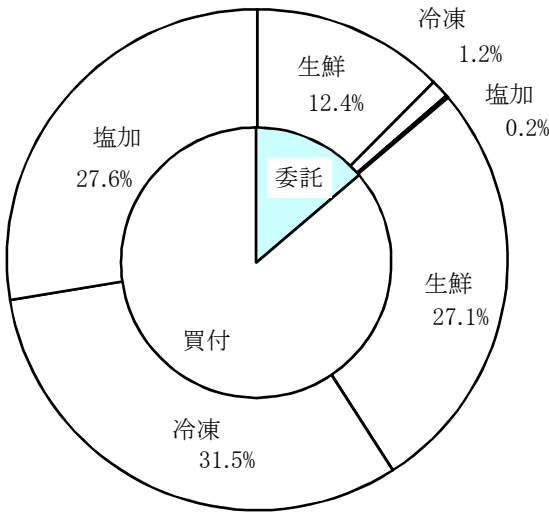
種 別	項 目	委 託	%	買 付	%	合 計	%
生鮮魚	数 量	374,249.57	39.5	573,168.86	60.5	947,418.43	100
	金 額	246,076,902	31.4	535,683,116	68.6	781,760,018	100
冷凍魚	数 量	25,189.50	4.3	554,009.73	95.7	579,199.23	100
	金 額	23,638,415	3.6	624,151,165	96.4	647,789,580	100
塩加品	数 量	3,956.90	0.6	651,086.72	99.4	655,043.62	100
	金 額	3,333,279	0.6	545,484,095	99.4	548,817,374	100
合 計	数 量	403,395.97	18.4	1,778,265.31	81.6	2,181,661.28	100
	金 額	273,048,596	13.8	1,705,318,376	86.2	1,978,366,972	100

委託・買付取扱高比率グラフ

数 量



金 額



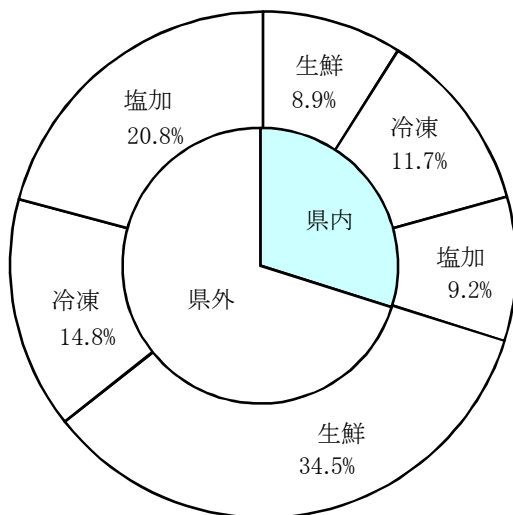
4 県内・県外別種別取扱高

数量＝kg
金額＝円(税込)

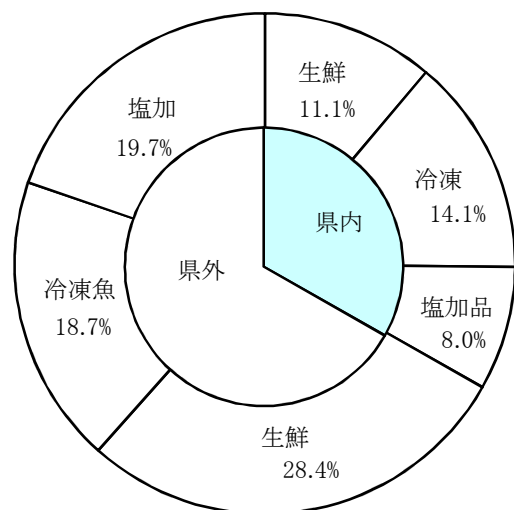
種 別	項 目	県 内	%	県 外	%	合 計	%
生鮮魚	数 量	195,101.65	20.5	752,316.78	79.5	947,418.43	100
	金 額	220,517,023	28.2	561,242,995	71.8	781,760,018	100
冷凍魚	数 量	255,508.83	44.1	323,690.40	55.9	579,199.23	100
	金 額	278,413,895	42.9	369,375,685	57.1	647,789,580	100
塩加品	数 量	201,021.83	30.6	454,021.79	69.4	655,043.62	100
	金 額	158,523,380	28.8	390,293,994	71.2	548,817,374	100
合 計	数 量	651,632.31	29.8	1,530,028.97	70.2	2,181,661.28	100
	金 額	657,454,298	33.2	1,320,912,674	66.8	1,978,366,972	100

県内・県外取扱高比率グラフ

数 量



金 額



5 都道府県別種別取扱高

数量=kg
金額=円(税込)

県名	生 鮮 魚		冷 凍 魚		塩 加 品		合 計	
	数量	金額	数量	金額	数量	金額	数量	金額
静 岡	195,101.65	220,517,023	255,508.83	278,413,895	201,021.83	158,523,380	651,632.31	657,454,298
北海道	5,497.21	13,234,921	18,157.90	9,217,069	16,914.26	19,062,312	40,569.37	41,514,302
青 森	10,164.74	9,789,074	567.00	529,524	14,084.01	13,391,522	24,815.75	23,710,120
岩 手	14,334.80	5,803,434			1,792.20	1,962,603	16,127.00	7,766,037
宮 城	69,468.85	48,993,497	11,544.19	14,151,598	44,413.91	40,797,573	125,426.95	103,942,668
秋 田	518.40	787,135			117.60	162,226	636.00	949,361
山 形	2,266.90	1,718,182			113.70	104,004	2,380.60	1,822,186
福 島	1,272.56	512,131	2,051.12	2,370,969	3,451.60	4,941,725	6,775.28	7,824,825
茨 城	6,880.00	7,399,691	3,021.00	2,544,299	8,715.52	8,694,405	18,616.52	18,638,395
栃 木	957.80	667,773	349.00	547,027	166.00	189,162	1,472.80	1,403,962
群 馬	271.00	539,124	510.00	644,403	4,191.70	330,921	4,972.70	1,514,448
埼 玉					2,089.24	2,320,292	2,089.24	2,320,292
千 葉	105,277.23	69,476,516	22,848.40	19,265,522	28,451.82	23,803,691	156,577.45	112,545,729
東 京	43,670.46	49,084,611	100,090.83	138,093,236	81,957.12	80,131,935	225,718.41	267,309,782
神奈川	15,829.40	9,522,699	4,384.60	5,544,076	5,698.78	6,171,815	25,912.78	21,238,590
新 潟	3,537.62	1,475,445	118.40	346,180	18,070.92	14,341,695	21,726.94	16,163,320
富 山	30,178.60	11,855,255			287.36	214,703	30,465.96	12,069,958
石 川	9,458.00	6,191,522	4,404.00	2,915,783	32,949.62	7,329,791	46,811.62	16,437,096
福 井	676.00	928,781			17,128.50	7,440,380	17,804.50	8,369,161
山 梨					71.00	121,930	71.00	121,930
長 野	145.90	160,948			291.40	506,985	437.30	667,933
岐 阜	904.00	2,239,469	3,874.95	6,508,633	4,258.00	3,024,558	9,036.95	11,772,660
愛 知	63,767.87	39,906,501	50,999.27	68,377,462	81,694.80	79,992,639	196,461.94	188,276,602
三 重	101,631.32	51,110,981	20,421.85	25,746,848	20,757.36	6,475,437	142,810.53	83,333,266
滋 賀	171.40	160,002			514.60	565,237	686.00	725,239
京 都	3,915.05	4,550,921			6,997.50	5,143,348	10,912.55	9,694,269
大 阪	1,421.62	1,831,742	5,454.70	8,217,717	14,174.95	17,269,481	21,051.27	27,318,940
兵 庫	12,547.86	11,739,031	550.20	535,256	6,168.00	6,043,157	19,266.06	18,317,444
奈 良					20.00	12,440	20.00	12,440
和歌山	22,389.10	21,717,332			1,674.00	1,697,320	24,063.10	23,414,652
鳥 取	11,421.38	7,095,936	4,315.80	4,896,992	2,176.56	1,882,999	17,913.74	13,875,927
島 根	15,294.47	9,662,244	630.00	1,301,184	6,390.00	5,412,695	22,314.47	16,376,123
岡 山	1,557.66	2,328,540			417.60	478,731	1,975.26	2,807,271
広 島	7,207.85	11,787,623	20.00	16,200	3,183.96	2,143,375	10,411.81	13,947,198
山 口	20,066.75	24,631,320	877.12	640,754	5,679.54	3,777,539	26,623.41	29,049,613
徳 島	7.92	11,880	188.00	183,964	258.20	230,666	454.12	426,510
香 川	159.90	338,223	10.00	1,728	1,714.20	1,240,603	1,884.10	1,580,554
愛 媛	55,440.40	51,955,517			302.72	272,837	55,743.12	52,228,354
高 知	15,805.30	6,886,889			6.00	16,200	15,811.30	6,903,089
福 岡	31,228.10	21,980,777	1,078.07	1,892,566	12,000.78	18,721,329	44,306.95	42,594,672
佐 賀	2,235.20	6,224,319			12.00	30,780	2,247.20	6,255,099
長 崎	11,557.00	8,828,282	562.00	425,412	1,242.60	1,428,170	13,361.60	10,681,864
熊 本	4,076.96	2,750,128			2,224.56	1,377,204	6,301.52	4,127,332
大 分	159.80	236,075			1,044.00	946,211	1,203.80	1,182,286
宮 崎	26,339.20	12,324,117					26,339.20	12,324,117
鹿児島	9,024.80	8,326,246			153.60	91,368	9,178.40	8,417,614
沖 縄	13,580.40	14,478,161	1,193.00	1,750,302			14,773.40	16,228,463
その他			65,469.00	52,710,981			65,469.00	52,710,981
合計	947,418.43	781,760,018	579,199.23	647,789,580	655,043.62	548,817,374	2,181,661.28	1,978,366,972

6 品目別取扱数量順位表

数量＝kg

生 鮮 魚				冷 凍 魚			
順位	品 目	数 量	%	順位	品 目	数 量	%
1	さば	105,227.46	11.1	1	めばち	157,785.30	27.2
2	ぶり	89,007.10	9.3	2	その他えび	95,377.43	16.4
3	かつお	67,511.80	7.1	3	ぎんざけ	24,448.04	4.2
4	まだい	43,797.69	4.6	4	さば	18,028.08	3.1
5	するめいか	40,919.30	4.3	5	ずわいがに	17,787.28	3.0
6	たら	39,791.28	4.1	6	かつお	17,660.90	3.0
7	かき	37,639.53	3.9	7	その他いか	16,326.60	2.8
8	たちうお	34,654.20	3.6	8	きわだ	14,414.50	2.4
9	あさり	30,304.38	3.1	9	びんなが	14,256.30	2.4
10	めばち	29,785.10	3.1	10	その他まぐろ	14,106.42	2.4
11	雑魚	28,294.52	2.9	11	いんどまぐろ	13,552.70	2.3
12	さんま	28,248.40	2.9	12	さんま	12,235.35	2.1
13	その他魚類	22,681.85	2.3	13	するめいか	11,496.96	1.9
14	その他かれい	18,383.60	1.9	14	ほっけ	11,224.05	1.9
15	その他さけ	17,998.42	1.8	15	あさり	10,240.00	1.7
16	さわら	17,341.60	1.8	16	その他かれい	10,161.76	1.7
17	びんなが	17,137.90	1.8	17	ブラックタイガー	9,909.60	1.7
18	かんばち	16,797.50	1.7	18	ほたてがい	9,771.20	1.6
19	あじ	15,875.78	1.6	19	その他魚類	9,642.58	1.6
20	かたくちいわし	15,239.50	1.6	20	めぬけ	7,287.77	1.2
そ の 他		230,781.52	25.5	そ の 他		83,486.41	15.4
合 計		947,418.43	100.0	合 計		579,199.23	100.0

7 品目別取扱金額順位表

単位＝円(税込)

生 鮮 魚				冷 凍 魚			
順位	品 目	金 額	%	順位	品 目	金 額	%
1	うなぎ	81,603,025	10.4	1	めばち	151,465,980	23.3
2	ぶり	67,162,810	8.5	2	その他えび	131,118,135	20.2
3	かき	54,283,911	6.9	3	ずわいがに	38,600,346	5.9
4	めばち	40,387,436	5.1	4	ぎんざけ	21,201,765	3.2
5	まだい	37,727,310	4.8	5	その他まぐろ	20,730,259	3.2
6	かつお	36,884,709	4.7	6	ほんまぐろ	18,388,918	2.8
7	さば	33,982,432	4.3	7	いんどまぐろ	17,158,379	2.6
8	その他さけ	23,683,880	3.0	8	かつお	16,815,209	2.5
9	かんぱち	23,220,000	2.9	9	ほたてがい	16,035,300	2.4
10	たら	22,343,302	2.8	10	きわだ	15,681,897	2.4
11	あさり	18,545,318	2.3	11	うなぎ	15,243,631	2.3
12	するめいか	16,858,164	2.1	12	ブラックタイガー	14,031,222	2.1
13	さわら	14,821,427	1.8	13	びんなが	12,701,301	1.9
14	その他まぐろ	13,600,589	1.7	14	たらばがに	11,757,884	1.8
15	たちうお	13,521,306	1.7	15	さば	10,673,174	1.6
16	その他かれい	11,743,621	1.5	16	その他いか	10,366,932	1.6
17	ひらめ	11,113,098	1.4	17	その他魚類	9,537,180	1.4
18	まだこ	11,009,773	1.4	18	あまえび	9,004,791	1.3
19	きんめだい	10,624,805	1.3	19	ます	8,893,756	1.3
20	ほんまぐろ	10,577,211	1.3	20	するめいか	8,402,826	1.2
そ の 他		228,065,891	30.1	そ の 他		89,980,695	15.0
合 計		781,760,018	100.0	合 計		647,789,580	100.0

8 品目別産地別取扱高

生鮮

品名	産地	数量(kg)	金額(税込)	平均単価
ほんまぐろ	静 岡	711.80	2,225,003	3,126
	千 葉	555.20	1,807,398	3,255
	三 重	102.80	366,378	3,564
	愛 媛	111.70	293,112	2,624
	福 岡	229.50	247,860	1,080
	佐 賀	1,775.50	5,637,460	3,175
	―― 合 計 ――	3,486.50	10,577,211	3,034
きわだ	静 岡	480.20	629,634	1,311
	宮 城	269.60	162,615	603
	千 葉	1,592.30	1,240,217	779
	三 重	623.40	217,382	349
	和歌山	949.20	733,660	773
	鹿児島	782.50	354,046	452
	―― 合 計 ――	4,697.20	3,337,554	711
めばち	静 岡	660.00	1,226,290	1,858
	宮 城	1,434.20	1,421,860	991
	福 島	95.20	117,093	1,230
	千 葉	5,707.00	9,320,674	1,633
	東 京	2,915.10	4,084,859	1,401
	愛 知	2.00	4,536	2,268
	三 重	144.30	149,887	1,039
	大 阪	164.50	82,862	504
	和歌山	7,404.80	10,992,281	1,484
	宮 崎	300.40	462,666	1,540
	沖 縄	10,957.60	12,524,428	1,143
	―― 合 計 ――	29,785.10	40,387,436	1,356
びんなが	静 岡	1,410.80	818,066	580
	宮 城	34.60	29,894	864
	千 葉	22.30	6,020	270
	三 重	298.30	209,406	702
	和歌山	7,225.10	5,272,071	730
	宮 崎	5,624.00	2,855,946	508
	沖 縄	2,522.80	1,209,613	479
	―― 合 計 ――	17,137.90	10,401,016	607
その他まぐろ	静 岡	838.50	2,117,880	2,526
	群 馬	147.00	263,282	1,791
	東 京	2,237.10	6,960,087	3,111

生鮮

品名	産地	数量(kg)	金額(税込)	平均単価
その他まぐろ	神奈川	5,377.33	2,933,100	545
	愛 知	761.80	1,212,948	1,592
	和歌山	185.10	113,292	612
	―― 合 計 ―――	9,546.83	13,600,589	1,425
かじき	和歌山	136.60	276,955	2,027
	―― 合 計 ―――	136.60	276,955	2,027
かつお	静 岡	11,342.80	5,568,924	491
	千 葉	25,923.80	15,923,158	614
	三 重	2,669.70	2,070,905	776
	和歌山	292.80	452,454	1,545
	福 岡	112.90	12,193	108
	宮 崎	20,343.10	8,932,012	439
	鹿児島	6,826.70	3,925,063	575
	―― 合 計 ―――	67,511.80	36,884,709	546
しろさけ	北海道	88.00	30,240	344
	青 森	24.00	46,656	1,944
	広 島	5.76	9,072	1,575
	―― 合 計 ―――	117.76	85,968	730
ぎんざけ	静 岡	20.00	56,160	2,808
	宮 城	4,435.00	5,381,100	1,213
	東 京	1,970.00	1,436,400	729
	―― 合 計 ―――	6,425.00	6,873,660	1,070
その他さけ	静 岡	4,584.68	5,791,123	1,263
	宮 城	212.00	354,456	1,672
	東 京	11,483.08	14,129,060	1,230
	愛 知	475.80	617,816	1,298
	三 重	42.00	82,620	1,967
	京 都	1,178.16	2,682,328	2,277
	愛 媛	22.70	26,477	1,166
	―― 合 計 ―――	17,998.42	23,683,880	1,316
ます	北海道	18.90	20,412	1,080
	青 森	336.60	479,530	1,425
	―― 合 計 ―――	355.50	499,942	1,406
その他ます	宮 城	695.00	488,160	702
	東 京	264.00	152,928	579
	京 都	41.50	32,616	786

生鮮

品名	産地	数量(kg)	金額(税込)	平均単価
―― 合 計 ――		1,000.50	673,704	673
まいわし	静 岡	2,566.50	565,736	220
	栃 木	204.00	198,288	972
	千 葉	368.00	150,120	408
	神奈川	224.00	30,996	138
	富 山	3,938.00	1,168,560	297
	石 川	1,008.00	270,432	268
	愛 知	209.00	46,473	222
	三 重	600.00	124,308	207
	大 阪	840.00	604,368	719
	―― 合 計 ――	9,957.50	3,159,281	317
うるめいわし	静 岡	368.00	105,840	288
	東 京	10.08	16,329	1,620
	三 重	3,096.50	844,560	273
―― 合 計 ――		3,474.58	966,729	278
かたくちいわし	静 岡	9.00	2,592	288
	千 葉	252.50	65,556	260
	神奈川	1,299.00	330,588	254
	富 山	51.00	8,694	170
	愛 知	1,620.00	315,835	195
	三 重	12,008.00	2,531,832	211
―― 合 計 ――		15,239.50	3,255,097	214
その他いわし	静 岡	3,024.70	797,688	264
	千 葉	216.00	88,452	410
	神奈川	3.00	216	72
	富 山	3,486.00	941,544	270
	愛 知	450.00	70,632	157
	三 重	2,649.00	704,700	266
―― 合 計 ――		9,828.70	2,603,232	265
しらす	静 岡	2.40	12,420	5,175
	宮 城	5.60	12,960	2,314
―― 合 計 ――		8.00	25,380	3,173
このしろ	静 岡	1,862.70	422,766	227
	千 葉	52.00	98,496	1,894
―― 合 計 ――		1,914.70	521,262	272
にしん	北海道	88.00	60,480	687

生鮮

品名	産地	数量(kg)	金額(税込)	平均単価
にしん	青 森	76.50	46,654	610
	東 京	91.00	23,311	256
	愛 知	50.00	27,810	556
	―― 合 計 ―――	305.50	158,255	518
その他にしん・いわし	静 岡	49.00	37,837	772
	東 京	14.50	40,770	2,812
	愛 媛	126.00	60,156	477
	熊 本	67.00	277,560	4,143
	―― 合 計 ―――	256.50	416,323	1,623
あじ	静 岡	4,148.40	2,420,071	583
	千 葉	354.00	234,576	663
	富 山	7,502.00	3,704,053	494
	石 川	192.00	41,472	216
	愛 知	6.00	2,257	376
	三 重	458.00	318,384	695
	京 都	144.00	50,112	348
	兵 庫	100.50	91,962	915
	和歌山	290.20	486,485	1,676
	鳥 取	2.88	30,066	10,440
	島 根	1,198.00	1,219,968	1,018
	山 口	80.00	120,960	1,512
	福 岡	1,235.80	1,658,638	1,342
	鹿児島	164.00	149,472	911
	―― 合 計 ―――	15,875.78	10,528,476	663
その他あじ	静 岡	2,234.88	1,645,247	736
	愛 知	38.10	70,814	1,859
	三 重	194.00	351,614	1,812
	和歌山	2,150.00	689,558	321
	山 口	19.80	11,815	597
	愛 媛	205.80	334,794	1,627
	高 知	17.90	37,054	2,070
	―― 合 計 ―――	4,860.48	3,140,896	646
さば	静 岡	47,804.80	15,423,642	323
	青 森	10.56	9,331	884
	栃 木	15.60	23,328	1,495
	千 葉	9,191.20	3,689,782	401
	東 京	451.40	252,600	560
	神奈川	1,245.00	569,510	457
	富 山	270.00	156,600	580
	石 川	72.50	87,480	1,207
	三 重	42,679.00	11,806,872	277
	和歌山	39.00	48,384	1,241
	香 川	159.90	338,223	2,115

生鮮

品名	産地	数量(kg)	金額(税込)	平均単価
さば	愛 媛	0.00	0	
	高 知	2,440.00	793,886	325
	福 岡	348.50	579,754	1,664
	長 崎	500.00	203,040	406
	―― 合 計 ―――	105,227.46	33,982,432	323
ぶり	静 岡	3,331.90	1,947,099	584
	栃 木	10.20	11,988	1,175
	千 葉	2,817.10	1,582,172	562
	東 京	7,921.10	6,571,441	830
	神奈川	1,317.90	761,554	578
	石 川	74.00	251,536	3,399
	愛 知	1,341.40	2,143,043	1,598
	三 重	3,676.50	2,997,431	815
	京 都	501.10	189,415	378
	鳥 取	996.80	513,610	515
	島 根	3,338.40	1,910,592	572
	愛 媛	29,981.40	30,299,420	1,011
	高 知	12,763.60	5,258,377	412
	福 岡	14,539.10	8,454,780	582
	長 崎	6,396.60	4,270,352	668
	―― 合 計 ―――	89,007.10	67,162,810	755
いなだ	千 葉	4,190.00	1,108,728	265
	富 山	500.00	140,400	281
	石 川	2,982.00	1,258,200	422
	鳥 取	200.00	104,760	524
	長 崎	386.60	140,011	362
―― 合 計 ―――		8,258.60	2,752,099	333
はまち	静 岡	49.70	68,757	1,383
	愛 知	98.00	84,662	864
	三 重	127.20	137,376	1,080
	山 口	66.90	25,288	378
―― 合 計 ―――		341.80	316,083	925
かんぱち	静 岡	4,285.80	6,799,683	1,587
	東 京	594.90	701,093	1,179
	愛 知	2,641.70	3,626,421	1,373
	三 重	5,188.90	6,590,616	1,270
	愛 媛	4,086.20	5,502,187	1,347
―― 合 計 ―――		16,797.50	23,220,000	1,382
ひらまさ	静 岡	16.40	26,568	1,620
	三 重	160.00	198,720	1,242
	山 口	23.50	37,476	1,595

生鮮

品名	産地	数量(kg)	金額(税込)	平均単価
ひらまさ	福 岡	119.80	90,568	756
	長 崎	594.60	888,387	1,494
	―― 合 計 ―――	914.30	1,241,719	1,358
ひらめ	静 岡	1,927.30	4,237,071	2,198
	青 森	34.70	42,799	1,233
	宮 城	23.40	52,250	2,233
	秋 田	30.80	80,406	2,611
	茨 城	736.20	708,782	963
	千 葉	1,094.40	2,036,424	1,861
	東 京	633.00	1,173,345	1,854
	神奈川	50.40	135,544	2,689
	愛 知	1,042.40	1,276,585	1,225
	三 重	423.70	823,672	1,944
	愛 媛	374.30	546,220	1,459
	―― 合 計 ―――	6,370.60	11,113,098	1,744
まこがれい	青 森	196.70	121,731	619
	宮 城	1,091.70	480,514	440
	山 形	23.30	13,737	590
	千 葉	47.10	50,868	1,080
	愛 知	36.00	28,032	779
―― 合 計 ―――		1,394.80	694,882	498
その他かれい	静 岡	116.60	147,189	1,262
	北海道	984.00	528,681	537
	青 森	304.60	214,367	704
	宮 城	8,677.40	5,057,127	583
	山 形	164.90	75,572	458
	茨 城	469.00	321,068	685
	栃 木	704.00	410,193	583
	東 京	143.50	125,331	873
	石 川	1,896.00	1,541,072	813
	福 井	208.00	124,092	597
	愛 知	2,119.60	1,666,351	786
	京 都	309.00	164,160	531
	鳥 取	1,829.00	1,161,756	635
	島 根	458.00	206,662	451
	―― 合 計 ―――	18,383.60	11,743,621	639
したびらめ	静 岡	2.20	2,338	1,063
	宮 城	214.50	134,275	626
	愛 知	67.20	53,745	800
	兵 庫	29.00	20,736	715
―― 合 計 ―――		312.90	211,094	675

生鮮

品名	産地	数量(kg)	金額(税込)	平均単価
たら	静 岡	177.48	247,288	1,393
	青 森	1,022.70	782,039	765
	宮 城	35,454.70	19,365,408	546
	秋 田	44.50	24,030	540
	山 形	842.40	661,870	786
	茨 城	971.70	303,555	312
	千 葉	19.50	3,158	162
	東 京	1,115.00	896,670	804
	石 川	93.30	37,036	397
	愛 知	50.00	22,248	445
―― 合 計	――	39,791.28	22,343,302	562
すけそうたら	青 森	903.00	250,992	278
	東 京	1,547.00	577,584	373
	愛 知	745.00	333,717	448
	兵 庫	9.60	8,812	918
―― 合 計	――	3,204.60	1,171,105	365
ぎんだら	千 葉	500.00	129,600	259
	―― 合 計	――	500.00	129,600
ぐち	茨 城	857.90	234,386	273
	愛 知	11.30	7,322	648
	兵 庫	1,648.10	879,300	534
	和歌山	1,701.60	923,291	543
	高 知	84.00	27,216	324
	―― 合 計	――	4,302.90	2,071,515
にべ	静 岡	6.40	4,276	668
	三 重	5.90	2,548	432
	和歌山	8.50	4,590	540
	―― 合 計	――	20.80	11,414
はも	静 岡	2.10	1,360	648
	愛 知	3.10	334	108
	山 口	2.00	6,048	3,024
	―― 合 計	――	7.20	7,742
まだい	静 岡	6,367.49	8,292,227	1,302
	茨 城	21.30	8,272	388
	千 葉	134.00	183,026	1,366
	東 京	481.40	473,790	984
	神奈川	783.00	538,196	687
	石 川	718.00	465,099	648
	愛 知	1,982.10	2,597,264	1,310

生鮮

品名	産地	数量(kg)	金額(税込)	平均単価
まだい	三 重	8,443.40	6,896,965	817
	京 都	79.60	70,286	883
	兵 庫	41.10	67,585	1,644
	和歌山	336.70	502,328	1,492
	鳥 取	652.80	578,861	887
	山 口	98.00	137,114	1,399
	愛 媛	19,590.70	13,954,211	712
	高 知	144.70	186,729	1,290
	福 岡	33.80	18,252	540
	長 崎	339.30	505,534	1,490
	熊 本	3,485.80	2,143,604	615
	鹿児島	64.50	107,967	1,674
	―― 合 計 ―――	43,797.69	37,727,310	861
れんこだい	石 川	57.50	45,090	784
	福 井	46.70	36,147	774
	愛 知	98.00	98,113	1,001
	京 都	18.30	19,764	1,080
	和歌山	118.50	76,496	646
	鳥 取	37.50	45,360	1,210
	山 口	1,176.90	824,506	701
	高 知	37.80	25,206	667
	福 岡	277.00	273,433	987
	長 崎	168.00	110,700	659
	宮 崎	40.40	52,358	1,296
	―― 合 計 ―――	2,076.60	1,607,173	774
その他たい	静 岡	1,174.60	1,557,089	1,326
	千 葉	249.90	259,663	1,039
	愛 知	702.80	778,592	1,108
	―― 合 計 ―――	2,127.30	2,595,344	1,220
さわら	静 岡	1,918.40	1,869,722	975
	千 葉	379.50	634,105	1,671
	東 京	102.50	140,065	1,366
	神奈川	31.80	83,176	2,616
	石 川	157.80	126,924	804
	福 井	20.00	54,000	2,700
	愛 知	6.60	3,862	585
	三 重	308.40	224,335	727
	京 都	1,202.50	833,775	693
	鳥 取	1,283.60	845,344	659
	島 根	329.80	200,122	607
	山 口	2,910.30	2,871,717	987
	愛 媛	245.10	188,071	767
	高 知	93.20	112,654	1,209
	福 岡	8,213.30	6,501,096	792
	長 崎	134.10	122,815	916
	宮 崎	4.70	9,644	2,052

生鮮

品名	産地	数量(kg)	金額(税込)	平均単価
―― 合 計 ――		17,341.60	14,821,427	855
かさご	静 岡	33.80	67,448	1,996
	宮 城	40.00	69,120	1,728
	福 島	45.36	78,382	1,728
	東 京	136.08	225,347	1,656
	愛 知	587.30	897,259	1,528
	三 重	19.90	24,134	1,213
	福 岡	27.70	29,916	1,080
	長 崎	225.60	245,921	1,090
―― 合 計 ――		1,115.74	1,637,527	1,468
めぬけ	静 岡	58.60	98,327	1,678
	青 森	7.20	9,331	1,296
	宮 城	207.00	241,439	1,166
	千 葉	25.50	128,098	5,023
	東 京	2,210.00	1,574,380	712
	神奈川	27.80	160,729	5,782
	愛 知	3,001.70	2,431,113	810
	京 都	112.00	87,083	778
―― 合 計 ――		5,649.80	4,730,500	837
めばる	青 森	343.90	356,521	1,037
	秋 田	42.00	56,245	1,339
	山 形	33.60	49,895	1,485
	愛 知	52.60	61,200	1,163
―― 合 計 ――		472.10	523,861	1,110
おこぜ	青 森	9.00	3,888	432
―― 合 計 ――		9.00	3,888	432
いぼたい	静 岡	129.50	88,412	683
	千 葉	23.40	20,217	864
	東 京	83.10	94,909	1,142
	愛 知	40.70	79,735	1,959
	山 口	537.40	623,393	1,160
	高 知	47.00	55,836	1,188
	福 岡	124.60	129,535	1,040
	長 崎	177.20	170,579	963
	鹿児島	471.60	379,374	804
―― 合 計 ――		1,634.50	1,641,990	1,005
あなご	静 岡	2.40	8,856	3,690
	宮 城	85.00	123,714	1,455
	茨 城	43.80	38,340	875

生鮮

品名	産地	数量(kg)	金額(税込)	平均単価
あなご	千葉	310.00	729,540	2,353
	東京	434.40	575,910	1,326
	愛知	816.42	1,571,087	1,924
	大阪	204.00	398,520	1,954
	兵庫	30.00	79,704	2,657
	島根	17.50	70,578	4,033
	山口	180.80	354,725	1,962
	高知	20.80	105,159	5,056
	福岡	12.00	19,440	1,620
―― 合計 ――		2,157.12	4,075,573	1,889
えい	愛知	32.10	3,466	108
	―― 合計 ――	32.10	3,466	108
いさき	静岡	66.60	66,765	1,002
	千葉	183.40	216,799	1,182
	三重	59.50	100,591	1,691
	和歌山	27.00	9,234	342
	山口	74.80	103,096	1,378
	長崎	127.40	173,262	1,360
	―― 合計 ――	538.70	669,747	1,243
すずき	静岡	242.95	416,018	1,712
	千葉	2,223.50	1,231,533	554
	東京	60.00	106,920	1,782
	神奈川	1,132.90	1,272,831	1,124
	愛知	309.70	426,335	1,377
	三重	254.40	292,608	1,150
	兵庫	8.60	4,644	540
	和歌山	39.00	22,025	565
	高知	3.30	3,564	1,080
	―― 合計 ――	4,274.35	3,776,478	884
その他すずき類	鹿児島	8.30	26,892	3,240
	―― 合計 ――	8.30	26,892	3,240
あいなめ	北海道	300.30	154,613	515
	青森	8.10	6,446	796
	宮城	38.20	76,830	2,011
	愛知	3.70	7,192	1,944
―― 合計 ――		350.30	245,081	700
ほっけ	静岡	277.20	270,431	976
	北海道	163.50	97,118	594

生鮮

品名	産地	数量(kg)	金額(税込)	平均単価
―― 合 計 ――		440.70	367,549	834
あんこう	静 岡	100.20	136,608	1,363
	青 森	55.40	96,389	1,740
	山 形	166.20	225,717	1,358
	千 葉	225.00	163,512	727
	東 京	749.60	746,165	995
	神奈川	182.00	103,938	571
	石 川	5.00	4,860	972
	京 都	50.00	75,492	1,510
	山 口	141.44	293,760	2,077
	愛 媛	613.40	414,452	676
	福 岡	75.10	56,775	756
	大 分	99.10	99,121	1,000
―― 合 計 ――		2,462.44	2,416,789	981
あまだい	静 岡	3.00	11,786	3,929
	神奈川	36.00	46,656	1,296
	福 井	7.00	31,536	4,505
	山 口	169.00	548,312	3,244
	福 岡	39.30	119,706	3,046
	長 崎	50.00	11,880	238
―― 合 計 ――		304.30	769,876	2,530
いしだい	静 岡	21.50	58,050	2,700
―― 合 計 ――		21.50	58,050	2,700
きんめだい	静 岡	1,804.00	3,039,917	1,685
	青 森	852.50	1,150,469	1,350
	千 葉	2,295.60	5,172,642	2,253
	東 京	202.50	485,608	2,398
	神奈川	149.70	422,589	2,823
	三 重	401.00	150,876	376
	福 岡	104.60	202,704	1,938
―― 合 計 ――		5,809.90	10,624,805	1,829
いとよりだい	静 岡	26.40	28,512	1,080
	三 重	18.00	10,800	600
	山 口	170.80	152,399	892
	福 岡	5.40	4,082	756
―― 合 計 ――		220.60	195,793	888
ふえふきだい	静 岡	2.40	129	54
―― 合 計 ――		2.40	129	54

生鮮

品名	産地	数量(kg)	金額(税込)	平均単価
こち	静 岡	49.90	127,623	2,558
	愛 知	365.50	414,028	1,133
	―― 合 計 ―――	415.40	541,651	1,304
さより	静 岡	387.80	390,777	1,008
	茨 城	247.90	515,311	2,079
	千 葉	529.40	965,044	1,823
	神奈川	41.10	206,039	5,013
	愛 知	249.10	335,032	1,345
	三 重	947.00	646,366	683
	兵 庫	52.70	67,230	1,276
	山 口	7.00	9,882	1,412
	―― 合 計 ―――	2,462.00	3,135,681	1,274
はた	静 岡	52.90	196,246	3,710
	愛 知	1.00	1,620	1,620
	三 重	3.90	10,530	2,700
	山 口	61.10	102,629	1,680
	愛 媛	48.40	156,816	3,240
	高 知	53.10	100,655	1,896
	福 岡	301.00	772,392	2,566
	長 崎	151.30	305,787	2,021
	鹿児島	110.10	296,858	2,696
	―― 合 計 ―――	782.80	1,943,533	2,483
ほうぼう	静 岡	92.50	200,987	2,173
	千 葉	70.60	106,270	1,505
	富 山	22.00	8,316	378
	愛 知	207.00	203,560	983
	鳥 取	186.30	136,447	732
	山 口	55.60	51,259	922
	―― 合 計 ―――	634.00	706,839	1,115
まとうだい	静 岡	19.00	15,154	798
	千 葉	40.10	28,015	699
	愛 知	76.50	48,595	635
	山 口	4.90	2,646	540
	―― 合 計 ―――	140.50	94,410	672
むつ	静 岡	160.30	499,945	3,119
	宮 城	8.50	4,590	540
	東 京	10.00	16,632	1,663
	愛 知	321.90	530,332	1,648
	三 重	252.00	176,688	701
	高 知	99.90	180,553	1,807

生鮮

品名	産地	数量(kg)	金額(税込)	平均単価
むつ	福 岡	70.40	137,591	1,954
	長 崎	47.30	121,078	2,560
	―― 合 計 ―――	970.30	1,667,409	1,718
とらふぐ	静 岡	33.90	180,965	5,338
	福 井	85.10	217,392	2,555
	三 重	22.80	71,409	3,132
	山 口	5.10	137,700	27,000
	―― 合 計 ―――	146.90	607,466	4,135
その他ふぐ	静 岡	133.10	503,769	3,785
	東 京	23.81	42,392	1,780
	愛 知	194.00	408,240	2,104
	三 重	27.20	89,918	3,306
	兵 庫	34.20	193,912	5,670
	和歌山	46.80	17,042	364
	山 口	2,423.41	5,960,166	2,459
	愛 媛	34.70	179,601	5,176
	福 岡	22.00	54,864	2,494
	―― 合 計 ―――	2,939.22	7,449,904	2,535
かます	東 京	24.00	36,288	1,512
	和歌山	937.20	471,524	503
	鳥 取	90.00	53,460	594
	福 岡	180.00	136,080	756
	―― 合 計 ―――	1,231.20	697,352	566
かわはぎ	静 岡	262.85	545,645	2,076
	千 葉	7.50	6,480	864
	愛 知	63.50	56,957	897
	三 重	423.80	606,786	1,432
	山 口	139.90	92,215	659
	―― 合 計 ―――	897.55	1,308,083	1,457
ぼら	静 岡	2,867.00	1,187,900	414
	千 葉	1,080.00	278,154	258
	愛 知	664.60	212,404	320
	三 重	384.20	138,104	359
	―― 合 計 ―――	4,995.80	1,816,562	364
さめ	山 形	61.80	20,563	333
	―― 合 計 ―――	61.80	20,563	333

生鮮

品名	産地	数量(kg)	金額(税込)	平均単価
さんま	青 森	20.40	23,327	1,143
	岩 手	13,296.00	3,914,190	294
	宮 城	140.00	39,960	285
	福 島	1,128.00	303,696	269
	栃 木	24.00	23,976	999
	千 葉	13,640.00	4,564,836	335
	―― 合 計 ―――	28,248.40	8,869,985	314
にぎす	石 川	375.00	186,516	497
	愛 知	2,564.00	1,885,100	735
	―― 合 計 ―――	2,939.00	2,071,616	705
しいら	三 重	18.10	3,909	216
	―― 合 計 ―――	18.10	3,909	216
たちうお	静 岡	4,321.30	4,397,150	1,018
	千 葉	3,125.40	3,068,484	982
	東 京	65.70	134,449	2,046
	愛 知	23,326.00	1,971,291	85
	三 重	361.10	383,628	1,062
	兵 庫	3,448.70	3,562,416	1,033
	和歌山	6.00	3,888	648
	―― 合 計 ―――	34,654.20	13,521,306	390
まなかつお	長 崎	26.90	59,994	2,230
	―― 合 計 ―――	26.90	59,994	2,230
その他魚類	静 岡	116.50	324,458	2,785
	青 森	28.00	52,920	1,890
	宮 城	80.00	23,760	297
	山 形	680.00	338,148	497
	福 島	4.00	12,960	3,240
	茨 城	173.00	723,762	4,184
	千 葉	18,012.60	4,602,583	256
	東 京	6.00	7,560	1,260
	石 川	64.00	48,924	764
	愛 知	3,066.55	1,761,679	574
	三 重	120.00	91,368	761
	兵 庫	119.90	191,430	1,597
	和歌山	172.70	87,858	509
	福 岡	12.00	13,608	1,134
	宮 崎	26.60	11,491	432
	―― 合 計 ―――	22,681.85	8,292,509	366
雑魚	静 岡	20,275.63	4,533,741	224

生鮮

品名	産地	数量(kg)	金額(税込)	平均単価
雑魚	北海道	123.80	315,792	2,551
	青 森	393.08	159,299	405
	宮 城	70.00	49,140	702
	山 形	33.10	19,342	584
	群 馬	124.00	275,842	2,225
	千 葉	86.00	120,852	1,405
	東 京	29.00	21,859	754
	神奈川	3,736.22	1,463,168	392
	新 潟	2,097.70	643,179	307
	富 山	12.00	5,184	432
	石 川	14.00	5,832	417
	岐 阜	236.00	1,162,763	4,927
	愛 知	581.90	549,148	944
	滋 賀	62.60	44,820	716
	京 都	278.89	345,890	1,240
	兵 庫	9.20	3,380	367
	和歌山	104.00	67,176	646
	山 口	20.20	8,531	422
	長 崎	7.20	35,769	4,968
―― 合 計 ――		28,294.52	9,830,707	347
にじます	静 岡	388.40	598,656	1,541
	長 野	123.80	124,586	1,006
―― 合 計 ――		512.20	723,242	1,412
やまめ	長 野	8.20	15,670	1,911
	徳 島	7.92	11,880	1,500
―― 合 計 ――		16.12	27,550	1,709
うなぎ	静 岡	12,744.60	81,603,025	6,403
	―― 合 計 ――	12,744.60	81,603,025	6,403
あゆ	静 岡	7.00	4,212	602
	東 京	0.60	648	1,080
	滋 賀	48.00	31,050	647
―― 合 計 ――		55.60	35,910	646
わかさぎ	茨 城	34.00	47,520	1,398
	滋 賀	5.00	2,160	432
―― 合 計 ――		39.00	49,680	1,274
どじょう	静 岡	3.00	7,776	2,592
	千 葉	85.00	183,600	2,160
―― 合 計 ――		88.00	191,376	2,175

生鮮

品名	産地	数量(kg)	金額(税込)	平均単価
その他淡水魚	静 岡	5.00	7,560	1,512
	長 野	13.90	20,692	1,489
	―― 合 計 ―――	18.90	28,252	1,495
くるまえば	静 岡	1.00	7,020	7,020
	鹿児島	10.00	54,000	5,400
	―― 合 計 ―――	11.00	61,020	5,547
その他くるまえば	静 岡	95.00	730,080	7,685
	愛 知	17.80	29,623	1,664
	佐 賀	250.00	270,000	1,080
	鹿児島	540.00	2,961,360	5,484
	沖 縄	100.00	744,120	7,441
	―― 合 計 ―――	1,002.80	4,735,183	4,722
あまえば	北海道	43.30	77,272	1,785
	山 形	65.00	78,840	1,213
	東 京	8.00	11,556	1,445
	石 川	337.00	901,260	2,674
	―― 合 計 ―――	453.30	1,068,928	2,358
こえば	静 岡	40.50	291,438	7,196
	富 山	27.00	104,760	3,880
	―― 合 計 ―――	67.50	396,198	5,870
いせえば	静 岡	10.65	85,238	8,004
	千 葉	22.88	178,646	7,808
	東 京	42.47	145,944	3,436
	愛 知	8.90	48,060	5,400
	和歌山	42.70	379,706	8,892
	―― 合 計 ―――	127.60	837,594	6,564
オマール	千 葉	52.60	161,254	3,066
	東 京	204.54	604,534	2,956
	愛 知	19.60	25,579	1,305
	―― 合 計 ―――	276.74	791,367	2,860
その他えび	静 岡	780.00	1,387,152	1,778
	千 葉	30.00	97,392	3,246
	東 京	655.00	997,055	1,522
	石 川	42.00	42,660	1,016
	岐 阜	410.00	745,632	1,819

生鮮

品名	産地	数量(kg)	金額(税込)	平均単価
その他えび	愛 知	177.00	258,175	1,459
	滋 賀	55.80	81,972	1,469
	福 岡	118.00	81,810	693
	―― 合 計 ―――	2,267.80	3,691,848	1,628
たらばがに	茨 城	28.80	248,832	8,640
	東 京	5.20	5,054	972
	―― 合 計 ―――	34.00	253,886	7,467
ずわいがに	北海道	52.80	151,200	2,864
	青 森	452.60	2,713,392	5,995
	宮 城	157.20	632,750	4,025
	秋 田	26.10	96,390	3,693
	東 京	129.60	238,118	1,837
	石 川	93.00	57,888	622
	愛 知	48.00	32,037	667
	鳥 取	39.50	325,080	8,230
	島 根	443.57	2,226,802	5,020
	―― 合 計 ―――	1,442.37	6,473,657	4,488
けがに	北海道	169.00	368,010	2,178
	東 京	285.00	559,980	1,965
	石 川	2.20	5,227	2,376
	―― 合 計 ―――	456.20	933,217	2,046
わたりがに	宮 城	2.40	3,110	1,296
	―― 合 計 ―――	2.40	3,110	1,296
しゃこ	宮 城	1.00	10,800	10,800
	東 京	6.00	13,176	2,196
	愛 知	114.70	94,509	824
	―― 合 計 ―――	121.70	118,485	974
その他かに	静 岡	28.90	16,579	574
	青 森	20.80	119,664	5,753
	岩 手	348.00	233,280	670
	宮 城	76.00	48,492	638
	山 形	39.60	33,598	848
	愛 知	73.30	52,573	717
	―― 合 計 ―――	586.60	504,186	860
こういか	宮 城	44.00	7,884	179
	愛 知	127.30	116,297	914

生鮮

品名	産地	数量(kg)	金額(税込)	平均単価
こういか	和歌山	71.70	43,489	607
―― 合 計 ―――		243.00	167,670	690
あおりいか	和歌山	9.40	8,985	956
―― 合 計 ―――		9.40	8,985	956
やりいか	静 岡	115.36	420,234	3,643
	青 森	896.30	694,926	775
	宮 城	1,436.00	737,974	514
	秋 田	234.00	171,396	732
	茨 城	534.90	235,811	441
	千 葉	4,987.70	3,490,419	700
	富 山	60.00	64,800	1,080
	愛 知	1,203.00	1,224,951	1,018
	兵 庫	207.00	146,124	706
	山 口	9.00	9,720	1,080
	長 崎	13.00	53,460	4,112
―― 合 計 ―――		9,696.26	7,249,815	748
その他やりいか	宮 城	1,167.50	661,770	567
	千 葉	164.00	132,840	810
	愛 知	556.80	337,954	607
	和歌山	94.50	34,560	366
	山 口	331.00	888,624	2,685
―― 合 計 ―――		2,313.80	2,055,748	888
するめいか	静 岡	1,621.80	559,288	345
	富 山	14,229.00	5,332,240	375
	石 川	946.50	407,980	431
	愛 知	1,049.00	586,736	559
	三 重	528.00	138,996	263
	鳥 取	5,663.00	2,730,520	482
	島 根	9,389.00	3,710,772	395
	山 口	1,143.00	543,996	476
	福 岡	4,700.00	2,082,024	443
	長 崎	1,650.00	765,612	464
―― 合 計 ―――		40,919.30	16,858,164	412
あかいいか	東 京	1,050.50	823,395	784
	兵 庫	148.60	216,656	1,458
	山 口	180.00	134,190	746
	鹿児島	47.10	71,214	1,512
―― 合 計 ―――		1,426.20	1,245,455	873
その他いか	北海道	33.12	64,539	1,949

生鮮

品名	産地	数量(kg)	金額(税込)	平均単価
その他いか	宮 城	549.00	363,720	663
	東 京	12.20	23,814	1,952
	神奈川	108.00	131,337	1,216
	富 山	81.60	220,104	2,697
	福 井	300.00	402,542	1,342
	愛 知	33.30	47,881	1,438
	兵 庫	3,321.30	4,129,714	1,243
	鳥 取	434.00	528,552	1,218
	山 口	6.00	5,400	900
―― 合 計 ――		4,878.52	5,917,603	1,213
まだこ	静 岡	1,641.00	2,675,214	1,630
	北海道	552.40	1,088,314	1,970
	青 森	99.90	145,681	1,458
	宮 城	832.00	1,755,756	2,110
	山 形	141.00	150,140	1,065
	茨 城	81.40	85,199	1,047
	千 葉	69.00	137,862	1,998
	東 京	6.00	8,640	1,440
	石 川	106.20	170,054	1,601
	岐 阜	240.00	325,890	1,358
	愛 知	122.10	95,524	782
	三 重	2,703.00	4,362,444	1,614
	山 口	34.00	9,055	266
―― 合 計 ――		6,628.00	11,009,773	1,661
いいだこ	静 岡	300.00	421,200	1,404
	千 葉	20.00	13,176	659
	兵 庫	141.10	139,975	992
	佐 賀	98.00	149,472	1,525
―― 合 計 ――		559.10	723,823	1,295
その他たこ	北海道	99.00	107,406	1,085
	宮 城	225.00	194,400	864
	茨 城	1,811.10	2,848,227	1,573
	千 葉	54.50	94,412	1,732
	愛 知	3.30	1,069	324
―― 合 計 ――		2,192.90	3,245,514	1,480
うに	静 岡	38.00	856,980	22,552
	北海道	253.01	5,392,548	21,314
	宮 城	27.75	483,408	17,420
	東 京	20.00	95,630	4,782
	神奈川	76.25	327,780	4,299
	大 阪	65.82	421,081	6,397
	山 口	15.70	175,284	11,165

生鮮

品名	産地	数量(kg)	金額(税込)	平均単価
―― 合 計 ――		496.53	7,752,711	15,614
なまこ	静 岡	262.80	226,323	861
	石 川	76.00	116,640	1,535
	愛 知	12.00	7,776	648
	広 島	11.20	39,744	3,549
―― 合 計 ――		362.00	390,483	1,079
くじら	東 京	220.80	638,991	2,894
	大 阪	62.50	197,687	3,163
	兵 庫	15.00	82,620	5,508
―― 合 計 ――		298.30	919,298	3,082
くらげ	佐 賀	64.00	13,824	216
―― 合 計 ――		64.00	13,824	216
ほや	宮 城	364.00	38,070	105
	東 京	6.60	9,720	1,473
―― 合 計 ――		370.60	47,790	129
その他の水産動物類	東 京	20.40	88,128	4,320
	福 岡	4.90	17,463	3,564
	佐 賀	47.70	153,563	3,219
―― 合 計 ――		73.00	259,154	3,550
あわび類	静 岡	25.00	159,300	6,372
	北海道	30.00	173,880	5,796
	宮 城	40.72	430,039	10,561
	秋 田	36.00	276,048	7,668
	山 形	6.00	42,120	7,020
	千 葉	84.55	584,003	6,907
	東 京	44.00	176,310	4,007
	福 井	9.20	63,072	6,856
	愛 知	476.10	2,635,987	5,537
	三 重	10.00	34,020	3,402
	鳥 取	6.00	42,120	7,020
	島 根	3.00	9,720	3,240
	山 口	50.00	324,032	6,481
	長 崎	40.10	227,124	5,664
―― 合 計 ――		860.67	5,177,775	6,016
さざえ	静 岡	10.00	14,580	1,458
	秋 田	105.00	82,620	787

生鮮

品名	産地	数量(kg)	金額(税込)	平均単価
さざえ	山 形	10.00	8,640	864
	千 葉	249.80	346,150	1,386
	東 京	50.00	39,150	783
	三 重	267.50	330,804	1,237
	兵 庫	290.00	254,070	876
	島 根	50.00	36,180	724
	山 口	150.00	180,360	1,202
	長 崎	287.80	221,605	770
―― 合 計	――	1,470.10	1,514,159	1,030
その他新紐舌目	愛 知	44.40	69,529	1,566
	―― 合 計	44.40	69,529	1,566
ばい	静 岡	70.50	76,140	1,080
	北海道	1,012.40	1,619,923	1,600
	宮 城	5.00	11,664	2,333
	東 京	10.00	5,400	540
	山 口	148.00	133,162	900
	―― 合 計	1,245.90	1,846,289	1,482
ながらみ	千 葉	220.00	258,660	1,176
	愛 知	750.90	721,191	960
	―― 合 計	970.90	979,851	1,009
その他巻貝	兵 庫	40.00	82,080	2,052
	岡 山	30.00	16,200	540
	大 分	1.50	810	540
	―― 合 計	71.50	99,090	1,386
あかがい	静 岡	20.00	12,960	648
	宮 城	281.20	453,675	1,613
	千 葉	254.00	244,620	963
	東 京	60.00	72,792	1,213
	愛 知	12.00	5,724	477
	兵 庫	972.00	485,244	499
	山 口	16.00	12,096	756
	福 岡	168.00	129,600	771
	長 崎	114.00	65,772	577
	大 分	49.20	91,864	1,867
	―― 合 計	1,946.40	1,574,347	809
たいらがい	静 岡	5.00	21,600	4,320
	北海道	124.00	435,888	3,515
	岩 手	114.80	404,784	3,526
	宮 城	60.00	276,048	4,601

生鮮

品名	産地	数量(kg)	金額(税込)	平均単価
たいらがい	東 京	13.20	46,396	3,515
	愛 知	101.50	84,952	837
	大 阪	20.00	57,240	2,862
	岡 山	11.00	3,564	324
	―― 合 計 ―――	449.50	1,330,472	2,960
その他いがい	広 島	15.00	8,370	558
	―― 合 計 ―――	15.00	8,370	558
ほたてがい	北海道	1,345.08	2,524,608	1,877
	青 森	3,032.40	1,463,429	483
	岩 手	360.00	1,122,876	3,119
	宮 城	1,678.00	2,499,012	1,489
	東 京	421.60	588,438	1,396
	愛 知	90.00	50,058	556
	大 阪	64.80	69,984	1,080
	福 岡	9.60	16,848	1,755
	―― 合 計 ―――	7,001.48	8,335,253	1,190
かき	静 岡	10,414.30	27,180,245	2,610
	北海道	6.60	12,117	1,836
	宮 城	3,603.48	3,190,331	885
	東 京	1,904.00	162,648	85
	愛 知	2,158.50	560,412	260
	三 重	4,555.20	1,220,778	268
	兵 庫	1,597.66	880,195	551
	岡 山	1,346.66	2,107,896	1,565
	広 島	6,724.93	11,384,449	1,693
	山 口	5,328.20	7,584,840	1,424
	―― 合 計 ―――	37,639.53	54,283,911	1,442
あおやぎ	千 葉	217.50	477,576	2,196
	東 京	7.00	19,008	2,715
	愛 知	102.00	101,358	994
	―― 合 計 ―――	326.50	597,942	1,831
ばかがい	青 森	287.00	117,522	409
	千 葉	199.60	304,020	1,523
	東 京	30.50	37,746	1,238
	愛 知	190.00	154,440	813
	岡 山	160.00	193,860	1,212
	―― 合 計 ―――	867.10	807,588	931
あさり	静 岡	29,993.58	18,139,661	605
	愛 知	259.20	303,576	1,171

生鮮

品名	産地	数量(kg)	金額(税込)	平均単価
あさり	兵 庫	51.60	102,081	1,978
―― 合 計 ―――		30,304.38	18,545,318	612
はまぐり	静 岡	5.00	7,020	1,404
	青 森	133.80	149,655	1,118
	茨 城	45.00	62,402	1,387
	千 葉	1,162.30	1,703,418	1,466
	愛 知	15.00	12,960	864
	三 重	2,968.80	2,202,988	742
―― 合 計 ―――		4,329.90	4,138,443	956
その他あさり・はまぐり	千 葉	295.00	151,200	513
	愛 知	675.00	542,160	803
―― 合 計 ―――		970.00	693,360	715
しじみ	青 森	375.00	457,272	1,219
	茨 城	764.00	985,824	1,290
	千 葉	260.00	138,240	532
	東 京	167.00	124,632	746
	愛 知	800.00	648,000	810
	三 重	404.00	314,280	778
	島 根	60.00	41,040	684
	山 口	180.00	113,400	630
―― 合 計 ―――		3,010.00	2,822,688	938
その他二枚貝	青 森	70.00	23,976	343
	茨 城	60.00	32,400	540
	東 京	126.00	47,520	377
	愛 知	828.30	654,274	790
	岡 山	10.00	7,020	702
	広 島	77.60	54,475	702
	長 崎	120.00	129,600	1,080
	大 分	10.00	44,280	4,428
―― 合 計 ―――		1,301.90	993,545	763
こんぶ	静 岡	4.00	5,832	1,458
	北海道	10.00	11,880	1,188
	岩 手	216.00	128,304	594
	宮 城	572.00	236,412	413
	愛 知	320.00	208,476	651
	三 重	2,045.90	1,190,646	582
	広 島	4.80	20,736	4,320
―― 合 計 ―――		3,172.70	1,802,286	568
わかめ	静 岡	286.70	526,871	1,838

生鮮

品名	産地	数量(kg)	金額(税込)	平均単価
わかめ	青 森	170.00	50,868	299
	宮 城	4,647.20	2,453,730	528
	東 京	46.40	47,088	1,015
	神奈川	8.00	4,752	594
	新 潟	1,385.92	817,493	590
	岐 阜	18.00	5,184	288
	愛 知	1,738.20	925,304	532
	三 重	615.00	431,730	702
	兵 庫	40.00	33,264	832
	島 根	7.20	29,808	4,140
	山 口	950.00	507,816	535
	熊 本	44.16	117,932	2,671
―― 合 計	――	9,956.78	5,951,840	598
のり	静 岡	3,147.80	2,011,634	639
	東 京	117.00	70,956	606
	愛 知	5.00	2,916	583
	三 重	21.12	199,584	9,450
	兵 庫	192.00	15,897	83
―― 合 計	――	3,482.92	2,300,987	661
ひじき	新 潟	12.00	10,692	891
	三 重	154.50	141,820	918
	山 口	2,309.00	1,249,020	541
―― 合 計	――	2,475.50	1,401,532	566
もずく	千 葉	1,062.00	379,836	358
	新 潟	42.00	4,081	97
	石 川	146.00	119,340	817
	愛 知	552.00	321,655	583
	三 重	146.40	94,665	647
	広 島	368.56	270,777	735
	山 口	757.00	237,708	314
―― 合 計	――	3,073.96	1,428,062	465
その他海藻	山 口	91.00	46,980	516
	福 岡	143.80	139,765	972
	熊 本	480.00	211,032	440
―― 合 計	――	714.80	397,777	556
たらこ	宮 城	130.00	139,860	1,076
―― 合 計	――	130.00	139,860	1,076
白子	宮 城	353.00	795,420	2,253
	千 葉	243.00	383,940	1,580

生鮮

品名	産地	数量(kg)	金額(税込)	平均単価
白子	東 京	1,992.00	1,558,062	782
―― 合 計 ―――		2,588.00	2,737,422	1,058

生鮮	合 計	947,418.43	781,760,018	825
----	-----	------------	-------------	-----

冷凍

品名	産地	数量(kg)	金額(税込)	平均単価
ほんまぐろ	静 岡	3,603.35	17,651,507	4,899
	宮 城	0.00	0	
	千 葉	106.60	546,858	5,130
	東 京	30.30	8,100	267
	神奈川	140.20	159,773	1,140
	大 阪	30.00	22,680	756
―― 合 計	――	3,910.45	18,388,918	4,703
きわだ	静 岡	14,019.50	15,278,247	1,090
	群 馬	395.00	403,650	1,022
	―― 合 計	――	14,414.50	15,681,897
めばち	静 岡	155,376.90	148,130,076	953
	千 葉	1,665.20	2,518,005	1,512
	神奈川	743.20	817,899	1,101
	―― 合 計	――	157,785.30	151,465,980
びんなが	静 岡	14,256.30	12,701,301	891
	―― 合 計	――	14,256.30	12,701,301
いんどまぐろ	静 岡	13,547.40	17,140,063	1,265
	千 葉	5.30	18,316	3,456
	―― 合 計	――	13,552.70	17,158,379
その他まぐろ	静 岡	10,146.24	12,658,422	1,248
	群 馬	106.00	230,061	2,170
	東 京	36.00	23,328	648
	神奈川	308.00	488,754	1,587
	愛 知	3,510.18	7,329,694	2,088
	―― 合 計	――	14,106.42	20,730,259
かじき	静 岡	3,711.60	4,052,908	1,092
	―― 合 計	――	3,711.60	4,052,908
かつお	静 岡	17,651.90	16,804,517	952
	群 馬	9.00	10,692	1,188
	―― 合 計	――	17,660.90	16,815,209
しろさけ	静 岡	86.00	89,433	1,040
	東 京	3,260.00	2,705,832	830

冷凍

品名	産地	数量(kg)	金額(税込)	平均単価
しろさけ	愛 知	150.00	137,700	918
	兵 庫	19.20	26,956	1,404
	―― 合 計 ―――	3,515.20	2,959,921	842
ぎんざけ	静 岡	4,675.54	4,595,024	983
	千 葉	5,384.00	4,512,067	838
	東 京	13,234.00	11,211,504	847
	岐 阜	4.50	4,860	1,080
	愛 知	375.00	267,300	713
	三 重	775.00	611,010	788
	―― 合 計 ―――	24,448.04	21,201,765	867
べにざけ	東 京	160.00	88,560	554
	三 重	120.00	127,008	1,058
	―― 合 計 ―――	280.00	215,568	770
ますのすけ	東 京	6.00	7,776	1,296
	―― 合 計 ―――	6.00	7,776	1,296
その他さけ	静 岡	45.52	77,126	1,694
	東 京	462.42	835,622	1,807
	愛 知	63.00	104,328	1,656
	三 重	412.50	465,750	1,129
	―― 合 計 ―――	983.44	1,482,826	1,508
ます	静 岡	7.50	12,960	1,728
	東 京	5,752.00	8,050,006	1,400
	三 重	578.00	830,790	1,437
	―― 合 計 ―――	6,337.50	8,893,756	1,403
その他ます	静 岡	30.83	91,617	2,972
	東 京	2,564.00	4,530,924	1,767
	三 重	160.00	201,960	1,262
	―― 合 計 ―――	2,754.83	4,824,501	1,751
まいわし	北海道	200.00	39,960	200
	東 京	580.00	170,424	294
	大 阪	36.00	13,608	378
	―― 合 計 ―――	816.00	223,992	275
その他いわし	東 京	60.00	47,304	788

冷凍

品名	産地	数量(kg)	金額(税込)	平均単価
―― 合 計 ――		60.00	47,304	788
しらす	静 岡	39.00	119,556	3,066
―― 合 計 ――		39.00	119,556	3,066
にしん	北海道	137.40	135,432	986
―― 合 計 ――		137.40	135,432	986
あじ	静 岡	500.10	390,012	780
	東 京	1,429.02	744,549	521
	神奈川	56.00	46,722	834
	愛 知	2,032.00	1,289,952	635
	三 重	40.00	23,760	594
	兵 庫	98.00	100,548	1,026
	鳥 取	1,140.00	123,962	109
―― 合 計 ――		5,295.12	2,719,505	514
さば	静 岡	387.20	288,957	746
	北海道	2,000.00	892,620	446
	青 森	20.00	3,456	173
	宮 城	2,030.00	1,612,224	794
	千 葉	430.00	283,176	659
	東 京	4,180.28	2,513,099	601
	石 川	508.00	547,992	1,079
	愛 知	910.00	708,912	779
	三 重	6,845.00	3,312,792	484
	兵 庫	330.60	192,423	582
	鳥 取	107.00	136,083	1,272
	香 川	10.00	1,728	173
	福 岡	270.00	179,712	666
―― 合 計 ――		18,028.08	10,673,174	592
ぶり	静 岡	77.20	45,575	590
	宮 城	1,040.00	609,141	586
	千 葉	1,650.40	571,405	346
	東 京	258.40	211,464	818
	兵 庫	19.60	22,226	1,134
	長 崎	140.00	97,740	698
―― 合 計 ――		3,185.60	1,557,551	489
ひらまさ	東 京	60.00	98,280	1,638
―― 合 計 ――		60.00	98,280	1,638

冷凍

品名	産地	数量(kg)	金額(税込)	平均単価
ひらめ	大 阪	20.00	18,900	945
―― 合 計 ―――		20.00	18,900	945
その他かれい	静 岡	50.80	24,321	479
	宮 城	1,515.00	1,482,516	979
	東 京	1,918.00	2,156,176	1,124
	神奈川	77.00	89,100	1,157
	愛 知	5,663.36	2,131,757	376
	三 重	928.00	852,552	919
	兵 庫	9.60	17,625	1,836
―― 合 計 ―――		10,161.76	6,754,047	665
たら	静 岡	40.95	67,216	1,641
	愛 知	480.00	389,232	811
―― 合 計 ―――		520.95	456,448	876
メルルーサ	静 岡	11.00	21,740	1,976
	東 京	148.00	136,512	922
	愛 知	350.00	296,568	847
	三 重	90.00	87,480	972
―― 合 計 ―――		599.00	542,300	905
その他たら	静 岡	39.20	46,675	1,191
	東 京	492.00	299,062	608
	愛 知	1,554.00	923,073	594
―― 合 計 ―――		2,085.20	1,268,810	608
ぎんだら	福 島	771.12	1,748,889	2,268
	東 京	5.70	18,468	3,240
	愛 知	536.00	1,126,224	2,101
	三 重	567.00	1,263,168	2,228
―― 合 計 ―――		1,879.82	4,156,749	2,211
れんこだい	長 崎	100.00	102,060	1,021
―― 合 計 ―――		100.00	102,060	1,021
その他たい	静 岡	1,973.00	1,392,093	706
	宮 城	335.00	340,043	1,015
	東 京	404.00	364,068	901
―― 合 計 ―――		2,712.00	2,096,204	773
さわら	静 岡	27.90	43,155	1,547

冷凍

品名	産地	数量(kg)	金額(税込)	平均単価
さわら	東 京	3,568.00	3,168,942	888
	神奈川	2,020.00	2,336,853	1,157
	愛 知	159.00	160,606	1,010
	兵 庫	19.20	23,846	1,242
	山 口	44.64	155,126	3,475
	―― 合 計 ―――	5,838.74	5,888,528	1,009
めぬけ	静 岡	57.68	67,432	1,169
	宮 城	1,304.79	605,920	464
	東 京	537.70	385,965	718
	石 川	2,016.00	1,524,095	756
	愛 知	1,999.60	1,690,977	846
	三 重	1,372.00	973,574	710
	―― 合 計 ―――	7,287.77	5,247,963	720
めばる	東 京	20.00	20,520	1,026
	―― 合 計 ―――	20.00	20,520	1,026
いぼたい	静 岡	95.20	95,601	1,004
	宮 城	190.00	174,420	918
	東 京	445.62	278,033	624
	愛 知	270.00	289,440	1,072
	―― 合 計 ―――	1,000.82	837,494	837
あなご	静 岡	20.00	129,600	6,480
	宮 城	19.20	60,133	3,132
	東 京	845.60	2,699,568	3,192
	愛 知	45.00	220,320	4,896
	三 重	10.00	12,960	1,296
	福 岡	70.00	272,160	3,888
	―― 合 計 ―――	1,009.80	3,394,741	3,362
ほっけ	静 岡	4,734.05	1,985,694	419
	北海道	2,685.00	918,540	342
	宮 城	1,963.00	577,670	294
	茨 城	1,320.00	356,400	270
	東 京	306.00	293,760	960
	愛 知	120.00	120,960	1,008
	大 阪	96.00	32,076	334
	―― 合 計 ―――	11,224.05	4,285,100	382
あんこう	山 口	40.00	41,040	1,026
	―― 合 計 ―――	40.00	41,040	1,026

冷凍

品名	産地	数量(kg)	金額(税込)	平均単価
あまだい	東 京	80.00	137,160	1,715
	大 阪	10.00	17,280	1,728
	―― 合 計 ―――	90.00	154,440	1,716
きんめだい	宮 城	390.00	603,180	1,547
	東 京	426.00	649,620	1,525
	―― 合 計 ―――	816.00	1,252,800	1,535
さより	東 京	66.00	228,096	3,456
	愛 知	14.40	49,248	3,420
	―― 合 計 ―――	80.40	277,344	3,450
むつ	宮 城	50.00	149,040	2,981
	東 京	10.00	14,580	1,458
	愛 知	30.00	35,121	1,171
	―― 合 計 ―――	90.00	198,741	2,208
さんま	静 岡	987.65	530,726	537
	北海道	11,213.50	3,551,044	317
	東 京	15.00	4,320	288
	愛 知	19.20	27,302	1,422
	―― 合 計 ―――	12,235.35	4,113,392	336
にぎす	愛 知	24.00	30,584	1,274
	―― 合 計 ―――	24.00	30,584	1,274
しいら	静 岡	60.00	46,656	778
	神奈川	9.00	8,066	896
	長 崎	250.00	156,600	626
	―― 合 計 ―――	319.00	211,322	662
たちうお	静 岡	32.54	56,638	1,741
	千 葉	90.00	68,040	756
	東 京	628.00	438,696	699
	神奈川	160.00	101,196	632
	愛 知	25.00	47,250	1,890
	―― 合 計 ―――	935.54	711,820	761
その他魚類	静 岡	270.00	186,296	690
	東 京	2,842.95	3,325,915	1,170

冷凍

品名	産地	数量(kg)	金額(税込)	平均単価
その他魚類	神奈川	6.00	6,480	1,080
	愛 知	4,113.53	4,075,831	991
	三 重	925.10	778,267	841
	大 阪	110.00	178,200	1,620
	鳥 取	1,375.00	986,191	717
	―― 合 計 ―――	9,642.58	9,537,180	989
雑魚	静 岡	36.00	77,175	2,144
	東 京	316.00	255,312	808
	愛 知	39.00	87,156	2,235
	―― 合 計 ―――	391.00	419,643	1,073
うなぎ	静 岡	1,435.00	10,857,104	7,566
	東 京	930.60	2,976,739	3,199
	神奈川	188.00	397,116	2,112
	愛 知	10.00	83,376	8,338
	大 阪	308.00	929,296	3,017
	―― 合 計 ―――	2,871.60	15,243,631	5,308
わかさぎ	北海道	110.00	62,013	564
	福 島	1,280.00	622,080	486
	千 葉	80.00	34,236	428
	東 京	255.00	92,826	364
	―― 合 計 ―――	1,725.00	811,155	470
ブラックタイガー	静 岡	533.00	885,276	1,661
	千 葉	515.00	880,740	1,710
	東 京	2,184.60	3,715,901	1,701
	岐 阜	1,061.20	1,263,168	1,190
	愛 知	5,233.60	6,800,710	1,299
	三 重	220.20	229,467	1,042
	福 岡	162.00	255,960	1,580
	―― 合 計 ―――	9,909.60	14,031,222	1,416
その他くるまえび	東 京	468.00	1,149,552	2,456
	愛 知	120.00	255,312	2,128
	―― 合 計 ―――	588.00	1,404,864	2,389
あまえび	静 岡	30.00	41,342	1,378
	宮 城	295.60	861,011	2,913
	東 京	2,866.00	3,179,767	1,109
	愛 知	1,042.00	1,128,394	1,083
	三 重	1,527.00	3,794,277	2,485
	―― 合 計 ―――	5,760.60	9,004,791	1,563

冷凍

品名	産地	数量(kg)	金額(税込)	平均単価
こえび	静 岡	104.50	421,740	4,036
	栃 木	134.00	292,194	2,181
	大 阪	20.00	5,616	281
	―― 合 計 ―――	258.50	719,550	2,784
いせえび	静 岡	30.00	118,584	3,953
	東 京	50.00	113,400	2,268
	愛 知	23.40	259,416	11,086
	大 阪	60.00	170,640	2,844
	―― 合 計 ―――	163.40	662,040	4,052
その他えび	静 岡	1,817.00	3,476,668	1,913
	千 葉	934.20	2,705,076	2,896
	東 京	23,629.63	48,578,005	2,056
	岐 阜	2,299.25	4,729,244	2,057
	愛 知	5,744.80	10,845,597	1,888
	三 重	4,299.55	11,354,321	2,641
	兵 庫	54.00	151,632	2,808
	福 岡	44.00	160,704	3,652
	その他	56,555.00	49,116,888	868
	―― 合 計 ―――	95,377.43	131,118,135	1,375
たらばがに	静 岡	12.00	54,432	4,536
	宮 城	2,402.60	7,064,636	2,940
	茨 城	114.00	425,088	3,729
	東 京	241.60	718,632	2,974
	愛 知	1,420.00	3,372,840	2,375
	福 岡	33.00	122,256	3,705
	―― 合 計 ―――	4,223.20	11,757,884	2,784
ずわいがに	静 岡	49.00	122,166	2,493
	北海道	1,812.00	3,617,460	1,996
	東 京	6,130.41	14,398,710	2,349
	愛 知	4,252.00	9,663,462	2,273
	大 阪	3,004.00	5,379,426	1,791
	鳥 取	1,693.80	3,650,756	2,155
	島 根	630.00	1,301,184	2,065
	福 岡	216.07	467,182	2,162
	―― 合 計 ―――	17,787.28	38,600,346	2,170
けがに	東 京	20.00	44,883	2,244
―― 合 計 ―――		20.00	44,883	2,244

冷凍

品名	産地	数量(kg)	金額(税込)	平均単価
わたりがに	東 京	936.00	549,368	587
	愛 知	368.00	249,171	677
	大 阪	1,466.00	1,075,349	734
	その他	2,264.00	985,063	435
	―― 合 計 ―――	5,034.00	2,858,951	568
その他かに	静 岡	12.00	44,064	3,672
	千 葉	10.00	24,300	2,430
	東 京	8.00	21,600	2,700
	―― 合 計 ―――	30.00	89,964	2,999
こういか	静 岡	964.00	1,595,376	1,655
	東 京	1,569.70	3,577,824	2,279
	岐 阜	18.00	21,384	1,188
	愛 知	20.00	28,080	1,404
	大 阪	100.00	108,000	1,080
	―― 合 計 ―――	2,671.70	5,330,664	1,995
あおりいか	東 京	100.00	211,680	2,117
	―― 合 計 ―――	100.00	211,680	2,117
やりいか	静 岡	821.00	736,735	897
	東 京	19.80	21,384	1,080
	愛 知	268.00	253,314	945
	三 重	80.00	72,360	905
	大 阪	165.00	223,344	1,354
	福 岡	266.00	430,920	1,620
	―― 合 計 ―――	1,619.80	1,738,057	1,073
するめいか	静 岡	36.28	43,564	1,201
	茨 城	1,380.00	1,288,872	934
	千 葉	30.00	21,276	709
	東 京	6,810.00	3,205,440	471
	神奈川	677.20	1,092,117	1,613
	岐 阜	492.00	489,977	996
	愛 知	1,190.00	1,744,308	1,466
	山 口	792.48	444,588	561
	福 岡	17.00	3,672	216
	長 崎	72.00	69,012	959
	―― 合 計 ―――	11,496.96	8,402,826	731
あかいいか	千 葉	1,440.00	636,444	442
	東 京	590.00	492,696	835
	―― 合 計 ―――	2,030.00	1,129,140	556

冷凍

品名	産地	数量(kg)	金額(税込)	平均単価
その他いか	青 森	450.00	252,288	561
	千 葉	9,732.70	5,298,515	544
	東 京	850.00	523,476	616
	新 潟	118.40	346,180	2,924
	石 川	1,880.00	843,696	449
	愛 知	442.00	413,159	935
	三 重	1,472.50	755,352	513
	徳 島	188.00	183,964	979
	沖 縄	1,193.00	1,750,302	1,467
―― 合 計	――	16,326.60	10,366,932	635
まだこ	静 岡	2,769.00	4,610,982	1,665
	宮 城	9.00	11,664	1,296
	茨 城	207.00	473,939	2,290
	栃 木	75.00	167,893	2,239
	千 葉	775.00	1,147,068	1,480
	東 京	145.00	260,712	1,798
	大 阪	29.70	43,302	1,458
―― 合 計	――	4,009.70	6,715,560	1,675
くじら	東 京	4.50	28,512	6,336
	―― 合 計	4.50	28,512	6,336
ばい	東 京	176.00	548,370	3,116
	―― 合 計	176.00	548,370	3,116
その他いがい	東 京	190.00	132,300	696
	―― 合 計	190.00	132,300	696
ほたてがい	青 森	97.00	273,780	2,822
	東 京	3,370.00	5,851,332	1,736
	愛 知	6,304.20	9,910,188	1,572
	―― 合 計	9,771.20	16,035,300	1,641
かき	愛 知	1,190.00	1,327,644	1,116
	広 島	20.00	16,200	810
	―― 合 計	1,210.00	1,343,844	1,111
ばかがい	東 京	140.00	386,316	2,759
	―― 合 計	140.00	386,316	2,759

冷凍

品名	産地	数量(kg)	金額(税込)	平均単価
あさり	静 岡	20.00	25,920	1,296
	栃 木	140.00	86,940	621
	東 京	2,950.00	966,816	328
	愛 知	480.00	298,620	622
	その他	6,650.00	2,609,030	392
―― 合 計	――	10,240.00	3,987,326	389
はまぐり	東 京	280.00	180,900	646
	―― 合 計	280.00	180,900	646
その他二枚貝	静 岡	45.00	115,830	2,574
	東 京	29.00	44,550	1,536
	―― 合 計	74.00	160,380	2,167
もずく	愛 知	324.00	116,640	360
	―― 合 計	324.00	116,640	360
その他食品	静 岡	233.00	365,793	1,570
	愛 知	85.00	87,696	1,032
	―― 合 計	318.00	453,489	1,426
冷凍	合 計	579,199.23	647,789,580	1,118

塩蔵加工

品名	産地	数量(kg)	金額(税込)	平均単価
なまこ	北海道	1.00	27,000	27,000
	愛 知	72.00	73,008	1,014
	―― 合 計 ―――	73.00	100,008	1,370
かずのこ	北海道	232.00	549,936	2,370
	神奈川	93.20	240,948	2,585
	新 潟	15.84	24,011	1,516
	愛 知	2.00	1,101	551
	兵 庫	2.40	49,248	20,520
	―― 合 計 ―――	345.44	865,244	2,505
いくら	北海道	816.20	4,455,236	5,459
	岩 手	20.00	118,800	5,940
	東 京	505.90	5,628,258	11,125
	愛 知	36.00	52,164	1,449
	大 阪	83.20	192,456	2,313
	福 岡	2,261.60	2,803,734	1,240
	熊 本	18.00	428,760	23,820
	―― 合 計 ―――	3,740.90	13,679,408	3,657
たらこ	北海道	604.00	881,712	1,460
	山 形	1.50	486	324
	東 京	466.20	987,336	2,118
	愛 知	32.00	69,120	2,160
	山 口	34.32	95,256	2,776
	福 岡	844.00	2,013,792	2,386
	―― 合 計 ―――	1,982.02	4,047,702	2,042
その他魚卵	東 京	103.23	308,402	2,988
	神奈川	69.80	251,424	3,602
	石 川	1.60	49,680	31,050
	兵 庫	17.28	39,191	2,268
	―― 合 計 ―――	191.91	648,697	3,380
白子	北海道	136.00	432,162	3,178
	宮 城	282.10	1,020,384	3,617
	山 形	7.00	13,824	1,975
	東 京	51.50	119,664	2,324
	愛 知	27.50	133,272	4,846
	山 口	3.50	68,040	19,440
	―― 合 計 ―――	507.60	1,787,346	3,521
塩さけ	静 岡	550.00	413,454	752

塩蔵加工

品名	産地	数量(kg)	金額(税込)	平均単価
塩さけ	北海道	1,323.50	1,272,749	962
	宮 城	6,664.00	5,907,764	887
	茨 城	80.00	84,672	1,058
	千 葉	2,008.00	2,091,826	1,042
	東 京	18,252.50	12,465,167	683
	愛 知	19,413.00	16,396,619	845
	―― 合 計 ―――	48,291.00	38,632,251	800
塩ます	北海道	4.20	131,976	31,423
	―― 合 計 ―――	4.20	131,976	31,423
塩さば	静 岡	0.60	72,900	121,500
	北海道	170.36	135,054	793
	青 森	424.50	688,662	1,622
	宮 城	270.00	169,128	626
	千 葉	12,040.54	9,342,769	776
	東 京	4,053.78	2,875,726	709
	愛 知	225.00	174,960	778
	鳥 取	755.20	789,934	1,046
	島 根	21.60	19,245	891
	山 口	160.56	446,139	2,779
	福 岡	74.00	766,148	10,353
	―― 合 計 ―――	18,196.14	15,480,665	851
塩さんま	北海道	7,322.30	3,859,272	527
	岩 手	5.00	79,056	15,811
	東 京	6.90	2,831	410
	―― 合 計 ―――	7,334.20	3,941,159	537
塩辛	静 岡	1,499.91	1,852,052	1,235
	北海道	205.30	246,537	1,201
	青 森	8.00	7,344	918
	宮 城	2,841.52	3,203,271	1,127
	茨 城	20.00	54,864	2,743
	東 京	30.80	27,345	888
	神奈川	247.64	488,894	1,974
	大 阪	95.68	69,984	731
	兵 庫	12.00	15,552	1,296
	―― 合 計 ―――	4,960.85	5,965,843	1,203
開干	静 岡	47,402.24	30,381,289	641
	青 森	29.80	89,748	3,012
	宮 城	67.20	43,977	654
	福 島	854.60	1,134,592	1,328
	茨 城	3,997.10	4,633,703	1,159
	千 葉	3,299.96	3,668,634	1,112

塩蔵加工

品名	産地	数量(kg)	金額(税込)	平均単価
開干	東 京	2,151.90	1,555,022	723
	神奈川	85.00	76,248	897
	愛 知	104.80	103,399	987
	大 阪	8.50	1,101	130
	兵 庫	224.00	222,048	991
	島 根	945.00	829,515	878
	山 口	290.40	368,450	1,269
	福 岡	0.82	21,600	26,341
	長 崎	60.00	93,960	1,566
	大 分	278.60	306,378	1,100
―― 合 計 ――		59,799.92	43,529,664	728
燻製	東 京	225.73	374,551	1,659
	愛 知	190.00	470,880	2,478
	大 阪	43.84	96,552	2,202
―― 合 計 ――		459.57	941,983	2,050
塩干	静 岡	1,339.80	4,000,534	2,986
	北海道	238.20	869,226	3,649
	青 森	5,339.60	5,022,532	941
	岩 手	1,046.40	781,870	747
	宮 城	3,233.60	4,019,203	1,243
	山 形	66.20	66,690	1,007
	茨 城	187.60	274,109	1,461
	千 葉	156.00	369,430	2,368
	東 京	2,046.60	2,491,751	1,218
	富 山	36.00	54,432	1,512
	石 川	180.00	241,444	1,341
	愛 知	2,892.40	3,947,188	1,365
	三 重	321.60	639,522	1,989
	大 阪	172.00	163,404	950
	兵 庫	51.00	170,802	3,349
	鳥 取	18.00	16,329	907
	島 根	132.00	189,216	1,433
	広 島	30.00	19,440	648
	山 口	48.00	52,874	1,102
	徳 島	258.20	230,666	893
	香 川	36.00	281,880	7,830
	愛 媛	63.20	58,254	922
	福 岡	283.20	292,896	1,034
―― 合 計 ――		18,175.60	24,253,692	1,334
素干	静 岡	2,451.45	2,213,534	903
	北海道	1,158.20	612,932	529
	宮 城	12.60	63,558	5,044
	茨 城	502.00	376,972	751
	東 京	1,546.20	1,772,461	1,146
	愛 知	78.40	183,102	2,335
	大 阪	521.00	1,138,644	2,185

塩蔵加工

品名	産地	数量(kg)	金額(税込)	平均単価
素干	山 口	646.00	126,360	196
	福 岡	619.20	319,852	517
	大 分	40.00	39,960	999
	―― 合 計 ―――	7,575.05	6,847,375	904
丸干	北海道	114.00	54,432	477
	岩 手	335.60	318,615	949
	茨 城	40.00	24,840	621
	千 葉	5,806.00	2,886,697	497
	東 京	399.92	386,138	966
	愛 知	357.40	425,234	1,190
	大 分	464.40	349,583	753
	鹿児島	117.60	58,320	496
	―― 合 計 ―――	7,634.92	4,503,859	590
煮干	静 岡	6,172.50	13,456,152	2,180
	青 森	690.40	1,825,630	2,644
	宮 城	5.00	40,500	8,100
	埼 玉	79.32	123,053	1,551
	千 葉	2,201.50	2,407,238	1,093
	東 京	4,029.00	5,545,089	1,376
	新 潟	132.00	242,352	1,836
	富 山	3.20	5,875	1,836
	愛 知	724.50	1,747,868	2,413
	三 重	117.40	136,944	1,166
	大 阪	636.00	888,974	1,398
	兵 庫	428.00	969,192	2,264
	和歌山	104.80	685,800	6,544
	広 島	40.00	200,620	5,016
	香 川	30.00	40,500	1,350
	愛 媛	14.40	42,120	2,925
	高 知	6.00	16,200	2,700
	福 岡	505.92	775,522	1,533
	佐 賀	2.00	15,660	7,830
	―― 合 計 ―――	15,921.94	29,165,289	1,832
揚物	静 岡	15,969.40	5,212,519	326
	宮 城	13,191.10	9,541,493	723
	福 島	12.00	8,886	741
	東 京	3,286.60	13,464,423	4,097
	新 潟	2,160.20	2,595,523	1,202
	富 山	8.16	13,996	1,715
	石 川	13,006.48	2,262,054	174
	岐 阜	38.60	27,535	713
	愛 知	16,068.10	25,649,969	1,596
	三 重	103.00	45,003	437
	京 都	4,634.80	3,534,092	763
	兵 庫	450.00	307,600	684
	島 根	320.00	212,889	665

塩蔵加工

品名	産地	数量(kg)	金額(税込)	平均単価
揚物	岡 山	260.40	274,279	1,053
	山 口	2,393.00	227,727	95
	香 川	37.20	23,554	633
	長 崎	759.80	807,957	1,063
	―― 合 計 ―――	72,698.84	64,209,499	883
はんぺん	静 岡	16,919.30	6,885,778	407
	東 京	483.10	316,731	656
	神奈川	10.00	21,048	2,105
	新 潟	172.80	126,420	732
	愛 知	300.30	293,436	977
	―― 合 計 ―――	17,885.50	7,643,413	427
練製品	静 岡	16,999.30	14,462,522	851
	北海道	90.00	150,660	1,674
	青 森	872.80	116,528	134
	宮 城	2,175.30	1,743,834	802
	秋 田	117.60	162,226	1,379
	東 京	7,161.20	2,908,511	406
	神奈川	633.00	719,134	1,136
	新 潟	5,209.38	3,807,311	731
	石 川	18,478.90	3,744,030	203
	愛 知	18,232.40	12,485,027	685
	三 重	499.00	365,820	733
	京 都	40.00	64,800	1,620
	大 阪	140.00	517,860	3,699
	兵 庫	2,306.80	1,128,530	489
	島 根	413.00	290,352	703
	岡 山	37.20	48,932	1,315
	広 島	210.00	277,776	1,323
	山 口	104.00	205,701	1,978
	香 川	30.00	21,675	723
	愛 媛	1.20	3,067	2,556
	―― 合 計 ―――	73,751.08	43,224,296	586
湯煮品	静 岡	4,036.00	5,329,991	1,321
	青 森	138.00	49,248	357
	岩 手	156.00	226,152	1,450
	宮 城	230.00	347,760	1,512
	茨 城	3.00	1,520	507
	東 京	408.80	587,978	1,438
	愛 知	625.00	743,364	1,189
	兵 庫	129.60	115,948	895
	―― 合 計 ―――	5,726.40	7,401,961	1,293
粕漬け	静 岡	1,409.42	2,329,634	1,653
	宮 城	6.40	9,331	1,458

塩蔵加工

品名	産地	数量(kg)	金額(税込)	平均単価
粕漬け	東 京	327.08	518,834	1,586
	山 梨	63.00	76,140	1,209
	―― 合 計 ―――	1,805.90	2,933,939	1,625
糀漬け	静 岡	16,695.60	15,718,402	941
	宮 城	31.68	30,585	965
	東 京	6.00	12,150	2,025
	―― 合 計 ―――	16,733.28	15,761,137	942
味付品	静 岡	59.40	93,654	1,577
	青 森	1,493.06	2,179,293	1,460
	宮 城	4,640.28	4,411,161	951
	茨 城	35.52	55,724	1,569
	栃 木	12.00	7,776	648
	東 京	9.00	3,240	360
	新 潟	53.40	89,391	1,674
	愛 知	46.00	36,288	789
	三 重	793.92	701,908	884
	大 阪	50.00	65,880	1,318
	山 口	174.00	162,506	934
	福 岡	102.30	199,908	1,954
	熊 本	212.12	407,087	1,919
	―― 合 計 ―――	7,681.00	8,413,816	1,095
調味漬品	静 岡	13,023.29	10,939,200	840
	北海道	26.08	38,910	1,492
	青 森	3,727.45	1,612,980	433
	宮 城	238.40	258,466	1,084
	東 京	103.40	139,665	1,351
	新 潟	162.96	239,574	1,470
	福 井	7.50	45,360	6,048
	大 阪	45.04	62,596	1,390
	兵 庫	16.00	22,464	1,404
	鳥 取	20.40	36,940	1,811
	―― 合 計 ―――	17,370.52	13,396,155	771
鰻加工品	静 岡	1,855.91	13,818,512	7,446
	福 島	360.00	1,123,200	3,120
	神奈川	20.00	125,280	6,264
	愛 知	40.00	330,480	8,262
	大 阪	1,308.00	4,142,340	3,167
	―― 合 計 ―――	3,583.91	19,539,812	5,452
乾節	静 岡	1.70	5,589	3,288
	宮 城	92.16	237,353	2,575
	東 京	10.00	9,990	999

塩蔵加工

品名	産地	数量(kg)	金額(税込)	平均単価
乾節	愛 知	70.40	189,775	2,696
	三 重	5.80	6,480	1,117
	―― 合 計 ―――	180.06	449,187	2,495
みりん干し	静 岡	1,277.45	1,078,153	844
	宮 城	1,710.20	446,850	261
	千 葉	1,920.32	1,448,402	754
	東 京	75.00	60,750	810
	愛 知	28.80	35,769	1,242
	鳥 取	61.88	29,592	478
	山 口	223.92	707,217	3,158
	福 岡	1.64	43,200	26,341
	長 崎	18.00	28,188	1,566
―― 合 計 ―――		5,317.21	3,878,121	729
サラダ*	静 岡	296.00	544,768	1,840
	茨 城	37.00	51,948	1,404
	千 葉	4.00	3,456	864
	東 京	172.80	226,540	1,311
	神奈川	67.52	90,414	1,339
	新 潟	57.58	46,160	802
	石 川	15.00	34,344	2,290
	岐 阜	5.60	6,912	1,234
	愛 知	97.50	86,264	885
	大 阪	10.56	17,624	1,669
	熊 本	24.00	21,254	886
―― 合 計 ―――		787.56	1,129,684	1,434
珍味	静 岡	273.48	441,974	1,616
	北海道	808.40	954,985	1,181
	青 森	420.40	844,472	2,009
	宮 城	407.40	363,974	893
	福 島	187.00	1,171,849	6,267
	茨 城	587.50	873,990	1,488
	埼 玉	700.40	526,308	751
	千 葉	440.00	855,360	1,944
	東 京	1,872.70	2,532,733	1,352
	神奈川	294.00	359,891	1,224
	新 潟	1,214.88	1,023,336	842
	山 梨	8.00	45,790	5,724
	長 野	60.00	158,760	2,646
	愛 知	2,434.60	2,602,310	1,069
	三 重	134.40	220,598	1,641
	大 阪	1,788.88	2,455,116	1,372
	兵 庫	872.60	1,209,120	1,386
	島 根	42.80	169,684	3,965
	岡 山	120.00	155,520	1,296
	広 島	1,880.40	751,582	400
	山 口	186.00	94,710	509

塩蔵加工

品名	産地	数量(kg)	金額(税込)	平均単価
珍味	愛 媛	123.32	94,326	765
	福 岡	10.00	18,360	1,836
	熊 本	10.00	17,604	1,760
	―― 合 計 ―――	14,877.16	17,942,352	1,206
調味加工品	静 岡	908.52	1,428,315	1,572
	北海道	1,311.40	1,857,438	1,416
	青 森	650.40	511,974	787
	宮 城	66.04	114,360	1,732
	茨 城	81.00	182,358	2,251
	埼 玉	52.32	169,514	3,240
	千 葉	122.50	97,416	795
	東 京	3,949.22	4,994,051	1,265
	神奈川	375.62	660,437	1,758
	新 潟	1,288.96	834,182	647
	石 川	56.00	38,340	685
	愛 知	6,954.40	5,391,809	775
	三 重	15,152.18	1,957,120	129
	滋 賀	77.20	90,026	1,166
	大 阪	1,934.91	2,659,798	1,375
	兵 庫	392.72	423,599	1,079
	鳥 取	117.60	57,283	487
	島 根	18.40	138,240	7,513
	広 島	525.16	471,236	897
	山 口	668.24	300,836	450
	福 岡	1,013.12	1,396,491	1,378
	熊 本	1,817.64	408,345	225
	大 分	261.00	250,290	959
	―― 合 計 ―――	37,794.55	24,433,458	646
その他加工品	静 岡	2,502.68	2,423,992	969
	北海道	207.60	131,993	636
	青 森	11.20	144,612	12,912
	岩 手	229.20	438,110	1,911
	宮 城	3,232.51	4,186,821	1,295
	福 島	1,998.00	1,456,542	729
	茨 城	185.60	1,051,534	5,666
	栃 木	4.00	6,696	1,674
	埼 玉	108.20	117,579	1,087
	東 京	10,039.20	9,077,555	904
	神奈川	192.00	196,146	1,022
	新 潟	85.00	70,568	830
	岐 阜	78.00	75,816	972
	愛 知	203.00	124,176	612
	三 重	886.00	776,304	876
	滋 賀	112.00	187,056	1,670
	大 阪	32.00	189,000	5,906
	兵 庫	452.40	666,604	1,473
	島 根	1,183.20	879,002	743
	広 島	319.20	287,771	902

塩蔵加工

品名	産地	数量(kg)	金額(税込)	平均単価
その他加工品	山 口	322.80	287,334	890
	福 岡	111.20	114,819	1,033
	鹿児島	36.00	33,048	918
	―― 合 計 ―――	22,530.99	22,923,078	1,017
魚卵加工品	北海道	480.00	660,744	1,377
	東 京	1,121.20	2,188,305	1,952
	愛 知	494.00	669,810	1,356
	大 阪	263.20	602,640	2,290
	山 口	48.00	123,552	2,574
	福 岡	5,047.52	8,860,687	1,755
―― 合 計 ―――		7,453.92	13,105,738	1,758
鳥卵加工	静 岡	22,770.80	3,059,543	134
	埼 玉	892.60	1,164,970	1,305
	千 葉	7.00	55,052	7,865
	東 京	0.40	756	1,890
	神奈川	106.00	330,480	3,118
	新 潟	4,286.20	2,726,377	636
	石 川	66.00	86,767	1,315
	愛 知	5.00	7,214	1,443
	兵 庫	10.00	18,360	1,836
	―― 合 計 ―――	28,144.00	7,449,519	265
フライ	静 岡	60.00	19,440	324
	東 京	548.64	324,366	591
	大 阪	14.40	18,662	1,296
	福 岡	248.50	212,803	856
―― 合 計 ―――		871.54	575,271	660
ギョウザ	静 岡	7,787.16	10,052,361	1,291
	群 馬	100.80	78,755	781
	千 葉	2.00	2,527	1,264
	東 京	4,733.29	815,256	172
	神奈川	85.20	53,679	630
	新 潟	64.80	49,681	767
	福 井	7,297.40	1,399,758	192
	愛 知	72.50	64,004	883
	三 重	147.70	110,403	747
	滋 賀	245.40	209,315	853
	大 阪	598.00	370,400	619
	―― 合 計 ―――	21,134.25	13,206,139	625
惣菜	静 岡	8,491.40	5,489,061	646
	北海道	102.00	174,960	1,715
	青 森	26.40	23,327	884

塩蔵加工

品名	産地	数量(kg)	金額(税込)	平均単価
惣菜	宮 城	36.80	17,625	479
	山 形	39.00	23,004	590
	福 島	40.00	46,656	1,166
	茨 城	2,717.60	914,890	337
	栃 木	66.00	40,068	607
	群 馬	3,633.60	96,063	26
	埼 玉	80.00	45,360	567
	千 葉	118.20	180,144	1,524
	東 京	2,261.90	1,974,444	873
	神奈川	3,396.80	2,530,566	745
	新 潟	1,408.52	1,267,969	900
	富 山	240.00	140,400	585
	石 川	420.44	165,329	393
	福 井	1,931.00	1,392,051	721
	長 野	60.20	59,724	992
	岐 阜	2,926.40	1,893,541	647
	愛 知	2,497.14	1,532,679	614
	三 重	171.40	90,183	526
	京 都	2,322.70	1,544,456	665
	大 阪	2,987.28	1,740,148	583
	兵 庫	689.40	627,101	910
	奈 良	20.00	12,440	622
	和歌山	876.40	715,778	817
	鳥 取	720.00	476,578	662
	島 根	863.52	320,664	371
	広 島	80.80	74,174	918
	山 口	311.80	457,971	1,469
	香 川	5.00	6,480	1,296
	愛 媛	52.60	31,006	589
	福 岡	22.40	30,758	1,373
	長 崎	112.80	109,049	967
	熊 本	142.80	94,154	659
―― 合 計 ――		39,872.30	24,338,801	610
デザート	静 岡	386.00	328,400	851
	茨 城	231.60	86,281	373
	栃 木	30.00	26,730	891
	埼 玉	158.40	128,148	809
	千 葉	69.00	31,502	457
	東 京	360.20	222,224	617
	新 潟	22.40	39,914	1,782
	福 井	12.00	6,804	567
	岐 阜	502.80	404,177	804
	愛 知	2,072.40	1,427,405	689
	三 重	1,395.20	517,334	371
	滋 賀	40.00	30,240	756
	大 阪	620.40	383,794	619
	島 根	48.00	3,499	73
	広 島	62.40	23,924	383
―― 合 計 ――		6,010.80	3,660,376	609

塩蔵加工

品名	産地	数量(kg)	金額(税込)	平均単価
その他食品	静 岡	9,882.52	6,471,657	655
	北海道	1,563.52	1,564,398	1,001
	青 森	252.00	275,172	1,092
	宮 城	4,979.62	4,620,175	928
	茨 城	10.00	27,000	2,700
	栃 木	54.00	107,892	1,998
	群 馬	457.30	156,103	341
	埼 玉	18.00	45,360	2,520
	千 葉	256.80	363,238	1,414
	東 京	11,157.23	5,213,692	467
	神奈川	23.00	27,226	1,184
	新 潟	1,736.00	1,158,926	668
	石 川	725.20	707,803	976
	福 井	7,880.60	4,596,407	583
	長 野	171.20	288,501	1,685
	岐 阜	706.60	616,577	873
	愛 知	7,298.26	4,544,945	623
	三 重	1,029.76	907,818	882
	滋 賀	40.00	48,600	1,215
	大 阪	2,822.06	1,492,508	529
	兵 庫	113.80	57,798	508
	和歌山	692.80	295,742	427
	鳥 取	483.48	476,343	985
	島 根	2,402.48	2,360,389	982
	広 島	36.00	36,852	1,024
	山 口	65.00	52,866	813
	香 川	1,576.00	866,514	550
	愛 媛	48.00	44,064	918
	福 岡	855.36	850,759	995
	佐 賀	10.00	15,120	1,512
	長 崎	292.00	389,016	1,332
―― 合 計 ―――		57,638.59	38,679,461	671
塩蔵加工	合 計	655,043.62	548,817,374	838
総 合 計		2,181,661.28	1,978,366,972	907