

市場月報

平成
27 3

○ 水産物部

- 1 種別取扱高 本月の概要
- 2 種別日別取扱高
- 3 委託・買付別種別取扱高
- 4 県内・県外別種別取扱高
- 5 都道府県別種別取扱高
- 6 品目別取扱数量順位表
- 7 品目別取扱金額順位表
- 8～ 品目産地別取扱高

浜松市中央卸売市場

1 種別取扱高

数量=kg
金額=円(税込)

種別	本月取扱高					一日平均取扱高	
	数量		金額		平均単価	数量	金額
生鮮魚	1,084,386.37	41.4 %	774,873,774	32.7 %	715	49,290.28	35,221,535
冷凍魚	791,533.08	30.2 %	975,401,185	41.2 %	1232	35,978.77	44,336,417
塩加品	737,909.80	28.4 %	614,314,711	26.1 %	833	33,541.35	27,923,395
合計	2,613,829.25	100 %	2,364,589,670	100 %	905	118,810.42	107,481,348

種別	前月取扱高及び対比			
	数量		金額	
生鮮魚	947,418.43	114.5 %	781,760,018	99.1 %
冷凍魚	579,199.23	136.7 %	647,789,580	150.6 %
塩加品	655,043.62	112.7 %	548,817,374	111.9 %
合計	2,181,661.28	119.8 %	1,978,366,972	119.5 %

種別	前年同期取扱高及び対比			
	数量		金額	
生鮮魚	1,047,322.50	103.5 %	756,264,569	102.5 %
冷凍魚	809,124.74	97.8 %	832,308,613	117.2 %
塩加品	783,668.59	94.2 %	652,212,268	94.2 %
合計	2,640,115.83	99.0 %	2,240,785,450	105.5 %

本月の概要

- 1 開市日数 22 日
- 2 最高入荷日 3月20日 150,484.95 kg 4 最高売上日 3月7日 137,266,693 円
- 3 最低入荷日 3月22日 3,977.96 kg 5 最低売上日 3月4日 3,127,776 円

編集方法

この市場月報は、浜松市中央卸売市場において、当該月中に取引された生鮮食料品(青果部・水産物部)に関し、卸売業者が浜松市中央卸売市場業務条例等の定めるところにより提出した各種報告書に基づいて作成しました。

- 単位 kg・円(税込)にて表示してあります。
- 平均単価 有効桁において、単純平均値を用いています。
- 産地 原則として、当該出荷者の属する都道府県別(属人主義)による産地表示です。
- 端数処理 単位未満の数値を処理してあるため、合計と一致しない場合があります。
- お問い合わせ 浜松市中央卸売市場 053-427-7406

2 種別日別取扱高

数量=kg
金額=円(税込)

		生鮮魚		冷凍魚		塩加品	
日	曜日	数量	金額	数量	金額	数量	金額
3月1日	日	134.20	167,636	40.00	59,616	7,746.43	2,961,949
3月2日	月	49,264.15	37,353,136	35,748.11	43,544,640	44,841.60	39,337,642
3月3日	火	46,597.90	35,140,344	32,033.11	39,145,840	45,496.48	45,238,716
3月4日	水	83.45	115,780	67.00	51,192	3,837.56	2,960,804
3月5日	木	41,520.38	33,975,711	38,713.58	45,684,268	28,011.04	27,085,974
3月6日	金	39,373.26	29,324,651	28,812.86	30,975,692	22,649.31	21,688,698
3月7日	土	59,891.74	45,501,403	48,346.73	64,046,622	33,182.32	27,718,668
3月8日	日	123.30	143,628	10.00	14,904	4,245.32	3,291,633
3月9日	月	38,247.31	28,147,753	33,071.63	34,719,162	28,893.90	24,741,394
3月10日	火	43,182.15	31,123,547	34,734.15	34,671,649	42,916.33	28,597,800
3月11日	水	67.84	91,863	5.00	7,452	4,877.52	3,264,818
3月12日	木	39,419.27	34,236,625	35,430.05	38,199,722	27,240.77	24,647,280
3月13日	金	42,229.64	30,514,331	31,531.08	38,599,650	27,116.12	24,873,853
3月14日	土	73,045.01	54,532,980	26,884.91	28,424,570	32,956.10	26,663,905
3月15日	日	1,386.60	2,002,767	15.00	22,356	3,969.42	3,068,290
3月16日	月	56,771.56	35,033,236	23,275.87	27,472,524	26,185.69	21,708,465
3月17日	火	47,070.15	27,767,366	20,952.31	23,220,366	35,396.66	29,297,942
3月18日	水	35,257.16	19,679,056	20,786.34	25,825,544	17,683.90	17,745,226
3月19日	木	40,158.39	31,749,348	56,572.29	39,111,724	24,915.01	22,085,161
3月20日	金	72,226.37	49,983,208	38,170.79	42,225,763	40,087.79	32,362,850
3月21日	土	516.60	258,585	10.00	14,904	7,619.90	6,307,430
3月22日	日	452.74	260,229	0.00	0	3,525.22	4,572,758
3月23日	月	60,217.76	38,967,010	35,220.91	36,318,110	34,943.40	24,295,708
3月24日	火	49,844.67	34,574,009	28,981.02	32,470,192	36,849.78	31,910,283
3月25日	水	67.95	112,086	111.00	156,816	6,076.18	3,428,371
3月26日	木	40,409.79	31,834,993	34,929.26	40,747,365	26,329.51	22,322,769
3月27日	金	49,246.80	36,030,576	48,288.46	44,736,812	27,799.47	22,612,958
3月28日	土	61,507.53	46,799,045	49,906.74	49,739,040	29,522.21	25,628,806
3月29日	日	111.60	171,534	42.00	39,366	3,522.32	2,392,894
3月30日	月	50,262.27	31,959,521	26,501.87	30,733,463	24,472.31	18,122,449
3月31日	火	45,698.83	27,321,817	62,341.01	184,421,861	35,000.23	23,379,217

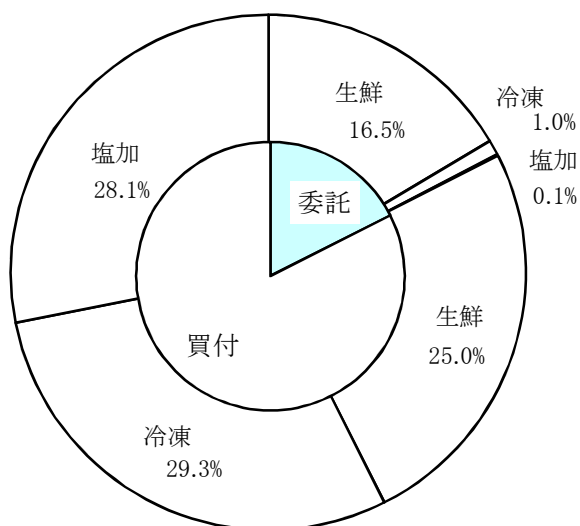
3 委託・買付別種別取扱高

数量=kg
金額=円(税込)

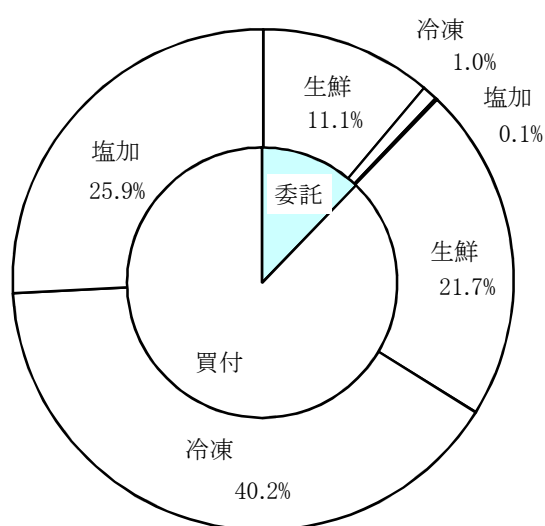
種別	項目	委託	%	買付	%	合計	%
生鮮魚	数量	430,301.55	39.6	654,084.82	60.4	1,084,386.37	100
	金額	262,590,003	33.8	512,283,771	66.2	774,873,774	100
冷凍魚	数量	25,179.50	3.1	766,353.58	96.9	791,533.08	100
	金額	23,821,550	2.4	951,579,635	97.6	975,401,185	100
塩加品	数量	2,687.52	0.3	735,222.28	99.7	737,909.80	100
	金額	2,456,226	0.3	611,858,485	99.7	614,314,711	100
合計	数量	458,168.57	17.5	2,155,660.68	82.5	2,613,829.25	100
	金額	288,867,779	12.2	2,075,721,891	87.8	2,364,589,670	100

委託・買付取扱高比率グラフ

数量



金額



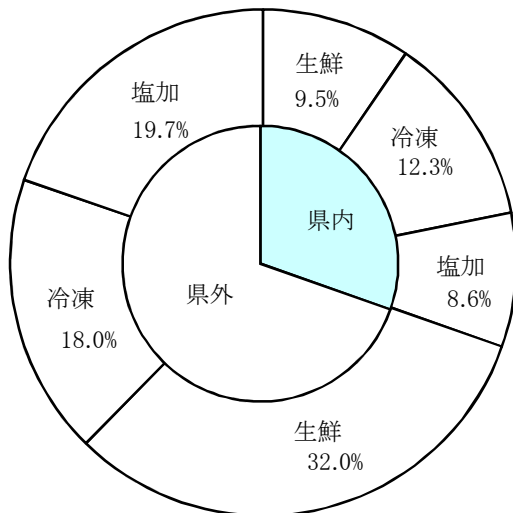
4 県内・県外別種別取扱高

数量=kg
金額=円(税込)

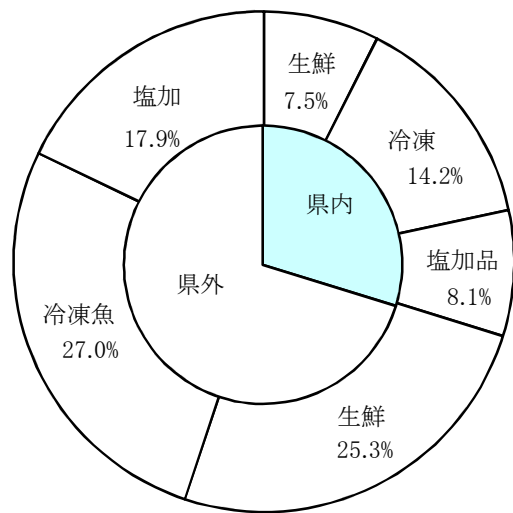
種別	項目	県内	%	県外	%	合計	%
生鮮魚	数量	248,640.47	22.9	835,745.90	77.1	1,084,386.37	100
	金額	176,630,239	22.7	598,243,535	77.3	774,873,774	100
冷凍魚	数量	321,920.02	40.6	469,613.06	59.4	791,533.08	100
	金額	336,437,605	34.4	638,963,580	65.6	975,401,185	100
塩加品	数量	223,607.82	30.3	514,301.98	69.7	737,909.80	100
	金額	191,880,849	31.2	422,433,862	68.8	614,314,711	100
合計	数量	794,168.31	30.3	1,819,660.94	69.7	2,613,829.25	100
	金額	704,948,693	29.8	1,659,640,977	70.2	2,364,589,670	100

県内・県外取扱高比率グラフ

数量



金額



6 品目別取扱数量順位表

数量=kg

生 鮮 魚				冷 凍 魚			
順位	品 目	数 量	%	順位	品 目	数 量	%
1	かつお	113,915.50	10.5	1	めばち	200,350.44	25.3
2	さば	110,169.40	10.1	2	その他えび	109,761.39	13.8
3	ぶり	106,547.18	9.8	3	あじ	33,234.80	4.1
4	まだい	52,875.85	4.8	4	ぎんざけ	28,718.80	3.6
5	あさり	46,893.90	4.3	5	わたりがに	26,276.00	3.3
6	雑魚	36,553.22	3.3	6	その他かに	25,112.28	3.1
7	めばち	31,181.00	2.8	7	ずわいがに	24,321.70	3.0
8	たら	30,941.94	2.8	8	いんどまぐろ	22,720.10	2.8
9	するめいか	29,551.00	2.7	9	ほっけ	22,365.31	2.8
10	あじ	29,260.26	2.6	10	その他いか	20,735.81	2.6
11	さんま	28,415.08	2.6	11	きわだ	20,431.80	2.5
12	その他魚類	27,084.16	2.4	12	さば	19,346.72	2.4
13	かき	23,870.66	2.2	13	その他まぐろ	17,691.47	2.2
14	その他かれい	21,622.84	1.9	14	かつお	16,110.10	2.0
15	その他さけ	21,113.08	1.9	15	びんなが	14,279.80	1.8
16	その他いわし	20,596.00	1.8	16	その他かれい	13,548.40	1.7
17	かんばち	20,044.45	1.8	17	するめいか	13,267.54	1.6
18	たちうお	19,762.60	1.8	18	さんま	13,188.56	1.6
19	まいわし	17,635.00	1.6	19	ブラックタイガー	12,436.10	1.5
20	かたくちいわし	15,496.20	1.4	20	ほたてがい	12,338.20	1.5
	そ の 他	280,857.05	26.9		そ の 他	125,297.76	16.8
	合 計	1,084,386.37	100.0		合 計	791,533.08	100.0

7 品目別取扱金額順位表

単位＝円(税込)

生 鮮 魚				冷 凍 魚			
順位	品 目	金 額	%	順位	品 目	金 額	%
1	ぶり	59,092,762	7.6	1	めばち	187,591,263	19.2
2	かつお	58,440,176	7.5	2	その他えび	174,045,304	17.8
3	めばち	47,778,565	6.1	3	その他かに	145,379,093	14.9
4	まだい	47,415,769	6.1	4	ずわいがに	46,817,152	4.7
5	さば	33,588,757	4.3	5	いんどまぐろ	31,145,718	3.1
6	あさり	30,386,086	3.9	6	その他まぐろ	30,681,833	3.1
7	かき	28,622,318	3.6	7	うなぎ	24,869,213	2.5
8	かんぱち	28,552,339	3.6	8	ぎんざけ	23,889,786	2.4
9	その他さけ	27,093,181	3.4	9	わたりがに	23,815,821	2.4
10	たら	17,993,145	2.3	10	ほたてがい	20,141,102	2.0
11	あじ	17,622,377	2.2	11	ブラックタイガー	17,769,972	1.8
12	するめいか	14,425,579	1.8	12	きわだ	15,452,388	1.5
13	まだこ	13,331,426	1.7	13	かつお	15,189,368	1.5
14	その他いか	12,846,165	1.6	14	びんなが	13,869,088	1.4
15	その他かれい	12,536,674	1.6	15	その他いか	12,471,891	1.2
16	ほんまぐろ	12,395,272	1.5	16	その他魚類	12,343,672	1.2
17	その他まぐろ	11,786,752	1.5	17	さば	11,503,096	1.1
18	ひらめ	11,707,783	1.5	18	あまえび	10,992,006	1.1
19	うなぎ	11,576,049	1.4	19	あじ	10,698,752	1.0
20	雑魚	11,243,161	1.4	20	ます	10,302,238	1.0
	そ の 他	266,439,438	35.4		そ の 他	136,432,429	15.1
	合 計	774,873,774	100.0		合 計	975,401,185	100.0

8 品目別産地別取扱高

生鮮

品名	産地	数量(kg)	金額(税込)	平均単価
ほんまぐろ	静岡	802.90	2,551,612	3,178
	千葉	432.40	1,634,155	3,779
	愛知	6.10	108,702	17,820
	三重	353.90	1,217,450	3,440
	愛媛	322.30	991,087	3,075
	福岡	721.20	886,164	1,229
	佐賀	1,538.80	5,006,102	3,253
---- 合計 ----		4,177.60	12,395,272	2,967
きわだ	静岡	1,255.50	976,001	777
	千葉	162.10	154,418	953
	東京	47.60	66,830	1,404
	和歌山	122.60	114,295	932
	宮崎	396.20	394,690	996
---- 合計 ----		1,984.00	1,706,234	860
めばち	静岡	841.40	1,646,152	1,956
	宮城	607.00	870,100	1,433
	福島	77.40	146,340	1,891
	茨城	136.80	347,346	2,539
	千葉	7,209.50	12,780,412	1,773
	東京	4,368.80	6,826,110	1,562
	三重	962.30	1,185,142	1,232
	大阪	155.20	233,668	1,506
	和歌山	6,216.50	9,208,769	1,481
	宮崎	813.00	1,518,992	1,868
	沖縄	9,793.10	13,015,534	1,329
---- 合計 ----		31,181.00	47,778,565	1,532
びんなが	静岡	1,196.10	805,907	674
	千葉	528.10	211,928	401
	和歌山	6,248.40	5,221,523	836
	宮崎	5,068.60	3,265,744	644
	鹿児島	246.40	93,139	378
	沖縄	1,027.80	859,901	837
---- 合計 ----		14,315.40	10,458,142	731
いんどまぐろ	東京	42.00	127,008	3,024
	---- 合計 ----		42.00	127,008

生鮮

品名	産地	数量(kg)	金額(税込)	平均単価	
その他まぐろ	静岡	824.10	1,952,694	2,369	
	群馬	54.88	97,364	1,774	
	東京	1,680.20	5,095,879	3,033	
	神奈川	5,588.00	3,160,783	566	
	愛知	2,444.50	1,480,032	605	
	---- 合計 ----		10,591.68	11,786,752	1,113
かじき	静岡	77.10	145,718	1,890	
	宮城	18.80	51,775	2,754	
	千葉	31.20	37,065	1,188	
	和歌山	220.40	388,087	1,761	
	---- 合計 ----		347.50	622,645	1,792
かつお	静岡	14,889.10	6,254,847	420	
	千葉	50,744.00	29,023,513	572	
	三重	4,254.90	2,259,703	531	
	和歌山	1,632.80	2,395,177	1,467	
	宮崎	29,314.10	11,323,453	386	
	鹿児島	13,080.60	7,183,483	549	
	---- 合計 ----		113,915.50	58,440,176	513
しろさけ	広島	5.76	9,072	1,575	
	---- 合計 ----		5.76	9,072	1,575
ぎんざけ	静岡	24.40	45,360	1,859	
	宮城	6,485.00	7,425,972	1,145	
	京都	3.00	2,592	864	
	---- 合計 ----		6,512.40	7,473,924	1,148
その他さけ	静岡	5,392.72	6,846,396	1,270	
	北海道	78.10	106,250	1,360	
	宮城	316.00	475,848	1,506	
	東京	13,747.10	16,360,937	1,190	
	愛知	68.60	76,309	1,112	
	三重	42.00	82,620	1,967	
	京都	1,468.56	3,144,821	2,141	
	---- 合計 ----		21,113.08	27,093,181	1,283
	ます	青森	247.20	424,667	1,718
福井		2.20	7,128	3,240	
---- 合計 ----			249.40	431,795	1,731
その他ます	宮城	595.00	642,600	1,080	

生鮮

品名	産地	数量(kg)	金額(税込)	平均単価
その他ます	東 京	60.00	39,528	659
	京 都	24.11	73,548	3,051
----	合 計	679.11	755,676	1,113
まいわし	静 岡	4,987.00	1,187,524	238
	栃 木	348.00	128,304	369
	千 葉	510.00	130,140	255
	富 山	6,562.00	1,685,473	257
	石 川	3,516.00	1,010,556	287
	三 重	1,000.00	253,805	254
	大 阪	712.00	512,784	720
----	合 計	17,635.00	4,908,586	278
うるめいわし	静 岡	2,081.00	431,902	208
	石 川	45.00	6,480	144
	三 重	7,288.00	1,871,532	257
	大 分	6.00	8,424	1,404
----	合 計	9,420.00	2,318,338	246
かたくちいわし	静 岡	1,809.20	328,664	182
	千 葉	696.00	122,958	177
	神奈川	2,958.00	667,116	226
	石 川	369.00	47,304	128
	三 重	5,432.50	1,278,944	235
	京 都	4,231.50	938,671	222
	----	合 計	15,496.20	3,383,657
その他いわし	静 岡	3,270.00	856,278	262
	千 葉	82.00	39,312	479
	富 山	12,764.00	2,423,412	190
	三 重	4,216.00	1,269,108	301
	京 都	264.00	106,920	405
----	合 計	20,596.00	4,695,030	228
しらす	静 岡	189.40	422,140	2,229
	神奈川	10.00	23,976	2,398
----	合 計	199.40	446,116	2,237
このしろ	静 岡	1,154.10	240,732	209
	山 形	80.00	24,300	304
	千 葉	366.00	235,602	644
	愛 知	6.00	1,354	226
	山 口	30.00	59,400	1,980
	佐 賀	10.00	16,200	1,620

生鮮

品名	産地	数量(kg)	金額(税込)	平均単価
---	合計	---	---	---
		1,646.10	577,588	351
にしん	北海道	674.00	283,672	421
	青森	120.00	56,808	473
	東京	98.00	25,399	259
	新潟	6.72	28,017	4,169
	愛知	80.00	40,003	500
---	合計	---	---	---
		978.72	433,899	443
その他にしん・いわし	東京	5.00	16,200	3,240
	愛媛	42.00	17,226	410
	熊本	87.50	356,184	4,071
---	合計	---	---	---
		134.50	389,610	2,897
あじ	静岡	6,097.50	3,958,181	649
	茨城	50.00	18,900	378
	千葉	688.20	332,121	483
	富山	8,321.50	3,396,848	408
	石川	542.50	173,491	320
	愛知	83.60	27,669	331
	三重	1,426.00	778,680	546
	京都	1,064.00	466,506	438
	兵庫	43.70	42,384	970
	和歌山	669.10	400,074	598
	鳥取	531.44	300,153	565
	島根	4,955.00	3,449,088	696
	山口	900.50	846,188	940
	愛媛	174.50	284,459	1,630
	福岡	3,391.32	2,877,938	849
鹿児島	321.40	269,697	839	
---	合計	---	---	---
		29,260.26	17,622,377	602
おあかむろ	静岡	20.00	8,100	405
	鹿児島	1,075.00	342,360	318
---	合計	---	---	---
		1,095.00	350,460	320
その他あじ	静岡	630.60	816,874	1,295
	千葉	23.50	9,234	393
	愛知	35.40	66,461	1,877
	三重	234.70	429,925	1,832
	和歌山	2,060.00	743,796	361
	島根	1,632.00	789,696	484
	山口	469.30	220,590	470
	愛媛	401.90	658,141	1,638
福岡	520.00	220,320	424	

生鮮

品名	産地	数量(kg)	金額(税込)	平均単価
---	合計	---	---	---
		6,007.40	3,955,037	658
さば	静岡	46,637.80	14,686,264	315
	青森	1.56	2,332	1,495
	栃木	31.20	46,656	1,495
	千葉	1,079.80	568,347	526
	神奈川	530.00	86,799	164
	新潟	2.64	11,190	4,239
	富山	1,415.00	309,960	219
	石川	221.50	265,140	1,197
	三重	55,110.50	15,293,598	278
	京都	607.50	246,240	405
	兵庫	3.60	6,998	1,944
	香川	182.60	394,416	2,160
	高知	1,811.60	532,260	294
	福岡	539.70	537,429	996
	長崎	1,244.40	471,528	379
鹿児島	750.00	129,600	173	
---	合計	---	---	---
		110,169.40	33,588,757	305
ぶり	静岡	6,273.00	2,617,158	417
	宮城	30.00	10,800	360
	栃木	20.40	23,976	1,175
	千葉	1,030.10	577,150	560
	東京	7,664.60	5,646,500	737
	神奈川	631.00	291,261	462
	石川	760.90	246,531	324
	愛知	951.30	1,464,485	1,539
	三重	11,012.58	6,147,289	558
	島根	2,325.70	620,858	267
	山口	365.60	214,736	587
	愛媛	27,516.20	27,017,043	982
	高知	1,251.90	676,422	540
	福岡	34,548.60	9,648,376	279
	長崎	11,760.30	3,770,071	321
	熊本	100.70	54,378	540
	宮崎	304.30	65,728	216
	---	合計	---	---
		106,547.18	59,092,762	555
いなだ	静岡	11.90	12,673	1,065
	千葉	5,250.00	1,547,208	295
	東京	299.00	121,716	407
	富山	560.00	131,760	235
	石川	1,767.00	604,152	342
	鳥取	1,846.00	817,884	443
	島根	525.00	216,000	411
	山口	393.10	140,100	356
---	合計	---	---	---
		10,652.00	3,591,493	337

生鮮

品名	産地	数量(kg)	金額(税込)	平均単価
はまち	静岡	1,180.50	518,560	439
	千葉	2,213.40	484,943	219
	愛知	114.80	99,177	864
	三重	202.90	219,132	1,080
-----	合計	3,711.60	1,321,812	356
かんぱち	静岡	5,123.95	8,248,444	1,610
	東京	398.30	520,107	1,306
	愛知	2,673.70	3,883,130	1,452
	三重	6,175.80	8,167,601	1,323
	愛媛	5,630.40	7,700,960	1,368
	長崎	42.30	32,097	759
-----	合計	20,044.45	28,552,339	1,424
ひらまさ	東京	45.00	56,747	1,261
	長崎	414.50	617,625	1,490
-----	合計	459.50	674,372	1,468
ひらめ	静岡	2,249.40	4,425,544	1,967
	青森	101.00	131,921	1,306
	宮城	1.10	594	540
	秋田	23.60	44,171	1,872
	茨城	1,604.90	1,412,591	880
	千葉	630.30	1,247,862	1,980
	東京	532.70	1,018,601	1,912
	神奈川	59.60	134,610	2,259
	愛知	1,010.20	1,427,271	1,413
	三重	614.10	1,165,707	1,898
	鳥取	51.80	68,526	1,323
	愛媛	407.90	630,385	1,545
-----	合計	7,286.60	11,707,783	1,607
まこがれい	静岡	0.40	864	2,160
	青森	377.40	199,394	528
	宮城	192.00	150,075	782
	山形	16.90	10,098	598
	茨城	139.10	54,784	394
	千葉	43.20	50,004	1,158
	石川	7.00	3,780	540
	愛知	2.60	1,754	675
-----	合計	778.60	470,753	605
その他かれい	静岡	247.10	179,231	725
	北海道	1,262.50	623,507	494
	青森	2,354.40	1,303,495	554

生鮮

品名	産地	数量(kg)	金額(税込)	平均単価
その他かれい	宮 城	8,167.20	4,675,266	572
	茨 城	575.90	279,047	485
	栃 木	244.00	161,187	661
	千 葉	52.10	47,475	911
	東 京	189.64	183,458	967
	石 川	3,616.60	2,478,988	685
	福 井	76.00	31,536	415
	愛 知	1,054.50	826,234	784
	京 都	1,133.00	421,254	372
	鳥 取	2,075.00	1,136,700	548
島 根	574.90	189,296	329	
---- 合 計 ----		21,622.84	12,536,674	580
したびらめ	静 岡	3.50	3,261	932
	宮 城	208.00	145,075	697
	愛 知	87.10	57,103	656
	兵 庫	78.00	71,172	912
---- 合 計 ----		376.60	276,611	734
たら	静 岡	206.54	285,906	1,384
	北海道	7.80	3,201	410
	青 森	69.50	54,614	786
	宮 城	28,830.80	16,515,624	573
	山 形	136.50	120,948	886
	茨 城	686.80	175,852	256
	東 京	545.00	471,636	865
	石 川	9.00	1,944	216
	愛 知	450.00	363,420	808
	---- 合 計 ----		30,941.94	17,993,145
すけそうたら	青 森	153.00	33,372	218
	宮 城	5.50	2,376	432
	東 京	170.00	70,308	414
---- 合 計 ----		328.50	106,056	323
ぎんだら	千 葉	500.00	129,600	259
---- 合 計 ----		500.00	129,600	259
ぐち	静 岡	374.60	200,635	536
	茨 城	470.00	162,483	346
	千 葉	10.00	2,700	270
	愛 知	562.70	286,807	510
	兵 庫	607.70	323,484	532
	和歌山	2,696.20	1,542,386	572
	高 知	105.40	31,216	296

生鮮

品名	産地	数量(kg)	金額(税込)	平均単価	
----	合計	----	4,826.60	2,549,711	528
にべ	静岡	321.80	179,303	557	
	三重	113.70	47,945	422	
	和歌山	28.90	13,877	480	
	----	合計	----	464.40	241,125
はも	静岡	4.30	139	32	
	愛知	0.90	680	756	
	和歌山	18.00	20,088	1,116	
	山口	8.80	25,704	2,921	
	----	合計	----	32.00	46,611
まだい	静岡	11,836.75	15,916,999	1,345	
	茨城	47.00	32,616	694	
	千葉	277.70	531,023	1,912	
	東京	1,166.50	823,371	706	
	神奈川	875.90	595,219	680	
	石川	82.50	65,765	797	
	愛知	2,618.40	2,992,018	1,143	
	三重	10,981.70	8,800,075	801	
	兵庫	8.30	12,549	1,512	
	和歌山	659.50	931,087	1,412	
	鳥取	126.60	135,484	1,070	
	山口	243.10	266,837	1,098	
	愛媛	19,193.20	13,125,832	684	
	高知	267.70	228,974	855	
	福岡	157.90	76,739	486	
	長崎	391.60	469,202	1,198	
熊本	3,941.50	2,411,979	612		
----	合計	----	52,875.85	47,415,769	897
れんこだい	静岡	43.00	48,418	1,126	
	石川	240.30	193,145	804	
	和歌山	919.10	673,348	733	
	山口	1,261.40	874,963	694	
	福岡	383.40	232,200	606	
	長崎	481.30	365,936	760	
	----	合計	----	3,328.50	2,388,010
その他たい	静岡	5,212.60	4,056,034	778	
	愛知	682.80	533,657	782	
	兵庫	24.70	18,770	760	
	長崎	8.70	5,637	648	
	----	合計	----	5,928.80	4,614,098

生鮮

品名	産地	数量(kg)	金額(税込)	平均単価
さわら	静岡	1,303.54	2,033,669	1,560
	山形	238.60	159,269	668
	千葉	1,181.50	905,264	766
	東京	89.30	144,302	1,616
	神奈川	32.40	80,058	2,471
	石川	75.60	116,648	1,543
	愛知	43.80	28,382	648
	三重	103.00	141,711	1,376
	京都	353.80	511,351	1,445
	大阪	9.00	10,692	1,188
	鳥取	722.10	470,154	651
	山口	1,535.00	1,961,222	1,278
	愛媛	381.40	226,550	594
	福岡	4,881.90	3,936,899	806
	長崎	18.90	25,514	1,350
---- 合計 ----		10,969.84	10,751,685	980
かさご	静岡	66.30	63,854	963
	北海道	219.30	293,980	1,341
	宮城	244.80	540,506	2,208
	山形	4.20	4,536	1,080
	福島	136.08	227,797	1,674
	愛知	1,085.40	1,550,597	1,429
	三重	127.00	108,378	853
	山口	22.30	28,900	1,296
	福岡	163.20	174,106	1,067
	長崎	238.50	280,323	1,175
	宮崎	9.60	10,600	1,104
	---- 合計 ----		2,316.68	3,283,577
めぬけ	静岡	912.90	739,530	810
	青森	3.60	4,665	1,296
	宮城	231.00	263,111	1,139
	東京	6,615.70	4,853,735	734
	神奈川	12.90	73,140	5,670
	愛知	3,830.00	3,030,156	791
	京都	132.00	186,615	1,414
	---- 合計 ----		11,738.10	9,150,952
めばる	北海道	78.20	50,101	641
	青森	89.70	88,909	991
	宮城	81.70	116,370	1,424
	秋田	45.40	63,740	1,404
	山形	87.30	99,889	1,144
	石川	15.00	21,708	1,447
	愛知	121.00	107,818	891

生鮮

品名	産地	数量(kg)	金額(税込)	平均単価	
----	合計	----	518.30	548,535	1,058
おこぜ	青森	4.30	2,089	486	
	愛知	0.70	2,268	3,240	
----	合計	----	5.00	4,357	871
いぼたい	静岡	378.80	240,873	636	
	千葉	2.00	2,160	1,080	
	東京	149.30	170,600	1,143	
	山口	229.90	230,867	1,004	
	高知	26.70	29,537	1,106	
	福岡	295.40	330,750	1,120	
	長崎	245.90	239,060	972	
	鹿児島	58.60	55,684	950	
----	合計	----	1,386.60	1,299,531	937
あなご	静岡	27.20	47,378	1,742	
	宮城	33.00	37,584	1,139	
	茨城	210.40	219,103	1,041	
	千葉	375.00	888,030	2,368	
	東京	40.80	108,972	2,671	
	愛知	810.80	1,650,435	2,036	
	大阪	310.00	584,280	1,885	
	兵庫	46.30	141,685	3,060	
	島根	4.91	17,755	3,616	
	山口	246.80	521,315	2,112	
高知	5.00	21,708	4,342		
----	合計	----	2,110.21	4,238,245	2,008
えい	愛知	3.00	540	180	
	----	合計	----	3.00	540
いさき	静岡	119.70	133,800	1,118	
	愛知	4.30	1,065	248	
	三重	120.90	201,030	1,663	
	鳥取	90.00	97,200	1,080	
	山口	329.20	426,510	1,296	
	高知	24.80	29,376	1,185	
	長崎	193.50	228,851	1,183	
----	合計	----	882.40	1,117,832	1,267
すずき	静岡	2,292.95	2,206,593	962	
	千葉	1,244.70	692,504	556	
	東京	50.00	89,100	1,782	
	神奈川	262.60	282,398	1,075	

生鮮

品名	産地	数量(kg)	金額(税込)	平均単価
すずき	石川	52.70	38,183	725
	愛知	929.80	1,079,482	1,161
	三重	414.40	469,960	1,134
	兵庫	369.20	223,529	605
	和歌山	35.80	38,664	1,080
	鳥取	55.90	30,574	547
	高知	10.40	5,616	540
	----- 合計 -----		5,718.45	5,156,603
その他すずき類	福岡	77.00	146,944	1,908
----- 合計 -----		77.00	146,944	1,908
あいなめ	北海道	196.10	100,498	512
	青森	14.20	10,033	707
	宮城	11.60	10,854	936
	秋田	16.70	66,916	4,007
	愛知	2.50	5,304	2,122
	----- 合計 -----		241.10	193,605
ほっけ	静岡	526.20	551,296	1,048
	北海道	68.10	39,679	583
	----- 合計 -----		594.30	590,975
あんこう	静岡	92.30	37,598	407
	青森	28.00	23,629	844
	千葉	173.70	148,834	857
	東京	63.40	62,683	989
	神奈川	278.00	153,673	553
	愛知	29.30	12,095	413
	京都	70.00	114,642	1,638
	山口	6.80	33,048	4,860
	福岡	83.20	32,777	394
	----- 合計 -----		824.70	618,979
あまだい	静岡	4.10	14,337	3,497
	千葉	8.70	21,222	2,439
	神奈川	162.00	207,360	1,280
	山口	133.60	401,978	3,009
	愛媛	20.10	34,732	1,728
	福岡	202.40	475,413	2,349
	長崎	296.50	304,655	1,028
	----- 合計 -----		827.40	1,459,697
いしだい	静岡	158.70	355,411	2,240

生鮮

品名	産地	数量(kg)	金額(税込)	平均単価	
---	合計	---	158.70	355,411	2,240
きんめだい	静岡	3,145.80	5,345,930	1,699	
	宮城	432.00	246,888	572	
	千葉	1,607.10	3,557,725	2,214	
	東京	211.10	510,824	2,420	
	神奈川	106.90	315,134	2,948	
	愛知	63.00	11,502	183	
	長崎	25.50	75,734	2,970	
---	合計	---	5,591.40	10,063,737	1,800
ふえだい	愛知	25.50	11,274	442	
---	合計	---	25.50	11,274	442
いとよりだい	静岡	61.50	46,038	749	
	愛知	16.00	11,923	745	
	山口	46.70	45,920	983	
	福岡	5.30	5,724	1,080	
	長崎	7.50	7,495	999	
---	合計	---	137.00	117,100	855
こち	静岡	30.30	72,196	2,383	
	愛知	593.90	630,908	1,062	
---	合計	---	624.20	703,104	1,126
さより	静岡	443.80	842,875	1,899	
	千葉	383.40	443,469	1,157	
	神奈川	50.00	262,514	5,250	
	石川	2.00	4,320	2,160	
	愛知	619.50	779,910	1,259	
	三重	9.00	13,932	1,548	
	兵庫	174.00	273,456	1,572	
	山口	49.00	104,760	2,138	
	愛媛	72.00	76,680	1,065	
	大分	164.00	183,168	1,117	
	---	合計	---	1,966.70	2,985,084
はた	静岡	5.30	18,020	3,400	
	東京	59.90	51,969	868	
	山口	72.50	102,421	1,413	
	愛媛	12.90	41,796	3,240	
	高知	5.30	13,737	2,592	
	福岡	311.30	916,299	2,943	
	長崎	215.80	390,371	1,809	
鹿児島	49.60	112,686	2,272		

生鮮

品名	産地	数量(kg)	金額(税込)	平均単価	
----	合計	----	732.60	1,647,299	2,249
ほうぼう	静岡	1,359.10	1,194,950	879	
	茨城	5.40	2,916	540	
	千葉	123.50	104,926	850	
	富山	20.00	4,320	216	
	愛知	312.30	196,601	630	
	三重	59.70	33,631	563	
	大阪	24.00	17,418	726	
	鳥取	105.00	49,361	470	
山口	42.10	39,418	936		
----	合計	----	2,051.10	1,643,541	801
まとうだい	静岡	139.30	49,820	358	
	石川	4.00	2,376	594	
	愛知	78.80	47,539	603	
	和歌山	28.00	4,372	156	
	山口	14.30	9,255	647	
----	合計	----	264.40	113,362	429
むつ	静岡	126.00	496,635	3,942	
	宮城	8.00	5,184	648	
	東京	72.50	62,640	864	
	愛知	496.12	867,846	1,749	
	三重	117.00	94,824	810	
	福岡	41.60	171,925	4,133	
	長崎	34.00	100,698	2,962	
----	合計	----	895.22	1,799,752	2,010
とらふぐ	福井	11.70	57,348	4,902	
	三重	79.60	249,306	3,132	
	山口	1.10	19,980	18,164	
----	合計	----	92.40	326,634	3,535
その他ふぐ	静岡	69.50	288,844	4,156	
	愛知	79.00	85,320	1,080	
	山口	1,319.20	2,669,240	2,023	
	愛媛	4.30	25,034	5,822	
	福岡	10.00	15,120	1,512	
----	合計	----	1,482.00	3,083,558	2,081
かます	静岡	36.00	26,406	734	
	東京	25.00	39,528	1,581	
	三重	42.00	66,528	1,584	
	和歌山	753.90	575,815	764	

生鮮

品名	産地	数量(kg)	金額(税込)	平均単価
かます	山口	102.00	80,352	788
	福岡	15.00	9,720	648
	宮崎	60.00	47,628	794
	---- 合計 ----	1,033.90	845,977	818
かわはぎ	静岡	352.95	523,563	1,483
	千葉	61.40	33,156	540
	愛知	39.80	37,852	951
	三重	1,219.60	1,326,277	1,087
	山口	130.80	94,476	722
	---- 合計 ----	1,804.55	2,015,324	1,117
ぼら	静岡	5,634.80	1,358,841	241
	千葉	260.00	79,920	307
	愛知	1,967.10	476,927	242
	愛媛	207.60	63,919	308
	---- 合計 ----	8,069.50	1,979,607	245
さんま	静岡	72.00	18,468	257
	青森	4.08	4,665	1,143
	岩手	13,080.00	3,812,940	292
	宮城	1,255.00	353,160	281
	福島	1,582.00	420,228	266
	栃木	36.00	35,964	999
	千葉	12,386.00	4,162,212	336
	---- 合計 ----	28,415.08	8,807,637	310
にぎす	静岡	8.70	2,583	297
	石川	1,360.00	771,444	567
	愛知	2,814.50	2,208,494	785
	---- 合計 ----	4,183.20	2,982,521	713
しいら	三重	139.40	17,360	125
	---- 合計 ----	139.40	17,360	125
たちうお	静岡	44.40	72,138	1,625
	千葉	2,694.70	3,342,947	1,241
	東京	15.60	35,380	2,268
	愛知	16,458.00	1,618,453	98
	三重	342.60	565,150	1,650
	兵庫	53.30	98,874	1,855
	和歌山	154.00	97,848	635
	---- 合計 ----	19,762.60	5,830,790	295

生鮮

品名	産地	数量(kg)	金額(税込)	平均単価
まなかつお	東京	12.60	24,494	1,944
	香川	1.07	1,733	1,620
	―― 合計 ―――	13.67	26,227	1,919
その他魚類	静岡	121.00	237,565	1,963
	宮城	88.00	107,676	1,224
	秋田	30.00	4,860	162
	山形	120.00	45,900	383
	福島	4.00	12,960	3,240
	茨城	270.80	1,039,284	3,838
	千葉	19,974.66	5,111,933	256
	東京	122.00	84,240	690
	石川	25.00	3,240	130
	愛知	5,307.60	3,245,407	611
	三重	160.00	153,576	960
	兵庫	179.90	266,587	1,482
	和歌山	68.00	31,698	466
	鳥取	243.00	75,060	309
	山口	1.00	1,944	1,944
	高知	13.90	4,503	324
	宮崎	355.30	140,475	395
―― 合計 ―――	27,084.16	10,566,908	390	
雑魚	静岡	30,037.59	6,601,439	220
	北海道	24.90	48,276	1,939
	青森	125.70	39,884	317
	山形	51.40	30,661	597
	茨城	25.50	10,692	419
	群馬	177.00	381,078	2,153
	千葉	105.40	172,260	1,634
	東京	162.80	120,933	743
	神奈川	4,028.40	1,474,171	366
	新潟	50.80	6,790	134
	石川	47.40	24,624	519
	岐阜	208.10	1,021,949	4,911
	愛知	1,204.34	983,674	817
	三重	2.00	1,080	540
	滋賀	15.30	7,257	474
	京都	247.27	281,026	1,137
	兵庫	2.60	842	324
	和歌山	18.00	10,044	558
	鳥取	1.92	10,886	5,670
愛媛	2.00	3,672	1,836	
佐賀	4.20	6,804	1,620	
長崎	10.60	5,119	483	
―― 合計 ―――	36,553.22	11,243,161	308	

生鮮

品名	産地	数量(kg)	金額(税込)	平均単価
にじます	静岡	650.00	960,522	1,478
	長野	214.40	176,017	821
----	合計	864.40	1,136,539	1,315
やまめ	長野	10.70	19,644	1,836
	----	合計	10.70	19,644
うなぎ	静岡	7,917.10	11,576,049	1,462
	----	合計	7,917.10	11,576,049
あゆ	静岡	201.40	59,205	294
	滋賀	103.00	262,461	2,548
	広島	24.00	29,376	1,224
	----	合計	328.40	351,042
わかさぎ	北海道	63.00	30,132	478
	青森	24.00	11,016	459
	茨城	12.00	19,440	1,620
	----	合計	99.00	60,588
どじょう	静岡	3.00	7,776	2,592
	千葉	80.00	172,800	2,160
	----	合計	83.00	180,576
その他淡水魚	静岡	5.00	7,560	1,512
	長野	4.90	6,026	1,230
	----	合計	9.90	13,586
くるまえび	静岡	2.00	14,688	7,344
	----	合計	2.00	14,688
その他くるまえび	静岡	23.00	81,000	3,522
	千葉	24.20	209,574	8,660
	愛知	34.60	163,124	4,715
	佐賀	200.00	216,000	1,080
	鹿児島	434.00	2,560,464	5,900
	沖縄	283.00	1,991,520	7,037
----	合計	998.80	5,221,682	5,228
あまえび	静岡	2.00	9,720	4,860

生鮮

品名	産地	数量(kg)	金額(税込)	平均単価
あまえび	北海道	804.30	2,127,004	2,645
	山形	67.20	95,796	1,426
	石川	693.00	1,478,628	2,134
	愛知	22.00	59,184	2,690
	---- 合計 ----	1,588.50	3,770,332	2,374
こえび	静岡	116.00	419,072	3,613
	富山	6.00	40,392	6,732
	---- 合計 ----	122.00	459,464	3,766
いせえび	静岡	47.58	401,606	8,441
	千葉	31.04	244,738	7,885
	東京	291.54	893,592	3,065
	愛知	18.50	169,830	9,180
	和歌山	28.52	222,533	7,803
	---- 合計 ----	417.18	1,932,299	4,632
オマール	千葉	1.40	6,501	4,644
	東京	230.32	719,207	3,123
	---- 合計 ----	231.72	725,708	3,132
その他えび	静岡	970.75	1,728,175	1,780
	千葉	30.00	97,392	3,246
	東京	814.50	1,532,682	1,882
	岐阜	580.00	1,078,920	1,860
	愛知	650.70	782,283	1,202
	滋賀	111.00	128,347	1,156
	福岡	163.80	60,912	372
	---- 合計 ----	3,320.75	5,408,711	1,629
たらばがに	北海道	2.80	9,072	3,240
	茨城	43.20	373,248	8,640
	---- 合計 ----	46.00	382,320	8,311
ずわいがに	北海道	73.20	192,240	2,626
	青森	513.20	2,960,280	5,768
	岩手	4.00	12,096	3,024
	宮城	79.00	319,950	4,050
	秋田	3.10	10,044	3,240
	東京	291.60	426,794	1,464
	石川	136.00	94,068	692
	愛知	63.00	103,786	1,647
	鳥取	14.30	147,960	10,347
	島根	452.95	2,250,402	4,968

生鮮

品名	産地	数量(kg)	金額(税込)	平均単価
―― 合計	――	1,630.35	6,517,620	3,998
けがに	北海道	62.00	235,656	3,801
	宮城	63.00	61,862	982
	秋田	1.40	3,024	2,160
	東京	360.60	716,526	1,987
	石川	20.00	32,400	1,620
	愛知	40.00	70,308	1,758
―― 合計	――	547.00	1,119,776	2,047
わたりがに	静岡	3.30	9,342	2,831
	秋田	3.00	9,072	3,024
―― 合計	――	6.30	18,414	2,923
しゃこ	宮城	9.00	17,820	1,980
	東京	30.00	45,792	1,526
	愛知	86.60	73,798	852
―― 合計	――	125.60	137,410	1,094
その他かに	静岡	239.20	116,286	486
	青森	51.20	232,848	4,548
	岩手	360.00	243,648	677
	宮城	85.20	54,648	641
	山形	16.80	12,096	720
	東京	24.00	33,696	1,404
	石川	4.05	16,200	4,000
	愛知	305.00	212,250	696
	愛媛	132.00	200,880	1,522
―― 合計	――	1,217.45	1,122,552	922
こういか	静岡	640.80	507,580	792
	愛知	128.10	114,662	895
	和歌山	20.30	12,289	605
	鳥取	10.00	17,280	1,728
	山口	135.90	78,956	581
―― 合計	――	935.10	730,767	781
やりいか	静岡	108.46	429,728	3,962
	青森	357.90	411,858	1,151
	宮城	632.00	347,640	550
	茨城	1,661.70	714,261	430
	千葉	3,638.00	2,673,972	735
	愛知	299.40	448,617	1,498
	兵庫	252.00	178,848	710
	山口	72.00	61,776	858

生鮮

品名	産地	数量(kg)	金額(税込)	平均単価
やりいか	長崎	14.00	56,160	4,011
---- 合計 ----		7,035.46	5,322,860	757
その他やりいか	静岡	1.00	540	540
	宮城	654.50	377,362	577
	茨城	160.00	66,960	419
	千葉	20.00	9,720	486
	愛知	1,384.40	779,290	563
	和歌山	33.00	14,256	432
	山口	348.00	1,001,268	2,877
---- 合計 ----		2,600.90	2,249,396	865
するめいか	静岡	1,717.00	764,316	445
	富山	18,243.00	8,413,133	461
	石川	1,190.00	559,926	471
	愛知	246.00	120,830	491
	三重	357.00	119,340	334
	島根	1,883.00	1,016,928	540
	福岡	5,555.00	3,219,642	580
	長崎	360.00	211,464	587
---- 合計 ----		29,551.00	14,425,579	488
あかいいか	静岡	68.10	82,371	1,210
	千葉	250.00	122,580	490
	東京	1,203.40	946,116	786
	兵庫	175.10	255,294	1,458
	山口	199.00	341,280	1,715
	長崎	22.00	122,580	5,572
	鹿児島	89.90	135,927	1,512
---- 合計 ----		2,007.50	2,006,148	999
その他いか	静岡	100.20	90,611	904
	北海道	67.92	110,417	1,626
	宮城	573.00	414,289	723
	千葉	55.00	34,020	619
	東京	7.20	11,826	1,643
	神奈川	154.44	184,562	1,195
	富山	1,837.50	5,085,986	2,768
	福井	1,937.80	2,619,162	1,352
	愛知	40.50	11,578	286
	三重	24.00	12,960	540
	兵庫	2,862.60	3,733,368	1,304
	鳥取	466.40	531,500	1,140
	山口	8.00	5,886	736
---- 合計 ----		8,134.56	12,846,165	1,579

生鮮

品名	産地	数量(kg)	金額(税込)	平均単価
まだこ	静岡	1,661.60	2,672,057	1,608
	北海道	903.60	1,664,199	1,842
	青森	28.40	43,642	1,537
	宮城	1,091.00	2,391,768	2,192
	山形	17.90	19,332	1,080
	茨城	199.30	222,351	1,116
	千葉	480.00	739,983	1,542
	東京	0.90	1,360	1,511
	石川	98.20	194,184	1,977
	岐阜	150.00	194,400	1,296
	愛知	356.00	355,636	999
	三重	2,935.00	4,670,514	1,591
	兵庫	100.00	162,000	1,620
----- 合計 -----		8,021.90	13,331,426	1,662
いいだこ	静岡	200.00	280,800	1,404
	千葉	40.00	26,352	659
	石川	13.00	15,336	1,180
	大阪	100.00	135,000	1,350
	兵庫	135.30	119,088	880
	佐賀	35.70	45,100	1,263
----- 合計 -----		524.00	621,676	1,186
その他たこ	北海道	139.00	183,600	1,321
	宮城	246.00	215,784	877
	茨城	3,180.70	4,622,849	1,453
	福井	8.00	7,776	972
	愛知	69.60	151,512	2,177
	鳥取	55.00	28,404	516
----- 合計 -----		3,698.30	5,209,925	1,409
うに	静岡	39.60	985,608	24,889
	北海道	292.18	6,733,746	23,047
	青森	10.00	3,456	346
	宮城	13.05	247,320	18,952
	東京	52.94	484,722	9,156
	神奈川	26.80	389,556	14,536
	石川	10.00	3,564	356
	大阪	54.79	406,944	7,427
	山口	41.40	518,778	12,531
	愛媛	6.00	42,120	7,020
----- 合計 -----		546.76	9,815,814	17,953
なまこ	静岡	181.60	170,563	939
	宮城	238.00	47,952	201
	石川	118.00	81,648	692

生鮮

品名	産地	数量(kg)	金額(税込)	平均単価	
----	合計	----	537.60	300,163	558
くじら	東京	214.60	623,180	2,904	
	大阪	56.10	133,096	2,372	
	兵庫	15.00	82,620	5,508	
----	合計	----	285.70	838,896	2,936
その他海産ほ乳類	岩手	21.80	16,480	756	
	----	合計	----	21.80	16,480
くらげ	佐賀	192.00	40,089	209	
	----	合計	----	192.00	40,089
ほや	青森	20.00	6,696	335	
	岩手	327.00	34,601	106	
	宮城	996.00	146,340	147	
	東京	2.20	2,894	1,315	
	----	合計	----	1,345.20	190,531
その他の水産動物類	東京	23.70	102,384	4,320	
	福岡	2.60	9,266	3,564	
	佐賀	36.20	107,848	2,979	
	----	合計	----	62.50	219,498
あわび類	静岡	42.92	218,565	5,092	
	岩手	10.00	19,440	1,944	
	宮城	55.15	561,150	10,175	
	秋田	29.50	188,082	6,376	
	千葉	133.57	921,040	6,896	
	東京	105.84	389,394	3,679	
	神奈川	83.35	295,706	3,548	
	福井	19.10	135,324	7,085	
	愛知	477.90	2,695,761	5,641	
	三重	11.45	48,248	4,214	
	鳥取	9.00	72,900	8,100	
	山口	20.00	110,700	5,535	
	愛媛	48.60	181,980	3,744	
	----	合計	----	1,046.38	5,838,290
さざえ	静岡	9.90	14,638	1,479	
	千葉	385.40	551,048	1,430	
	東京	25.00	18,090	724	
	石川	150.00	151,470	1,010	

生鮮

品名	産地	数量(kg)	金額(税込)	平均単価
さざえ	三重	285.00	355,320	1,247
	兵庫	320.00	286,200	894
	島根	70.00	47,520	679
	山口	880.00	1,062,936	1,208
	長崎	76.80	66,355	864
---- 合計 ----		2,202.10	2,553,577	1,160
その他新紐舌目	愛知	24.00	37,584	1,566
	---- 合計 ----		24.00	37,584
ばい	北海道	984.00	1,789,018	1,818
	宮城	122.70	121,726	992
	石川	27.60	29,808	1,080
	山口	356.00	300,456	844
---- 合計 ----		1,490.30	2,241,008	1,504
なगरあみ	静岡	187.00	250,074	1,337
	千葉	760.00	868,320	1,143
	愛知	887.90	587,265	661
---- 合計 ----		1,834.90	1,705,659	930
その他巻貝	静岡	2.40	1,940	808
	兵庫	30.00	61,560	2,052
	岡山	20.00	10,800	540
	大分	7.90	4,266	540
---- 合計 ----		60.30	78,566	1,303
あかがい	宮城	356.70	677,775	1,900
	千葉	404.00	351,540	870
	東京	24.30	40,986	1,687
	愛知	10.00	6,912	691
	兵庫	1,339.00	690,362	516
	山口	8.00	6,048	756
	福岡	24.00	15,552	648
	佐賀	16.00	3,456	216
	長崎	444.00	234,144	527
	大分	104.50	216,000	2,067
---- 合計 ----		2,730.50	2,242,775	821
たいらがい	北海道	72.00	233,280	3,240
	岩手	78.00	267,840	3,434
	宮城	36.00	114,912	3,192
	東京	11.60	34,830	3,003
	愛知	121.00	229,580	1,897
	大阪	20.00	62,100	3,105

生鮮

品名	産地	数量(kg)	金額(税込)	平均単価	
----	合計	----	338.60	942,542	2,784
その他いがい	宮城	6.00	3,564	594	
	広島	20.00	14,040	702	
----	合計	----	26.00	17,604	677
ほたてがい	静岡	979.00	126,327	129	
	北海道	1,770.00	3,662,820	2,069	
	青森	4,351.40	1,523,492	350	
	岩手	445.00	1,445,148	3,248	
	宮城	1,515.00	1,760,994	1,162	
	東京	617.00	751,086	1,217	
	愛知	60.00	26,697	445	
	大阪	7.20	3,240	450	
福岡	24.00	42,120	1,755		
----	合計	----	9,768.60	9,341,924	956
かき	静岡	9,300.30	17,503,545	1,882	
	宮城	1,706.84	868,801	509	
	東京	1,620.00	133,812	83	
	愛知	1,188.00	199,584	168	
	三重	1,875.00	340,092	181	
	兵庫	1,616.90	692,928	429	
	岡山	534.64	515,561	964	
	広島	3,998.53	5,718,356	1,430	
	山口	2,005.45	2,594,829	1,294	
宮崎	25.00	54,810	2,192		
----	合計	----	23,870.66	28,622,318	1,199
あおやぎ	千葉	1,514.70	2,926,260	1,932	
	東京	9.50	12,420	1,307	
	愛知	303.60	326,646	1,076	
	三重	23.15	17,226	744	
	兵庫	3.90	7,452	1,911	
----	合計	----	1,854.85	3,290,004	1,774
ばかがい	静岡	8.50	11,016	1,296	
	北海道	78.00	46,980	602	
	青森	1,416.00	526,150	372	
	宮城	90.00	39,960	444	
	千葉	97.10	249,750	2,572	
	東京	68.50	43,740	639	
	愛知	355.90	382,133	1,074	
	岡山	395.00	507,060	1,284	
----	合計	----	2,509.00	1,806,789	720

生鮮

品名	産地	数量(kg)	金額(税込)	平均単価
あさり	静岡	46,361.50	29,401,646	634
	愛知	290.00	477,198	1,646
	兵庫	242.40	507,242	2,093
	---- 合計 ----	46,893.90	30,386,086	648
はまぐり	静岡	12.15	28,155	2,317
	千葉	1,593.60	2,356,850	1,479
	東京	32.00	15,552	486
	三重	4,479.15	3,704,112	827
---- 合計 ----	6,116.90	6,104,669	998	
その他あさり・はまぐり	千葉	480.00	231,660	483
	愛知	1,225.00	959,040	783
	岡山	10.00	5,940	594
---- 合計 ----	1,715.00	1,196,640	698	
しじみ	青森	290.00	315,792	1,089
	茨城	838.00	941,004	1,123
	千葉	240.00	116,640	486
	東京	112.00	83,592	746
	愛知	824.00	625,320	759
	三重	647.00	386,154	597
	島根	70.00	51,840	741
	山口	180.00	114,480	636
---- 合計 ----	3,201.00	2,634,822	823	
その他二枚貝	北海道	10.00	3,240	324
	茨城	80.00	43,200	540
	千葉	22.00	3,456	157
	東京	142.00	60,480	426
	愛知	1,022.60	777,013	760
	三重	28.00	75,060	2,681
	岡山	20.00	14,040	702
	広島	158.00	110,916	702
	山口	20.00	25,920	1,296
	高知	5.00	8,640	1,728
	長崎	238.50	257,580	1,080
	大分	24.00	90,720	3,780
---- 合計 ----	1,770.10	1,470,265	831	
こんぶ	静岡	12.00	17,496	1,458
	岩手	100.00	59,400	594
	宮城	578.00	239,490	414
	福井	30.00	72,144	2,405
	愛知	315.80	206,079	653

生鮮

品名	産地	数量(kg)	金額(税込)	平均単価
こんぶ	三重	1,916.90	1,032,534	539
	----- 合計 -----	2,952.70	1,627,143	551
わかめ	静岡	396.30	870,244	2,196
	宮城	4,248.40	2,278,651	536
	東京	64.08	73,872	1,153
	神奈川	16.00	9,504	594
	新潟	1,414.82	894,086	632
	愛知	1,226.70	719,838	587
	三重	828.80	595,803	719
	島根	7.20	29,808	4,140
	山口	1,000.00	540,000	540
熊本	44.16	117,932	2,671	
----- 合計 -----	9,246.46	6,129,738	663	
のり	静岡	3,587.90	2,325,108	648
	東京	4.50	2,592	576
	三重	107.52	254,016	2,363
----- 合計 -----	3,699.92	2,581,716	698	
ひじき	新潟	8.00	7,128	891
	愛知	27.00	22,680	840
	三重	176.10	154,540	878
	山口	2,666.50	1,443,690	541
----- 合計 -----	2,877.60	1,628,038	566	
もずく	千葉	1,422.00	505,116	355
	新潟	85.20	9,328	109
	石川	135.00	110,970	822
	愛知	752.00	436,913	581
	三重	148.40	93,369	629
	広島	321.80	236,829	736
	山口	965.00	298,026	309
	熊本	10.80	6,912	640
----- 合計 -----	3,840.20	1,697,463	442	
その他海藻	静岡	1.92	11,145	5,805
	山口	70.00	30,240	432
	福岡	183.60	178,450	972
	熊本	717.00	338,666	472
----- 合計 -----	972.52	558,501	574	
白子	千葉	333.00	467,532	1,404
	東京	192.00	145,422	757
	愛媛	0.50	8,640	17,280

生鮮

品名	産地	数量(kg)	金額(税込)	平均単価
---	合計	---	---	---
---	---	525.50	621,594	1,183
生鮮	合計	1,084,386.37	774,873,774	715

冷凍

品名	産地	数量(kg)	金額(税込)	平均単価
ほんまぐろ	静岡	432.00	2,258,086	5,227
	宮城	945.99	1,752,767	1,853
	千葉	154.40	794,826	5,148
	神奈川	392.78	502,260	1,279
	大阪	50.00	37,800	756
---- 合計	----	1,975.17	5,345,739	2,706
きわだ	静岡	20,011.80	15,021,468	751
	群馬	420.00	430,920	1,026
---- 合計	----	20,431.80	15,452,388	756
めばち	静岡	196,957.30	183,923,662	934
	千葉	760.90	1,412,091	1,856
	神奈川	2,632.24	2,255,510	857
---- 合計	----	200,350.44	187,591,263	936
びんなが	静岡	14,279.80	13,869,088	971
	---- 合計	----	14,279.80	13,869,088
いんどまぐろ	静岡	22,720.10	31,145,718	1,371
	---- 合計	----	22,720.10	31,145,718
その他まぐろ	静岡	13,006.79	21,381,357	1,644
	群馬	105.00	222,210	2,116
	東京	54.00	34,992	648
	神奈川	455.00	548,262	1,205
	愛知	4,070.68	8,495,012	2,087
---- 合計	----	17,691.47	30,681,833	1,734
かじき	静岡	4,562.90	4,623,780	1,013
	東京	2.27	27,540	12,132
---- 合計	----	4,565.17	4,651,320	1,019
かつお	静岡	16,065.10	15,133,478	942
	群馬	45.00	55,890	1,242
---- 合計	----	16,110.10	15,189,368	943
しろさけ	静岡	624.80	452,486	724
	北海道	75.00	83,062	1,107
	東京	6,640.00	5,586,300	841

冷凍

品名	産地	数量(kg)	金額(税込)	平均単価
しろさけ	愛知	300.00	275,400	918
---- 合計 ----		7,639.80	6,397,248	837
ぎんざけ	静岡	6,105.80	5,229,874	857
	千葉	392.00	351,383	896
	東京	11,914.00	11,097,477	931
	愛知	9,782.00	6,817,392	697
	三重	525.00	393,660	750
---- 合計 ----		28,718.80	23,889,786	832
べにざけ	静岡	37.00	31,590	854
	東京	48.00	22,464	468
	三重	80.00	84,672	1,058
---- 合計 ----		165.00	138,726	841
ますのすけ	東京	10.00	12,960	1,296
	三重	20.40	21,591	1,058
---- 合計 ----		30.40	34,551	1,137
その他さけ	静岡	49.21	92,471	1,879
	東京	217.00	395,172	1,821
	愛知	324.00	404,352	1,248
	三重	452.50	510,030	1,127
---- 合計 ----		1,042.71	1,402,025	1,345
ます	静岡	7.40	12,787	1,728
	東京	6,160.00	8,804,613	1,429
	愛知	406.80	544,536	1,339
	三重	708.00	940,302	1,328
---- 合計 ----		7,282.20	10,302,238	1,415
その他ます	静岡	47.83	144,042	3,012
	東京	2,560.00	4,829,760	1,887
	三重	1,050.00	1,440,504	1,372
---- 合計 ----		3,657.83	6,414,306	1,754
まいわし	静岡	51.90	23,716	457
	北海道	90.00	16,632	185
	東京	120.00	47,520	396
---- 合計 ----		261.90	87,868	336
その他いわし	東京	72.00	53,784	747

冷凍

品名	産地	数量(kg)	金額(税込)	平均単価
その他いわし	愛知	12.00	15,120	1,260
---- 合計 ----	----	84.00	68,904	820
しらす	静岡	131.00	389,772	2,975
---- 合計 ----	----	131.00	389,772	2,975
このしろ	福岡	18.00	19,440	1,080
---- 合計 ----	----	18.00	19,440	1,080
にしん	北海道	92.40	116,964	1,266
---- 合計 ----	----	92.40	116,964	1,266
あじ	静岡	10.70	14,444	1,350
	東京	30,412.00	9,506,419	313
	神奈川	224.00	134,265	599
	愛知	1,310.00	848,232	648
	兵庫	78.10	64,496	826
	鳥取	1,200.00	130,896	109
---- 合計 ----	----	33,234.80	10,698,752	322
さば	静岡	640.80	565,792	883
	青森	80.00	13,824	173
	宮城	1,640.00	1,288,008	785
	千葉	1,560.00	887,004	569
	東京	5,272.72	2,908,288	552
	神奈川	144.00	128,304	891
	石川	204.00	241,056	1,182
	愛知	1,290.00	1,024,920	795
	三重	8,300.00	4,232,736	510
	兵庫	98.80	93,916	951
	鳥取	116.40	119,248	1,024
---- 合計 ----	----	19,346.72	11,503,096	595
ぶり	静岡	160.80	90,108	560
	宮城	110.00	61,256	557
	栃木	10.20	11,988	1,175
	東京	91.00	63,990	703
	石川	912.00	102,168	112
	三重	215.50	69,822	324
	長崎	260.00	178,200	685
	宮崎	233.80	63,126	270
---- 合計 ----	----	1,993.30	640,658	321

冷凍

品名	産地	数量(kg)	金額(税込)	平均単価
ひらめ	大阪	10.00	9,180	918
----- 合計 -----		10.00	9,180	918
その他かれい	静岡	60.80	27,777	457
	宮城	2,365.00	2,112,804	893
	千葉	200.00	194,400	972
	東京	4,447.00	3,421,396	769
	石川	51.20	105,059	2,052
	愛知	5,344.40	2,303,833	431
	三重	1,080.00	1,060,343	982
----- 合計 -----		13,548.40	9,225,612	681
たら	静岡	11.60	21,922	1,890
	宮城	169.20	242,247	1,432
	愛知	300.00	246,024	820
----- 合計 -----		480.80	510,193	1,061
メルルーサ	静岡	9.60	18,973	1,976
	東京	262.00	258,660	987
	愛知	260.00	225,288	866
	三重	130.00	111,780	860
	兵庫	9.70	2,095	216
----- 合計 -----		671.30	616,796	919
その他たら	東京	1,678.80	1,024,371	610
	愛知	1,520.80	870,517	572
	兵庫	14.50	3,132	216
----- 合計 -----		3,214.10	1,898,020	591
ぎんだら	福島	1,309.88	2,944,247	2,248
	東京	28.10	78,084	2,779
	愛知	66.00	135,216	2,049
	三重	589.68	1,326,851	2,250
----- 合計 -----		1,993.66	4,484,398	2,249
れんこだい	埼玉	30.00	18,252	608
	長崎	100.00	102,060	1,021
----- 合計 -----		130.00	120,312	925
その他たい	静岡	2,312.40	1,623,669	702
	宮城	160.00	168,264	1,052
	東京	408.00	332,919	816
	神奈川	20.00	38,880	1,944

冷凍

品名	産地	数量(kg)	金額(税込)	平均単価
その他たい	大 阪	20.00	32,400	1,620
---- 合計 ----	----	2,920.40	2,196,132	752
さわら	静 岡	149.40	206,730	1,384
	東 京	4,909.00	5,279,520	1,075
	神奈川	3,394.00	3,277,684	966
	愛 知	690.00	670,842	972
	兵 庫	19.20	23,846	1,242
	山 口	44.64	178,454	3,998
---- 合計 ----	----	9,206.24	9,637,076	1,047
めぬけ	静 岡	145.40	194,622	1,339
	宮 城	1,513.47	691,148	457
	東 京	1,954.14	1,310,580	671
	石 川	651.00	493,970	759
	愛 知	2,100.00	1,856,952	884
	三 重	1,186.00	909,360	767
---- 合計 ----	----	7,550.01	5,456,632	723
めばる	東 京	20.00	20,520	1,026
---- 合計 ----	----	20.00	20,520	1,026
いぼたい	静 岡	109.90	111,207	1,012
	宮 城	180.00	165,240	918
	東 京	236.00	176,816	749
	愛 知	350.00	347,976	994
---- 合計 ----	----	875.90	801,239	915
あなご	静 岡	56.00	146,340	2,613
	宮 城	9.60	30,066	3,132
	東 京	822.00	2,528,690	3,076
	愛 知	22.50	116,640	5,184
	三 重	10.00	12,960	1,296
	福 岡	50.00	194,400	3,888
---- 合計 ----	----	970.10	3,029,096	3,122
ほっけ	静 岡	9,367.95	3,406,303	364
	北海道	3,030.00	1,030,320	340
	宮 城	5,849.00	1,697,370	290
	茨 城	2,460.00	717,336	292
	東 京	26.36	27,734	1,052
	愛 知	1,480.00	1,218,888	824
	大 阪	152.00	51,894	341
---- 合計 ----	----	22,365.31	8,149,845	364

冷凍

品名	産地	数量(kg)	金額(税込)	平均単価
あまだい	大阪	70.00	120,960	1,728
----- 合計 -----	----	70.00	120,960	1,728
きんめだい	宮城	660.00	1,035,720	1,569
	東京	560.00	801,900	1,432
----- 合計 -----	----	1,220.00	1,837,620	1,506
さより	東京	111.00	377,352	3,400
	愛知	18.00	69,984	3,888
----- 合計 -----	----	129.00	447,336	3,468
むつ	宮城	60.00	181,980	3,033
	東京	20.00	34,560	1,728
	愛知	41.00	153,252	3,738
----- 合計 -----	----	121.00	369,792	3,056
さんま	静岡	536.86	385,498	718
	北海道	12,615.50	3,096,461	245
	東京	2.40	4,406	1,836
	愛知	28.80	41,471	1,440
	兵庫	5.00	1,080	216
----- 合計 -----	----	13,188.56	3,528,916	268
にぎす	愛知	12.00	15,292	1,274
----- 合計 -----	----	12.00	15,292	1,274
しいら	東京	10.00	6,804	680
	長崎	220.00	137,808	626
----- 合計 -----	----	230.00	144,612	629
たちうお	静岡	32.40	45,838	1,415
	東京	946.08	661,660	699
	神奈川	490.00	325,296	664
	愛知	9.90	18,710	1,890
----- 合計 -----	----	1,478.38	1,051,504	711
その他魚類	静岡	215.90	152,340	706
	東京	5,384.00	5,921,574	1,100
	神奈川	12.00	12,960	1,080
	愛知	5,007.55	4,928,148	984

冷凍

品名	産地	数量(kg)	金額(税込)	平均単価
その他魚類	三 重	712.30	552,454	776
	和歌山	72.00	80,892	1,124
	鳥 取	890.00	695,304	781
	---- 合 計 ----	12,293.75	12,343,672	1,004
雑魚	静 岡	48.00	102,900	2,144
	宮 城	26.00	7,560	291
	東 京	284.00	224,856	792
	愛 知	32.00	69,228	2,163
	---- 合 計 ----	390.00	404,544	1,037
うなぎ	静 岡	2,253.64	17,243,528	7,651
	東 京	1,132.20	3,823,610	3,377
	神奈川	462.00	1,245,888	2,697
	愛 知	70.00	449,107	6,416
	大 阪	670.00	2,107,080	3,145
	---- 合 計 ----	4,587.84	24,869,213	5,421
あゆ	東 京	90.00	149,040	1,656
	---- 合 計 ----	90.00	149,040	1,656
わかさぎ	北海道	160.00	90,200	564
	福 島	1,210.00	588,384	486
	千 葉	25.00	10,530	421
	東 京	230.00	82,620	359
	---- 合 計 ----	1,625.00	771,734	475
ブラックタイガー	静 岡	865.30	1,429,866	1,652
	茨 城	2.00	2,808	1,404
	千 葉	695.00	1,307,880	1,882
	東 京	4,579.80	6,574,660	1,436
	岐 阜	1,412.80	1,334,880	945
	愛 知	4,416.80	6,519,193	1,476
	三 重	455.40	594,583	1,306
	その他	9.00	6,102	678
	---- 合 計 ----	12,436.10	17,769,972	1,429
その他くるまえび	東 京	303.00	703,728	2,323
	愛 知	216.00	436,752	2,022
	---- 合 計 ----	519.00	1,140,480	2,197
あまえび	宮 城	334.80	973,938	2,909
	東 京	4,099.50	4,654,248	1,135

冷凍

品名	産地	数量(kg)	金額(税込)	平均単価
あまえび	愛知	830.00	768,744	926
	三重	1,686.80	4,595,076	2,724
	――― 合計 ―――	6,951.10	10,992,006	1,581
こえび	静岡	178.50	872,964	4,891
	栃木	216.00	522,936	2,421
	大阪	20.00	5,616	281
	――― 合計 ―――	414.50	1,401,516	3,381
いせえび	静岡	190.00	581,644	3,061
	東京	142.00	360,741	2,540
	愛知	10.80	93,312	8,640
	三重	10.00	20,520	2,052
	大阪	60.00	178,200	2,970
	――― 合計 ―――	412.80	1,234,417	2,990
その他えび	静岡	3,996.10	7,249,672	1,814
	千葉	1,857.40	3,011,472	1,621
	東京	23,197.44	51,969,346	2,240
	神奈川	5.60	1	0
	岐阜	2,525.55	5,841,552	2,313
	愛知	8,213.20	16,231,226	1,976
	三重	5,774.90	12,523,612	2,169
	兵庫	18.00	45,360	2,520
	福岡	2,549.40	5,230,980	2,052
	その他	61,623.80	71,942,083	1,167
	――― 合計 ―――	109,761.39	174,045,304	1,586
たらばがに	静岡	6.00	29,808	4,968
	北海道	24.00	78,516	3,272
	宮城	192.40	692,280	3,598
	茨城	69.20	266,760	3,855
	東京	165.40	713,124	4,312
	愛知	710.00	1,725,300	2,430
	福岡	38.00	152,280	4,007
	――― 合計 ―――	1,205.00	3,658,068	3,036
ずわいがに	静岡	47.00	113,829	2,422
	北海道	562.00	1,191,348	2,120
	宮城	10.80	52,488	4,860
	東京	11,792.70	23,917,057	2,028
	愛知	2,484.60	4,315,698	1,737
	大阪	4,880.00	8,377,722	1,717
	鳥取	2,119.60	3,709,076	1,750
	島根	1,944.00	4,046,544	2,082
	福岡	481.00	1,093,390	2,273

冷凍

品名	産地	数量(kg)	金額(税込)	平均単価
―― 合計	――	24,321.70	46,817,152	1,925
けがに	東京	8.00	19,266	2,408
―― 合計	――	8.00	19,266	2,408
わたりがに	東京	1,104.00	636,588	577
	愛知	282.00	193,337	686
	大阪	732.00	535,156	731
	その他	24,158.00	22,450,740	929
―― 合計	――	26,276.00	23,815,821	906
その他かに	静岡	12.00	46,656	3,888
	千葉	10.00	25,380	2,538
	東京	84.00	256,392	3,052
	その他	25,006.28	145,050,665	5,801
―― 合計	――	25,112.28	145,379,093	5,789
こういか	静岡	920.00	1,816,992	1,975
	茨城	3.00	1,520	507
	東京	2,461.00	5,275,260	2,144
	岐阜	6.00	7,128	1,188
	大阪	90.00	102,600	1,140
―― 合計	――	3,480.00	7,203,500	2,070
あおりいか	東京	142.00	229,975	1,620
―― 合計	――	142.00	229,975	1,620
やりいか	静岡	1,287.60	1,177,742	915
	茨城	24.00	19,440	810
	愛知	300.00	275,400	918
	三重	90.00	82,944	922
	大阪	205.00	277,884	1,356
	兵庫	10.00	4,536	454
	福岡	231.00	374,220	1,620
―― 合計	――	2,147.60	2,212,166	1,030
するめいか	静岡	170.54	123,223	723
	茨城	1,212.00	1,111,382	917
	千葉	50.00	37,476	750
	東京	8,757.50	4,160,484	475
	神奈川	584.50	945,619	1,618
	岐阜	735.00	731,711	996
	愛知	1,410.00	2,151,090	1,526

冷凍

品名	産地	数量(kg)	金額(税込)	平均単価
するめいか	山 口	276.00	154,870	561
	長 崎	72.00	55,209	767
	---- 合 計 ----	13,267.54	9,471,064	714
あかいいか	千 葉	1,850.00	1,115,424	603
	東 京	240.00	203,148	846
	---- 合 計 ----	2,090.00	1,318,572	631
その他いか	青 森	417.50	234,468	562
	千 葉	10,845.50	5,921,462	546
	東 京	2,167.21	1,103,087	509
	新 潟	73.20	344,646	4,708
	石 川	4,928.00	2,215,512	450
	愛 知	430.00	387,369	901
	三 重	462.50	231,336	500
	大 阪	30.00	38,880	1,296
	徳 島	240.00	256,606	1,069
	沖 縄	1,141.90	1,738,525	1,522
	---- 合 計 ----	20,735.81	12,471,891	601
まだこ	静 岡	2,627.10	4,405,252	1,677
	宮 城	9.00	12,636	1,404
	茨 城	255.00	580,421	2,276
	栃 木	111.00	242,156	2,182
	千 葉	1,275.00	1,892,268	1,484
	東 京	210.00	359,640	1,713
	大 阪	29.90	46,823	1,566
	徳 島	12.00	19,180	1,598
---- 合 計 ----	4,529.00	7,558,376	1,669	
くじら	東 京	6.00	37,908	6,318
	---- 合 計 ----	6.00	37,908	6,318
あわび類	東 京	11.00	57,024	5,184
	---- 合 計 ----	11.00	57,024	5,184
ばい	東 京	158.00	633,420	4,009
	---- 合 計 ----	158.00	633,420	4,009
その他いがい	東 京	290.00	201,312	694
	---- 合 計 ----	290.00	201,312	694

冷凍

品名	産地	数量(kg)	金額(税込)	平均単価
ほたてがい	静岡	10.00	23,220	2,322
	北海道	270.00	174,960	648
	青森	24.00	64,260	2,678
	東京	3,010.00	4,776,624	1,587
	愛知	9,024.20	15,102,038	1,674
---- 合計	----	12,338.20	20,141,102	1,632
かき	東京	19.20	25,401	1,323
	愛知	2,010.00	2,433,240	1,211
	広島	1.00	8,100	8,100
---- 合計	----	2,030.20	2,466,741	1,215
ばかがい	東京	210.00	540,000	2,571
	その他	3,537.60	6,939,924	1,962
---- 合計	----	3,747.60	7,479,924	1,996
あさり	静岡	10.00	14,040	1,404
	栃木	190.00	116,100	611
	東京	2,170.00	1,305,072	601
	愛知	1,700.00	1,041,984	613
	その他	7,890.00	2,956,521	375
---- 合計	----	11,960.00	5,433,717	454
はまぐり	東京	100.00	72,900	729
---- 合計	----	100.00	72,900	729
その他二枚貝	静岡	35.00	88,128	2,518
	宮城	4.00	7,776	1,944
	東京	99.60	207,252	2,081
	その他	4,990.00	2,991,006	599
---- 合計	----	5,128.60	3,294,162	642
もずく	愛知	252.00	90,720	360
---- 合計	----	252.00	90,720	360
その他食品	静岡	352.00	373,203	1,060
	愛知	135.00	140,076	1,038
---- 合計	----	487.00	513,279	1,054

冷凍

品名	産地	数量(kg)	金額(税込)	平均単価
冷凍	合計	791,533.08	975,401,185	1,232

塩蔵加工

品名	産地	数量(kg)	金額(税込)	平均単価
なまこ	北海道	1.00	27,000	27,000
	愛知	40.00	33,048	826
----	合計	41.00	60,048	1,465
かずのこ	北海道	64.80	468,612	7,232
	神奈川	145.50	457,920	3,147
	新潟	17.64	26,759	1,517
	富山	18.00	67,392	3,744
	兵庫	1.20	24,624	20,520
----	合計	247.14	1,045,307	4,230
すじこ	東京	6.00	87,480	14,580
	----	合計	6.00	87,480
いくら	北海道	834.40	6,076,078	7,282
	岩手	28.72	197,812	6,888
	東京	512.15	6,422,274	12,540
	愛知	43.20	70,437	1,630
	大阪	79.60	216,864	2,724
	福岡	1,786.40	2,378,268	1,331
	熊本	14.00	333,720	23,837
----	合計	3,298.47	15,695,453	4,758
たらこ	北海道	702.82	1,227,754	1,747
	宮城	27.40	39,204	1,431
	東京	623.32	1,324,008	2,124
	愛知	32.00	69,120	2,160
	山口	20.00	49,680	2,484
	福岡	377.80	1,052,816	2,787
----	合計	1,783.34	3,762,582	2,110
その他魚卵	東京	50.39	217,124	4,309
	神奈川	66.68	207,402	3,110
----	合計	117.07	424,526	3,626
白子	北海道	34.70	144,936	4,177
	宮城	83.70	140,238	1,675
	東京	4.50	12,690	2,820
	愛知	12.00	23,328	1,944
----	合計	134.90	321,192	2,381
塩さけ	静岡	372.50	342,736	920

塩蔵加工

品名	産地	数量(kg)	金額(税込)	平均単価
塩さけ	北海道	1,468.00	1,103,517	752
	宮 城	7,768.00	6,498,394	837
	茨 城	160.00	169,344	1,058
	千 葉	2,280.00	2,353,102	1,032
	東 京	23,539.00	16,969,763	721
	愛 知	17,698.00	14,670,016	829
	―― 合 計 ―――		53,285.50	42,106,872
塩さば	北海道	2,230.00	1,424,222	639
	青 森	868.50	815,130	939
	宮 城	300.00	187,920	626
	千 葉	8,995.20	7,440,812	827
	東 京	10,479.22	5,520,268	527
	愛 知	225.00	174,960	778
	鳥 取	626.40	654,725	1,045
	山 口	132.12	493,183	3,733
	福 岡	171.20	2,126,300	12,420
―― 合 計 ―――		24,027.64	18,837,520	784
塩さんま	北海道	14,261.60	6,593,292	462
	岩 手	3.80	59,832	15,745
―― 合 計 ―――		14,265.40	6,653,124	466
塩辛	静 岡	1,638.53	2,031,516	1,240
	北海道	603.20	579,457	961
	青 森	103.00	81,324	790
	宮 城	2,992.00	3,505,519	1,172
	茨 城	10.00	27,432	2,743
	東 京	30.80	27,345	888
	神奈川	217.70	475,775	2,185
	大 阪	54.72	47,844	874
	兵 庫	12.00	15,552	1,296
―― 合 計 ―――		5,661.95	6,791,764	1,200
開干	静 岡	53,474.56	37,008,384	692
	青 森	50.20	104,166	2,075
	宮 城	103.62	119,769	1,156
	福 島	828.20	1,131,103	1,366
	茨 城	4,797.30	5,400,369	1,126
	千 葉	3,571.18	3,991,110	1,118
	東 京	2,953.50	2,122,406	719
	神奈川	39.00	36,720	942
	愛 知	91.00	109,122	1,199
	兵 庫	488.00	486,000	996
	島 根	288.00	308,704	1,072
	山 口	587.04	727,828	1,240
	福 岡	5.34	141,264	26,454

塩蔵加工

品名	産地	数量(kg)	金額(税込)	平均単価	
----	合計	----	67,276.94	51,686,945	768
燻製	東 京	100.53	132,136	1,314	
	愛 知	240.00	591,840	2,466	
	大 阪	96.92	150,444	1,552	
	----	合計	----	437.45	874,420
塩干	静 岡	2,746.20	9,697,699	3,531	
	北 海 道	596.00	538,762	904	
	青 森	5,178.20	5,018,331	969	
	岩 手	1,224.40	931,145	760	
	宮 城	3,495.20	4,157,072	1,189	
	山 形	114.40	117,072	1,023	
	茨 城	171.60	210,270	1,225	
	千 葉	234.80	779,999	3,322	
	東 京	1,531.40	1,481,645	968	
	富 山	12.00	18,144	1,512	
	石 川	165.60	221,615	1,338	
	愛 知	2,962.20	4,123,895	1,392	
	三 重	361.00	724,086	2,006	
	大 阪	464.00	406,188	875	
	兵 庫	24.00	143,985	5,999	
	島 根	108.00	154,872	1,434	
	広 島	98.00	48,470	495	
	山 口	119.40	159,880	1,339	
	香 川	40.00	321,300	8,033	
	愛 媛	20.00	21,384	1,069	
福 岡	214.80	207,684	967		
----	合計	----	19,881.20	29,483,498	1,483
素干	静 岡	928.95	2,232,584	2,403	
	北 海 道	2,888.80	1,576,908	546	
	宮 城	28.80	127,656	4,433	
	茨 城	603.60	463,026	767	
	栃 木	300.00	1,782,000	5,940	
	千 葉	20.00	11,664	583	
	東 京	2,173.40	1,690,779	778	
	神 奈 川	72.00	79,508	1,104	
	愛 知	145.80	201,527	1,382	
	大 阪	432.00	1,113,264	2,577	
	山 口	1,880.80	832,988	443	
	福 岡	819.60	413,294	504	
	大 分	24.00	23,976	999	
	----	合計	----	10,317.75	10,549,174
丸干	静 岡	11.40	10,562	926	
	北 海 道	63.00	25,272	401	

塩蔵加工

品名	産地	数量(kg)	金額(税込)	平均単価
丸干	岩手	237.20	219,472	925
	千葉	5,334.40	2,606,285	489
	東京	251.04	345,837	1,378
	愛知	633.36	317,342	501
	山口	30.00	35,964	1,199
	大分	356.80	341,936	958
	鹿児島	14.40	5,832	405
	---- 合計 ----	6,931.60	3,908,502	564
煮干	静岡	12,368.00	21,954,967	1,775
	青森	625.60	1,659,795	2,653
	宮城	8.00	64,800	8,100
	埼玉	42.60	111,388	2,615
	千葉	1,719.00	1,782,633	1,037
	東京	2,178.20	3,228,507	1,482
	富山	2.40	5,875	2,448
	愛知	423.30	1,282,325	3,029
	三重	384.60	2,456,730	6,388
	大阪	81.00	93,906	1,159
	兵庫	179.20	454,464	2,536
	和歌山	20.00	102,816	5,141
	広島	14.00	82,080	5,863
	愛媛	10.80	31,104	2,880
	福岡	797.12	969,792	1,217
	---- 合計 ----	18,853.82	34,281,182	1,818
揚物	静岡	10,985.15	4,179,261	380
	宮城	15,539.70	10,798,197	695
	福島	2.00	1,436	718
	東京	4,485.74	14,901,093	3,322
	神奈川	8.80	11,741	1,334
	新潟	2,354.20	2,219,056	943
	富山	8.16	13,996	1,715
	石川	40,845.00	5,689,997	139
	岐阜	27.60	18,971	687
	愛知	14,728.40	21,833,839	1,482
	三重	259.00	60,811	235
	京都	4,576.60	3,521,198	769
	大阪	199.50	107,730	540
	兵庫	554.00	413,397	746
	島根	54.00	35,532	658
	岡山	270.40	228,831	846
	山口	902.00	120,267	133
	長崎	911.00	933,909	1,025
鹿児島	363.50	353,710	973	
---- 合計 ----	97,074.75	65,442,972	674	
はんぺん	静岡	17,870.16	6,998,509	392
	東京	508.00	301,860	594

塩蔵加工

品名	産地	数量(kg)	金額(税込)	平均単価
はんぺん	神奈川	5.00	10,522	2,104
	新 潟	455.50	349,095	766
	愛 知	163.50	132,553	811
	―― 合 計 ―――	19,002.16	7,792,539	410
練製品	静 岡	17,089.25	14,001,773	819
	北海道	45.00	77,760	1,728
	青 森	1,037.60	136,442	131
	宮 城	2,640.10	1,921,413	728
	秋 田	262.60	300,682	1,145
	東 京	8,055.60	3,505,949	435
	神奈川	946.20	1,109,123	1,172
	新 潟	5,962.52	3,995,103	670
	石 川	12,039.00	3,084,630	256
	愛 知	14,414.20	8,763,059	608
	三 重	597.00	427,348	716
	京 都	50.00	81,000	1,620
	大 阪	122.80	453,958	3,697
	兵 庫	2,677.80	1,240,460	463
	島 根	154.00	73,548	478
	岡 山	29.40	41,137	1,399
	広 島	220.00	290,952	1,323
	山 口	172.00	82,765	481
愛 媛	1.80	5,184	2,880	
―― 合 計 ―――	66,516.87	39,592,286	595	
湯煮品	静 岡	3,943.00	4,908,014	1,245
	北海道	12.00	31,104	2,592
	岩 手	173.50	232,038	1,337
	宮 城	160.00	261,360	1,634
	東 京	314.72	454,584	1,444
	愛 知	1,325.00	1,658,988	1,252
	兵 庫	121.60	152,236	1,252
	―― 合 計 ―――	6,049.82	7,698,324	1,272
粕漬け	静 岡	1,602.40	2,453,401	1,531
	宮 城	12.80	18,662	1,458
	東 京	429.60	653,844	1,522
	山 梨	6.00	11,880	1,980
―― 合 計 ―――	2,050.80	3,137,787	1,530	
糀漬け	静 岡	19,102.97	18,422,877	964
	宮 城	253.44	218,829	863
―― 合 計 ―――	19,356.41	18,641,706	963	
味付品	静 岡	141.00	195,348	1,385

塩蔵加工

品名	産地	数量(kg)	金額(税込)	平均単価
味付品	青森	1,619.26	2,603,118	1,608
	宮城	7,577.03	6,964,501	919
	茨城	14.40	44,710	3,105
	栃木	15.00	9,720	648
	福井	43.00	299,538	6,966
	愛知	110.30	27,237	247
	三重	1,163.36	848,827	730
	山口	267.00	192,445	721
	福岡	67.80	91,368	1,348
	熊本	303.94	490,250	1,613
―― 合計	――	11,322.09	11,767,062	1,039
調味漬品	静岡	16,974.26	9,176,760	541
	北海道	171.20	159,162	930
	青森	2,951.00	1,701,728	577
	宮城	213.00	228,315	1,072
	東京	148.60	199,173	1,340
	新潟	176.28	276,930	1,571
	福井	7.50	45,360	6,048
	山梨	26.10	21,837	837
	大阪	40.00	54,432	1,361
	兵庫	8.00	11,232	1,404
	鳥取	190.40	344,589	1,810
	―― 合計	――	20,906.34	12,219,518
鰻加工品	静岡	3,362.10	23,022,702	6,848
	福島	60.00	217,080	3,618
	東京	40.00	133,920	3,348
	神奈川	101.50	337,716	3,327
	愛知	490.00	3,949,560	8,060
	大阪	1,097.00	3,501,900	3,192
―― 合計	――	5,150.60	31,162,878	6,050
乾節	静岡	14.25	38,038	2,669
	宮城	100.20	262,562	2,620
	東京	11.76	35,380	3,009
	愛知	91.60	98,341	1,074
―― 合計	――	217.81	434,321	1,994
みりん干し	静岡	1,217.65	1,075,034	883
	宮城	3,038.35	517,536	170
	千葉	875.80	1,236,926	1,412
	東京	31.80	30,358	955
	愛知	38.40	47,692	1,242
	鳥取	120.00	38,880	324
	山口	203.76	908,229	4,457
	長崎	174.00	511,272	2,938

塩蔵加工

品名	産地	数量(kg)	金額(税込)	平均単価
---	合計	---	---	---
		5,699.76	4,365,927	766
サラダ'	静岡	332.00	606,520	1,827
	茨城	46.00	63,720	1,385
	千葉	4.00	3,456	864
	東京	185.60	255,656	1,377
	神奈川	51.52	70,890	1,376
	新潟	182.60	174,275	954
	石川	25.00	57,240	2,290
	愛知	141.00	143,366	1,017
	大阪	11.28	16,588	1,471
---	合計	---	---	---
		979.00	1,391,711	1,422
珍味	静岡	431.92	651,818	1,509
	北海道	1,995.20	2,055,572	1,030
	青森	489.60	979,278	2,000
	宮城	532.60	472,351	887
	福島	191.40	1,290,198	6,741
	茨城	793.00	1,219,644	1,538
	埼玉	915.20	893,488	976
	千葉	60.00	132,300	2,205
	東京	2,292.76	3,063,491	1,336
	神奈川	139.40	173,731	1,246
	新潟	1,621.74	1,207,184	744
	石川	5.04	13,219	2,623
	山梨	4.80	29,374	6,120
	長野	36.00	95,256	2,646
	愛知	1,935.20	2,712,976	1,402
	三重	109.60	324,061	2,957
	大阪	2,242.80	3,153,267	1,406
	兵庫	741.00	1,033,590	1,395
	島根	160.80	631,938	3,930
	岡山	156.00	201,528	1,292
	広島	2,063.20	806,164	391
	山口	303.40	397,629	1,311
	愛媛	156.20	111,280	712
福岡	60.00	106,488	1,775	
熊本	24.00	46,656	1,944	
---	合計	---	---	---
		17,460.86	21,802,481	1,249
調味加工品	静岡	1,235.24	1,914,872	1,550
	北海道	2,270.70	3,009,628	1,325
	青森	394.80	294,354	746
	宮城	242.64	270,992	1,117
	茨城	64.00	141,480	2,211
	埼玉	70.08	227,054	3,240
	千葉	353.50	486,237	1,375
	東京	4,049.92	5,415,964	1,337
	神奈川	378.96	576,879	1,522

塩蔵加工

品名	産地	数量(kg)	金額(税込)	平均単価
調味加工品	新 潟	1,455.66	808,764	556
	愛 知	7,861.80	6,125,380	779
	三 重	18,779.14	8,190,545	436
	滋 賀	48.00	46,198	962
	大 阪	2,785.98	3,976,225	1,427
	兵 庫	407.08	528,784	1,299
	鳥 取	112.00	42,336	378
	島 根	8.40	66,096	7,869
	広 島	600.36	521,441	869
	山 口	743.12	336,744	453
	愛 媛	28.80	34,213	1,188
	福 岡	1,216.56	1,620,086	1,332
	熊 本	1,901.62	466,873	246
	大 分	297.00	277,830	935
---- 合計 ----		45,305.36	35,378,975	781
その他加工品	静 岡	3,626.88	3,522,302	971
	北海道	312.00	211,730	679
	青 森	17.00	167,076	9,828
	岩 手	140.00	243,255	1,738
	宮 城	2,555.16	3,682,352	1,441
	茨 城	274.40	1,486,154	5,416
	埼 玉	88.80	99,144	1,116
	東 京	7,581.45	6,580,159	868
	神奈川	192.00	196,146	1,022
	新 潟	62.10	69,933	1,126
	石 川	21.12	31,104	1,473
	岐 阜	186.00	175,608	944
	愛 知	217.00	438,316	2,020
	三 重	1,122.00	1,124,928	1,003
	滋 賀	80.00	136,512	1,706
	大 阪	28.00	198,180	7,078
	兵 庫	591.40	982,126	1,661
	島 根	451.20	431,558	956
	広 島	275.40	252,650	917
	山 口	194.40	166,536	857
高 知	64.00	62,208	972	
福 岡	182.00	195,194	1,072	
鹿児島	36.00	33,048	918	
---- 合計 ----		18,298.31	20,486,219	1,120
魚卵加工品	北海道	262.82	579,775	2,206
	東 京	977.12	1,972,375	2,019
	愛 知	410.60	651,710	1,587
	大 阪	234.00	602,640	2,575
	山 口	38.00	98,712	2,598
	福 岡	4,331.46	8,382,747	1,935
---- 合計 ----		6,254.00	12,287,959	1,965

塩蔵加工

品名	産地	数量(kg)	金額(税込)	平均単価
鳥卵加工	静岡	19,599.60	2,794,286	143
	埼玉	917.80	1,149,887	1,253
	千葉	2.00	23,760	11,880
	東京	28.00	39,312	1,404
	神奈川	108.00	338,256	3,132
	新潟	4,056.60	2,448,415	604
	愛知	12.00	8,370	698
	兵庫	10.00	11,512	1,151
―― 合計	――	24,734.00	6,813,798	275
フライ	静岡	257.00	201,312	783
	東京	424.96	242,826	571
	香川	10.00	6,480	648
	福岡	209.00	212,414	1,016
―― 合計	――	900.96	663,032	736
キョウサ'	静岡	16,209.25	11,812,907	729
	群馬	88.80	64,879	731
	千葉	23.00	32,139	1,397
	東京	1,956.18	411,706	210
	神奈川	19.20	12,441	648
	新潟	72.00	55,201	767
	福井	4,989.40	1,544,724	310
	岐阜	3.00	2,332	777
	愛知	17.00	17,715	1,042
	三重	156.30	113,331	725
	滋賀	489.30	191,284	391
	大阪	366.00	200,027	547
	長崎	12.00	11,664	972
―― 合計	――	24,401.43	14,470,350	593
惣菜	静岡	8,066.98	5,797,896	719
	北海道	156.00	217,188	1,392
	青森	31.68	27,993	884
	宮城	41.60	22,096	531
	山形	54.00	27,864	516
	福島	40.00	46,656	1,166
	茨城	3,306.00	1,140,358	345
	栃木	54.00	45,252	838
	群馬	3,618.00	78,976	22
	千葉	115.60	141,912	1,228
	東京	2,490.90	2,364,749	949
	神奈川	3,250.20	2,539,922	781
	新潟	1,711.76	1,612,480	942
	富山	330.00	194,400	589
	石川	424.76	473,120	1,114
	福井	4,386.40	2,758,012	629
	長野	14.00	24,300	1,736
岐阜	3,958.70	3,062,182	774	

塩蔵加工

品名	産地	数量(kg)	金額(税込)	平均単価
惣菜	愛知	2,119.44	1,217,468	574
	三重	190.60	69,483	365
	京都	2,522.60	1,664,126	660
	大阪	4,182.44	2,523,655	603
	兵庫	459.90	592,320	1,288
	奈良	10.00	6,220	622
	和歌山	899.20	704,719	784
	鳥取	925.00	624,494	675
	島根	1,218.88	471,412	387
	岡山	22.80	32,748	1,436
	広島	383.60	128,443	335
	山口	288.20	402,870	1,398
	香川	5.00	6,480	1,296
	愛媛	99.00	47,766	482
	福岡	34.40	29,246	850
	佐賀	80.00	13,996	175
	長崎	112.80	109,375	970
	熊本	235.60	163,684	695
―― 合計 ――		45,840.04	29,383,861	641
デザート	静岡	374.20	332,770	889
	茨城	170.00	72,090	424
	栃木	20.00	17,820	891
	埼玉	201.60	164,228	815
	千葉	51.00	24,210	475
	東京	43.40	149,924	3,454
	新潟	28.80	51,318	1,782
	福井	196.40	88,409	450
	岐阜	1,482.10	867,981	586
	愛知	6,406.80	1,439,882	225
	三重	1,660.20	650,670	392
	滋賀	136.00	75,168	553
	大阪	822.80	498,371	606
	島根	48.00	3,499	73
	広島	62.40	23,924	383
	―― 合計 ――		11,703.70	4,460,264
その他食品	静岡	9,632.42	6,496,001	674
	北海道	1,143.60	2,052,513	1,795
	青森	232.00	238,689	1,029
	宮城	3,935.44	4,173,336	1,060
	茨城	20.00	58,320	2,916
	栃木	64.00	134,352	2,099
	群馬	618.30	179,755	291
	埼玉	16.80	54,399	3,238
	千葉	81.40	214,241	2,632
	東京	18,503.15	4,827,804	261
	神奈川	24.00	29,160	1,215
	新潟	704.88	681,305	967
	石川	574.80	516,795	899

塩蔵加工

品名	産地	数量(kg)	金額(税込)	平均単価
その他食品	福井	6,491.80	3,647,510	562
	長野	327.60	348,559	1,064
	岐阜	1,106.20	991,918	897
	愛知	8,214.02	5,160,404	628
	三重	724.00	792,976	1,095
	滋賀	60.00	72,900	1,215
	大阪	3,400.60	2,335,981	687
	兵庫	33.40	39,461	1,181
	和歌山	530.20	191,701	362
	鳥取	454.28	467,562	1,029
	島根	1,548.80	1,444,150	932
	広島	150.39	204,276	1,358
	山口	34.00	24,148	710
	香川	1,687.00	956,222	567
	愛媛	40.00	53,654	1,341
	福岡	1,456.48	1,481,650	1,017
	長崎	280.00	454,194	1,622
	熊本	28.00	27,216	972
---	合計	62,117.56	38,351,152	617
塩蔵加工	合計	737,909.80	614,314,711	833
総合計		2,613,829.25	2,364,589,670	905