

市場月報

平成
27 4

○ 青果部

- 1 種別取扱高 本月の概要
- 2 種別日別取扱高
- 3 委託・買付別種別取扱高
- 4 県内・県外別種別取扱高
- 5 都道府県別種別取扱高
- 6 品目別取扱数量順位表
- 7 品目別取扱金額順位表
- 8～ 品目産地別取扱高

浜松市中央卸売市場

1 種別取扱高

数量=kg
金額=円(税込)

種別	本月取扱高				一日平均取扱高	
	数量		金額	平均単価	数量	金額
野菜	6,067,748.21	73.1 %	1,580,151,965	68 %	260	275,806.73
果実	2,042,869.63	24.6 %	702,866,510	30.2 %	344	92,857.71
その他	188,103.96	2.3 %	39,792,221	1.8 %	212	8,550.18
合計	8,298,721.80	100 %	2,322,810,696	100 %	280	377,214.62

種別	前月取扱高及び対比			
	数量		金額	
野菜	6,186,259.72	98.1 %	1,338,505,110	118.1 %
果実	2,327,977.59	87.8 %	854,725,938	82.2 %
その他	181,858.34	103.4 %	40,601,107	98.0 %
合計	8,696,095.65	95.4 %	2,233,832,155	104.0 %

種別	前年同期取扱高及び対比			
	数量		金額	
野菜	6,525,061.02	93.0 %	1,325,833,988	119.2 %
果実	1,987,847.59	102.8 %	649,471,676	108.2 %
その他	201,811.09	93.2 %	47,161,137	84.4 %
合計	8,714,719.70	95.2 %	2,022,466,801	114.9 %

本月の概要

- 1 開市日数 22 日
- 2 最高入荷日 4月20日 423,175.58 kg 4 最高売上日 4月30日 132,918,653 円
- 3 最低入荷日 4月2日 318,319.79 kg 5 最低売上日 4月1日 76,284,068 円

編集方法

この市場月報は、浜松市中央卸売市場において、当該月中に取引された生鮮食料品(青果部・水産物部)に関し、卸売業者が浜松市中央卸売市場業務条例等の定めるところにより提出した各種報告書に基づいて作成しました。

- 単位 kg・円(税込)にて表示してあります。
- 平均単価 有効桁において、単純平均値を用いています。
- 産地 原則として、原産地を採用していますが、一部当該出荷者の属する都道府県別(属人主義)による産地表示となっている場合があります。
- 端数処理 単位未満の数値を処理してあるため、合計と一致しない場合があります。
- お問い合わせ 浜松市中央卸売市場 053-427-7406

2 種別日別取扱高

数量=kg
金額=円(税込)

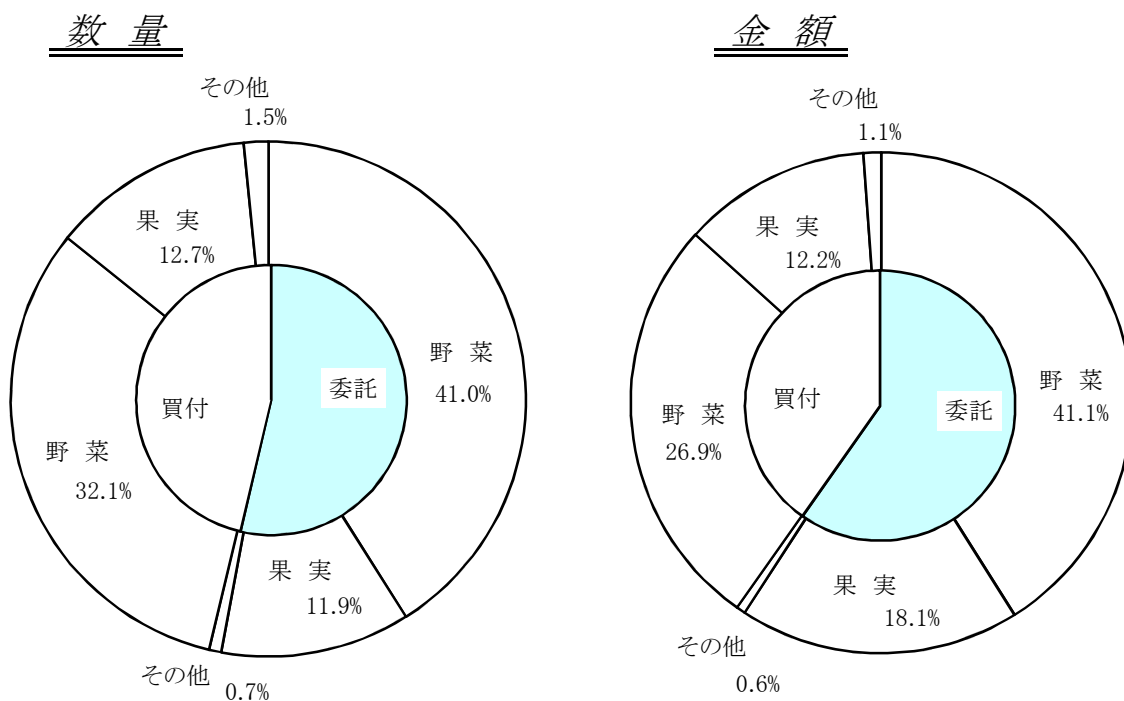
		野 菜		果 実		そ の 他	
日	曜日	数 量	金 額	数 量	金 額	数 量	金 額
4月1日	水	239,683.51	49,168,681	80,051.56	25,997,804	5,008.69	1,117,583
4月2日	木	218,110.99	51,715,514	93,671.65	30,018,463	6,537.15	1,452,891
4月3日	金	224,663.28	57,173,360	93,256.48	32,660,712	6,872.71	2,043,876
4月4日	土	272,187.47	65,378,788	97,597.24	33,930,052	7,087.57	1,443,696
4月5日	日						
4月6日	月	296,167.83	66,630,457	99,382.72	33,445,286	8,282.36	1,515,506
4月7日	火	300,739.15	68,102,477	86,595.39	30,238,171	7,208.51	1,355,224
4月8日	水						
4月9日	木	286,037.45	67,644,505	100,109.01	35,357,745	11,161.73	2,047,064
4月10日	金	269,017.27	61,935,400	73,334.44	23,451,965	5,416.30	1,297,056
4月11日	土	307,502.94	69,074,320	91,505.17	28,448,463	6,659.84	1,434,936
4月12日	日						
4月13日	月	305,180.40	78,441,534	106,847.11	33,423,586	7,727.48	1,425,512
4月14日	火	288,823.84	76,989,415	90,841.80	29,207,433	8,876.71	1,946,144
4月15日	水						
4月16日	木	283,189.36	82,902,853	91,823.12	31,444,170	10,619.64	1,947,574
4月17日	金	268,890.81	71,334,348	88,590.35	29,738,541	6,993.01	1,860,659
4月18日	土	265,122.76	73,699,622	92,699.11	29,663,883	20,101.27	4,579,097
4月19日	日						
4月20日	月	304,650.72	82,305,428	110,888.30	38,336,726	7,636.56	1,305,725
4月21日	火	280,756.70	77,308,934	88,264.74	31,398,407	9,701.42	1,448,823
4月22日	水						
4月23日	木	275,354.68	79,034,976	104,964.66	37,892,836	14,385.22	2,908,567
4月24日	金	233,478.35	66,633,775	80,113.28	30,124,083	6,449.38	1,483,360
4月25日	土	258,006.50	74,831,253	88,569.83	32,401,585	7,710.99	1,582,687
4月26日	日						
4月27日	月	305,946.02	82,860,487	106,790.91	39,454,319	8,877.10	2,044,884
4月28日	火	269,834.67	80,786,572	88,209.30	31,404,828	6,659.06	1,659,422
4月29日	水						
4月30日	木	314,403.51	96,199,266	88,763.46	34,827,452	8,131.26	1,891,935

3 委託・買付別種別取扱高

数量=kg
金額=円(税込)

種別	項目	委託	%	買付	%	合計	%
野菜	数量	3,405,758.42	56.1	2,661,989.79	43.9	6,067,748.21	100
	金額	954,210,066	60.3	625,941,899	39.7	1,580,151,965	100
果実	数量	987,670.05	48.3	1,055,199.58	51.7	2,042,869.63	100
	金額	420,641,566	59.8	282,224,944	40.2	702,866,510	100
その他	数量	61,698.71	32.8	126,405.25	67.2	188,103.96	100
	金額	13,409,873	33.6	26,382,348	66.4	39,792,221	100
合計	数量	4,455,127.18	53.6	3,843,594.62	46.4	8,298,721.80	100
	金額	1,388,261,505	59.7	934,549,191	40.3	2,322,810,696	100

委託・買付取扱高比率グラフ



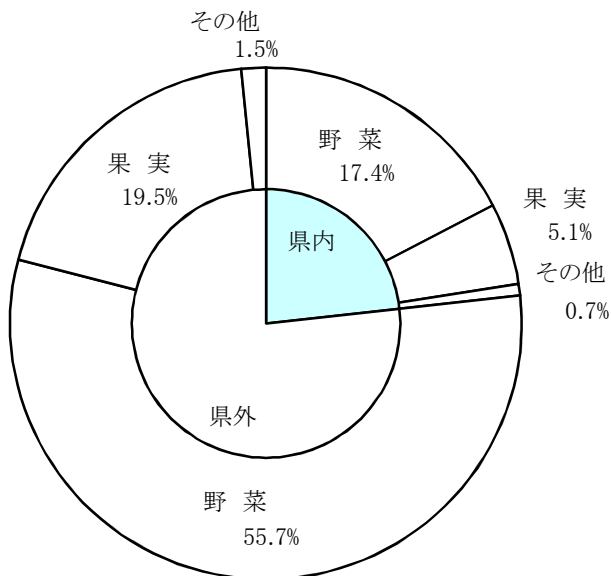
4 県内・県外別種別取扱高

数量=kg
金額=円(税込)

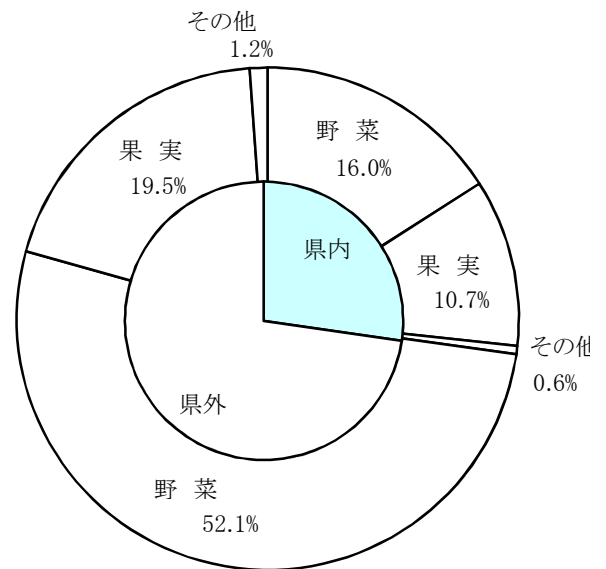
種別	項目	県内	%	県外	%	合計	%
野菜	数量	1,441,467.68	23.7	4,626,280.53	76.3	6,067,748.21	100
	金額	371,013,425	23.4	1,209,138,540	76.6	1,580,151,965	100
果実	数量	426,973.05	20.9	1,615,896.58	79.1	2,042,869.63	100
	金額	249,630,805	35.5	453,235,705	64.5	702,866,510	100
その他	数量	61,644.81	32.7	126,459.15	67.3	188,103.96	100
	金額	12,947,235	32.5	26,844,986	67.5	39,792,221	100
合計	数量	1,930,085.54	23.2	6,368,636.26	76.8	8,298,721.80	100
	金額	633,591,465	27.2	1,689,219,231	72.8	2,322,810,696	100

県内・県外取扱高比率グラフ

数量



金額



5 都道府県別種別取扱高

数量=kg
金額=円(税込)

県名	野 菜		果 実		そ の 他		合 計	
	数量	金額	数量	金額	数量	金額	数量	金額
浜松市内	982,779.37	246,195,368	148,018.03	86,695,260	12,337.19	4,392,923	1,143,134.59	337,283,551
静岡県(浜松市以外)	458,688.31	124,818,057	278,955.02	162,935,545	49,307.62	8,554,312	786,950.95	296,307,914
北海道	809,458.20	92,521,908	72.00	80,869	14,843.00	3,896,080	824,373.20	96,498,857
青 森	76,425.70	32,719,367	492,435.00	164,657,705	2,595.00	665,003	571,455.70	198,042,075
宮 城	2.00	3,456					2.00	3,456
秋 田	399.70	780,120			10.80	5,076	410.50	785,196
山 形	289.95	1,420,120	134.70	784,907	399.00	201,204	823.65	2,406,231
福 島	6.00	16,632			1,538.00	266,416	1,544.00	283,048
茨 城	850,494.23	242,272,396	4,435.00	2,964,005			854,929.23	245,236,401
栃 木	18,692.00	9,241,362					18,692.00	9,241,362
群 馬	176,590.55	65,122,858			45.00	11,664	176,635.55	65,134,522
埼 玉	3,303.44	1,417,035			84.00	28,768	3,387.44	1,445,803
千 葉	129,257.20	34,703,745			173.06	141,199	129,430.26	34,844,944
東 京	1,181.49	1,242,113		9,720	343.60	112,510	1,525.09	1,364,343
神奈川	101,844.00	17,609,230					101,844.00	17,609,230
新 潟	19,942.80	9,960,148			1,775.80	395,778	21,718.60	10,355,926
富 山	13.60	8,640					13.60	8,640
石 川	10.00	5,832			30.00	10,368	40.00	16,200
山 梨	16.00	6,912	14.40	4,320			30.40	11,232
長 野	175,053.05	70,298,068	104.65	347,251	196.80	62,532	175,354.50	70,707,851
岐 阜	1,166.42	961,889			40,838.98	5,891,556	42,005.40	6,853,445
愛 知	1,007,654.40	242,719,545	1,479.40	1,498,240	6,515.96	1,920,270	1,015,649.76	246,138,055
三 重	2,057.22	1,578,258	37,436.00	9,969,264	12.00	11,664	39,505.22	11,559,186
滋 賀	1,880.80	1,644,401					1,880.80	1,644,401
京 都	117.20	230,947					117.20	230,947
大 阪	1,392.80	963,543			11.00	55,620	1,403.80	1,019,163
兵 庫	16,529.00	3,146,191			36.40	27,216	16,565.40	3,173,407
奈 良	75.00	65,718					75.00	65,718
和歌山	10.00	16,200	28,545.00	9,143,884	103.00	24,840	28,658.00	9,184,924
鳥 取	60.00	74,088					60.00	74,088
島 根			243.20	889,056			243.20	889,056
岡 山	922.90	1,174,912					922.90	1,174,912
広 島	3,329.80	3,107,052					3,329.80	3,107,052
山 口	4.40	7,560					4.40	7,560
徳 島	217,171.75	32,545,600					217,171.75	32,545,600
香 川	2,895.00	1,551,798					2,895.00	1,551,798
愛 媛	4,652.20	1,254,204	72,124.48	17,401,500	511.08	420,984	77,287.76	19,076,688
高 知	37,633.60	33,785,916	1,990.00	399,276			39,623.60	34,185,192
福 岡	18,538.10	9,612,780	666.68	450,856			19,204.78	10,063,636
佐 賀	7,775.00	5,357,664					7,775.00	5,357,664
長 崎	9,714.65	4,446,306	334.85	650,133	5,268.52	2,066,976	15,318.02	7,163,415
熊 本	106,129.85	56,080,079	136,573.00	42,082,416			242,702.85	98,162,495
大 分	863.20	317,142					863.20	317,142
宮 崎	135,523.16	60,877,995	2,447.70	5,986,126	2,164.20	1,672,542	140,135.06	68,536,663
鹿児島	329,444.20	79,756,480	7,135.00	1,639,062	668.00	484,812	337,247.20	81,880,354
沖 縄	13,324.52	6,754,355	78.20	192,044			13,402.72	6,946,399
豪 州	32.00	65,664	1,454.00	1,232,200			1,486.00	1,297,864
カナダ			59.00	81,000			59.00	81,000
中 国	61,838.00	10,300,168	90.00	62,640	42,441.40	6,301,147	104,369.40	16,663,955
エクアドル			650.00	145,800			650.00	145,800
イスラエル			1,250.00	367,956			1,250.00	367,956
韓 国	4,693.80	3,123,714					4,693.80	3,123,714
メキシコ	1,730.50	1,225,996	65,667.54	19,641,745			67,398.04	20,867,741
マレーシア	2.00	6,480					2.00	6,480
オランダ	249.49	289,377					249.49	289,377
N Z	154,595.80	21,589,100	42,179.90	25,380,591	406.15	381,291	197,181.85	47,350,982
比 留	688.00	449,712	567,051.68	99,620,241	4,070.00	743,111	571,809.68	100,813,064
タ イ	2,891.41	2,075,624	639.00	581,364			3,530.41	2,656,988
台 湾	35.62	75,823	348.00	125,064			383.62	200,887
米 国	5,062.33	2,053,976	132,731.60	41,442,960	233.20	209,983	138,027.13	43,706,919
その他	112,616.50	40,502,341	17,526.60	5,403,510	1,145.20	836,376	131,288.30	46,742,227
合計	6,067,748.21	1,580,151,965	2,042,869.63	702,866,510	188,103.96	39,792,221	8,298,721.80	2,322,810,696

6 品目別取扱数量順位表

数量=kg

野 菜				果 実			
順位	品 目	数 量	%	順位	品 目	数 量	%
1	たまねぎ	831,569.08	13.7	1	バナナ	477,753.00	23.3
2	キャベツ	816,714.50	13.4	2	ふじ	420,355.00	20.5
3	にんじん	515,419.20	8.4	3	あまなつかん	143,350.30	7.0
4	だいこん	512,038.40	8.4	4	すいか	123,747.00	6.0
5	きゅうり	326,032.00	5.3	5	紅ほっぺ	116,438.18	5.6
6	はくさい	280,891.00	4.6	6	その他柑橘類	112,046.40	5.4
7	ぼれいしょ	269,935.80	4.4	7	パインアップル	87,650.00	4.2
8	レタス	256,055.00	4.2	8	バレンシアオレンジ	76,515.00	3.7
9	トマト	223,629.20	3.6	9	章姫いちご	55,424.56	2.7
10	かぼちゃ	177,019.90	2.9	10	キウイフルーツ	53,525.08	2.6
11	男爵	148,056.00	2.4	11	ハネジュウメロン	47,398.00	2.3
12	メークイン	143,485.00	2.3	12	グレープフルーツ	36,543.00	1.7
13	かんしょ	127,167.00	2.0	13	ジョナゴールド	35,770.00	1.7
14	白ねぎ	126,426.50	2.0	14	はっさく	35,448.70	1.7
15	なす	101,651.90	1.6	15	王林	34,230.00	1.6
16	ごぼう	90,052.50	1.4	16	清見	26,930.00	1.3
17	しめじ	85,256.88	1.4	17	レモン	25,105.75	1.2
18	ピーマン	82,584.16	1.3	18	セミノール	22,720.00	1.1
19	えのきだけ	80,799.55	1.3	19	アールスメロン	22,426.60	1.0
20	ほうれんそう	75,181.35	1.2	20	普通温州みかん	17,600.00	0.8
そ の 他		797,783.29	14.2	そ の 他		71,893.06	4.6
合 計		6,067,748.21	100.0	合 計		2,042,869.63	100.0

7 品目別取扱金額順位表

単位＝円(税込)

野 菜				果 実			
順位	品 目	金 額	%	順位	品 目	金 額	%
1	きゅうり	128,619,161	8.1	1	ふじ	139,475,130	19.8
2	トマト	104,971,534	6.6	2	紅ほっぺ	119,121,971	16.9
3	キャベツ	100,462,922	6.3	3	バナナ	81,794,344	11.6
4	たまねぎ	85,232,191	5.3	4	章姫いちご	48,246,889	6.8
5	にんじん	75,575,543	4.7	5	すいか	36,703,368	5.2
6	ぼれいしょ	71,606,724	4.5	6	その他柑橘類	36,096,882	5.1
7	だいこん	64,668,691	4.0	7	アールスメロン	31,465,692	4.4
8	レタス	61,935,111	3.9	8	キウイフルーツ	30,455,565	4.3
9	ピーマン	55,816,468	3.5	9	バレンシアオレンジ	22,067,293	3.1
10	ミニトマト	46,532,768	2.9	10	あまなつかん	20,948,310	2.9
11	ほうれんそう	45,513,289	2.8	11	パインアップル	17,249,314	2.4
12	はくさい	44,037,756	2.7	12	ジョナゴールド	12,961,349	1.8
13	なす	43,702,210	2.7	13	王林	11,529,486	1.6
14	白ねぎ	40,013,303	2.5	14	その他熱帯性果実	9,764,665	1.3
15	しめじ	36,360,071	2.3	15	レモン	9,719,834	1.3
16	しょうが	35,339,004	2.2	16	アボガド	8,701,482	1.2
17	アスパラガス	28,606,744	1.8	17	ハネジュウメロン	8,452,911	1.2
18	その他きのこ類	27,204,827	1.7	18	グレープフルーツ	7,685,496	1.0
19	かんしょ	25,934,018	1.6	19	セミノール	7,282,548	1.0
20	かぼちゃ	25,820,229	1.6	20	清見	6,094,461	0.8
そ の 他		432,199,401	28.3	そ の 他		37,049,520	6.3
合 計		1,580,151,965	100.0	合 計		702,866,510	100.0

8 品目別産地別取扱高

野菜

品名	産地	数量(kg)	金額(税込)	平均単価	
だいこん	浜松市内	347,422.40	44,715,766	129	
	静岡県(浜松市以外)	13,699.00	1,549,216	113	
	茨城	2,220.00	277,668	125	
	群馬	8.00	9,180	1,148	
	千葉	20,009.00	3,200,148	160	
	愛知	720.00	44,218	61	
	鹿児島	127,960.00	14,872,495	116	
	―― 合計 ――		512,038.40	64,668,691	126
かぶ	浜松市内	239.50	28,026	117	
	千葉	19,809.30	4,207,162	212	
	―― 合計 ――		20,048.80	4,235,188	211
にんじん	浜松市内	149,634.00	24,479,928	164	
	静岡県(浜松市以外)	100,394.00	16,024,230	160	
	茨城	425.60	85,406	201	
	千葉	18,010.00	1,719,229	95	
	愛知	6,711.00	600,263	89	
	徳島	214,087.60	30,146,847	141	
	香川	5.00	3,780	756	
	宮崎	1,000.00	210,600	211	
	沖縄	52.00	31,428	604	
	中国	24,620.00	2,231,604	91	
	米国	410.00	35,424	86	
	その他	70.00	6,804	97	
	―― 合計 ――		515,419.20	75,575,543	147
ごぼう	浜松市内	433.80	218,569	504	
	静岡県(浜松市以外)	457.00	281,196	615	
	北海道	490.00	121,716	248	
	青森	34,988.90	11,747,613	336	
	茨城	42,464.30	4,757,367	112	
	栃木	960.00	211,140	220	
	熊本	2,960.00	2,097,522	709	
	宮崎	1,991.00	1,669,896	839	
	鹿児島	762.00	548,802	720	
	中国	4,280.00	425,196	99	
	その他	265.50	147,774	557	
	―― 合計 ――		90,052.50	22,226,791	247

野菜

品名	産地	数量(kg)	金額(税込)	平均単価
たけのこ	浜松市内	28,636.00	5,147,188	180
	静岡県(浜松市以外)	13,862.00	7,600,068	548
	熊本	200.00	124,200	621
	その他	16.00	4,320	270
	---- 合計 ----	42,714.00	12,875,776	301
れんこん	浜松市内	124.00	49,032	395
	茨城	21,972.00	18,782,712	855
	---- 合計 ----	22,096.00	18,831,744	852
その他根菜類	浜松市内	30.20	4,870	161
	群馬	3.45	4,374	1,268
	長野	27.12	31,349	1,156
	愛知	121.00	205,609	1,699
	オランダ	19.24	26,636	1,384
	---- 合計 ----	201.01	272,838	1,357
はくさい	浜松市内	2,880.00	319,248	111
	茨城	272,791.00	43,209,936	158
	長野	600.00	83,160	139
	長崎	4,620.00	425,412	92
	---- 合計 ----	280,891.00	44,037,756	157
つけな	浜松市内	592.20	282,471	477
	愛知	2.00	1,620	810
	---- 合計 ----	594.20	284,091	478
こまつな	浜松市内	34,646.25	14,058,012	406
	静岡県(浜松市以外)	12,356.18	4,873,850	394
	茨城	2,053.75	823,056	401
	千葉	23.00	12,420	540
	---- 合計 ----	49,079.18	19,767,338	403
つまみ菜	愛知	3.46	9,676	2,797
	---- 合計 ----	3.46	9,676	2,797
キャベツ	浜松市内	80,225.50	10,338,840	129
	静岡県(浜松市以外)	128,485.00	9,071,676	71
	茨城	25,935.00	4,814,262	186
	神奈川	101,010.00	17,095,104	169

野菜

品名	産地	数量(kg)	金額(税込)	平均単価
キャベツ	愛知	480,109.00	58,817,204	123
	香川	30.00	8,748	292
	鹿児島	920.00	317,088	345
	―― 合計 ―――	816,714.50	100,462,922	123
グリーンボール	茨城	17,860.00	3,297,888	185
	―― 合計 ―――	17,860.00	3,297,888	185
ほうれんそう	浜松市内	36,266.25	17,675,617	487
	静岡県(浜松市以外)	4,124.10	1,899,277	461
	北海道	1,756.00	1,553,040	884
	茨城	21,728.60	15,973,047	735
	群馬	320.00	207,900	650
	千葉	195.00	133,110	683
	長野	3,976.00	3,228,552	812
	岐阜	536.40	416,016	776
	愛知	24.00	14,904	621
	その他	6,255.00	4,411,826	705
	―― 合計 ―――	75,181.35	45,513,289	605
青ねぎ	浜松市内	18,098.10	13,838,820	765
	静岡県(浜松市以外)	5,124.68	3,892,104	759
	茨城	75.00	56,700	756
	長野	1,587.00	652,212	411
	愛知	183.00	79,704	436
	京都	22.20	56,527	2,546
	高知	336.00	366,768	1,092
	福岡	42.00	37,206	886
―― 合計 ―――	25,467.98	18,980,041	745	
白ねぎ	浜松市内	4,866.50	1,243,436	256
	静岡県(浜松市以外)	6,098.00	2,002,320	328
	山形	45.00	21,168	470
	茨城	40,500.00	13,617,676	336
	栃木	330.00	107,784	327
	群馬	48,245.00	15,607,961	324
	埼玉	3,045.00	1,330,020	437
	千葉	5,235.00	2,117,286	404
	東京	660.00	111,888	170
	大分	850.00	298,080	351
	中国	10,087.00	1,708,560	169
その他	6,465.00	1,847,124	286	
―― 合計 ―――	126,426.50	40,013,303	316	

野菜

品名	産地	数量(kg)	金額(税込)	平均単価
わけぎ	浜松市内	546.30	131,420	241
	千葉	2,276.00	1,354,860	595
	――― 合計 ―――	2,822.30	1,486,280	527
ふき	浜松市内	1,288.80	242,402	188
	静岡県(浜松市以外)	83.00	73,644	887
	愛知	3,904.00	1,516,428	388
	――― 合計 ―――	5,275.80	1,832,474	347
うど	栃木	565.20	530,712	939
	――― 合計 ―――	565.20	530,712	939
みつば	浜松市内	5,431.00	4,415,848	813
	静岡県(浜松市以外)	19.50	16,848	864
	――― 合計 ―――	5,450.50	4,432,696	813
しゅんぎく	浜松市内	226.95	83,137	366
	静岡県(浜松市以外)	27.00	12,744	472
	茨城	48.00	37,800	788
	栃木	466.00	394,524	847
	千葉	687.00	564,948	822
	愛知	0.75	810	1,080
	その他	90.00	88,668	985
	――― 合計 ―――	1,545.70	1,182,631	765
せり	浜松市内	10.70	5,799	542
	茨城	252.00	194,076	770
	――― 合計 ―――	262.70	199,875	761
にら	静岡県(浜松市以外)	1.00	1,944	1,944
	茨城	2,336.00	1,065,960	456
	栃木	1,464.00	876,526	599
	神奈川	4.50	12,636	2,808
	岡山	1.00	8,640	8,640
	高知	14,125.00	9,434,232	668
	宮崎	3,060.00	1,379,160	451
	台湾	5.60	11,509	2,055
	その他	3,921.00	2,157,286	550
――― 合計 ―――	24,918.10	14,947,893	600	

野菜

品名	産地	数量(kg)	金額(税込)	平均単価	
セルリー	浜松市内	23,837.50	8,069,203	339	
	静岡県(浜松市以外)	892.50	199,098	223	
	三重	0.30	486	1,620	
	オランダ	8.40	10,886	1,296	
	その他	1.00	7,344	7,344	
----	合計	----	24,739.70	8,287,017	335
アスパラガス	静岡県(浜松市以外)	279.60	438,012	1,567	
	北海道	4.00	63,288	15,822	
	茨城	457.00	632,448	1,384	
	栃木	235.50	395,820	1,681	
	長野	7,270.70	12,104,694	1,665	
	香川	165.00	312,390	1,893	
	高知	105.00	188,190	1,792	
	福岡	105.00	176,580	1,682	
	佐賀	3,115.00	4,744,764	1,523	
	長崎	137.65	295,758	2,149	
	熊本	4,801.90	7,772,520	1,619	
	メキシコ	318.50	280,348	880	
	その他	597.70	1,201,932	2,011	
----	合計	----	17,592.55	28,606,744	1,626
カリフラワー	浜松市内	178.00	70,308	395	
	茨城	738.00	206,982	280	
	山梨	16.00	6,912	432	
	愛知	224.00	82,944	370	
	徳島	2,322.00	977,832	421	
	高知	26.00	12,528	482	
	熊本	144.00	37,044	257	
	その他	167.00	93,852	562	
----	合計	----	3,815.00	1,488,402	390
ブロッコリー	浜松市内	222.05	187,088	843	
	静岡県(浜松市以外)	1,890.00	541,836	287	
	群馬	200.00	165,456	827	
	愛知	19,592.50	10,201,787	521	
	兵庫	3,557.00	1,633,327	459	
	鳥取	60.00	74,088	1,235	
	岡山	160.00	99,360	621	
	香川	2,690.00	1,220,940	454	
	長崎	4,892.00	3,629,556	742	
	熊本	3,570.00	2,691,144	754	
	宮崎	100.00	68,040	680	
	米国	2,949.65	1,648,620	559	
その他	1,024.00	808,272	789		
----	合計	----	40,907.20	22,969,514	562

野菜

品名	産地	数量(kg)	金額(税込)	平均単価
レタス	浜松市内	13,226.50	1,914,840	145
	静岡県(浜松市以外)	28,480.00	4,591,620	161
	青 森	500.00	151,200	302
	茨 城	204,005.10	53,680,434	263
	群 馬	9,840.00	1,594,080	162
	愛 知	3.40	2,937	864
	---- 合 計 ----		256,055.00	61,935,111
その他レタス	浜松市内	2,528.00	1,111,806	440
	静岡県(浜松市以外)	665.00	236,736	356
	青 森	55.00	38,340	697
	茨 城	26,935.00	15,419,642	572
	長 野	3,416.00	2,433,888	712
	岐 阜	100.00	49,680	497
	愛 知	100.00	44,064	441
	福 岡	10.60	9,342	881
	その他	50.00	24,300	486
---- 合 計 ----		33,859.60	19,367,798	572
サラダ菜	浜松市内	5,692.00	3,321,108	583
	静岡県(浜松市以外)	144.00	77,760	540
	---- 合 計 ----		5,836.00	3,398,868
パセリ	浜松市内	2,917.70	2,520,622	864
	静岡県(浜松市以外)	80.00	34,452	431
	茨 城	25.00	31,050	1,242
	千 葉	126.00	148,500	1,179
	香 川	5.00	5,940	1,188
	---- 合 計 ----		3,153.70	2,740,564
チンゲンサイ	浜松市内	9,462.50	2,730,132	289
	静岡県(浜松市以外)	15,987.40	5,523,333	345
	---- 合 計 ----		25,449.90	8,253,465
タアサイ	浜松市内	2.00	540	270
	静岡県(浜松市以外)	611.00	220,968	362
	---- 合 計 ----		613.00	221,508
その他葉茎菜類	浜松市内	4,109.60	1,984,628	483
	静岡県(浜松市以外)	14,249.90	5,506,108	386
	宮 城	2.00	3,456	1,728

野菜

品名	産地	数量(kg)	金額(税込)	平均単価
その他葉茎菜類	山形	7.35	30,174	4,105
	茨城	19,185.00	6,829,984	356
	群馬	12.60	10,551	837
	千葉	301.00	291,924	970
	東京	54.20	34,884	644
	神奈川	23.00	47,520	2,066
	岐阜	46.80	67,435	1,441
	愛知	297.34	229,156	771
	京都	6.00	71,280	11,880
	大阪	765.00	310,554	406
	岡山	8.60	6,804	791
	広島	327.00	135,432	414
	山口	3.40	5,184	1,525
	徳島	55.19	127,807	2,316
	大分	4.00	2,700	675
	豪州	32.00	65,664	2,052
	中国	672.00	280,444	417
	メキシコ	1,342.00	935,064	697
	マレーシア	2.00	6,480	3,240
	オランダ	38.70	63,666	1,645
米国	4.00	2,592	648	
その他	32.50	33,588	1,033	
---- 合計 ----		41,581.18	17,083,079	411
きゅうり	浜松市内	19,063.00	7,007,040	368
	静岡県(浜松市以外)	5,680.00	2,394,684	422
	茨城	250.00	76,680	307
	群馬	116,250.00	46,464,038	400
	埼玉	255.00	55,080	216
	千葉	900.00	280,260	311
	神奈川	280.00	170,208	608
	石川	10.00	5,832	583
	愛知	13,372.00	4,374,291	327
	宮崎	106,124.00	44,601,734	420
	鹿児島	7,025.00	1,789,624	255
	その他	56,823.00	21,399,690	377
	---- 合計 ----		326,032.00	128,619,161
かぼちゃ	浜松市内	1.00	756	756
	静岡県(浜松市以外)	193.00	149,472	774
	兵庫	12,800.00	1,431,216	112
	熊本	18.00	20,088	1,116
	宮崎	957.90	936,985	978
	沖縄	7,500.00	4,568,778	609
	メキシコ	70.00	10,584	151
	NZ	149,610.00	17,993,006	120
	その他	5,870.00	709,344	121
	---- 合計 ----		177,019.90	25,820,229

野菜

品名	産地	数量(kg)	金額(税込)	平均単価
なす	浜松市内	598.90	220,080	367
	静岡県(浜松市以外)	55.00	27,864	507
	群馬	6.00	8,640	1,440
	愛知	65,900.00	27,843,912	423
	大阪	147.00	143,100	973
	奈良	75.00	65,718	876
	高知	1,696.50	946,944	558
	福岡	15,794.50	7,103,832	450
	熊本	17,115.00	7,214,194	422
	その他	264.00	127,926	485
----	合計	101,651.90	43,702,210	430
こなす	高知	50.95	73,872	1,450
	----	合計	50.95	73,872
トマト	浜松市内	21,922.80	10,753,586	491
	静岡県(浜松市以外)	3,258.45	1,665,532	511
	茨城	932.00	442,584	475
	栃木	14,580.00	6,604,102	453
	群馬	576.00	298,080	518
	神奈川	40.00	21,060	527
	長野	240.00	131,544	548
	愛知	106,909.60	52,015,338	487
	三重	450.00	290,790	646
	兵庫	172.00	81,648	475
	福岡	304.00	168,372	554
	熊本	71,660.35	31,380,396	438
	宮崎	2,440.00	1,042,038	427
	その他	144.00	76,464	531
----	合計	223,629.20	104,971,534	469
ミニトマト	浜松市内	24,238.70	18,365,570	758
	静岡県(浜松市以外)	12,105.80	8,632,546	713
	千葉	3.00	6,177	2,059
	長野	9.40	15,897	1,691
	愛知	22,435.10	17,621,887	785
	熊本	2,460.60	1,890,691	768
	----	合計	61,252.60	46,532,768
ピーマン	茨城	60,961.75	41,312,893	678
	千葉	0.20	388	1,940
	岐阜	3.00	6,750	2,250
	愛知	200.00	129,600	648
	徳島	2.60	5,053	1,943
	高知	9.00	12,312	1,368

野菜

品名	産地	数量(kg)	金額(税込)	平均単価
ピーマン	宮崎	11,369.86	7,109,710	625
	鹿児島	2,389.80	1,382,767	579
	韓国	4,392.80	2,890,488	658
	オランダ	145.15	143,261	987
	NZ	3,110.00	2,823,246	908
----	合計	82,584.16	55,816,468	676
ししとうがらし	京都	3.00	17,172	5,724
	徳島	4.00	8,208	2,052
	高知	1,096.75	3,187,156	2,906
	宮崎	66.00	192,780	2,921
	韓国	6.00	15,336	2,556
	その他	346.50	514,387	1,485
----	合計	1,522.25	3,935,039	2,585
とうもろこし	宮崎	216.00	131,112	607
----	合計	216.00	131,112	607
オクラ	青森	12.00	7,560	630
	東京	96.00	66,744	695
	大阪	36.00	27,216	756
	高知	48.40	110,754	2,288
	鹿児島	978.00	1,517,831	1,552
	比国	688.00	449,712	654
	タイ	2,664.00	1,815,668	682
	----	合計	4,522.40	3,995,485
とうがん	沖縄	1,950.00	479,412	246
----	合計	1,950.00	479,412	246
その他果菜類	宮崎	2,671.00	1,805,456	676
	沖縄	3,781.00	1,596,780	422
----	合計	6,452.00	3,402,236	527
いんげん	浜松市内	20.20	25,983	1,286
	静岡県(浜松市以外)	685.64	160,624	234
	高知	210.00	297,540	1,417
	福岡	1,388.00	1,746,684	1,258
	鹿児島	3,636.00	4,849,416	1,334
	沖縄	30.00	31,428	1,048
	その他	40.00	9,720	243

野菜

品名	産地	数量(kg)	金額(税込)	平均単価
---	合計	---	---	---
		6,009.84	7,121,395	1,185
さやえんどう	浜松市内	1,449.65	1,968,135	1,358
	静岡県(浜松市以外)	1,877.05	2,102,669	1,120
	愛知	10,453.10	16,750,869	1,602
	和歌山	10.00	16,200	1,620
	徳島	178.00	602,100	3,383
	宮崎	40.00	14,688	367
	鹿児島	226.00	720,684	3,189
	中国	140.00	110,268	788
---	合計	---	---	---
		14,373.80	22,285,613	1,550
ピース	浜松市内	58.45	74,790	1,280
	静岡県(浜松市以外)	132.90	227,414	1,711
	鹿児島	2,515.24	2,678,731	1,065
	---	合計	---	---
		2,706.59	2,980,935	1,101
そらまめ	静岡県(浜松市以外)	63.60	4,292	67
	熊本	402.00	356,400	887
	鹿児島	4,770.00	2,923,992	613
	---	合計	---	---
		5,235.60	3,284,684	627
えだまめ	静岡県(浜松市以外)	452.20	974,916	2,156
	---	合計	---	---
		452.20	974,916	2,156
その他豆科野菜	浜松市内	27.00	17,604	652
	北海道	76.80	32,918	429
	---	合計	---	---
		103.80	50,522	487
かんしょ	浜松市内	1,607.00	336,852	210
	茨城	86,000.00	16,210,238	188
	千葉	34,070.00	7,917,156	232
	京都	50.00	22,140	443
	徳島	365.00	173,016	474
	宮崎	100.00	16,200	162
	その他	4,975.00	1,258,416	253
	---	合計	---	---
		127,167.00	25,934,018	204
ばれいしょ	浜松市内	49,615.80	18,543,409	374
	静岡県(浜松市以外)	2,620.00	825,012	315

野菜

品名	産地	数量(kg)	金額(税込)	平均単価
ばれいしょ	北海道	34,570.00	3,336,033	97
	福岡	770.00	102,924	134
	鹿児島	176,120.00	47,277,194	268
	その他	6,240.00	1,522,152	244
	---- 合計 ----	269,935.80	71,606,724	265
メークイン	浜松市内	8,060.00	2,063,232	256
	静岡県(浜松市以外)	23,785.00	6,520,721	274
	北海道	109,500.00	12,220,092	112
	鹿児島	2,140.00	868,860	406
	---- 合計 ----	143,485.00	21,672,905	151
男爵	浜松市内	666.00	181,418	272
	北海道	145,640.00	17,658,648	121
	その他	1,750.00	245,160	140
	---- 合計 ----	148,056.00	18,085,226	122
さといも	浜松市内	2,116.00	416,380	197
	静岡県(浜松市以外)	32.00	12,312	385
	千葉	11,480.00	2,533,410	221
	愛媛	4,647.20	1,247,940	269
	宮崎	5,220.00	1,596,564	306
	その他	1,960.00	583,362	298
	---- 合計 ----	25,455.20	6,389,968	251
セレバス	浜松市内	63.00	17,280	274
	千葉	45.00	9,720	216
	---- 合計 ----	108.00	27,000	250
ながいも	浜松市内	32.00	5,724	179
	北海道	36,550.00	11,685,276	320
	青森	37,680.00	12,619,343	335
	長野	200.00	79,920	400
	その他	400.00	131,760	329
	---- 合計 ----	74,862.00	24,522,023	328
やまのいも	浜松市内	100.00	2,700	27
	群馬	1,128.00	740,610	657
	千葉	8,928.00	6,418,656	719
	---- 合計 ----	10,156.00	7,161,966	705

野菜

品名	産地	数量(kg)	金額(税込)	平均単価
たまねぎ	浜松市内	40,852.60	4,269,713	105
	静岡県(浜松市以外)	11,940.00	1,445,202	121
	北海道	480,852.00	45,756,160	95
	愛知	269,450.00	30,182,598	112
	佐賀	4,660.00	612,900	132
	中国	7,330.00	586,238	80
	NZ	1,405.80	417,528	297
	米国	1,698.68	367,340	216
	その他	13,380.00	1,594,512	119
	---- 合計 ----		831,569.08	85,232,191
にんにく	浜松市内	2,058.40	2,278,746	1,107
	静岡県(浜松市以外)	213.00	214,380	1,006
	青森	3,132.60	7,928,565	2,531
	山形	2.50	9,720	3,888
	千葉	19.20	12,960	675
	高知	0.80	6,048	7,560
	中国	10,016.40	2,594,332	259
	その他	34.00	26,892	791
	---- 合計 ----		15,476.90	13,071,643
らっきょう	浜松市内	4,873.50	1,315,083	270
	高知	920.00	892,620	970
	宮崎	120.00	36,720	306
	沖縄	2.00	3,240	1,620
	---- 合計 ----		5,915.50	2,247,663
エシャレット	浜松市内	4,400.00	3,442,433	782
	静岡県(浜松市以外)	2,526.00	1,809,162	716
	茨城	5.00	6,480	1,296
	宮崎	25.00	16,200	648
	オランダ	38.00	44,928	1,182
	その他	23.00	23,220	1,010
	---- 合計 ----		7,017.00	5,342,423
その他土物類	北海道	8.40	27,993	3,333
	徳島	0.77	3,742	4,860
	愛媛	5.00	6,264	1,253
	---- 合計 ----		14.17	37,999
わさび	静岡県(浜松市以外)	94.80	667,764	7,044
	長野	0.30	1,296	4,320
	徳島	4.00	23,587	5,897

野菜

品名	産地	数量(kg)	金額(税込)	平均単価	
----	合計	----	99.10	692,647	6,989
しょうが	浜松市内	294.00	66,096	225	
	静岡県(浜松市以外)	8,492.00	9,947,934	1,171	
	千葉	7,103.60	3,688,200	519	
	愛知	56.00	28,620	511	
	高知	18,502.30	17,492,382	945	
	熊本	2,748.00	2,387,880	869	
	宮崎	22.40	50,112	2,237	
	中国	3,526.00	1,662,228	471	
その他	2.40	15,552	6,480		
----	合計	----	40,746.70	35,339,004	867
とうがらし	千葉	1.00	6,480	6,480	
	京都	1.00	4,428	4,428	
----	合計	----	2.00	10,908	5,454
め類	浜松市内	84.00	108,000	1,286	
	岐阜	56.80	44,164	778	
	愛知	24.89	934,750	37,555	
	広島	7.70	66,528	8,640	
	福岡	124.00	267,840	2,160	
----	合計	----	297.39	1,421,282	4,779
かいわれ	静岡県(浜松市以外)	6,299.88	2,836,248	450	
	神奈川	486.50	262,702	540	
	岐阜	0.56	2,721	4,859	
	広島	905.00	432,702	478	
----	合計	----	7,691.94	3,534,373	459
しそ	愛知	111.50	757,620	6,795	
	広島	2.80	33,264	11,880	
----	合計	----	114.30	790,884	6,919
おおば	愛知	4,809.20	15,073,913	3,134	
----	合計	----	4,809.20	15,073,913	3,134
みょうが	茨城	5.70	11,275	1,978	
	高知	387.60	598,395	1,544	

野菜

品名	産地	数量(kg)	金額(税込)	平均単価	
----	合計	----	393.30	609,670	1,550
その他香辛つま物	浜松市内	152.32	478,172	3,139	
	静岡県(浜松市以外)	1,174.43	844,758	719	
	北海道	11.00	66,744	6,068	
	青森	3.20	34,290	10,716	
	秋田	0.50	3,402	6,804	
	山形	52.25	323,059	6,183	
	茨城	16.63	30,402	1,828	
	埼玉	3.44	31,935	9,283	
	千葉	5.00	2,160	432	
	東京	371.29	1,028,597	2,770	
	岐阜	214.86	316,729	1,474	
	愛知	650.76	4,095,160	6,293	
	三重	6.92	14,354	2,074	
	大阪	444.80	482,673	1,085	
	広島	145.80	152,712	1,047	
	山口	1.00	2,376	2,376	
	徳島	10.93	101,451	9,282	
	高知	88.40	86,741	981	
	大分	8.20	15,120	1,844	
	鹿児島	1.06	6,026	5,685	
沖縄	9.52	43,289	4,547		
中国	232.00	127,008	547		
タイ	227.41	259,956	1,143		
台湾	30.02	64,314	2,142		
----	合計	----	3,861.74	8,611,428	2,230
生しいたけ	浜松市内	1,032.00	943,530	914	
	静岡県(浜松市以外)	4,902.60	5,682,490	1,159	
	秋田	319.00	483,202	1,515	
	栃木	66.80	55,036	824	
	新潟	16.00	24,246	1,515	
	長野	350.00	390,096	1,115	
	愛知	795.00	845,370	1,063	
	三重	1,592.00	1,261,224	792	
	滋賀	1,880.80	1,644,401	874	
	広島	1,941.50	2,286,414	1,178	
	長崎	65.00	95,580	1,470	
	中国	900.00	526,662	585	
	その他	1,409.90	1,430,694	1,015	
----	合計	----	15,270.60	15,668,945	1,026
なめこ	静岡県(浜松市以外)	4,234.70	1,751,910	414	
	長野	10,876.40	5,081,076	467	
----	合計	----	15,111.10	6,832,986	452

野菜

品名	産地	数量(kg)	金額(税込)	平均単価
えのきだけ	新 潟	0.75	782	1,043
	長 野	80,798.80	18,328,188	227
	---- 合 計 ----	80,799.55	18,328,970	227
しめじ	浜松市内	20,436.00	10,579,464	518
	静岡県(浜松市以外)	5,993.20	3,257,394	544
	新 潟	7,610.00	2,985,473	392
	富 山	13.60	8,640	635
	長 野	51,131.08	19,439,018	380
	愛 知	30.00	19,278	643
	三 重	8.00	11,404	1,426
	京 都	35.00	59,400	1,697
	---- 合 計 ----	85,256.88	36,360,071	426
その他きのこ類	浜松市内	4,812.00	3,198,582	665
	静岡県(浜松市以外)	13,331.80	7,437,142	558
	茨 城	316.80	387,750	1,224
	新 潟	11,945.70	6,711,423	562
	長 野	14,570.25	8,297,178	569
	愛 知	204.00	112,644	552
	岡 山	753.30	1,060,108	1,407
	---- 合 計 ----	45,933.85	27,204,827	592
わらび	浜松市内	332.40	271,270	816
	静岡県(浜松市以外)	459.00	403,173	878
	栃 木	24.50	65,718	2,682
	---- 合 計 ----	815.90	740,161	907
その他山菜類	浜松市内	38.35	55,036	1,435
	静岡県(浜松市以外)	51.20	75,642	1,477
	秋 田	80.20	293,516	3,660
	山 形	182.85	1,035,999	5,666
	福 島	6.00	16,632	2,772
	群 馬	1.50	11,988	7,992
	新 潟	9.25	94,476	10,214
	愛 知	7.50	20,790	2,772
	徳 島	20.22	53,091	2,626
	高 知	4.00	6,804	1,701
	鹿児島	1.10	2,970	2,700
	中 国	0.60	1,728	2,880
	---- 合 計 ----	402.77	1,668,672	4,143
	ゆず	徳 島	121.44	322,866

野菜

品名	産地	数量(kg)	金額(税込)	平均単価
ゆず	高知	26.90	72,630	2,700
	大分	1.00	1,242	1,242
	―― 合計 ――	149.34	396,738	2,657
ぎんなん	熊本	50.00	108,000	2,160
	―― 合計 ――	50.00	108,000	2,160
その他野菜	静岡県(浜松市以外)	25.20	77,760	3,086
	青森	54.00	192,456	3,564
	千葉	30.90	78,591	2,543
	新潟	361.10	143,748	398
	岐阜	208.00	58,394	281
	愛知	250.30	61,581	246
	中国	34.00	45,900	1,350
	韓国	295.00	217,890	739
	NZ	470.00	355,320	756
	―― 合計 ――	1,728.50	1,231,640	713
野菜	合計	6,067,748.21	1,580,151,965	260

果実

品名	産地	数量(kg)	金額(税込)	平均単価
ハウスみかん	愛知	268.40	566,352	2,110
---- 合計 ----		268.40	566,352	2,110
普通温州みかん	浜松市内	16,391.50	2,728,036	166
	静岡県(浜松市以外)	1,208.50	293,652	243
---- 合計 ----		17,600.00	3,021,688	172
ネーブルオレンジ	浜松市内	3,782.00	818,961	217
	静岡県(浜松市以外)	99.00	44,820	453
---- 合計 ----		3,881.00	863,781	223
あまなつかん	浜松市内	13,967.80	1,182,595	85
	静岡県(浜松市以外)	83,596.50	11,894,783	142
	愛知	200.00	69,120	346
	三重	18,426.00	3,460,104	188
	和歌山	1,550.00	313,200	202
	愛媛	15,940.00	2,440,368	153
	熊本	3,480.00	524,448	151
	鹿児島	6,190.00	1,063,692	172
---- 合計 ----		143,350.30	20,948,310	146
いよかん	浜松市内	180.00	17,064	95
	愛媛	5,774.00	729,324	126
---- 合計 ----		5,954.00	746,388	125
はっさく	浜松市内	828.70	88,764	107
	和歌山	9,610.00	1,965,178	204
	愛媛	25,010.00	3,865,536	155
---- 合計 ----		35,448.70	5,919,478	167
ぶんたん	浜松市内	466.00	35,532	76
	静岡県(浜松市以外)	1,288.00	173,340	135
	高知	1,990.00	399,276	201
---- 合計 ----		3,744.00	608,148	162
レモン	浜松市内	2,006.75	420,648	210
	静岡県(浜松市以外)	572.00	143,648	251
	メキシコ	937.00	836,784	893
	米国	21,505.00	8,303,904	386

果実

品名	産地	数量(kg)	金額(税込)	平均単価
レモン	その他	85.00	14,850	175
----	合計	25,105.75	9,719,834	387
バレンシアオレン	イスラエル	510.00	104,112	204
	メキシコ	510.00	122,580	240
	米 国	75,495.00	21,840,601	289
----	合計	76,515.00	22,067,293	288
グレープフルーツ	浜松市内	10.00	4,320	432
	米 国	31,297.00	7,086,204	226
	その他	5,236.00	594,972	114
----	合計	36,543.00	7,685,496	210
セミノール	三 重	13,390.00	4,158,648	311
	和歌山	9,130.00	3,055,860	335
	愛 媛	200.00	68,040	340
----	合計	22,720.00	7,282,548	321
清見	浜松市内	14,197.00	2,957,385	208
	静岡県(浜松市以外)	12,733.00	3,137,076	246
----	合計	26,930.00	6,094,461	226
きんかん	浜松市内	38.00	17,441	459
----	合計	38.00	17,441	459
その他柑橘類	浜松市内	24,932.10	7,471,271	300
	静岡県(浜松市以外)	45,203.80	11,105,877	246
	愛 知	1,006.00	848,448	843
	三 重	5,620.00	2,350,512	418
	和歌山	8,255.00	3,809,646	461
	愛 媛	21,652.50	8,228,304	380
	熊 本	1,425.00	296,784	208
	宮 崎	1,284.00	689,158	537
	米 国	2,668.00	1,296,882	486
----	合計	112,046.40	36,096,882	322
ジョナゴールド	青 森	35,770.00	12,961,349	362
----	合計	35,770.00	12,961,349	362

果実

品名	産地	数量(kg)	金額(税込)	平均単価
紅玉	青 森	940.00	289,872	308
----	合 計	940.00	289,872	308
むつ	青 森	740.00	330,588	447
----	合 計	740.00	330,588	447
ふじ	青 森	420,355.00	139,475,130	332
----	合 計	420,355.00	139,475,130	332
王林	青 森	34,230.00	11,529,486	337
----	合 計	34,230.00	11,529,486	337
その他りんご類	青 森	400.00	71,280	178
----	合 計	400.00	71,280	178
びわ	長 崎	334.85	650,133	1,942
	鹿 児 島	10.00	20,520	2,052
----	合 計	344.85	670,653	1,945
もも	長 野	9.45	9,180	971
----	合 計	9.45	9,180	971
おうとう	山 形	134.70	784,907	5,827
	長 野	28.00	277,807	9,922
	米 国	612.00	1,389,960	2,271
----	合 計	774.70	2,452,674	3,166
デラウェア	島 根	243.20	889,056	3,656
----	合 計	243.20	889,056	3,656
その他ぶどう類	豪 州	1,454.00	1,232,200	847
	そ の 他	7,556.60	2,931,228	388
----	合 計	9,010.60	4,163,428	462
草姫いちご	浜松市内	12,701.96	10,976,065	864

果実

品名	産地	数量(kg)	金額(税込)	平均単価
章姫いちご	静岡県(浜松市以外)	42,655.40	37,210,560	872
	長野	67.20	60,264	897
----	合計 ----	55,424.56	48,246,889	870
紅ほっぺ	浜松市内	42,513.68	42,470,394	999
	静岡県(浜松市以外)	73,924.50	76,651,577	1,037
----	合計 ----	116,438.18	119,121,971	1,023
その他いちご類	浜松市内	1,367.62	1,532,632	1,121
	静岡県(浜松市以外)	1,793.62	1,912,635	1,066
----	合計 ----	3,161.24	3,445,267	1,090
アールスメロン	浜松市内	10,021.10	14,233,320	1,420
	静岡県(浜松市以外)	12,213.50	17,036,676	1,395
	熊本	192.00	195,696	1,019
----	合計 ----	22,426.60	31,465,692	1,403
ハネジュウメロン	メキシコ	47,398.00	8,452,911	178
----	合計 ----	47,398.00	8,452,911	178
プリンスメロン	熊本	356.00	265,464	746
----	合計 ----	356.00	265,464	746
アンデスメロン	茨城	2,190.00	1,593,442	728
	熊本	1,145.00	969,948	847
----	合計 ----	3,335.00	2,563,390	769
アムスメロン	熊本	25.00	19,440	778
----	合計 ----	25.00	19,440	778
その他メロン類	茨城	2,245.00	1,370,563	610
	熊本	1,601.00	844,236	527
	宮崎	5.00	4,212	842
	鹿児島	935.00	554,850	593
----	合計 ----	4,786.00	2,773,861	580
すいか	静岡県(浜松市以外)	180.00	61,020	339

果実

品名	産地	数量(kg)	金額(税込)	平均単価
すいか	熊本	123,567.00	36,642,348	297
----	合計	123,747.00	36,703,368	297
こだますいか	熊本	4,782.00	2,324,052	486
----	合計	4,782.00	2,324,052	486
バナナ	エクアドル	650.00	145,800	224
	比国	476,755.00	81,523,480	171
	台湾	348.00	125,064	359
----	合計	477,753.00	81,794,344	171
パイナップル	比国	87,350.00	17,185,378	197
	米国	300.00	63,936	213
----	合計	87,650.00	17,249,314	197
キウイフルーツ	浜松市内	4,009.80	1,308,528	326
	静岡県(浜松市以外)	2,961.00	1,161,162	392
	山梨	14.40	4,320	300
	愛媛	3,547.98	2,069,928	583
	福岡	612.00	342,036	559
	NZ	42,179.90	25,380,591	602
	その他	200.00	189,000	945
----	合計	53,525.08	30,455,565	569
パパイヤ	比国	1,675.00	553,500	330
----	合計	1,675.00	553,500	330
アボガド	メキシコ	15,453.00	8,701,482	563
----	合計	15,453.00	8,701,482	563
その他熱帯性果	浜松市内	594.02	420,424	708
	北海道	72.00	80,869	1,123
	東京	0.00	9,720	
	愛知	5.00	14,320	2,864
	福岡	54.68	108,820	1,990
	宮崎	1,052.10	4,880,412	4,639
	沖縄	48.00	53,912	1,123
	カナダ	59.00	81,000	1,373
	中国	90.00	62,640	696
	イスラエル	740.00	263,844	357

果実

品名	産地	数量(kg)	金額(税込)	平均単価
その他熱帯性果	メキシコ	1,088.00	915,611	842
	比 国	1,271.68	357,883	281
	タ イ	639.00	581,364	910
	米 国	534.10	260,386	488
	その他	4,449.00	1,673,460	376
----	合 計	10,696.58	9,764,665	913
その他の果実	浜松市内	10.00	11,880	1,188
	静岡県(浜松市以外)	526.20	2,108,719	4,007
	宮 崎	106.60	412,344	3,868
	沖 縄	30.20	138,132	4,574
	メキシコ	281.54	612,377	2,175
	米 国	320.50	1,201,087	3,748
----	合 計	1,275.04	4,484,539	3,517
果実	合 計	2,042,869.63	702,866,510	344

その他

品名	産地	数量(kg)	金額(税込)	平均単価
切りぼし大根	浜松市内	1,030.80	945,648	917
	静岡県(浜松市以外)	33.00	11,340	344
	北海道	145.80	381,672	2,618
	宮崎	302.90	498,150	1,645
	---- 合計 ----	1,512.50	1,836,810	1,214
その他乾燥野菜	静岡県(浜松市以外)	744.88	1,638,165	2,199
	岐阜	5.28	18,792	3,559
	愛知	22.00	33,642	1,529
	宮崎	0.30	1,782	5,940
	中国	21.04	42,228	2,007
---- 合計 ----	793.50	1,734,609	2,186	
野菜びん缶詰	中国	65.10	33,369	513
	その他	3.60	1,749	486
---- 合計 ----	68.70	35,118	511	
野菜ジュース	長野	22.80	8,424	369
---- 合計 ----	22.80	8,424	369	
野菜水煮	静岡県(浜松市以外)	171.10	296,868	1,735
	北海道	15.00	7,236	482
	千葉	3.90	2,203	565
	愛媛	83.00	93,042	1,121
	鹿児島	10.00	9,720	972
	中国	3,241.30	1,531,297	472
	その他	146.70	304,365	2,075
---- 合計 ----	3,671.00	2,244,731	611	
豆もやし	静岡県(浜松市以外)	45,843.82	4,966,546	108
	福島	1,460.00	213,604	146
	新潟	1,120.00	150,281	134
	岐阜	40,654.90	5,801,131	143
---- 合計 ----	89,078.72	11,131,562	125	
その他加工野菜	浜松市内	171.20	42,336	247
	北海道	390.00	184,356	473
	群馬	45.00	11,664	259
	千葉	12.00	7,452	621
	新潟	655.80	245,497	374
	愛知	2,995.60	658,361	220

その他

品名	産地	数量(kg)	金額(税込)	平均単価
その他加工野菜	中国	36,520.00	3,476,898	95
-----	合計	40,789.60	4,626,564	113
つけもの	浜松市内	3,567.00	846,288	237
	静岡県(浜松市以外)	941.50	290,736	309
	福島	78.00	52,812	677
	愛知	6.00	3,996	666
	宮崎	1,786.00	1,160,784	650
	鹿児島	658.00	475,092	722
-----	合計	7,036.50	2,829,708	402
ほし柿	中国	50.00	28,080	562
-----	合計	50.00	28,080	562
その他乾燥果実	中国	25.00	16,200	648
-----	合計	25.00	16,200	648
果実ジュース	浜松市内	6.00	21,384	3,564
	青森	2,595.00	665,003	256
	秋田	10.80	5,076	470
	長野	174.00	54,108	311
	宮崎	75.00	11,826	158
-----	合計	2,860.80	757,397	265
その他加工果実	静岡県(浜松市以外)	463.52	752,564	1,624
	北海道	282.00	237,038	841
	千葉	120.00	64,800	540
	東京	243.60	107,110	440
	兵庫	36.40	27,216	748
	愛媛	278.28	217,512	782
	長崎	5,268.52	2,066,976	392
	比国	4,070.00	743,111	183
	米国	233.20	209,983	900
	その他	6.00	5,054	842
-----	合計	11,001.52	4,431,364	403
その他の食品	浜松市内	2,523.94	1,133,715	449
	静岡県(浜松市以外)	171.00	24,300	142
	北海道	115.20	50,025	434
	山形	399.00	201,204	504
	埼玉	84.00	28,768	342
	千葉	23.36	54,432	2,330

その他

品名	産地	数量(kg)	金額(税込)	平均単価
その他の食品	東 京	100.00	5,400	54
	石 川	30.00	10,368	346
	岐 阜	148.80	61,913	416
	愛 知	2,588.96	1,023,004	395
	三 重	9.00	7,776	864
	大 阪	1.00	21,060	21,060
	愛 媛	148.80	109,350	735
	中 国	2,518.96	1,173,075	466
	その他	135.00	39,636	294
	―― 合 計 ――		8,997.02	3,944,026
その他	浜松市内	5,038.25	1,403,552	279
	静岡県(浜松市以外)	938.80	573,793	611
	北海道	13,895.00	3,035,753	218
	千 葉	13.80	12,312	892
	岐 阜	30.00	9,720	324
	愛 知	903.40	201,267	223
	三 重	3.00	3,888	1,296
	大 阪	10.00	34,560	3,456
	和歌山	103.00	24,840	241
	愛 媛	1.00	1,080	1,080
	N Z	406.15	381,291	939
	その他	853.90	485,572	569
―― 合 計 ――		22,196.30	6,167,628	278
その他	合 計	188,103.96	39,792,221	212
総 合 計		8,298,721.80	2,322,810,696	280