

市場月報

平成
27 4

○ 水産物部

- 1 種別取扱高 本月の概要
- 2 種別日別取扱高
- 3 委託・買付別種別取扱高
- 4 県内・県外別種別取扱高
- 5 都道府県別種別取扱高
- 6 品目別取扱数量順位表
- 7 品目別取扱金額順位表
- 8～ 品目産地別取扱高

浜松市中央卸売市場

1 種別取扱高

数量=kg
金額=円(税込)

種別	本月取扱高					一日平均取扱高	
	数量		金額		平均単価	数量	金額
生鮮魚	1,110,106.56	42.8 %	854,017,459	36.6 %	769	50,459.38	38,818,975
冷凍魚	737,903.42	28.5 %	835,897,094	35.8 %	1133	33,541.06	37,995,322
塩加品	739,755.13	28.7 %	639,014,826	27.6 %	864	33,625.23	29,046,128
合計	2,587,765.11	100 %	2,328,929,379	100 %	900	117,625.68	105,860,426

種別	前月取扱高及び対比			
	数量		金額	
生鮮魚	1,084,386.37	102.4 %	774,873,774	110.2 %
冷凍魚	791,533.08	93.2 %	975,401,185	85.7 %
塩加品	737,909.80	100.3 %	614,314,711	104.0 %
合計	2,613,829.25	99.0 %	2,364,589,670	98.5 %

種別	前年同期取扱高及び対比			
	数量		金額	
生鮮魚	1,038,318.43	106.9 %	798,192,115	107.0 %
冷凍魚	743,824.66	99.2 %	791,991,835	105.5 %
塩加品	760,198.27	97.3 %	639,986,282	99.8 %
合計	2,542,341.36	101.8 %	2,230,170,232	104.4 %

本月の概要

- 1 開市日数 22 日
- 2 最高入荷日 4月11日 133,467.20 kg 4 最高売上日 4月4日 116,449,541 円
- 3 最低入荷日 4月19日 3,912.43 kg 5 最低売上日 4月19日 2,940,233 円

編集方法

この市場月報は、浜松市中央卸売市場において、当該月中に取引された生鮮食料品(青果部・水産物部)に関し、卸売業者が浜松市中央卸売市場業務条例等の定めるところにより提出した各種報告書に基づいて作成しました。

- 単位 kg・円(税込)にて表示してあります。
- 平均単価 有効桁において、単純平均値を用いています。
- 産地 原則として、当該出荷者の属する都道府県別(属人主義)による産地表示です。
- 端数処理 単位未満の数値を処理してあるため、合計と一致しない場合があります。
- お問い合わせ 浜松市中央卸売市場 053-427-7406

2 種別日別取扱高

数量=kg
金額=円(税込)

		生鮮魚		冷凍魚		塩加品	
日	曜日	数量	金額	数量	金額	数量	金額
4月1日	水	38,204.57	26,682,268	43,863.82	42,380,334	40,979.79	42,787,827
4月2日	木	45,733.82	33,164,825	40,174.49	51,484,380	29,433.55	30,503,027
4月3日	金	42,759.30	29,472,806	30,676.43	36,849,480	30,215.23	24,097,658
4月4日	土	55,579.53	42,246,468	35,456.81	44,172,662	34,816.56	30,030,411
4月5日	日	574.36	392,618	27.00	40,068	5,033.34	2,803,452
4月6日	月	32,623.60	26,052,047	29,611.71	32,475,076	26,813.82	19,025,560
4月7日	火	47,858.17	33,801,913	36,219.33	46,528,693	38,043.43	30,178,146
4月8日	水	166.75	136,994	1,218.00	982,044	3,527.55	2,723,118
4月9日	木	42,257.33	32,648,080	32,318.29	32,236,458	32,865.37	29,084,766
4月10日	金	42,260.63	30,536,757	25,071.01	30,181,675	23,924.44	20,881,592
4月11日	土	67,477.58	50,121,573	30,852.74	34,559,269	35,136.88	30,140,924
4月12日	日	252.95	224,650	1,170.00	681,858	3,912.03	3,239,091
4月13日	月	46,346.34	30,502,861	26,353.77	28,576,590	25,345.06	22,972,167
4月14日	火	42,590.08	30,249,313	34,881.56	33,223,468	39,105.17	37,846,804
4月15日	水	2,258.30	2,265,576	246.00	527,472	3,471.01	2,633,991
4月16日	木	47,637.69	40,927,950	30,384.38	42,434,635	31,330.46	26,614,594
4月17日	金	37,439.46	38,565,865	26,772.30	36,576,785	29,882.91	25,595,231
4月18日	土	64,769.28	47,492,436	29,677.50	30,973,620	33,689.44	30,397,895
4月19日	日	68.10	119,645	35.00	52,164	3,809.33	2,768,424
4月20日	月	51,751.80	33,691,511	25,290.22	28,365,008	28,406.64	22,713,871
4月21日	火	61,541.00	46,793,716	29,784.76	33,813,830	38,207.18	31,184,236
4月22日	水	3,564.95	11,807,258	949.00	123,691	3,044.06	2,350,927
4月23日	木	48,041.94	47,432,736	30,634.62	32,861,021	29,192.81	25,285,225
4月24日	金	56,587.87	41,973,061	34,850.59	40,464,765	26,185.38	20,798,018
4月25日	土	76,622.57	47,733,322	38,113.07	37,601,080	35,669.69	32,143,030
4月26日	日	106.05	154,633	25.00	37,260	5,005.92	3,155,929
4月27日	月	45,060.72	37,952,487	39,046.50	37,685,300	31,236.95	24,646,227
4月28日	火	55,267.90	37,408,938	41,149.68	56,267,627	40,285.41	34,332,191
4月29日	水	251.30	246,654	138.00	248,076	3,899.95	3,605,267
4月30日	木	54,452.62	53,218,498	42,911.84	43,492,705	27,285.77	24,475,227

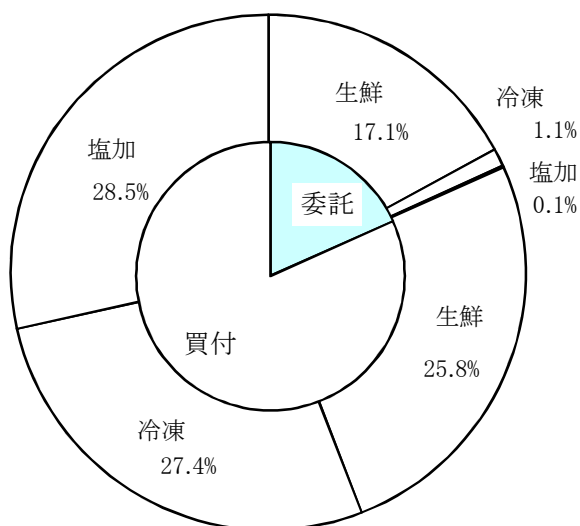
3 委託・買付別種別取扱高

数量=kg
金額=円(税込)

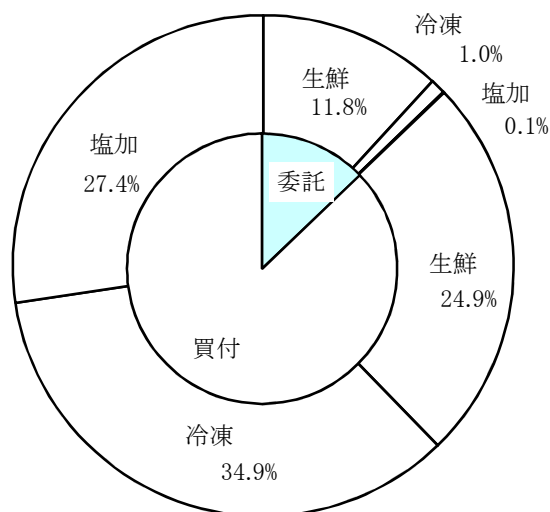
種別	項目	委託	%	買付	%	合計	%
生鮮魚	数量	442,169.46	39.8	667,937.10	60.2	1,110,106.56	100
	金額	274,787,890	32.1	579,229,569	67.9	854,017,459	100
冷凍魚	数量	28,936.40	3.9	708,967.02	96.1	737,903.42	100
	金額	22,884,660	2.7	813,012,434	97.3	835,897,094	100
塩加品	数量	2,057.60	0.2	737,697.53	99.8	739,755.13	100
	金額	1,774,947	0.2	637,239,879	99.8	639,014,826	100
合計	数量	473,163.46	18.2	2,114,601.65	81.8	2,587,765.11	100
	金額	299,447,497	12.8	2,029,481,882	87.2	2,328,929,379	100

委託・買付取扱高比率グラフ

数量



金額



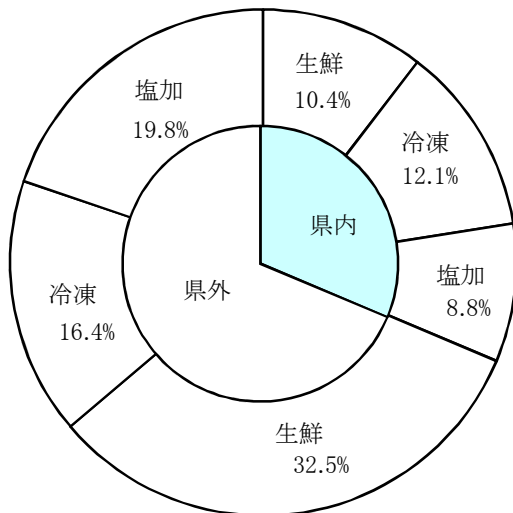
4 県内・県外別種別取扱高

数量=kg
金額=円(税込)

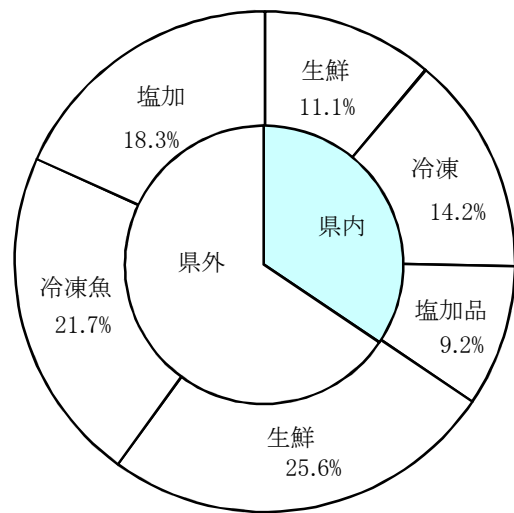
種別	項目	県内	%	県外	%	合計	%
生鮮魚	数量	270,151.62	24.3	839,954.94	75.7	1,110,106.56	100
	金額	258,483,452	30.2	595,534,007	69.8	854,017,459	100
冷凍魚	数量	312,553.02	42.3	425,350.40	57.7	737,903.42	100
	金額	329,998,069	39.4	505,899,025	60.6	835,897,094	100
塩加品	数量	228,294.18	30.8	511,460.95	69.2	739,755.13	100
	金額	213,386,292	33.3	425,628,534	66.7	639,014,826	100
合計	数量	810,998.82	31.3	1,776,766.29	68.7	2,587,765.11	100
	金額	801,867,813	34.4	1,527,061,566	65.6	2,328,929,379	100

県内・県外取扱高比率グラフ

数量



金額



5 都道府県別種別取扱高

数量=kg
金額=円(税込)

県名	生 鮮 魚		冷 凍 魚		塩 加 品		合 計	
	数量	金額	数量	金額	数量	金額	数量	金額
静 岡	270,151.62	258,483,452	312,553.02	329,998,069	228,294.18	213,386,292	810,998.82	801,867,813
北海道	18,308.12	17,630,323	24,566.60	6,328,085	32,939.32	27,150,273	75,814.04	51,108,681
青 森	14,930.44	10,189,074	507.00	435,024	21,631.06	17,885,111	37,068.50	28,509,209
岩 手	14,549.00	6,606,954			1,754.40	1,879,094	16,303.40	8,486,048
宮 城	53,179.37	42,576,362	8,802.14	7,635,217	56,045.52	44,375,303	118,027.03	94,586,882
秋 田	437.00	770,074			44.00	99,964	481.00	870,038
山 形	601.20	365,761			159.60	206,388	760.80	572,149
福 島	1,836.60	955,690	2,793.80	3,584,970	1,810.00	3,783,796	6,440.40	8,324,456
茨 城	12,981.00	11,370,919	2,479.10	2,751,899	11,247.90	11,127,421	26,708.00	25,250,239
栃 木	482.00	403,767	402.00	979,256	164.00	178,308	1,048.00	1,561,331
群 馬	323.00	524,422	351.00	501,768	7,607.70	250,140	8,281.70	1,276,330
埼 玉	196.80	217,723			2,362.76	2,659,574	2,559.56	2,877,297
千 葉	178,300.73	119,768,189	27,826.70	21,867,462	25,918.93	22,046,006	232,046.36	163,681,657
東 京	45,303.27	50,854,911	150,017.51	203,013,237	77,996.98	78,337,678	273,317.76	332,205,826
神奈川	16,369.42	9,251,888	14,785.71	15,665,968	8,531.82	7,345,589	39,686.95	32,263,445
新 潟	974.54	827,826	108.00	394,628	22,704.60	15,162,234	23,787.14	16,384,688
富 山	21,663.60	13,295,647			418.56	329,615	22,082.16	13,625,262
石 川	21,844.00	10,873,038	5,892.00	2,827,116	27,692.78	7,656,778	55,428.78	21,356,932
福 井	3,728.70	3,112,758	356.40	674,244	17,151.30	7,624,243	21,236.40	11,411,245
山 梨					50.20	82,856	50.20	82,856
長 野	539.91	498,512			419.00	502,001	958.91	1,000,513
岐 阜	1,107.80	2,537,009	3,836.02	6,355,091	6,547.20	4,611,188	11,491.02	13,503,288
愛 知	58,012.07	43,777,539	59,457.30	77,138,750	102,155.40	85,356,883	219,624.77	206,273,172
三 重	130,765.83	64,990,479	23,170.50	26,366,941	14,326.28	11,680,197	168,262.61	103,037,617
滋 賀	214.30	255,506			330.10	393,863	544.40	649,369
京 都	11,111.56	6,531,803			6,549.10	4,875,090	17,660.66	11,406,893
大 阪	14,928.54	4,408,815	5,034.90	8,590,277	14,459.04	18,947,186	34,422.48	31,946,278
兵 庫	9,398.31	8,183,902	28.00	56,592	7,933.26	6,731,652	17,359.57	14,972,146
奈 良					20.00	14,644	20.00	14,644
和歌山	19,572.80	18,487,927	141.00	157,356	1,252.80	1,330,496	20,966.60	19,975,779
鳥 取	11,362.00	6,394,226	4,112.40	4,806,712	1,329.86	1,043,540	16,804.26	12,244,478
島 根	6,722.79	4,378,449	2,891.40	2,540,512	4,255.20	4,096,782	13,869.39	11,015,743
岡 山	385.00	456,840			613.40	640,272	998.40	1,097,112
広 島	1,661.22	1,335,790	71.36	199,152	4,317.88	2,536,276	6,050.46	4,071,218
山 口	11,160.91	10,219,589	514.08	365,729	7,378.68	4,921,773	19,053.67	15,507,091
徳 島	268.60	403,831	426.00	554,208	18.60	27,313	713.20	985,352
香 川	169.10	365,256			1,359.00	766,434	1,528.10	1,131,690
愛 媛	44,404.30	41,688,997			548.65	809,176	44,952.95	42,498,173
高 知	7,641.60	3,426,882			138.00	140,076	7,779.60	3,566,958
福 岡	45,173.41	22,011,671	3,342.00	6,810,433	16,847.38	23,736,617	65,362.79	52,558,721
佐 賀	1,796.90	4,182,197					1,796.90	4,182,197
長 崎	10,740.90	5,564,219	191.00	201,582	1,742.50	1,612,332	12,674.40	7,378,133
熊 本	4,880.10	3,255,716			1,341.39	1,388,670	6,221.49	4,644,386
大 分	31.00	107,730			1,298.80	1,241,638	1,329.80	1,349,368
宮 崎	18,479.10	11,515,466	480.00	106,920			18,959.10	11,622,386
鹿児島	12,842.90	12,647,181			48.00	44,064	12,890.90	12,691,245
沖 縄	6,675.20	9,246,398	2,167.80	3,417,398			8,843.00	12,663,796
その他	3,900.00	9,066,751	80,598.68	101,572,498			84,498.68	110,639,249
合計	1,110,106.56	854,017,459	737,903.42	835,897,094	739,755.13	639,014,826	2,587,765.11	2,328,929,379

6 品目別取扱数量順位表

数量=kg

生 鮮 魚				冷 凍 魚			
順位	品 目	数 量	%	順位	品 目	数 量	%
1	かつお	133,513.70	12.0	1	めばち	203,952.20	27.6
2	さば	115,236.90	10.3	2	その他えび	118,152.38	16.0
3	ぶり	112,289.49	10.1	3	ぎんざけ	32,534.10	4.4
4	あさり	53,794.80	4.8	4	その他いか	25,530.50	3.4
5	まだい	52,363.55	4.7	5	ずわいがに	23,725.16	3.2
6	めばち	40,859.90	3.6	6	かつお	20,439.70	2.7
7	うなぎ	31,275.10	2.8	7	ブラックタイガー	20,357.00	2.7
8	さんま	29,036.08	2.6	8	さば	19,401.30	2.6
9	あじ	26,385.60	2.3	9	その他まぐろ	16,001.01	2.1
10	その他かれい	25,047.34	2.2	10	さんま	15,689.00	2.1
11	その他魚類	24,700.50	2.2	11	びんなが	15,003.10	2.0
12	たら	23,184.69	2.0	12	きわだ	14,829.20	2.0
13	するめいか	20,465.50	1.8	13	ほたてがい	14,433.36	1.9
14	その他さけ	19,767.37	1.7	14	いんどまぐろ	13,672.10	1.8
15	その他いか	19,414.04	1.7	15	その他魚類	13,572.77	1.8
16	かんぱち	19,176.60	1.7	16	その他かれい	12,922.80	1.7
17	雑魚	18,694.92	1.6	17	するめいか	12,010.18	1.6
18	たちうお	16,951.60	1.5	18	めぬけ	11,231.98	1.5
19	まいわし	14,774.80	1.3	19	あさり	10,299.60	1.3
20	その他いわし	13,534.90	1.2	20	ほっけ	10,090.60	1.3
そ の 他		299,639.18	27.9	そ の 他		114,055.38	16.3
合 計		1,110,106.56	100.0	合 計		737,903.42	100.0

7 品目別取扱金額順位表

単位＝円(税込)

生 鮮 魚				冷 凍 魚			
順位	品 目	金 額	%	順位	品 目	金 額	%
1	かつお	90,823,845	10.6	1	その他えび	193,382,493	23.1
2	うなぎ	88,551,195	10.3	2	めばち	185,815,613	22.2
3	めばち	51,233,663	5.9	3	ずわいがに	54,260,487	6.4
4	ぶり	48,278,583	5.6	4	うなぎ	39,481,478	4.7
5	まだい	46,643,399	5.4	5	ブラックタイガー	27,947,888	3.3
6	あさり	34,685,627	4.0	6	ぎんざけ	26,799,259	3.2
7	さば	33,954,956	3.9	7	その他まぐろ	23,893,216	2.8
8	かんばち	28,784,907	3.3	8	ほたてがい	22,810,302	2.7
9	その他さけ	24,169,262	2.8	9	いんどまぐろ	20,874,238	2.4
10	その他かれい	20,659,826	2.4	10	かつお	19,431,266	2.3
11	ほんまぐろ	17,935,319	2.1	11	その他いか	16,223,459	1.9
12	あじ	17,202,487	2.0	12	きわだ	14,323,370	1.7
13	たら	14,977,284	1.7	13	その他魚類	13,595,365	1.6
14	その他まぐろ	14,667,063	1.7	14	びんなが	12,270,584	1.4
15	まだこ	13,616,041	1.5	15	ます	10,983,664	1.3
16	きんめだい	11,222,088	1.3	16	さば	10,912,684	1.3
17	その他いか	11,136,497	1.3	17	さわら	10,662,943	1.2
18	するめいか	10,428,855	1.2	18	あまえび	9,624,176	1.1
19	ひらめ	10,354,644	1.2	19	その他かれい	8,714,247	1.0
20	さわら	9,937,433	1.1	20	するめいか	8,315,355	0.9
そ の 他		254,754,485	30.7	そ の 他		105,575,007	13.5
合 計		854,017,459	100.0	合 計		835,897,094	100.0

8 品目別産地別取扱高

生鮮

品名	産地	数量(kg)	金額(税込)	平均単価
ほんまぐろ	静岡	1,667.70	3,696,194	2,216
	千葉	309.50	1,052,918	3,402
	愛知	4.80	30,067	6,264
	三重	940.50	3,190,544	3,392
	愛媛	243.70	634,391	2,603
	福岡	7,842.15	5,449,117	695
	佐賀	1,154.30	3,616,732	3,133
	熊本	91.00	265,356	2,916
―― 合計	――	12,253.65	17,935,319	1,464
きわだ	静岡	1,217.80	917,490	753
	群馬	60.00	64,800	1,080
	千葉	7,756.90	3,549,085	458
	神奈川	343.90	194,724	566
	鹿児島	11.00	11,880	1,080
―― 合計	――	9,389.60	4,737,979	505
めばち	静岡	2,351.00	3,299,946	1,404
	宮城	1,135.30	1,585,684	1,397
	福島	404.60	556,090	1,374
	茨城	437.00	1,018,199	2,330
	千葉	14,775.60	21,627,277	1,464
	東京	6,175.60	7,305,620	1,183
	愛知	175.00	445,716	2,547
	三重	264.20	292,166	1,106
	大阪	1,007.60	895,966	889
	兵庫	105.50	78,796	747
	和歌山	7,664.90	7,806,439	1,018
	宮崎	366.90	482,694	1,316
	沖縄	5,996.70	5,839,070	974
	―― 合計	――	40,859.90	51,233,663
びんなが	静岡	1,168.60	869,356	744
	宮城	203.00	208,278	1,026
	千葉	630.20	234,975	373
	和歌山	2,904.90	2,756,120	949
	宮崎	4,335.40	2,708,120	625
	鹿児島	472.70	189,664	401
	沖縄	195.10	153,396	786
―― 合計	――	9,909.90	7,119,909	718

生鮮

品名	産地	数量(kg)	金額(税込)	平均単価
いんどまぐろ	静岡	131.50	301,363	2,292
	東京	1,106.80	2,054,536	1,856
	―― 合計 ―――	1,238.30	2,355,899	1,903
その他まぐろ	静岡	879.46	2,156,674	2,452
	群馬	116.00	116,398	1,003
	東京	2,571.20	7,746,327	3,013
	神奈川	5,828.00	3,282,868	563
	愛知	860.60	1,364,796	1,586
―― 合計 ―――	10,255.26	14,667,063	1,430	
かじき	静岡	142.90	281,873	1,973
	和歌山	175.50	320,748	1,828
	―― 合計 ―――	318.40	602,621	1,893
かつお	静岡	21,597.40	12,208,110	565
	茨城	724.40	373,496	516
	千葉	77,894.00	52,238,054	671
	神奈川	769.60	581,817	756
	三重	2,408.60	1,741,471	723
	和歌山	4,900.40	4,437,682	906
	愛媛	1,239.50	1,191,452	961
	高知	723.80	807,956	1,116
	宮崎	13,092.10	7,976,650	609
	鹿児島	10,163.90	9,267,157	912
―― 合計 ―――	133,513.70	90,823,845	680	
しろさけ	青森	6.00	11,664	1,944
	広島	40.32	63,504	1,575
	―― 合計 ―――	46.32	75,168	1,623
ぎんざけ	静岡	27.60	49,680	1,800
	宮城	7,976.70	8,409,413	1,054
	東京	454.90	672,926	1,479
	鳥取	45.30	78,278	1,728
―― 合計 ―――	8,504.50	9,210,297	1,083	
その他さけ	静岡	4,753.51	5,953,027	1,252
	北海道	14.90	24,138	1,620
	青森	1.70	2,203	1,296
	宮城	314.00	437,832	1,394
	千葉	4.30	6,966	1,620
	東京	12,593.60	14,511,642	1,152
	三重	42.00	82,620	1,967
	京都	2,020.76	3,126,745	1,547

生鮮

品名	産地	数量(kg)	金額(税込)	平均単価
その他さけ	愛 媛	22.60	24,089	1,066
---- 合計 ----		19,767.37	24,169,262	1,223
ます	北海道	27.30	47,077	1,724
	青 森	192.90	329,526	1,708
	秋 田	7.10	15,336	2,160
	石 川	2.80	9,979	3,564
---- 合計 ----		230.10	401,918	1,747
その他ます	宮 城	550.00	521,640	948
	東 京	24.00	15,552	648
	京 都	177.00	214,056	1,209
---- 合計 ----		751.00	751,248	1,000
まいわし	静 岡	752.00	194,155	258
	栃 木	131.80	128,109	972
	千 葉	2,840.00	607,219	214
	富 山	2,566.00	812,982	317
	石 川	6,048.00	2,061,180	341
	福 井	63.00	27,216	432
	三 重	794.00	150,164	189
	京 都	160.00	46,224	289
	大 阪	1,020.00	730,512	716
	山 口	400.00	120,722	302
---- 合計 ----		14,774.80	4,878,483	330
うるめいわし	静 岡	1,884.00	364,716	194
	東 京	19.32	27,215	1,409
	神奈川	64.50	20,520	318
	三 重	837.90	234,792	280
---- 合計 ----		2,805.72	647,243	231
かたくちいわし	静 岡	1,023.00	218,699	214
	千 葉	936.00	192,510	206
	愛 知	720.00	182,520	254
	三 重	6,066.50	1,452,956	240
	京 都	1,223.00	245,440	201
	大 阪	3,450.00	677,785	196
---- 合計 ----		13,418.50	2,969,910	221
その他いわし	静 岡	2,090.00	656,640	314
	青 森	260.00	77,760	299
	千 葉	400.00	108,000	270
	富 山	5,224.00	1,674,648	321
	石 川	2,236.00	556,200	249

生鮮

品名	産地	数量(kg)	金額(税込)	平均単価
その他いわし	三重	1,661.90	367,200	221
	京都	1,663.00	492,480	296
	---- 合計 ----	13,534.90	3,932,928	291
しらす	静岡	1,006.60	2,198,402	2,184
	埼玉	196.80	217,723	1,106
	神奈川	10.00	24,601	2,460
	---- 合計 ----	1,213.40	2,440,726	2,011
このしろ	静岡	740.70	82,045	111
	山形	235.00	61,560	262
	千葉	216.00	43,524	202
	愛知	201.10	69,135	344
	大阪	9,000.00	680,400	76
	山口	26.90	29,052	1,080
	佐賀	241.00	284,364	1,180
---- 合計 ----	10,660.70	1,250,080	117	
にしん	北海道	548.00	230,688	421
	青森	88.00	27,108	308
	東京	1,134.00	322,056	284
	愛知	40.00	13,348	334
---- 合計 ----	1,810.00	593,200	328	
その他にしん・いわし	東京	5.00	14,040	2,808
	熊本	94.00	395,550	4,208
---- 合計 ----	99.00	409,590	4,137	
あじ	静岡	7,055.50	5,505,777	780
	茨城	580.40	259,848	448
	千葉	770.00	801,597	1,041
	富山	4,555.00	2,382,350	523
	石川	1,284.00	325,414	253
	福井	533.00	277,560	521
	愛知	4.20	4,536	1,080
	三重	2,309.80	1,368,208	592
	京都	1,952.00	576,827	296
	和歌山	594.20	556,533	937
	鳥取	904.00	531,360	588
	島根	1,200.00	643,032	536
	山口	300.70	196,398	653
	愛媛	207.80	377,851	1,818
	高知	182.00	134,676	740
	福岡	2,672.00	2,608,956	976
	長崎	630.00	119,880	190
鹿児島	651.00	531,684	817	

生鮮

品名	産地	数量(kg)	金額(税込)	平均単価	
---	合計	---	26,385.60	17,202,487	652
おあかむろ	鹿児島	1,000.00	316,569	317	
---	合計	---	1,000.00	316,569	317
その他あじ	静岡	598.55	799,455	1,336	
	千葉	178.00	85,946	483	
	愛知	29.00	54,841	1,891	
	三重	265.90	483,612	1,819	
	和歌山	30.30	22,442	741	
	愛媛	401.10	651,612	1,625	
---	合計	---	1,502.85	2,097,908	1,396
さば	静岡	44,865.30	13,617,401	304	
	宮城	48.00	8,812	184	
	栃木	15.60	23,328	1,495	
	千葉	517.00	285,972	553	
	東京	7,205.00	3,545,720	492	
	神奈川	3.00	15,308	5,103	
	石川	14.50	21,600	1,490	
	福井	13.00	18,036	1,387	
	三重	62,100.00	15,820,136	255	
	香川	169.10	365,256	2,160	
	高知	97.90	42,551	435	
	福岡	186.00	177,336	953	
	大分	2.50	13,500	5,400	
---	合計	---	115,236.90	33,954,956	295
ぶり	静岡	20,916.30	6,575,010	314	
	宮城	20.00	7,560	378	
	茨城	255.80	84,535	330	
	栃木	30.60	35,964	1,175	
	千葉	4,310.40	1,311,195	304	
	東京	3,355.70	2,801,166	835	
	神奈川	2,219.20	721,634	325	
	石川	514.30	140,116	272	
	福井	202.90	76,696	378	
	愛知	867.40	1,061,335	1,224	
	三重	19,064.69	7,197,450	378	
	島根	3,729.30	1,005,193	270	
	愛媛	18,037.50	17,479,118	969	
	高知	5,572.70	1,605,494	288	
	福岡	26,186.00	6,304,889	241	
	長崎	7,006.70	1,871,228	267	
---	合計	---	112,289.49	48,278,583	430

生鮮

品名	産地	数量(kg)	金額(税込)	平均単価
いなだ	静岡	56.00	25,956	464
	千葉	3,715.00	1,330,668	358
	石川	1,870.00	572,184	306
	福井	50.00	54,000	1,080
	三重	870.00	252,720	290
	鳥取	2,280.00	768,420	337
	島根	275.00	88,020	320
	---- 合計 ----		9,116.00	3,091,968
はまち	静岡	117.90	166,017	1,408
	千葉	10,026.40	3,473,166	346
	三重	266.40	287,712	1,080
	鳥取	1,920.00	673,320	351
---- 合計 ----		12,330.70	4,600,215	373
かんばち	静岡	4,999.50	8,456,506	1,691
	東京	553.30	728,737	1,317
	愛知	2,320.50	3,526,985	1,520
	三重	6,396.90	8,948,500	1,399
	愛媛	4,906.40	7,124,179	1,452
---- 合計 ----		19,176.60	28,784,907	1,501
ひらまさ	静岡	482.30	470,774	976
	千葉	67.10	43,480	648
	東京	64.50	92,415	1,433
	神奈川	160.00	113,548	710
	山口	83.50	42,144	505
	長崎	559.30	800,719	1,432
---- 合計 ----		1,416.70	1,563,080	1,103
ひらめ	静岡	1,831.90	3,466,647	1,892
	青森	328.90	417,756	1,270
	宮城	82.20	113,616	1,382
	秋田	79.20	154,319	1,948
	山形	4.30	6,037	1,404
	茨城	2,015.50	1,328,103	659
	千葉	846.30	1,255,967	1,484
	東京	409.70	787,343	1,922
	神奈川	154.20	281,814	1,828
	福井	7.00	9,363	1,338
	愛知	563.20	743,215	1,320
	三重	656.50	1,232,462	1,877
	愛媛	338.00	558,002	1,651
---- 合計 ----		7,316.90	10,354,644	1,415
まこがれい	静岡	0.70	1,360	1,943

生鮮

品名	産地	数量(kg)	金額(税込)	平均単価
まこがれい	青 森	315.80	135,522	429
	宮 城	186.80	91,065	488
	山 形	3.60	3,110	864
	千 葉	127.50	137,700	1,080
	石 川	16.60	8,067	486
---- 合計 ----		651.00	376,824	579
その他かれい	静 岡	140.30	159,848	1,139
	北海道	1,417.70	675,303	476
	青 森	1,026.00	402,021	392
	宮 城	7,493.30	4,435,937	592
	秋 田	100.00	51,192	512
	茨 城	566.70	206,737	365
	栃 木	256.00	168,414	658
	千 葉	54.40	42,465	781
	東 京	1,745.04	877,908	503
	石 川	2,155.60	1,519,576	705
	愛 知	1,121.30	678,674	605
	京 都	3,307.00	1,354,238	410
	鳥 取	1,764.00	1,020,762	579
	その他	3,900.00	9,066,751	2,325
---- 合計 ----		25,047.34	20,659,826	825
したびらめ	静 岡	15.40	17,289	1,123
	宮 城	30.10	20,584	684
	愛 知	111.10	80,069	721
	兵 庫	131.30	99,365	757
---- 合計 ----		287.90	217,307	755
たら	静 岡	157.59	219,586	1,393
	青 森	9.00	4,374	486
	宮 城	22,252.10	14,347,000	645
	茨 城	376.00	78,544	209
	愛 知	390.00	327,780	840
---- 合計 ----		23,184.69	14,977,284	646
すけそうたら	東 京	50.00	35,100	702
	---- 合計 ----		50.00	35,100
ぎんだら	千 葉	800.00	207,360	259
	---- 合計 ----		800.00	207,360
ぐち	静 岡	339.90	186,519	549
	茨 城	2,013.40	824,810	410
	千 葉	292.00	110,646	379

生鮮

品名	産地	数量(kg)	金額(税込)	平均単価
ぐち	愛知	20.30	9,730	479
	三重	7.10	383	54
	兵庫	343.60	200,953	585
	和歌山	626.10	366,688	586
	山口	9.70	6,285	648
	高知	203.70	75,021	368
	---- 合計 ----		3,855.80	1,781,035
にべ	静岡	415.90	140,425	338
	愛知	39.10	19,002	486
	三重	46.70	16,743	359
	和歌山	38.30	15,572	407
	高知	99.30	39,520	398
---- 合計 ----		639.30	231,262	362
はも	静岡	62.30	50,127	805
	愛知	2.40	2,256	940
	山口	13.60	37,044	2,724
---- 合計 ----		78.30	89,427	1,142
まだい	静岡	11,907.05	15,295,094	1,285
	青森	2.20	712	324
	山形	5.10	6,609	1,296
	千葉	120.90	111,196	920
	東京	845.90	629,954	745
	神奈川	830.60	583,645	703
	石川	191.40	156,158	816
	愛知	3,220.80	3,850,049	1,195
	三重	9,380.00	7,606,981	811
	兵庫	84.40	99,509	1,179
	和歌山	593.20	787,040	1,327
	鳥取	1,501.90	1,246,364	830
	広島	547.80	297,713	543
	山口	69.90	49,456	708
	愛媛	18,489.00	13,038,357	705
	高知	372.00	214,068	575
	福岡	108.00	64,367	596
	長崎	313.50	339,289	1,082
	熊本	3,771.90	2,260,790	599
	鹿児島	8.00	6,048	756
---- 合計 ----		52,363.55	46,643,399	891
れんこだい	静岡	108.50	62,825	579
	石川	258.90	187,022	722
	福井	44.10	45,457	1,031
	愛知	37.60	22,798	606
	和歌山	1,158.40	760,496	657

生鮮

品名	産地	数量(kg)	金額(税込)	平均単価
れんこだい	山口	627.70	380,988	607
	福岡	44.50	38,178	858
	長崎	167.00	102,924	616
	―― 合計 ―――	2,446.70	1,600,688	654
その他たい	静岡	7,595.70	3,696,080	487
	神奈川	81.20	51,105	629
	石川	4.40	1,425	324
	愛知	2,372.60	1,165,743	491
	三重	182.90	42,370	232
	兵庫	39.40	20,649	524
	和歌山	101.00	41,843	414
	広島	250.20	72,547	290
―― 合計 ―――	10,627.40	5,091,762	479	
さわら	静岡	2,666.50	2,801,074	1,050
	山形	247.00	168,264	681
	千葉	206.00	328,087	1,593
	東京	105.80	167,415	1,582
	新潟	408.00	258,768	634
	富山	426.00	287,474	675
	石川	672.00	363,420	541
	福井	60.00	115,668	1,928
	三重	587.10	654,198	1,114
	京都	364.80	301,622	827
	兵庫	363.80	539,469	1,483
	鳥取	1,348.40	917,327	680
	山口	414.20	543,126	1,311
	高知	164.10	286,480	1,746
福岡	2,376.20	2,205,041	928	
―― 合計 ―――	10,409.90	9,937,433	955	
かさご	静岡	160.45	214,268	1,335
	北海道	223.70	714,082	3,192
	青森	3.00	2,916	972
	宮城	244.10	196,047	803
	秋田	10.20	11,448	1,122
	山形	1.00	1,404	1,404
	愛知	937.90	1,279,271	1,364
	三重	46.40	34,386	741
	山口	5.60	7,862	1,404
	福岡	157.00	138,104	880
	長崎	392.10	434,720	1,109
―― 合計 ―――	2,181.45	3,034,508	1,391	
めぬけ	静岡	830.70	721,003	868
	北海道	3.80	17,647	4,644

生鮮

品名	産地	数量(kg)	金額(税込)	平均単価
めぬけ	青森	14.40	18,402	1,278
	宮城	276.00	303,060	1,098
	千葉	62.00	236,454	3,814
	東京	295.20	241,531	818
	神奈川	13.40	66,336	4,950
	愛知	2,360.00	2,059,128	873
	三重	1.40	453	324
	京都	124.00	96,411	778
---	合計	3,980.90	3,760,425	945
めばる	静岡	2.50	1,198	479
	北海道	431.00	285,097	661
	青森	416.00	302,333	727
	宮城	88.00	112,978	1,284
	秋田	111.00	146,608	1,321
	山形	60.10	71,009	1,182
	東京	18.00	24,624	1,368
	石川	10.90	14,450	1,326
	愛知	534.50	381,960	715
---	合計	1,672.00	1,340,257	802
おこげ	静岡	1.10	1,188	1,080
	青森	2.00	864	432
	秋田	5.30	10,692	2,017
	福井	28.10	56,008	1,993
	愛知	3.00	9,450	3,150
---	合計	39.50	78,202	1,980
いぼたい	静岡	923.50	522,117	565
	東京	21.00	24,948	1,188
	山口	15.20	20,541	1,351
	福岡	229.20	258,215	1,127
	長崎	145.50	144,414	993
---	合計	1,334.40	970,235	727
あなご	静岡	35.85	58,909	1,643
	茨城	162.00	154,330	953
	千葉	410.00	957,960	2,336
	東京	166.00	403,568	2,431
	福井	5.00	10,800	2,160
	愛知	700.40	1,358,753	1,940
	大阪	156.00	356,832	2,287
	兵庫	18.00	50,544	2,808
	山口	238.30	529,372	2,221
	高知	15.00	60,526	4,035
	福岡	14.96	87,696	5,862

生鮮

品名	産地	数量(kg)	金額(税込)	平均単価	
----	合計	----	1,921.51	4,029,290	2,097
えい	静岡	13.00	3,256	250	
	愛知	18.50	2,853	154	
----	合計	----	31.50	6,109	194
いさき	静岡	192.10	154,741	806	
	東京	18.00	15,552	864	
	愛知	23.00	9,199	400	
	三重	573.50	742,665	1,295	
	和歌山	180.30	158,278	878	
	鳥取	59.40	83,397	1,404	
	山口	337.30	345,532	1,024	
	高知	64.60	39,738	615	
	長崎	35.00	34,477	985	
----	合計	----	1,483.20	1,583,579	1,068
すずき	静岡	2,862.65	2,373,739	829	
	千葉	3,575.60	1,850,239	517	
	東京	58.00	88,560	1,527	
	神奈川	391.90	404,431	1,032	
	愛知	1,411.70	1,565,794	1,109	
	三重	188.40	211,782	1,124	
	兵庫	22.40	11,242	502	
	和歌山	5.80	3,758	648	
	鳥取	45.00	19,440	432	
	愛媛	43.20	51,321	1,188	
	----	合計	----	8,604.65	6,580,306
その他すずき類	静岡	1.20	4,924	4,103	
	愛知	21.10	84,261	3,993	
----	合計	----	22.30	89,185	3,999
あいなめ	北海道	395.80	203,728	515	
	青森	28.80	28,457	988	
	宮城	5.50	13,608	2,474	
	秋田	54.80	217,054	3,961	
----	合計	----	484.90	462,847	955
ほっけ	静岡	35.40	38,607	1,091	
	北海道	157.20	158,025	1,005	
	青森	9.00	4,860	540	
	千葉	27.12	27,458	1,012	
	愛知	50.80	73,460	1,446	

生鮮

品名	産地	数量(kg)	金額(税込)	平均単価	
----	合計	----	279.52	302,410	1,082
あんこう	静岡	14.00	4,806	343	
	秋田	6.60	1,425	216	
	東京	22.00	46,656	2,121	
	愛知	9.30	6,026	648	
	山口	39.00	189,540	4,860	
----	合計	----	90.90	248,453	2,733
あまだい	静岡	64.50	276,778	4,291	
	千葉	40.60	71,538	1,762	
	神奈川	54.70	41,850	765	
	福井	5.00	27,000	5,400	
	山口	91.90	296,959	3,231	
	福岡	149.30	382,814	2,564	
	長崎	363.60	252,223	694	
	宮崎	2.70	16,038	5,940	
----	合計	----	772.30	1,365,200	1,768
いしだい	静岡	118.90	242,743	2,042	
	和歌山	18.90	44,647	2,362	
----	合計	----	137.80	287,390	2,086
きんめだい	静岡	5,221.30	7,533,068	1,443	
	宮城	807.00	392,364	486	
	千葉	1,131.80	2,670,220	2,359	
	東京	227.30	469,220	2,064	
	神奈川	62.60	149,764	2,392	
	愛知	11.50	7,452	648	
----	合計	----	7,461.50	11,222,088	1,504
ふえだい	静岡	1.60	864	540	
	愛知	16.00	3,456	216	
----	合計	----	17.60	4,320	245
いとよりだい	静岡	54.40	59,330	1,091	
	山口	90.00	99,643	1,107	
	福岡	10.50	10,195	971	
----	合計	----	154.90	169,168	1,092
ふえふきだい	静岡	92.90	8,908	96	
----	合計	----	92.90	8,908	96

生鮮

品名	産地	数量(kg)	金額(税込)	平均単価
こち	静岡	128.40	177,076	1,379
	愛知	520.10	634,899	1,221
	和歌山	8.30	2,689	324
	---- 合計 ----	656.80	814,664	1,240
さより	静岡	241.50	500,268	2,072
	神奈川	22.90	114,473	4,999
	愛知	1,409.15	1,600,367	1,136
	三重	35.00	27,270	779
	兵庫	332.50	370,494	1,114
	鳥取	24.40	31,082	1,274
---- 合計 ----	2,065.45	2,643,954	1,280	
はた	静岡	3.90	7,229	1,854
	福井	2.90	7,830	2,700
	愛知	0.30	2,160	7,200
	山口	105.60	153,017	1,449
	福岡	278.70	723,415	2,596
	長崎	203.30	321,221	1,580
---- 合計 ----	594.70	1,214,872	2,043	
ほうぼう	静岡	367.20	390,208	1,063
	千葉	14.60	15,768	1,080
	愛知	114.60	77,964	680
	三重	15.00	4,860	324
	大阪	6.00	4,354	726
	山口	57.10	59,241	1,037
	福岡	59.90	31,212	521
---- 合計 ----	634.40	583,607	920	
まとうだい	静岡	106.80	38,731	363
	千葉	25.50	33,048	1,296
	愛知	86.00	49,725	578
	和歌山	23.20	3,758	162
---- 合計 ----	241.50	125,262	519	
むつ	静岡	244.55	1,060,961	4,338
	茨城	12.00	4,536	378
	愛知	482.60	1,053,072	2,182
	三重	442.80	324,972	734
	山口	27.00	86,832	3,216
	福岡	85.00	152,770	1,797
	長崎	93.00	245,224	2,637
---- 合計 ----	1,386.95	2,928,367	2,111	

生鮮

品名	産地	数量(kg)	金額(税込)	平均単価
とらふぐ	静岡	17.80	4,804	270
----- 合計 -----	-----	17.80	4,804	270
その他ふぐ	静岡	1.70	2,127	1,251
	愛知	17.40	26,287	1,511
	山口	608.31	838,333	1,378
	愛媛	2.40	20,736	8,640
----- 合計 -----	-----	629.81	887,483	1,409
かます	静岡	540.30	385,915	714
	東京	40.00	49,680	1,242
	神奈川	372.00	253,854	682
	三重	30.00	26,568	886
	和歌山	123.50	102,600	831
	山口	379.00	318,546	840
	高知	101.50	94,122	927
	宮崎	253.00	187,758	742
----- 合計 -----	-----	1,839.30	1,419,043	772
かわはぎ	静岡	309.50	550,250	1,778
	千葉	4.20	907	216
	神奈川	64.50	81,539	1,264
	石川	352.00	207,900	591
	福井	4.00	1,296	324
	愛知	75.20	89,164	1,186
	三重	837.70	974,726	1,164
	和歌山	132.70	101,443	764
	島根	50.00	21,600	432
	山口	191.00	150,902	790
	長崎	20.50	11,070	540
----- 合計 -----	-----	2,041.30	2,190,797	1,073
ぼら	静岡	1,103.10	387,975	352
	千葉	90.00	29,160	324
	愛知	2,723.20	782,924	288
	三重	232.80	66,247	285
	愛媛	319.40	99,669	312
----- 合計 -----	-----	4,468.50	1,365,975	306
さめ	静岡	1.00	1,620	1,620
	愛知	1.00	1,620	1,620
----- 合計 -----	-----	2.00	3,240	1,620

生鮮

品名	産地	数量(kg)	金額(税込)	平均単価
さんま	青森	4.08	4,665	1,143
	岩手	13,480.00	3,893,778	289
	宮城	1,280.00	345,060	270
	福島	1,424.00	373,680	262
	栃木	48.00	47,952	999
	千葉	12,796.00	4,249,152	332
	愛知	4.00	518	130
---- 合計 ----		29,036.08	8,914,805	307
にぎす	静岡	168.40	46,361	275
	石川	1,126.00	606,852	539
	愛知	3,257.40	2,483,399	762
	和歌山	81.00	29,268	361
---- 合計 ----		4,632.80	3,165,880	683
しいら	三重	1,843.70	324,071	176
	---- 合計 ----		1,843.70	324,071
たちうお	静岡	776.10	978,286	1,261
	千葉	2,044.80	2,881,967	1,409
	愛知	12,371.90	1,481,868	120
	三重	820.20	1,425,692	1,738
	兵庫	770.60	891,366	1,157
	和歌山	168.00	102,870	612
---- 合計 ----		16,951.60	7,762,049	458
その他魚類	静岡	158.70	321,861	2,028
	北海道	2.50	19,170	7,668
	青森	56.80	96,012	1,690
	宮城	116.00	110,970	957
	福島	8.00	25,920	3,240
	茨城	203.80	980,424	4,811
	千葉	19,647.60	5,018,604	255
	東京	6.00	7,560	1,260
	石川	20.00	7,884	394
	愛知	3,739.40	1,896,181	507
	三重	80.00	68,796	860
	兵庫	155.90	210,698	1,351
	和歌山	16.80	3,628	216
	鳥取	15.00	5,400	360
	高知	45.00	26,730	594
	宮崎	429.00	144,206	336
---- 合計 ----		24,700.50	8,944,044	362
雑魚	静岡	10,336.76	3,933,289	381
	北海道	42.50	33,480	788

生鮮

品名	産地	数量(kg)	金額(税込)	平均単価
雑魚	青森	76.16	31,536	414
	宮城	22.50	34,344	1,526
	秋田	54.00	104,976	1,944
	茨城	50.00	5,400	108
	群馬	147.00	343,224	2,335
	千葉	72.00	252,612	3,509
	東京	79.00	81,088	1,026
	神奈川	4,160.70	1,507,454	362
	新潟	62.90	10,450	166
	石川	10.00	5,400	540
	岐阜	245.60	1,078,469	4,391
	愛知	3,252.00	1,721,667	529
	三重	4.00	1,728	432
	滋賀	21.50	7,020	327
	兵庫	2.80	907	324
	鳥取	4.80	10,886	2,268
山口	43.30	24,034	555	
沖縄	7.40	39,312	5,312	
---- 合計 ----		18,694.92	9,227,276	494
にじます	静岡	510.80	788,036	1,543
	長野	488.00	410,830	842
---- 合計 ----		998.80	1,198,866	1,200
やまめ	長野	30.81	59,344	1,926
---- 合計 ----		30.81	59,344	1,926
うなぎ	静岡	31,275.10	88,551,195	2,831
---- 合計 ----		31,275.10	88,551,195	2,831
その他はぜ類	静岡	2.00	108	54
---- 合計 ----		2.00	108	54
あゆ	静岡	1,184.23	2,102,241	1,775
	東京	10.00	15,444	1,544
	愛知	96.26	186,046	1,933
	滋賀	119.30	100,958	846
	徳島	268.60	403,831	1,503
---- 合計 ----		1,678.39	2,808,520	1,673
わかさぎ	北海道	165.00	66,582	404
	青森	12.00	5,184	432
	滋賀	5.50	2,376	432
---- 合計 ----		182.50	74,142	406

生鮮

品名	産地	数量(kg)	金額(税込)	平均単価
どじょう	静岡	3.00	7,776	2,592
	千葉	110.00	237,600	2,160
----	合計	113.00	245,376	2,171
その他淡水魚	静岡	14.50	9,523	657
	長野	21.10	28,338	1,343
----	合計	35.60	37,861	1,064
くるまえば	静岡	8.00	63,720	7,965
	愛知	3.50	12,204	3,487
----	合計	11.50	75,924	6,602
その他くるまえば	静岡	3.55	18,738	5,278
	千葉	27.40	235,818	8,606
	東京	200.00	259,200	1,296
	愛知	39.10	242,244	6,195
	佐賀	160.00	172,800	1,080
	鹿児島	385.00	2,095,416	5,443
	沖縄	476.00	3,214,620	6,753
----	合計	1,291.05	6,238,836	4,832
あまえば	北海道	543.10	1,483,234	2,731
	石川	963.10	1,606,500	1,668
	愛知	16.00	45,252	2,828
----	合計	1,522.20	3,134,986	2,060
こえば	静岡	233.00	1,142,888	4,905
	富山	311.90	1,291,465	4,141
----	合計	544.90	2,434,353	4,468
いせえば	静岡	48.13	440,699	9,156
	千葉	42.38	313,918	7,407
	東京	32.45	122,256	3,768
	大阪	160.00	509,760	3,186
----	合計	282.96	1,386,633	4,900
オマール	千葉	28.80	117,028	4,063
	東京	105.44	426,719	4,047
----	合計	134.24	543,747	4,051

生鮮

品名	産地	数量(kg)	金額(税込)	平均単価
その他えび	静岡	1,246.14	2,052,722	1,647
	北海道	33.00	47,044	1,426
	千葉	30.00	97,392	3,246
	東京	1,061.00	1,611,943	1,519
	神奈川	72.00	77,760	1,080
	石川	9.00	12,960	1,440
	岐阜	660.00	1,202,256	1,822
	愛知	707.20	498,329	705
	滋賀	48.00	128,952	2,687
	福岡	18.00	15,552	864
---- 合計 ----		3,884.34	5,744,910	1,479
たらばがに	茨城	36.00	311,040	8,640
---- 合計 ----		36.00	311,040	8,640
ずわいがに	北海道	88.60	243,388	2,747
	青森	497.40	2,999,646	6,031
	宮城	35.60	144,180	4,050
	東京	417.80	699,286	1,674
	石川	138.00	87,480	634
	愛知	54.00	78,090	1,446
	島根	427.99	2,128,880	4,974
---- 合計 ----		1,659.39	6,380,950	3,845
けがに	北海道	55.00	129,600	2,356
	東京	491.60	769,575	1,565
---- 合計 ----		546.60	899,175	1,645
わたりがに	静岡	0.50	810	1,620
	秋田	8.80	57,024	6,480
	佐賀	5.00	32,400	6,480
---- 合計 ----		14.30	90,234	6,310
しゃこ	北海道	46.90	178,848	3,813
	宮城	60.00	43,200	720
	東京	1.20	13,446	11,205
	愛知	84.60	87,348	1,032
---- 合計 ----		192.70	322,842	1,675
その他かに	静岡	106.91	78,288	732
	青森	78.40	317,520	4,050
	岩手	264.00	185,976	704
	東京	96.00	123,120	1,283
	愛知	303.70	242,843	800
	和歌山	4.80	1,555	324

生鮮

品名	産地	数量(kg)	金額(税込)	平均単価
その他かに	愛媛	48.00	68,688	1,431
	佐賀	42.00	11,340	270
	――― 合計 ―――	943.81	1,029,330	1,091
こういか	静岡	124.96	139,106	1,113
	愛知	359.30	336,080	935
	和歌山	10.30	7,830	760
	鳥取	22.00	40,392	1,836
	山口	287.00	200,540	699
――― 合計 ―――	803.56	723,948	901	
やりいか	静岡	2.74	316,116	115,371
	青森	588.80	784,451	1,332
	宮城	261.00	188,244	721
	茨城	1,691.10	1,029,157	609
	千葉	1,392.50	1,205,712	866
	石川	25.60	26,265	1,026
	長崎	7.00	36,720	5,246
――― 合計 ―――	3,968.74	3,586,665	904	
その他やりいか	静岡	19.20	22,345	1,164
	宮城	748.00	561,848	751
	茨城	384.00	201,873	526
	富山	9.00	4,212	468
	愛知	139.60	87,991	630
	三重	873.00	483,084	553
	山口	579.00	1,322,352	2,284
――― 合計 ―――	2,751.80	2,683,705	975	
するめいか	静岡	1,417.00	626,724	442
	青森	3,555.00	1,814,724	510
	富山	5,912.00	2,339,679	396
	石川	2,986.00	1,616,764	541
	愛知	500.00	265,680	531
	三重	351.00	109,188	311
	鳥取	630.00	398,628	633
	島根	439.50	166,104	378
	福岡	4,405.00	2,856,140	648
	長崎	270.00	235,224	871
――― 合計 ―――	20,465.50	10,428,855	510	
あかいいか	東京	562.40	439,062	781
	兵庫	267.40	389,865	1,458
	山口	161.00	149,364	928
	福岡	104.00	233,388	2,244
	長崎	16.00	88,128	5,508

生鮮

品名	産地	数量(kg)	金額(税込)	平均単価
あかいか	鹿児島	151.30	228,763	1,512
----- 合計 -----		1,262.10	1,528,570	1,211
その他いか	静岡	50.00	12,722	254
	北海道	8,717.52	257,901	30
	宮城	732.00	532,710	728
	千葉	75.00	40,500	540
	東京	24.00	51,840	2,160
	神奈川	538.92	114,429	212
	富山	2,645.70	4,495,277	1,699
	石川	8.00	5,616	702
	福井	2,579.60	2,192,184	850
	愛知	119.50	42,004	351
	兵庫	3,151.00	2,834,240	899
	鳥取	772.80	557,074	721
----- 合計 -----		19,414.04	11,136,497	574
まだこ	静岡	1,476.30	2,405,635	1,630
	北海道	1,318.30	1,888,159	1,432
	青森	68.00	97,847	1,439
	宮城	1,098.00	2,396,250	2,182
	山形	13.10	18,392	1,404
	茨城	122.10	105,993	868
	千葉	795.00	1,165,523	1,466
	東京	2.00	2,592	1,296
	石川	174.60	263,177	1,507
	岐阜	145.00	187,920	1,296
	愛知	220.80	380,911	1,725
	三重	3,063.70	4,683,554	1,529
	大阪	12.00	20,088	1,674
----- 合計 -----		8,508.90	13,616,041	1,600
いいだこ	静岡	1,000.00	1,404,000	1,404
	茨城	39.00	72,867	1,868
	千葉	20.00	12,744	637
	石川	9.00	14,904	1,656
	岐阜	50.00	56,700	1,134
	兵庫	15.40	14,580	947
	佐賀	14.00	19,656	1,404
----- 合計 -----		1,147.40	1,595,451	1,390
その他たこ	静岡	8.10	15,141	1,869
	北海道	190.00	299,592	1,577
	青森	3.70	2,397	648
	宮城	27.00	34,992	1,296
	茨城	2,300.80	3,510,119	1,526
	福井	17.00	27,540	1,620

生鮮

品名	産地	数量(kg)	金額(税込)	平均単価
その他たこ	愛知	75.00	139,471	1,860
	鳥取	25.00	12,096	484
	----- 合計 -----	2,646.60	4,041,348	1,527
うに	静岡	53.70	920,160	17,135
	北海道	360.84	6,021,836	16,688
	青森	67.40	246,564	3,658
	宮城	27.10	454,140	16,758
	東京	42.40	298,880	7,049
	神奈川	16.10	208,872	12,973
	大阪	39.96	323,676	8,100
	山口	29.60	273,780	9,249
----- 合計 -----	637.10	8,747,908	13,731	
なまこ	静岡	135.25	87,307	646
	宮城	120.00	22,896	191
	石川	202.00	99,144	491
	----- 合計 -----	457.25	209,347	458
くじら	宮城	63.30	194,400	3,071
	東京	211.20	616,885	2,921
	大阪	46.90	119,846	2,555
	兵庫	15.00	82,620	5,508
	山口	16.00	33,480	2,093
	----- 合計 -----	352.40	1,047,231	2,972
くらげ	佐賀	160.00	25,573	160
	----- 合計 -----	160.00	25,573	160
ほや	宮城	586.20	132,213	226
	東京	4.00	1,404	351
	愛知	1.00	1,080	1,080
	----- 合計 -----	591.20	134,697	228
その他の水産動物類	東京	11.50	49,680	4,320
	福岡	7.40	26,373	3,564
	佐賀	4.60	12,420	2,700
	----- 合計 -----	23.50	88,473	3,765
あわび類	静岡	48.30	286,956	5,941
	宮城	57.17	644,657	11,276
	千葉	102.23	619,794	6,063
	東京	82.00	272,808	3,327

生鮮

品名	産地	数量(kg)	金額(税込)	平均単価
あわび類	神奈川	103.50	340,534	3,290
	福井	11.60	74,844	6,452
	愛知	463.20	2,417,797	5,220
	三重	10.00	96,120	9,612
	山口	5.00	27,000	5,400
	愛媛	98.20	357,220	3,638
	---- 合計 ----		981.20	5,137,730
さざえ	静岡	25.60	32,864	1,284
	千葉	415.20	565,369	1,362
	東京	15.00	13,500	900
	石川	5.00	3,672	734
	三重	305.00	374,760	1,229
	兵庫	310.00	273,780	883
	島根	30.00	19,440	648
	山口	730.00	893,700	1,224
	長崎	167.40	147,678	882
	---- 合計 ----		2,003.20	2,324,763
ばい	静岡	2.70	5,248	1,944
	北海道	1,890.26	2,229,273	1,179
	宮城	125.00	243,000	1,944
	山形	32.00	29,376	918
	東京	617.20	143,100	232
	石川	86.50	88,452	1,023
	福井	102.50	91,260	890
	三重	41.00	39,420	961
	島根	69.00	61,236	887
	山口	320.50	281,124	877
	---- 合計 ----		3,286.66	3,211,489
ながらみ	静岡	42.00	46,278	1,102
	千葉	890.00	1,080,108	1,214
	愛知	1,496.10	1,258,475	841
---- 合計 ----		2,428.10	2,384,861	982
その他巻貝	愛知	0.10	10	100
	兵庫	40.60	102,600	2,527
	岡山	35.00	18,900	540
---- 合計 ----		75.70	121,510	1,605
あかがい	青森	10.00	4,860	486
	宮城	330.10	686,070	2,078
	千葉	216.00	311,040	1,440
	東京	32.50	42,120	1,296
	兵庫	1,464.00	756,216	517

生鮮

品名	産地	数量(kg)	金額(税込)	平均単価
あかがい	岡山	50.00	83,700	1,674
	山口	32.00	36,288	1,134
	佐賀	16.00	6,912	432
	大分	5.00	5,400	1,080
---- 合計 ----		2,155.60	1,932,606	897
たいらがい	北海道	84.00	263,088	3,132
	岩手	100.00	309,312	3,093
	宮城	27.00	88,452	3,276
	東京	31.50	62,262	1,977
	愛知	274.40	422,743	1,541
	大阪	20.00	62,640	3,132
---- 合計 ----		536.90	1,208,497	2,251
その他いがい	広島	10.00	7,020	702
	---- 合計 ----		10.00	7,020
ほたてがい	北海道	1,377.20	2,000,268	1,452
	青森	6,616.00	1,649,882	249
	岩手	639.00	2,179,656	3,411
	宮城	1,796.50	2,047,055	1,139
	東京	503.00	743,364	1,478
	富山	14.00	7,560	540
	愛知	255.00	76,755	301
	和歌山	12.00	54,000	4,500
	福岡	19.20	33,696	1,755
---- 合計 ----		11,231.90	8,792,236	783
かき	静岡	2,009.30	2,782,781	1,385
	宮城	53.60	31,104	580
	東京	1,080.00	82,944	77
	石川	295.90	159,418	539
	兵庫	1,146.50	472,176	412
	島根	80.00	29,376	367
	広島	389.10	578,988	1,488
	山口	50.00	62,154	1,243
---- 合計 ----		5,104.40	4,198,941	823
あおやぎ	千葉	1,309.60	2,506,950	1,914
	東京	3.50	7,830	2,237
	愛知	168.20	171,071	1,017
	三重	43.50	22,356	514
---- 合計 ----		1,524.80	2,708,207	1,776
ばかがい	北海道	168.00	91,044	542

生鮮

品名	産地	数量(kg)	金額(税込)	平均単価
ばかがい	青森	236.00	50,544	214
	千葉	221.80	273,240	1,232
	東京	52.00	24,624	474
	愛知	386.30	334,044	865
	岡山	270.00	333,180	1,234
---- 合計	----	1,334.10	1,106,676	830
あさり	静岡	53,250.99	33,699,243	633
	東京	5.00	3,780	756
	愛知	188.60	306,417	1,625
	滋賀	20.00	16,200	810
	兵庫	330.21	659,987	1,999
---- 合計	----	53,794.80	34,685,627	645
はまぐり	青森	10.00	6,480	648
	茨城	15.00	8,100	540
	千葉	1,427.80	1,838,331	1,288
	東京	10.00	4,320	432
	愛知	20.00	14,040	702
	三重	1,629.80	988,650	607
---- 合計	----	3,112.60	2,859,921	919
その他あさり・はまぐり	千葉	1,586.50	824,040	519
	愛知	1,500.00	1,197,666	798
---- 合計	----	3,086.50	2,021,706	655
しじみ	青森	347.00	310,284	894
	茨城	850.00	733,968	863
	千葉	60.00	15,120	252
	東京	52.00	19,872	382
	愛知	892.00	478,872	537
	三重	816.80	361,260	442
	島根	350.00	185,760	531
	山口	20.00	12,960	648
---- 合計	----	3,387.80	2,118,096	625
その他二枚貝	茨城	146.00	78,840	540
	千葉	312.20	249,642	800
	東京	70.00	25,920	370
	愛知	680.40	912,458	1,341
	三重	84.00	62,208	741
	京都	120.00	77,760	648
	大阪	10.08	26,956	2,674
	岡山	30.00	21,060	702
	広島	75.00	52,650	702
山口	45.00	58,320	1,296	

生鮮

品名	産地	数量(kg)	金額(税込)	平均単価
その他二枚貝	長崎	351.00	379,080	1,080
	大分	23.50	88,830	3,780
	――― 合計 ―――	1,947.18	2,033,724	1,044
こんぶ	静岡	8.00	11,664	1,458
	北海道	6.00	22,031	3,672
	岩手	66.00	38,232	579
	宮城	633.00	260,766	412
	愛知	354.00	221,735	626
	三重	1,814.50	966,276	533
――― 合計 ―――	2,881.50	1,520,704	528	
わかめ	静岡	507.30	1,167,138	2,301
	宮城	3,268.20	2,174,333	665
	東京	46.08	54,432	1,181
	神奈川	32.00	19,008	594
	新潟	310.64	407,615	1,312
	岐阜	7.20	11,664	1,620
	愛知	561.26	459,157	818
	三重	950.20	665,074	700
	島根	72.00	29,808	414
	山口	1,147.00	634,230	553
	愛媛	7.50	12,312	1,642
	熊本	263.20	20,820	79
――― 合計 ―――	7,172.58	5,655,591	789	
のり	静岡	4,435.70	3,075,732	693
	三重	38.40	90,720	2,363
	兵庫	288.00	23,846	83
	熊本	10.00	6,912	691
――― 合計 ―――	4,772.10	3,197,210	670	
ひじき	新潟	193.00	150,993	782
	三重	173.80	162,020	932
	山口	2,544.00	1,381,596	543
――― 合計 ―――	2,910.80	1,694,609	582	
もずく	千葉	1,458.00	514,080	353
	東京	60.64	64,044	1,056
	石川	153.90	123,859	805
	愛知	800.00	465,253	582
	三重	270.64	228,185	843
	広島	348.80	263,368	755
山口	959.00	299,592	312	
――― 合計 ―――	4,050.98	1,958,381	483	

生鮮

品名	産地	数量(kg)	金額(税込)	平均単価
その他海藻	山口	61.00	27,540	451
	福岡	220.40	214,217	972
	熊本	650.00	306,288	471
	---- 合計 ----	931.40	548,045	588
白子	千葉	45.00	63,180	1,404
	---- 合計 ----	45.00	63,180	1,404
生鮮	合計	1,110,106.56	854,017,459	769

冷凍

品名	産地	数量(kg)	金額(税込)	平均単価	
ほんまぐろ	静岡	123.85	480,810	3,882	
	宮城	175.98	255,549	1,452	
	千葉	163.00	838,780	5,146	
	神奈川	3,131.95	2,737,958	874	
----	合計	----	3,594.78	4,313,097	1,200
きわだ	静岡	14,699.20	14,189,990	965	
	群馬	130.00	133,380	1,026	
----	合計	----	14,829.20	14,323,370	966
めばち	静岡	197,165.10	177,454,975	900	
	群馬	60.00	84,240	1,404	
	千葉	1,884.60	3,497,970	1,856	
	神奈川	4,842.50	4,778,428	987	
----	合計	----	203,952.20	185,815,613	911
びんなが	静岡	15,003.10	12,270,584	818	
	----	合計	----	15,003.10	12,270,584
いんどまぐろ	静岡	13,672.10	20,874,238	1,527	
	----	合計	----	13,672.10	20,874,238
その他まぐろ	静岡	11,405.21	14,445,200	1,267	
	群馬	98.00	205,902	2,101	
	東京	52.00	34,992	673	
	神奈川	302.00	434,268	1,438	
	愛知	4,143.80	8,772,854	2,117	
----	合計	----	16,001.01	23,893,216	1,493
かじき	静岡	5,431.80	5,563,683	1,024	
	宮城	249.64	368,306	1,475	
	茨城	4.70	7,963	1,694	
	東京	2.27	27,540	12,132	
----	合計	----	5,688.41	5,967,492	1,049
かつお	静岡	20,376.70	19,353,020	950	
	群馬	63.00	78,246	1,242	
----	合計	----	20,439.70	19,431,266	951
しろさけ	静岡	141.60	142,773	1,008	

冷凍

品名	産地	数量(kg)	金額(税込)	平均単価
しろさけ	北海道	91.40	115,246	1,261
	東京	5,790.00	4,817,988	832
	愛知	130.00	119,340	918
	――― 合計 ―――	6,153.00	5,195,347	844
ぎんざけ	静岡	6,690.10	4,966,879	742
	千葉	384.00	344,217	896
	東京	24,360.00	20,743,503	852
	愛知	250.00	148,500	594
	三重	850.00	596,160	701
	――― 合計 ―――	32,534.10	26,799,259	824
べにざけ	三重	180.00	187,272	1,040
――― 合計 ―――	180.00	187,272	1,040	
ますのすけ	東京	30.40	32,175	1,058
――― 合計 ―――	30.40	32,175	1,058	
その他さけ	静岡	42.80	74,632	1,744
	東京	198.00	289,656	1,463
	愛知	337.00	437,886	1,299
	三重	300.00	347,220	1,157
	――― 合計 ―――	877.80	1,149,394	1,309
ます	静岡	14.40	23,328	1,620
	東京	5,802.00	8,100,496	1,396
	愛知	440.00	403,920	918
	三重	1,895.00	2,455,920	1,296
	――― 合計 ―――	8,151.40	10,983,664	1,347
その他ます	静岡	11.52	35,250	3,060
	東京	2,328.40	4,689,360	2,014
	三重	1,653.00	2,223,882	1,345
	――― 合計 ―――	3,992.92	6,948,492	1,740
まいわし	静岡	17.00	6,912	407
	北海道	3,490.00	646,056	185
	千葉	10.00	2,700	270
	東京	320.00	98,280	307
	――― 合計 ―――	3,837.00	753,948	196
その他いわし	東京	72.00	57,672	801

冷凍

品名	産地	数量(kg)	金額(税込)	平均単価	
----	合計	----	72.00	57,672	801
しらす	静岡	130.00	346,680	2,667	
----	合計	----	130.00	346,680	2,667
このしろ	東京	6.00	7,560	1,260	
	福岡	12.00	15,120	1,260	
----	合計	----	18.00	22,680	1,260
にしん	北海道	1,579.20	126,360	80	
----	合計	----	1,579.20	126,360	80
あじ	静岡	406.70	286,032	703	
	宮城	15.00	1,620	108	
	東京	1,826.40	1,131,666	620	
	神奈川	169.26	115,302	681	
	愛知	1,756.25	1,531,926	872	
	大阪	1,010.00	905,364	896	
	鳥取	1,500.00	171,180	114	
	宮崎	480.00	106,920	223	
----	合計	----	7,163.61	4,250,010	593
さば	静岡	1,852.30	895,004	483	
	青森	80.00	19,440	243	
	宮城	1,240.00	947,376	764	
	千葉	2,117.50	1,131,192	534	
	東京	5,713.00	3,450,114	604	
	神奈川	396.50	361,238	911	
	石川	252.00	296,568	1,177	
	愛知	1,230.00	972,108	790	
	三重	6,520.00	2,839,644	436	
----	合計	----	19,401.30	10,912,684	562
ぶり	静岡	132.00	76,442	579	
	宮城	523.00	290,152	555	
	千葉	2,999.40	606,284	202	
	東京	228.00	173,124	759	
	神奈川	131.10	42,476	324	
	三重	1,063.60	236,518	222	
	島根	1,885.40	607,204	322	
	長崎	10.00	4,860	486	
----	合計	----	6,972.50	2,037,060	292

冷凍

品名	産地	数量(kg)	金額(税込)	平均単価
ひらまさ	東京	50.00	83,700	1,674
----- 合計 -----		50.00	83,700	1,674
ひらめ	大阪	20.00	19,980	999
----- 合計 -----		20.00	19,980	999
その他かれい	静岡	194.80	231,552	1,189
	宮城	1,420.00	1,613,628	1,136
	東京	2,971.00	2,959,405	996
	愛知	7,234.00	2,786,906	385
	三重	1,103.00	1,122,756	1,018
----- 合計 -----		12,922.80	8,714,247	674
たら	静岡	49.60	106,365	2,144
	愛知	520.00	430,056	827
----- 合計 -----		569.60	536,421	942
メルルーサ	静岡	11.90	23,518	1,976
	東京	226.00	222,804	986
	愛知	380.00	335,340	882
	三重	290.00	217,944	752
----- 合計 -----		907.90	799,606	881
その他たら	静岡	33.00	15,822	479
	東京	1,335.60	827,878	620
	愛知	1,043.60	596,094	571
----- 合計 -----		2,412.20	1,439,794	597
ぎんだら	静岡	8.40	27,216	3,240
	福島	1,333.80	2,873,790	2,155
	三重	793.80	1,776,078	2,237
----- 合計 -----		2,136.00	4,677,084	2,190
れんこだい	長崎	131.00	165,402	1,263
----- 合計 -----		131.00	165,402	1,263
その他たい	静岡	3,100.20	2,162,642	698
	宮城	240.00	251,748	1,049
	東京	362.00	371,844	1,027
	神奈川	10.00	19,440	1,944
	岐阜	11.30	41,493	3,672

冷凍

品名	産地	数量(kg)	金額(税込)	平均単価	
----	合計	----	3,723.50	2,847,167	765
さわら	静岡	714.90	1,447,229	2,024	
	東京	4,518.00	4,596,119	1,017	
	神奈川	3,818.00	3,939,683	1,032	
	愛知	330.00	328,050	994	
	山口	490.08	351,862	718	
----	合計	----	9,870.98	10,662,943	1,080
めぬけ	静岡	27.76	32,051	1,155	
	宮城	1,190.22	550,818	463	
	東京	6,602.00	3,921,654	594	
	愛知	1,280.00	1,161,108	907	
	三重	2,132.00	1,587,578	745	
----	合計	----	11,231.98	7,253,209	646
めばる	東京	40.00	41,040	1,026	
	----	合計	----	40.00	41,040
いぼたい	静岡	130.50	127,708	979	
	宮城	160.00	146,880	918	
	東京	241.00	192,560	799	
	愛知	246.00	226,260	920	
----	合計	----	777.50	693,408	892
あなご	静岡	264.00	309,960	1,174	
	宮城	19.20	60,132	3,132	
	東京	781.20	2,559,384	3,276	
	愛知	41.50	212,760	5,127	
	三重	30.00	38,880	1,296	
	福岡	60.00	233,280	3,888	
----	合計	----	1,195.90	3,414,396	2,855
ほっけ	静岡	3,761.60	1,864,487	496	
	北海道	3,690.00	1,303,344	353	
	宮城	2,013.00	615,470	306	
	東京	252.00	262,116	1,040	
	愛知	342.00	300,564	879	
	大阪	32.00	11,232	351	
	----	合計	----	10,090.60	4,357,213
あまだい	大阪	30.00	51,840	1,728	

冷凍

品名	産地	数量(kg)	金額(税込)	平均単価	
----	合計	----	30.00	51,840	1,728
きんめだい	宮城	1,059.70	1,101,441	1,039	
	東京	430.00	631,260	1,468	
----	合計	----	1,489.70	1,732,701	1,163
さより	東京	84.00	290,304	3,456	
	愛知	6.00	24,624	4,104	
----	合計	----	90.00	314,928	3,499
むつ	静岡	9.80	5,292	540	
	宮城	50.00	165,240	3,305	
	東京	40.00	68,040	1,701	
	愛知	10.00	34,560	3,456	
----	合計	----	109.80	273,132	2,488
さんま	静岡	319.80	239,799	750	
	北海道	15,310.00	3,180,999	208	
	宮城	30.00	9,288	310	
	愛知	19.20	28,684	1,494	
	兵庫	10.00	5,400	540	
----	合計	----	15,689.00	3,464,170	221
にぎす	愛知	4.00	14,256	3,564	
----	合計	----	4.00	14,256	3,564
しいら	静岡	56.50	35,964	637	
	東京	150.00	93,960	626	
	長崎	50.00	31,320	626	
----	合計	----	256.50	161,244	629
たちうお	静岡	16.20	22,919	1,415	
	東京	1,700.00	1,047,762	616	
	神奈川	490.00	313,412	640	
	愛知	10.00	14,040	1,404	
----	合計	----	2,216.20	1,398,133	631
その他魚類	静岡	441.20	371,852	843	
	東京	4,325.82	5,140,239	1,188	
	神奈川	6.00	6,480	1,080	
	愛知	7,196.55	6,812,726	947	
	三重	672.20	457,254	680	

冷凍

品名	産地	数量(kg)	金額(税込)	平均単価
その他魚類	和歌山	141.00	157,356	1,116
	鳥取	790.00	649,458	822
	---- 合計 ----	13,572.77	13,595,365	1,002
雑魚	静岡	36.00	77,175	2,144
	宮城	10.00	4,320	432
	東京	336.00	266,716	794
	愛知	492.00	58,752	119
	---- 合計 ----	874.00	406,963	466
うなぎ	静岡	3,972.20	31,128,791	7,837
	東京	1,253.60	4,351,363	3,471
	神奈川	109.00	295,920	2,715
	愛知	90.00	618,127	6,868
	大阪	1,013.00	2,987,917	2,950
	広島	8.00	99,360	12,420
	---- 合計 ----	6,445.80	39,481,478	6,125
あゆ	東京	40.00	68,040	1,701
	---- 合計 ----	40.00	68,040	1,701
わかさぎ	北海道	80.00	45,100	564
	福島	1,460.00	711,180	487
	千葉	55.00	23,814	433
	東京	240.00	85,428	356
	---- 合計 ----	1,835.00	865,522	472
ブラックタイガー	静岡	740.60	1,250,100	1,688
	千葉	1,472.00	2,304,180	1,565
	東京	10,714.00	14,080,094	1,314
	福井	356.40	674,244	1,892
	岐阜	896.00	942,624	1,052
	愛知	5,801.60	8,166,474	1,408
	三重	376.40	530,172	1,409
	---- 合計 ----	20,357.00	27,947,888	1,373
その他くるまえば	東京	171.00	384,588	2,249
	愛知	276.00	675,864	2,449
	三重	90.00	268,920	2,988
	---- 合計 ----	537.00	1,329,372	2,476
あまえば	静岡	10.00	20,520	2,052
	宮城	280.80	800,729	2,852

冷凍

品名	産地	数量(kg)	金額(税込)	平均単価
あまえび	東 京	3,981.00	4,502,637	1,131
	愛 知	674.00	602,424	894
	三 重	977.30	3,697,866	3,784
	---- 合 計 ----	5,923.10	9,624,176	1,625
こえび	静 岡	36.50	139,428	3,820
	栃 木	306.00	769,824	2,516
	大 阪	20.00	5,616	281
	---- 合 計 ----	362.50	914,868	2,524
いせえび	静 岡	150.00	510,882	3,406
	東 京	290.60	896,486	3,085
	愛 知	462.00	1,457,028	3,154
	三 重	6.00	22,680	3,780
	大 阪	120.00	356,400	2,970
	---- 合 計 ----	1,028.60	3,243,476	3,153
その他えび	静 岡	6,112.40	11,100,820	1,816
	千 葉	1,873.00	2,248,020	1,200
	東 京	35,396.36	73,938,352	2,089
	神奈川	360.00	388,800	1,080
	岐 阜	1,941.72	4,383,789	2,258
	愛 知	7,282.60	14,235,198	1,955
	三 重	2,595.70	6,845,103	2,637
	兵 庫	18.00	51,192	2,844
	広 島	28.80	45,360	1,575
	福 岡	2,840.00	5,496,529	1,935
	その他	59,703.80	74,649,330	1,250
	---- 合 計 ----	118,152.38	193,382,493	1,637
たらばがに	静 岡	6.00	29,808	4,968
	北海道	8.00	23,220	2,903
	宮 城	125.60	452,520	3,603
	茨 城	76.40	316,008	4,136
	東 京	226.60	855,576	3,776
	愛 知	640.00	1,555,200	2,430
	福 岡	36.00	128,304	3,564
	---- 合 計 ----	1,118.60	3,360,636	3,004
ずわいがに	静 岡	79.00	212,150	2,685
	北海道	318.00	887,760	2,792
	東 京	8,506.48	18,811,253	2,211
	愛 知	1,665.40	3,319,383	1,993
	大 阪	1,939.00	3,451,356	1,780
	鳥 取	1,822.40	3,986,074	2,187
	島 根	1,006.00	1,933,308	1,922

冷凍

品名	産地	数量(kg)	金額(税込)	平均単価
ずわいがに	福岡	394.00	937,200	2,379
	その他	7,994.88	20,722,003	2,592
	---- 合計 ----	23,725.16	54,260,487	2,287
けがに	東京	16.00	33,090	2,068
	---- 合計 ----	16.00	33,090	2,068
わたりがに	東京	1,092.00	622,461	570
	愛知	296.00	200,679	678
	大阪	516.00	378,125	733
	---- 合計 ----	1,904.00	1,201,265	631
その他かに	千葉	80.00	254,880	3,186
	東京	172.00	505,224	2,937
	---- 合計 ----	252.00	760,104	3,016
こういか	静岡	1,254.00	2,102,114	1,676
	茨城	51.00	12,247	240
	東京	2,311.00	5,000,724	2,164
	岐阜	75.00	97,200	1,296
	三重	50.00	59,400	1,188
	大阪	40.00	43,200	1,080
	---- 合計 ----	3,781.00	7,314,885	1,935
あおりいか	東京	114.00	202,305	1,775
	---- 合計 ----	114.00	202,305	1,775
やりいか	静岡	1,392.40	1,223,501	879
	茨城	54.00	12,700	235
	東京	9.00	16,200	1,800
	愛知	278.00	261,684	941
	三重	10.00	9,504	950
	大阪	245.00	306,504	1,251
---- 合計 ----	1,988.40	1,830,093	920	
その他やりいか	茨城	36.00	13,122	365
	---- 合計 ----	36.00	13,122	365
するめいか	静岡	171.28	130,666	763
	青森	40.00	43,200	1,080
	茨城	1,501.00	1,247,636	831
	千葉	85.00	49,140	578

冷凍

品名	産地	数量(kg)	金額(税込)	平均単価
するめいか	東 京	8,227.50	4,250,988	517
	神奈川	659.40	1,072,643	1,627
	岐 阜	912.00	889,985	976
	愛 知	380.00	617,220	1,624
	三 重	10.00	10	1
	山 口	24.00	13,867	578
---- 合計 ----		12,010.18	8,315,355	692
あかいいか	千 葉	1,860.00	1,101,384	592
	東 京	10.00	8,532	853
---- 合計 ----		1,870.00	1,109,916	594
その他いか	静 岡	15.00	4,860	324
	青 森	315.00	179,604	570
	千 葉	13,363.20	7,261,701	543
	東 京	1,677.00	995,587	594
	新 潟	108.00	394,628	3,654
	石 川	5,640.00	2,530,548	449
	愛 知	454.00	377,259	831
	三 重	1,572.50	846,180	538
	大 阪	20.00	25,920	1,296
	徳 島	198.00	189,774	958
	沖 縄	2,167.80	3,417,398	1,576
	---- 合計 ----		25,530.50	16,223,459
まだこ	静 岡	1,798.00	3,144,688	1,749
	茨 城	756.00	1,142,223	1,511
	栃 木	96.00	209,432	2,182
	千 葉	1,480.00	2,203,200	1,489
	東 京	145.00	249,480	1,721
	大 阪	29.90	46,823	1,566
	徳 島	228.00	364,434	1,598
---- 合計 ----		4,532.90	7,360,280	1,624
くじら	東 京	6.00	38,232	6,372
	---- 合計 ----		6.00	38,232
ばい	東 京	181.68	591,256	3,254
	---- 合計 ----		181.68	591,256
その他いがい	東 京	320.00	221,076	691
	---- 合計 ----		320.00	221,076

冷凍

品名	産地	数量(kg)	金額(税込)	平均単価
ほたてがい	青 森	72.00	192,780	2,678
	東 京	2,600.00	3,822,498	1,470
	神奈川	360.00	1,159,920	3,222
	愛 知	11,366.80	17,580,672	1,547
	広 島	34.56	54,432	1,575
---- 合計 ----		14,433.36	22,810,302	1,580
かき	愛 知	280.00	305,748	1,092
	---- 合計 ----		280.00	305,748
ばかがい	東 京	180.00	468,180	2,601
	---- 合計 ----		180.00	468,180
あさり	東 京	781.60	516,132	660
	愛 知	1,618.00	1,154,304	713
	その他	7,900.00	3,219,825	408
	---- 合計 ----		10,299.60	4,890,261
はまぐり	東 京	90.00	88,020	978
	---- 合計 ----		90.00	88,020
その他二枚貝	静 岡	45.00	120,960	2,688
	東 京	92.00	178,524	1,940
	その他	5,000.00	2,981,340	596
	---- 合計 ----		5,137.00	3,280,824
もずく	愛 知	306.00	110,160	360
	---- 合計 ----		306.00	110,160
その他食品	静 岡	279.00	290,798	1,042
	愛 知	145.00	150,012	1,035
	---- 合計 ----		424.00	440,810
冷凍	合 計	737,903.42	835,897,094	1,133

塩蔵加工

品名	産地	数量(kg)	金額(税込)	平均単価
なまこ	愛知	11.00	15,444	1,404
-----	合計	11.00	15,444	1,404
かずのこ	北海道	42.20	611,604	14,493
	神奈川	50.40	216,432	4,294
	新潟	57.60	98,529	1,711
	富山	12.00	44,064	3,672
	愛知	4.88	3,689	756
	兵庫	3.60	69,984	19,440
-----	合計	170.68	1,044,302	6,118
すじこ	北海道	24.00	173,664	7,236
	青森	10.00	12,420	1,242
	東京	27.00	242,460	8,980
-----	合計	61.00	428,544	7,025
いくら	北海道	455.30	4,896,436	10,754
	岩手	36.00	247,276	6,869
	東京	911.40	6,930,299	7,604
	愛知	60.00	88,776	1,480
	大阪	63.20	168,696	2,669
	福岡	2,392.80	3,584,843	1,498
	熊本	14.00	333,720	23,837
-----	合計	3,932.70	16,250,046	4,132
たらこ	北海道	472.00	720,576	1,527
	東京	932.64	1,984,158	2,127
	愛知	40.00	85,968	2,149
	大阪	72.00	83,592	1,161
	山口	34.32	92,664	2,700
	福岡	664.30	1,657,631	2,495
-----	合計	2,215.26	4,624,589	2,088
その他魚卵	東京	32.40	310,068	9,570
	神奈川	131.48	283,692	2,158
	石川	1.60	43,200	27,000
-----	合計	165.48	636,960	3,849
白子	山口	102.00	392,040	3,844
-----	合計	102.00	392,040	3,844
塩さけ	静岡	140.00	133,244	952

塩蔵加工

品名	産地	数量(kg)	金額(税込)	平均単価
塩さけ	北海道	1,597.50	1,341,063	839
	宮 城	7,652.00	6,178,628	807
	茨 城	160.00	169,344	1,058
	千 葉	1,624.00	1,614,210	994
	東 京	21,505.00	14,527,246	676
	愛 知	19,250.00	14,981,535	778
	三 重	2,992.00	2,375,085	794
	---- 合 計 ----		54,920.50	41,320,355
塩さば	静 岡	27.90	28,506	1,022
	北海道	2,475.00	1,484,055	600
	青 森	851.28	743,526	873
	宮 城	174.20	200,016	1,148
	千 葉	10,972.31	8,641,137	788
	東 京	1,722.59	1,800,144	1,045
	愛 知	153.00	209,952	1,372
	鳥 取	80.00	89,581	1,120
	山 口	197.28	428,838	2,174
	福 岡	137.60	1,463,742	10,638
---- 合 計 ----		16,791.16	15,089,497	899
塩さんま	北海道	16,150.60	7,194,058	445
	岩 手	2.40	37,584	15,660
	東 京	10.00	46,040	4,604
---- 合 計 ----		16,163.00	7,277,682	450
塩辛	静 岡	1,523.60	2,243,416	1,472
	北海道	240.56	272,175	1,131
	青 森	5.00	2,700	540
	宮 城	2,861.80	3,362,904	1,175
	茨 城	10.00	27,432	2,743
	東 京	22.05	67,845	3,077
	神奈川	1,854.80	530,029	286
	大 阪	80.40	71,668	891
	兵 庫	0.72	15,552	21,600
	---- 合 計 ----		6,598.93	6,593,721
開干	静 岡	51,231.18	35,264,665	688
	北海道	30.20	19,569	648
	青 森	348.80	99,306	285
	宮 城	121.40	104,975	865
	福 島	593.40	831,835	1,402
	茨 城	4,934.70	5,733,406	1,162
	千 葉	3,869.16	4,288,698	1,108
	東 京	3,635.90	2,123,037	584
	神奈川	273.00	293,436	1,075
	愛 知	60.00	34,020	567

塩蔵加工

品名	産地	数量(kg)	金額(税込)	平均単価
開干	兵庫	424.00	426,816	1,007
	鳥取	7.10	53,243	7,499
	島根	210.60	204,793	972
	山口	355.20	440,635	1,241
	長崎	2.10	9,396	4,474
	大分	489.60	546,652	1,117
	---- 合計 ----		66,586.34	50,474,482
燻製	静岡	500.00	66,960	134
	東京	30.00	64,800	2,160
	愛知	450.00	883,980	1,964
	大阪	157.00	236,844	1,509
	---- 合計 ----		1,137.00	1,252,584
塩干	静岡	1,175.80	5,900,065	5,018
	北海道	699.40	2,401,048	3,433
	青森	5,447.00	5,360,970	984
	岩手	1,331.20	1,095,931	823
	宮城	3,770.00	4,327,747	1,148
	山形	36.00	36,936	1,026
	茨城	579.40	572,033	987
	千葉	124.80	585,921	4,695
	東京	1,326.60	1,393,896	1,051
	富山	30.00	45,360	1,512
	石川	165.60	222,393	1,343
	愛知	3,507.00	4,669,710	1,332
	三重	481.00	895,914	1,863
	大阪	255.80	280,152	1,095
	兵庫	31.00	147,582	4,761
	島根	60.00	87,480	1,458
	山口	261.60	319,588	1,222
	徳島	18.60	27,313	1,468
	香川	6.00	55,080	9,180
	愛媛	51.20	65,253	1,274
	高知	10.00	15,660	1,566
福岡	237.60	237,168	998	
---- 合計 ----		19,605.60	28,743,200	1,466
素干	静岡	1,110.60	2,448,926	2,205
	北海道	1,949.40	1,278,288	656
	宮城	16.20	81,810	5,050
	茨城	549.80	421,485	767
	千葉	5.00	5,832	1,166
	東京	4,371.40	3,197,681	732
	新潟	20.00	28,944	1,447
	福井	14.00	19,656	1,404
	愛知	80.60	112,384	1,394
	大阪	519.74	1,366,524	2,629
	山口	2,697.20	432,871	160

塩蔵加工

品名	産地	数量(kg)	金額(税込)	平均単価
素干	福岡	1,711.20	798,853	467
	大分	30.00	31,968	1,066
	――― 合計 ―――	13,075.14	10,225,222	782
丸干	北海道	45.00	17,820	396
	青森	2.40	4,795	1,998
	岩手	232.80	215,777	927
	千葉	5,265.00	2,551,384	485
	東京	1,277.24	1,093,950	856
	愛知	146.64	188,736	1,287
	山口	24.00	23,976	999
	大分	281.20	371,418	1,321
――― 合計 ―――	7,274.28	4,467,856	614	
煮干	静岡	25,156.50	40,034,136	1,591
	青森	944.40	2,492,723	2,639
	宮城	8.00	64,800	8,100
	埼玉	9.60	26,244	2,734
	千葉	924.50	823,578	891
	東京	586.40	1,598,981	2,727
	富山	2.40	5,875	2,448
	愛知	772.70	1,793,525	2,321
	三重	211.20	237,600	1,125
	大阪	187.00	205,308	1,098
	兵庫	261.60	599,238	2,291
	和歌山	94.60	520,074	5,498
	広島	30.50	42,930	1,408
	愛媛	69.20	191,916	2,773
	福岡	1,716.00	825,289	481
――― 合計 ―――	30,974.60	49,462,217	1,597	
揚物	静岡	10,277.70	4,123,709	401
	宮城	15,527.70	10,579,016	681
	福島	38.00	28,036	738
	東京	3,826.00	13,225,436	3,457
	神奈川	7.80	10,411	1,335
	新潟	2,064.80	2,118,828	1,026
	富山	8.16	13,996	1,715
	石川	15,327.88	3,243,025	212
	岐阜	24.00	16,628	693
	愛知	12,607.70	19,855,022	1,575
	三重	211.60	47,885	226
	京都	3,683.90	2,968,220	806
	大阪	4.00	12,744	3,186
	兵庫	484.20	362,263	748
	島根	234.00	162,972	696
	岡山	438.80	404,479	922
山口	673.00	310,262	461	
愛媛	6.40	7,776	1,215	

塩蔵加工

品名	産地	数量(kg)	金額(税込)	平均単価
揚物	福 岡	8.00	15,984	1,998
	長 崎	1,267.00	914,283	722
	―― 合 計 ―――	66,720.64	58,420,975	876
はんぺん	静 岡	17,468.50	6,393,052	366
	東 京	414.00	245,700	593
	神奈川	0.50	1,052	2,104
	新 潟	131.70	100,915	766
	愛 知	109.00	49,404	453
	山 口	70.40	28,512	405
	―― 合 計 ―――	18,194.10	6,818,635	375
練製品	静 岡	16,805.60	13,277,723	790
	北海道	75.00	129,600	1,728
	青 森	1,068.40	145,557	136
	宮 城	2,182.75	1,626,232	745
	秋 田	44.00	99,964	2,272
	山 形	5.40	2,916	540
	東 京	8,595.40	4,041,312	470
	神奈川	1,274.52	1,351,064	1,060
	新 潟	5,935.40	4,041,414	681
	石 川	10,617.70	3,188,647	300
	愛 知	12,712.60	6,695,970	527
	三 重	1,268.00	531,868	419
	京 都	80.00	129,600	1,620
	大 阪	124.00	425,088	3,428
	兵 庫	2,842.20	1,322,157	465
	島 根	226.00	101,250	448
	岡 山	42.60	62,777	1,474
	広 島	300.80	400,139	1,330
山 口	215.60	118,706	551	
愛 媛	0.60	3,067	5,112	
―― 合 計 ―――	64,416.57	37,695,051	585	
湯煮品	静 岡	5,617.25	8,228,779	1,465
	北海道	60.00	24,840	414
	岩 手	36.00	40,176	1,116
	宮 城	120.00	194,400	1,620
	茨 城	26.40	30,067	1,139
	東 京	589.20	436,911	742
	愛 知	2,712.00	3,066,660	1,131
	兵 庫	224.00	268,704	1,200
―― 合 計 ―――	9,384.85	12,290,537	1,310	
粕漬け	静 岡	837.66	1,784,728	2,131
	宮 城	6.40	9,331	1,458
	東 京	557.60	702,143	1,259

塩蔵加工

品名	産地	数量(kg)	金額(税込)	平均単価
粕漬け	山梨	47.00	62,640	1,333
---- 合計 ----	----	1,448.66	2,558,842	1,766
糍漬け	静岡	17,617.81	17,606,793	999
	宮城	21.60	29,287	1,356
	東京	6.00	12,690	2,115
---- 合計 ----	----	17,645.41	17,648,770	1,000
味付品	静岡	280.80	495,422	1,764
	北海道	15.84	26,438	1,669
	青森	3,116.94	3,938,748	1,264
	宮城	7,822.80	7,057,548	902
	茨城	217.60	90,846	417
	栃木	12.00	7,776	648
	東京	51.00	45,036	883
	神奈川	8.00	14,256	1,782
	石川	1.00	2,160	2,160
	愛知	4.00	18,144	4,536
	三重	695.52	603,219	867
	広島	2.10	788	375
	山口	312.00	187,910	602
	福岡	134.40	235,224	1,750
	熊本	517.35	555,290	1,073
---- 合計 ----	----	13,191.35	13,278,805	1,007
調味漬品	静岡	13,273.58	9,419,751	710
	北海道	50.00	65,880	1,318
	青森	5,764.88	2,651,782	460
	宮城	352.40	460,511	1,307
	東京	127.60	193,913	1,520
	新潟	236.10	318,685	1,350
	福井	30.00	181,440	6,048
	大阪	40.00	54,432	1,361
	兵庫	28.00	52,272	1,867
	山口	79.20	155,126	1,959
---- 合計 ----	----	19,981.76	13,553,792	678
鰻加工品	静岡	3,633.50	26,530,806	7,302
	福島	70.00	248,400	3,549
	東京	20.00	103,680	5,184
	神奈川	356.50	543,780	1,525
	愛知	1,563.92	11,875,636	7,594
	大阪	1,066.00	3,562,596	3,342
---- 合計 ----	----	6,709.92	42,864,898	6,388
乾節	静岡	20.44	49,768	2,435

塩蔵加工

品名	産地	数量(kg)	金額(税込)	平均単価
乾節	宮 城	74.28	165,554	2,229
	東 京	5.04	15,163	3,009
	愛 知	39.20	64,064	1,634
	--- 合 計 ---	138.96	294,549	2,120
みりん干し	静 岡	1,401.65	887,435	633
	宮 城	2,594.10	1,161,756	448
	千 葉	1,597.56	1,388,643	869
	東 京	71.40	65,642	919
	愛 知	32.80	50,112	1,528
	鳥 取	6.00	9,720	1,620
	山 口	417.96	823,468	1,970
	長 崎	33.60	150,336	4,474
--- 合 計 ---	6,155.07	4,537,112	737	
サラダ*	静 岡	292.00	493,769	1,691
	茨 城	42.00	59,022	1,405
	千 葉	15.00	12,744	850
	東 京	268.00	287,106	1,071
	神奈川	136.00	101,384	745
	新 潟	210.00	126,842	604
	石 川	30.00	68,688	2,290
	愛 知	197.00	244,904	1,243
	大 阪	40.08	64,021	1,597
	熊 本	2.00	11,664	5,832
--- 合 計 ---	1,232.08	1,470,144	1,193	
珍味	静 岡	765.60	1,341,339	1,752
	北海道	1,396.40	1,512,339	1,083
	青 森	359.60	720,746	2,004
	宮 城	482.40	411,415	853
	福 島	228.60	1,999,013	8,745
	茨 城	891.20	1,172,124	1,315
	埼 玉	1,011.20	967,833	957
	千 葉	10.00	22,680	2,268
	東 京	1,674.20	2,384,342	1,424
	神奈川	110.40	132,271	1,198
	新 潟	1,884.64	1,365,926	725
	石 川	16.00	19,418	1,214
	山 梨	3.20	20,216	6,318
	愛 知	3,404.80	4,107,625	1,206
	三 重	112.40	291,640	2,595
	大 阪	1,833.96	2,482,177	1,353
	兵 庫	1,103.40	1,209,168	1,096
	島 根	158.00	610,750	3,866
	岡 山	132.00	173,016	1,311
	広 島	2,474.40	1,154,908	467
山 口	234.80	111,578	475	
愛 媛	130.20	175,800	1,350	

塩蔵加工

品名	産地	数量(kg)	金額(税込)	平均単価
珍味	福岡	30.00	55,080	1,836
	熊本	4.00	6,912	1,728
	―― 合計 ―――	18,451.40	22,448,316	1,217
調味加工品	静岡	2,137.66	4,428,300	2,072
	北海道	5,512.00	2,438,305	442
	青森	271.80	162,162	597
	宮城	188.40	246,840	1,310
	山形	19.20	119,232	6,210
	茨城	60.00	129,600	2,160
	埼玉	17.76	57,541	3,240
	千葉	972.40	1,397,098	1,437
	東京	3,043.92	4,435,970	1,457
	神奈川	721.62	756,827	1,049
	新潟	5,033.34	2,018,055	401
	石川	525.00	107,136	204
	愛知	7,463.20	5,978,814	801
	三重	5,021.26	4,085,614	814
	滋賀	94.00	110,038	1,171
	大阪	1,537.02	2,786,492	1,813
	兵庫	1,440.64	949,097	659
	鳥取	144.00	54,432	378
	広島	989.20	581,349	588
	山口	908.00	415,368	457
	愛媛	9.60	11,404	1,188
	福岡	1,139.40	1,548,195	1,359
	熊本	576.94	325,305	564
大分	498.00	291,600	586	
―― 合計 ―――	38,324.36	33,434,774	872	
その他加工品	静岡	4,563.85	4,555,469	998
	北海道	146.40	121,692	831
	青森	1,497.20	582,120	389
	岩手	116.00	242,350	2,089
	宮城	2,616.49	3,908,251	1,494
	福島	800.00	583,200	729
	茨城	289.20	1,495,260	5,170
	栃木	4.00	6,912	1,728
	埼玉	288.00	305,077	1,059
	東京	4,949.80	4,480,492	905
	神奈川	144.00	184,005	1,278
	新潟	125.60	89,884	716
	石川	400.00	133,380	333
	岐阜	138.00	132,840	963
	愛知	150.20	131,434	875
	三重	892.00	804,816	902
	滋賀	96.00	163,512	1,703
	大阪	77.34	323,543	4,183
	兵庫	543.40	758,707	1,396
	島根	994.00	744,479	749

塩蔵加工

品名	産地	数量(kg)	金額(税込)	平均単価
その他加工品	広島	219.60	189,859	865
	山口	119.20	104,328	875
	高知	128.00	124,416	972
	福岡	135.60	142,683	1,052
	鹿児島	48.00	44,064	918
	―― 合計 ―――		19,481.88	20,352,773
魚卵加工品	北海道	300.00	408,240	1,361
	東京	1,802.08	3,516,739	1,951
	愛知	1,839.40	541,893	295
	大阪	226.80	530,712	2,340
	山口	26.72	110,592	4,139
	福岡	6,007.88	11,241,967	1,871
―― 合計 ―――		10,202.88	16,350,143	1,603
鳥卵加工	静岡	25,868.40	3,608,420	139
	埼玉	815.40	1,036,107	1,271
	千葉	3.00	7,532	2,511
	神奈川	112.20	349,920	3,119
	新潟	3,429.30	2,069,119	603
	愛知	10.00	7,128	713
―― 合計 ―――		30,238.30	7,078,226	234
フライ	静岡	9.00	10,530	1,170
	東京	408.32	257,882	632
	山口	420.00	159,148	379
	福岡	380.00	285,120	750
―― 合計 ―――		1,217.32	712,680	585
キョウサ	静岡	9,215.64	11,022,014	1,196
	群馬	102.00	70,171	688
	千葉	6.00	7,581	1,264
	東京	1,668.48	357,228	214
	神奈川	39.60	22,602	571
	新潟	57.60	44,160	767
	福井	4,236.60	1,116,470	264
	愛知	9.50	10,875	1,145
	三重	180.40	134,317	745
	滋賀	92.10	87,913	955
	大阪	597.20	356,516	597
	福岡	802.00	275,227	343
	―― 合計 ―――		17,007.12	13,505,074
惣菜	静岡	8,197.22	5,900,980	720
	北海道	351.20	268,336	764
	青森	36.96	32,399	877

塩蔵加工

品名	産地	数量(kg)	金額(税込)	平均単価
惣菜	宮 城	73.20	51,013	697
	山 形	99.00	47,304	478
	福 島	80.00	93,312	1,166
	茨 城	3,297.60	1,118,424	339
	栃 木	76.00	52,974	697
	群 馬	7,204.80	122,212	17
	千 葉	186.20	260,116	1,397
	東 京	2,313.10	2,321,565	1,004
	神奈川	3,284.90	2,522,676	768
	新 潟	2,751.12	2,020,072	734
	富 山	366.00	220,320	602
	石 川	466.00	531,511	1,141
	福 井	6,538.40	2,880,147	440
	長 野	38.00	35,217	927
	岐 阜	3,759.20	2,567,718	683
	愛 知	1,655.54	1,056,681	638
	三 重	28.90	18,094	626
	京 都	2,785.20	1,777,270	638
	大 阪	3,816.42	3,149,102	825
	兵 庫	510.50	519,497	1,018
	奈 良	20.00	14,644	732
	和歌山	841.40	684,223	813
	鳥 取	680.00	440,638	648
	島 根	851.60	632,328	743
	広 島	123.20	43,855	356
	山 口	194.20	234,087	1,205
	香 川	5.00	6,480	1,296
	愛 媛	106.85	150,488	1,408
	福 岡	337.20	271,663	806
	長 崎	124.80	120,843	968
熊 本	209.00	135,367	648	
----- 合 計 -----		51,408.71	30,301,556	589
デザート	静 岡	410.40	382,337	932
	茨 城	164.00	65,826	401
	栃 木	30.00	26,730	891
	埼 玉	180.00	151,785	843
	千 葉	124.60	59,259	476
	東 京	479.60	351,968	734
	新 潟	44.80	82,250	1,836
	福 井	1,070.80	661,530	618
	岐 阜	1,448.00	939,602	649
	愛 知	5,952.40	2,902,262	488
	三 重	1,541.60	518,898	337
	滋 賀	48.00	32,400	675
	大 阪	754.80	428,847	568
	島 根	22.80	33,342	1,462
広 島	124.80	47,848	383	
----- 合 計 -----		12,396.60	6,684,884	539

塩蔵加工

品名	産地	数量(kg)	金額(税込)	平均単価	
その他食品	静岡	8,734.34	6,725,250	770	
	北海道	851.32	1,744,247	2,049	
	青森	1,906.40	935,157	491	
	宮城	9,379.40	4,153,269	443	
	茨城	26.00	42,552	1,637	
	栃木	42.00	83,916	1,998	
	群馬	300.90	57,757	192	
	埼玉	40.80	114,987	2,818	
	千葉	219.40	379,593	1,730	
	東京	10,735.62	5,476,155	510	
	神奈川	26.10	31,752	1,217	
	新潟	722.60	638,611	884	
	石川	142.00	97,220	685	
	福井	5,261.50	2,765,000	526	
	長野	381.00	466,784	1,225	
	岐阜	1,178.00	954,400	810	
	愛知	27,156.32	5,632,536	207	
	三重	690.40	1,135,247	1,644	
	大阪	3,006.28	2,358,132	784	
	兵庫	36.00	30,615	850	
	和歌山	316.80	126,199	398	
	鳥取	412.76	395,926	959	
	島根	1,498.20	1,519,388	1,014	
	広島	53.28	74,600	1,400	
	山口	36.00	32,076	891	
	香川	1,348.00	704,874	523	
	愛媛	174.60	203,472	1,165	
	福岡	1,013.40	1,097,948	1,083	
	長崎	315.00	417,474	1,325	
	熊本	18.10	20,412	1,128	
	---	合計	76,022.52	38,415,549	505
	塩蔵加工	合計	739,755.13	639,014,826	864
総合計		2,587,765.11	2,328,929,379	900	