

# 市場月報

平成  
27 5

○ 青果部

- 1 種別取扱高 本月の概要
- 2 種別日別取扱高
- 3 委託・買付別種別取扱高
- 4 県内・県外別種別取扱高
- 5 都道府県別種別取扱高
- 6 品目別取扱数量順位表
- 7 品目別取扱金額順位表
- 8～ 品目産地別取扱高

浜松市中央卸売市場

# 1 種別取扱高

数量=kg  
金額=円(税込)

種別	本月取扱高					一日平均取扱高	
	数量		金額		平均単価	数量	金額
野菜	6,056,837.83	74.9 %	1,634,288,678	68.4 %	270	275,310.81	74,285,849
果実	1,843,954.94	22.8 %	712,581,967	29.8 %	386	83,816.13	32,390,089
その他	181,007.76	2.3 %	40,908,964	1.8 %	226	8,227.62	1,859,498
合計	8,081,800.53	100 %	2,387,779,609	100 %	295	367,354.56	108,535,436

種別	前月取扱高及び対比			
	数量		金額	
野菜	6,067,748.21	99.8 %	1,580,151,965	103.4 %
果実	2,042,869.63	90.3 %	702,866,510	101.4 %
その他	188,103.96	96.2 %	39,792,221	102.8 %
合計	8,298,721.80	97.4 %	2,322,810,696	102.8 %

種別	前年同期取扱高及び対比			
	数量		金額	
野菜	6,793,100.23	89.2 %	1,460,837,354	111.9 %
果実	2,161,409.48	85.3 %	748,587,709	95.2 %
その他	232,776.32	77.8 %	45,459,857	90.0 %
合計	9,187,286.03	88.0 %	2,254,884,920	105.9 %

## 本月の概要

- 1 開市日数 22 日
- 2 最高入荷日 5月6日 501,131.84 kg      4 最高売上日 5月6日 160,022,926 円
- 3 最低入荷日 5月20日 265,532.93 kg      5 最低売上日 5月20日 72,719,362 円

### 編集方法

この市場月報は、浜松市中央卸売市場において、当該月中に取引された生鮮食料品(青果部・水産物部)に関し、卸売業者が浜松市中央卸売市場業務条例等の定めるところにより提出した各種報告書に基づいて作成しました。

- 単位 kg・円(税込)にて表示してあります。
- 平均単価 有効桁において、単純平均値を用いています。
- 産地 原則として、原産地を採用していますが、一部当該出荷者の属する都道府県別(属人主義)による産地表示となっている場合があります。
- 端数処理 単位未満の数値を処理してあるため、合計と一致しない場合があります。
- お問い合わせ 浜松市中央卸売市場 053-427-7406

## 2 種別日別取扱高

数量=kg  
金額=円(税込)

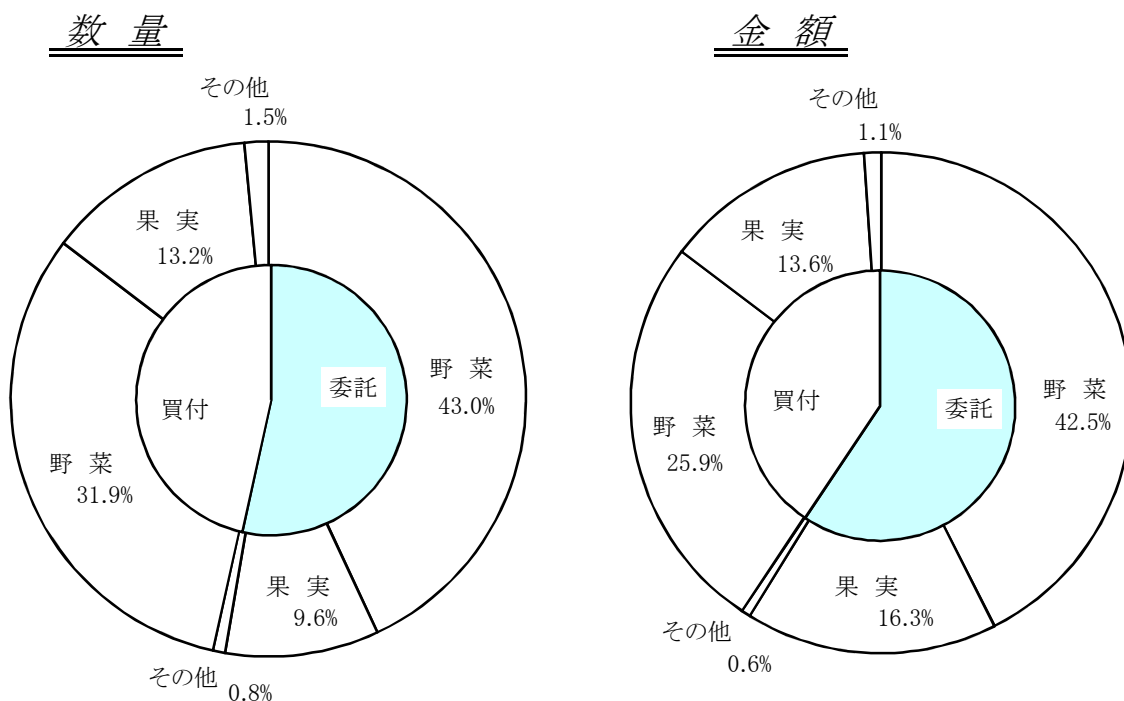
		野 菜		果 実		そ の 他	
日	曜日	数 量	金 額	数 量	金 額	数 量	金 額
5月1日	金	274,231.45	85,669,794	88,918.04	36,051,680	6,766.56	2,099,461
5月2日	土	320,951.80	105,010,256	114,620.10	41,341,554	8,636.11	2,318,397
5月3日	日						
5月4日	月						
5月5日	火						
5月6日	水	370,986.88	109,723,039	121,824.46	48,394,394	8,320.50	1,905,493
5月7日	木	252,238.59	67,982,361	65,347.90	27,422,493	10,432.10	1,875,814
5月8日	金	246,579.61	67,017,160	83,977.50	32,898,180	8,032.41	1,782,700
5月9日	土	263,068.53	72,998,380	95,479.00	37,321,622	8,767.21	1,690,439
5月10日	日						
5月11日	月	308,032.22	87,943,958	88,017.33	32,812,257	8,169.82	1,651,860
5月12日	火	293,018.19	78,471,710	94,727.94	34,937,429	8,376.40	1,820,256
5月13日	水						
5月14日	木	284,292.98	80,463,699	95,869.45	36,945,531	9,547.11	1,983,192
5月15日	金	242,003.35	67,445,023	74,719.71	29,238,057	10,435.55	4,524,130
5月16日	土	272,200.86	74,368,957	87,638.14	32,683,428	7,596.50	1,723,637
5月17日	日						
5月18日	月	286,819.48	75,150,564	76,730.55	30,099,477	8,156.59	1,745,632
5月19日	火	247,519.26	62,234,466	65,217.52	26,469,051	7,232.11	1,464,587
5月20日	水	206,085.04	50,363,241	53,584.22	21,072,576	5,863.67	1,283,545
5月21日	木	227,745.10	56,412,399	67,592.72	26,401,171	7,003.12	1,543,946
5月22日	金	231,220.07	57,494,823	59,776.84	25,697,633	6,028.87	1,239,533
5月23日	土	257,992.43	63,431,904	75,643.76	27,793,345	9,398.46	1,601,228
5月24日	日						
5月25日	月	318,089.46	78,949,211	85,816.21	31,712,950	7,492.66	1,626,640
5月26日	火	288,929.51	71,961,339	68,546.63	24,898,464	7,397.33	1,862,641
5月27日	水						
5月28日	木	333,601.26	83,041,342	102,499.56	40,781,244	12,951.05	2,271,277
5月29日	金	265,881.18	68,813,952	88,796.65	35,179,396	6,798.59	1,408,696
5月30日	土	265,350.58	69,341,100	88,610.71	32,430,035	7,605.04	1,485,860
5月31日	日						

### 3 委託・買付別種別取扱高

数量=kg  
金額=円(税込)

種別	項目	委託	%	買付	%	合計	%
野菜	数量	3,478,797.63	57.4	2,578,040.20	42.6	6,056,837.83	100
	金額	1,015,167,864	62.1	619,120,814	37.9	1,634,288,678	100
果実	数量	778,846.47	42.2	1,065,108.47	57.8	1,843,954.94	100
	金額	388,577,270	54.5	324,004,697	45.5	712,581,967	100
その他	数量	61,689.67	34.0	119,318.09	66.0	181,007.76	100
	金額	14,242,184	34.8	26,666,780	65.2	40,908,964	100
合計	数量	4,319,333.77	53.4	3,762,466.76	46.6	8,081,800.53	100
	金額	1,417,987,318	59.3	969,792,291	40.7	2,387,779,609	100

### 委託・買付取扱高比率グラフ



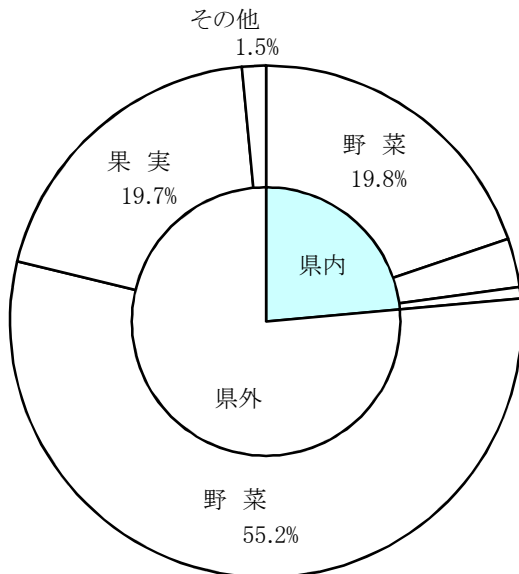
## 4 県内・県外別種別取扱高

数量=kg  
金額=円(税込)

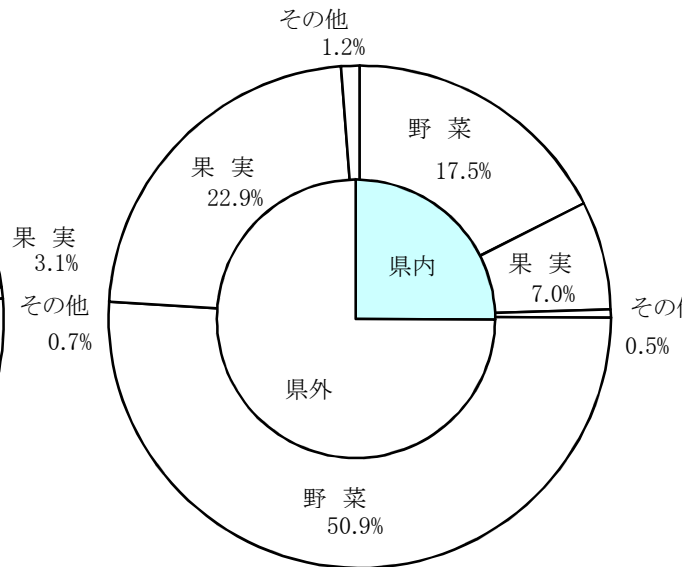
種別	項目	県内	%	県外	%	合計	%
野菜	数量	1,596,985.26	26.3	4,459,852.57	73.7	6,056,837.83	100
	金額	418,980,947	25.6	1,215,307,731	74.4	1,634,288,678	100
果実	数量	249,428.84	13.5	1,594,526.10	86.5	1,843,954.94	100
	金額	166,886,835	23.4	545,695,132	76.6	712,581,967	100
その他	数量	58,890.87	32.5	122,116.89	67.5	181,007.76	100
	金額	12,865,548	31.4	28,043,416	68.6	40,908,964	100
合計	数量	1,905,304.97	23.5	6,176,495.56	76.5	8,081,800.53	100
	金額	598,733,330	25.0	1,789,046,279	75.0	2,387,779,609	100

### 県内・県外取扱高比率グラフ

#### 数量



#### 金額



## 5 都道府県別種別取扱高

数量=kg  
金額=円(税込)

県名	野 菜		果 実		そ の 他		合 計	
	数量	金額	数量	金額	数量	金額	数量	金額
浜松市内	1,190,630.70	287,025,088	55,248.72	36,752,084	12,757.79	6,004,862	1,258,637.21	329,782,034
静岡県(浜松市以外)	406,354.56	131,955,859	194,180.12	130,134,751	46,133.08	6,860,686	646,667.76	268,951,296
北海道	136,215.40	27,052,764	96.00	107,825	4,931.80	3,869,426	141,243.20	31,030,015
青 森	81,078.80	33,119,731	310,810.00	132,028,497	2,646.40	722,002	394,535.20	165,870,230
宮 城	24.50	25,866					24.50	25,866
秋 田	253.60	530,874					253.60	530,874
山 形	2,320.20	3,606,778	1,107.15	5,987,151			3,427.35	9,593,929
福 島	22,869.10	10,826,394			113.00	45,057	22,982.10	10,871,451
茨 城	853,028.74	231,545,649	60,312.00	30,186,484	9.00	7,776	913,349.74	261,739,909
栃 木	14,907.80	5,544,870					14,907.80	5,544,870
群 馬	339,121.50	86,623,461			22.50	5,832	339,144.00	86,629,293
埼 玉	7,845.52	2,985,033			192.00	65,054	8,037.52	3,050,087
千 葉	174,634.46	43,864,307	3,640.00	1,020,438	82.36	118,152	178,356.82	45,002,897
東 京	1,924.15	1,467,444	5.00	4,860	268.80	116,444	2,197.95	1,588,748
神奈川	89,906.35	17,669,796					89,906.35	17,669,796
新 潟	18,707.36	9,286,132			1,798.90	427,130	20,506.26	9,713,262
富 山	48.40	33,750					48.40	33,750
石 川	32.00	19,548			45.00	15,552	77.00	35,100
山 梨	0.10	864	3,122.32	7,674,478			3,122.42	7,675,342
長 野	348,147.71	115,244,875	192.56	557,601	154.20	50,652	348,494.47	115,853,128
岐 阜	7,643.82	4,549,467			43,873.60	6,348,573	51,517.42	10,898,040
愛 知	1,168,445.21	270,207,850	44,636.48	19,616,601	5,397.85	1,854,605	1,218,479.54	291,679,056
三 重	1,330.80	1,046,944	12,345.00	2,375,460			13,675.80	3,422,404
滋 賀	1,569.00	1,561,807	11.25	33,804			1,580.25	1,595,611
京 都	449.00	339,949					449.00	339,949
大 阪	1,858.50	1,317,718	104.00	110,592	20.00	134,244	1,982.50	1,562,554
兵 庫	2,621.00	820,638			20.80	13,608	2,641.80	834,246
奈 良	193.00	111,024					193.00	111,024
和歌山	360.50	377,136	7,471.40	2,454,948	5.00	5,940	7,836.90	2,838,024
鳥 取	1,035.00	859,896					1,035.00	859,896
島 根			6,861.20	11,498,435			6,861.20	11,498,435
岡 山	682.48	875,728					682.48	875,728
広 島	3,132.40	3,092,958					3,132.40	3,092,958
山 口	3.50	7,862					3.50	7,862
徳 島	147,451.55	25,702,147					147,451.55	25,702,147
香 川	264.00	217,728					264.00	217,728
愛 媛	3,037.00	965,412	39,942.00	7,993,404	568.60	339,660	43,547.60	9,298,476
高 知	45,578.65	38,461,427	80.00	125,496			45,658.65	38,586,923
福 岡	21,636.10	9,983,568	12.72	27,864	22.00	12,744	21,670.82	10,024,176
佐 賀	49,780.60	10,220,688					49,780.60	10,220,688
長 崎	27,295.60	9,142,665	1,010.45	1,533,195	5,392.55	2,158,299	33,698.60	12,834,159
熊 本	133,289.25	61,554,604	181,161.00	63,363,762			314,450.25	124,918,366
大 分	560.61	172,044					560.61	172,044
宮 崎	60,639.53	21,335,568	2,125.45	8,390,898	1,681.30	1,433,484	64,446.28	31,159,950
鹿児島	330,755.32	78,315,239	3,374.50	1,305,298	701.00	517,752	334,830.82	80,138,289
沖 縄	18,046.22	6,655,510	236.00	168,177			18,282.22	6,823,687
豪 州	59.20	32,616					59.20	32,616
カナダ			10.00	32,400			10.00	32,400
中 国	76,828.00	11,897,987	18.36	13,218	46,657.16	6,141,720	123,503.52	18,052,925
エクアドル			754.00	168,912			754.00	168,912
イスラエル			460.00	172,044			460.00	172,044
韓 国	5,743.40	3,384,774					5,743.40	3,384,774
メキシコ	13,281.00	2,670,138	67,042.74	21,051,636			80,323.74	23,721,774
マレーシア	2.00	6,696					2.00	6,696
オランダ	1,685.39	1,638,468					1,685.39	1,638,468
N Z	126,746.18	19,839,678	99,744.60	56,471,108	1,156.04	1,101,552	227,646.82	77,412,338
比 留	946.00	637,092	583,844.52	105,667,305	4,551.53	896,506	589,342.05	107,200,903
タ イ	3,272.52	2,375,553	192.00	173,880	60.00	24,624	3,524.52	2,574,057
台 湾	42.50	94,294	2,168.00	827,064			2,210.50	921,358
米 国	4,844.55	2,592,540	144,629.60	58,775,463	750.00	731,653	150,224.15	62,099,656
その他	107,677.50	32,794,182	17,005.80	5,776,834	995.50	885,375	125,678.80	39,456,391
合計	6,056,837.83	1,634,288,678	1,843,954.94	712,581,967	181,007.76	40,908,964	8,081,800.53	2,387,779,609

## 6 品目別取扱数量順位表

数量=kg

野 菜				果 実			
順位	品 目	数 量	%	順位	品 目	数 量	%
1	たまねぎ	743,136.90	12.2	1	バナナ	503,887.00	27.3
2	キャベツ	738,297.03	12.1	2	ふじ	238,195.00	12.9
3	だいこん	558,058.00	9.2	3	すいか	183,783.00	9.9
4	きゅうり	452,746.00	7.4	4	あまなつかん	105,956.00	5.7
5	にんじん	416,211.40	6.8	5	キウイフルーツ	97,875.60	5.3
6	ぼれいしょ	366,411.50	6.0	6	紅ほっぺ	87,981.82	4.7
7	レタス	301,767.00	4.9	7	パインアップル	84,760.00	4.5
8	トマト	300,631.65	4.9	8	バレンシアオレンジ	75,208.00	4.0
9	はくさい	178,417.00	2.9	9	その他メロン類	56,647.00	3.0
10	かぼちゃ	161,996.90	2.6	10	ハネジュウメロン	51,316.00	2.7
11	なす	140,040.00	2.3	11	その他柑橘類	48,056.70	2.6
12	ピーマン	103,769.20	1.7	12	ジョナゴールド	39,033.00	2.1
13	白ねぎ	93,357.00	1.5	13	グレープフルーツ	36,291.00	1.9
14	ほうれんそう	83,749.10	1.3	14	王林	33,570.00	1.8
15	男爵	83,459.00	1.3	15	アンデスメロン	30,975.00	1.6
16	えのきだけ	81,096.30	1.3	16	章姫いちご	26,303.78	1.4
17	かんしょ	79,183.00	1.3	17	アールスメロン	24,697.20	1.3
18	ごぼう	75,615.10	1.2	18	レモン	23,848.20	1.2
19	メークイン	75,558.80	1.2	19	こだますいか	17,558.00	0.9
20	しめじ	69,097.80	1.1	20	おうとう	15,157.33	0.8
そ の 他		954,239.15	16.8	そ の 他		62,855.31	4.4
合 計		6,056,837.83	100.0	合 計		1,843,954.94	100.0

## 7 品目別取扱金額順位表

単位＝円(税込)

野 菜				果 実			
順位	品 目	金 額	%	順位	品 目	金 額	%
1	キャベツ	140,723,730	8.6	1	ふじ	105,004,197	14.7
2	トマト	111,930,577	6.8	2	バナナ	88,094,752	12.3
3	きゅうり	110,684,398	6.7	3	紅ほっぺ	80,479,272	11.2
4	ばれいしょ	92,460,129	5.6	4	すいか	60,171,930	8.4
5	たまねぎ	89,960,792	5.5	5	キウイフルーツ	56,159,420	7.8
6	にんじん	61,627,778	3.7	6	アールスメロン	34,429,428	4.8
7	レタス	57,186,588	3.4	7	その他メロン類	29,512,468	4.1
8	だいこん	55,402,353	3.3	8	おうとう	27,243,933	3.8
9	なす	52,512,439	3.2	9	バレンシアオレンジ	21,971,563	3.0
10	ピーマン	50,097,621	3.0	10	章姫いちご	19,328,493	2.7
11	ミニトマト	44,855,146	2.7	11	パインアップル	18,507,681	2.5
12	白ねぎ	42,651,511	2.6	12	その他柑橘類	15,941,846	2.2
13	ほうれんそう	42,539,021	2.6	13	アンデスメロン	15,920,862	2.2
14	しょうが	39,481,452	2.4	14	ジョナゴールド	14,945,526	2.0
15	アスパラガス	36,542,975	2.2	15	あまなつかん	14,587,680	2.0
16	しめじ	31,716,918	1.9	16	その他熱帯性果実	13,834,638	1.9
17	はくさい	31,217,670	1.9	17	デラウェア	12,207,131	1.7
18	青ねぎ	30,872,644	1.8	18	王林	12,057,228	1.6
19	かぼちゃ	29,676,000	1.8	19	ハネジユウメロン	10,491,249	1.4
20	ブロッコリー	28,476,759	1.7	20	レモン	10,021,108	1.4
そ の 他		453,672,177	28.6	そ の 他		51,671,562	8.3
合 計		1,634,288,678	100.0	合 計		712,581,967	100.0



## 8 品目別産地別取扱高

### 野菜

品名	産地	数量(kg)	金額(税込)	平均単価
だいこん	浜松市内	417,063.00	39,887,207	96
	静岡県(浜松市以外)	13,640.00	1,333,453	98
	青 森	9,915.00	1,219,848	123
	茨 城	2,200.00	198,720	90
	群 馬	8.00	7,128	891
	千 葉	22,122.00	3,260,119	147
	鹿児島	93,110.00	9,495,878	102
	―― 合 計 ―――		558,058.00	55,402,353
かぶ	浜松市内	282.50	20,293	72
	宮 城	13.50	5,346	396
	茨 城	25.50	9,396	368
	千 葉	22,306.80	4,412,708	198
	愛 知	2.00	2,700	1,350
	―― 合 計 ―――		22,630.30	4,450,443
にんじん	浜松市内	117,138.00	15,564,938	133
	静岡県(浜松市以外)	65,700.00	8,232,483	125
	茨 城	37.80	72,900	1,929
	千 葉	52,782.50	11,481,480	218
	岐 阜	800.00	179,280	224
	徳 島	142,362.50	22,378,193	157
	香 川	10.00	8,640	864
	長 崎	1,120.00	161,730	144
	鹿児島	20.00	1,782	89
	沖 縄	50.20	45,576	908
	中 国	31,690.00	2,668,690	84
	韓 国	0.40	3,132	7,830
	N Z	510.00	46,818	92
	その他	3,990.00	782,136	196
―― 合 計 ―――		416,211.40	61,627,778	148
ごぼう	浜松市内	2,813.30	1,127,439	401
	静岡県(浜松市以外)	1,594.10	524,453	329
	北海道	15,695.00	2,775,438	177
	青 森	25,399.40	8,549,759	337
	茨 城	16,473.00	3,115,223	189
	栃 木	1,200.90	642,064	535
	千 葉	784.00	390,420	498
	愛 知	25.00	13,824	553
	京 都	100.00	48,060	481
	熊 本	3,985.00	2,358,050	592

## 野菜

品名	産地	数量(kg)	金額(税込)	平均単価
ごぼう	大分	300.00	58,320	194
	宮崎	3,431.00	1,691,065	493
	中国	3,800.00	437,886	115
	その他	14.40	18,659	1,296
	---- 合計 ----	75,615.10	21,750,660	288
たけのこ	浜松市内	3,896.60	716,291	184
	静岡県(浜松市以外)	276.00	94,284	342
	北海道	1.00	9,720	9,720
	長野	1.50	5,832	3,888
	---- 合計 ----	4,175.10	826,127	198
れんこん	茨城	12,104.00	10,662,948	881
---- 合計 ----	12,104.00	10,662,948	881	
その他根菜類	浜松市内	2.50	1,836	734
	静岡県(浜松市以外)	12.80	10,422	814
	栃木	0.90	2,721	3,023
	群馬	1.50	2,430	1,620
	長野	61.84	35,298	571
	愛知	127.00	248,691	1,958
	宮崎	4.13	2,160	523
	オランダ	36.09	53,269	1,476
	---- 合計 ----	246.76	356,827	1,446
はくさい	茨城	178,417.00	31,217,670	175
---- 合計 ----	178,417.00	31,217,670	175	
つけな	浜松市内	418.60	195,382	467
---- 合計 ----	418.60	195,382	467	
こまつな	浜松市内	42,939.20	12,354,036	288
	静岡県(浜松市以外)	14,764.00	4,745,628	321
	茨城	1,774.25	441,678	249
	千葉	5.00	1,998	400
	その他	5.00	2,700	540
	---- 合計 ----	59,487.45	17,546,040	295
つまみ菜	愛知	3.10	5,777	1,864

# 野菜

品名	産地	数量(kg)	金額(税込)	平均単価
---	合計	---	---	---
		3.10	5,777	1,864
キャベツ	浜松市内	80,342.03	15,060,546	187
	静岡県(浜松市以外)	112,055.00	15,372,936	137
	茨城	234,595.00	46,691,694	199
	千葉	28,950.00	4,223,448	146
	神奈川	89,440.00	17,380,062	194
	愛知	192,915.00	41,995,044	218
	---	合計	---	---
		738,297.03	140,723,730	191
グリーンボール	茨城	26,540.00	5,908,194	223
---	合計	---	---	---
		26,540.00	5,908,194	223
ほうれんそう	浜松市内	26,921.75	12,591,876	468
	静岡県(浜松市以外)	3,124.75	1,414,324	453
	北海道	1,780.00	1,153,440	648
	茨城	21,947.20	10,758,911	490
	群馬	610.00	303,884	498
	千葉	50.00	36,180	724
	神奈川	305.00	171,288	562
	長野	19,144.00	10,850,652	567
	岐阜	5,681.40	3,273,750	576
	その他	4,185.00	1,984,716	474
	---	合計	---	---
		83,749.10	42,539,021	508
青ねぎ	浜松市内	22,969.78	23,073,415	1,005
	静岡県(浜松市以外)	6,797.00	6,327,450	931
	茨城	9.00	6,804	756
	長野	1,539.00	821,664	534
	愛知	93.00	58,968	634
	京都	17.20	49,257	2,864
	香川	24.00	39,528	1,647
	高知	339.00	485,190	1,431
	その他	6.00	10,368	1,728
	---	合計	---	---
		31,793.98	30,872,644	971
白ねぎ	浜松市内	10.00	3,240	324
	静岡県(浜松市以外)	300.00	120,636	402
	福島	1,200.00	642,492	535
	茨城	39,364.00	21,285,990	541
	栃木	312.00	176,472	566
	群馬	23,680.00	10,637,665	449
	埼玉	3,645.00	1,837,944	504
	千葉	6,705.00	3,606,228	538

## 野菜

品名	産地	数量(kg)	金額(税込)	平均単価	
白ねぎ	東京	1,380.00	253,368	184	
	大分	250.00	96,660	387	
	鹿児島	935.00	511,164	547	
	中国	13,996.00	2,483,784	177	
	その他	1,580.00	995,868	630	
----	合計	----	93,357.00	42,651,511	457
わけぎ	千葉	1,573.00	1,284,954	817	
	----	合計	----	1,573.00	1,284,954
ふき	浜松市内	185.00	28,134	152	
	静岡県(浜松市以外)	20.90	10,270	491	
	愛知	1,608.00	480,114	299	
	----	合計	----	1,813.90	518,518
うど	茨城	16.00	9,936	621	
	栃木	143.00	120,636	844	
	----	合計	----	159.00	130,572
みつば	浜松市内	4,507.25	3,623,750	804	
	静岡県(浜松市以外)	797.10	589,032	739	
	茨城	2.00	11,340	5,670	
	愛知	53.70	40,824	760	
	----	合計	----	5,360.05	4,264,946
しゅんぎく	浜松市内	3.00	1,080	360	
	青森	36.00	22,896	636	
	茨城	149.00	60,048	403	
	栃木	154.00	109,296	710	
	群馬	15.00	11,880	792	
	千葉	786.00	700,488	891	
	長野	15.00	9,504	634	
	その他	30.00	25,920	864	
	----	合計	----	1,188.00	941,112
せり	茨城	168.00	102,222	608	
	高知	0.40	691	1,728	
	----	合計	----	168.40	102,913
にら	静岡県(浜松市以外)	4.00	5,724	1,431	

# 野菜

品名	産地	数量(kg)	金額(税込)	平均単価
にら	茨城	3,116.00	1,058,994	340
	栃木	1,572.00	746,061	475
	神奈川	8.20	9,828	1,199
	岡山	2.00	7,020	3,510
	高知	13,685.00	6,748,756	493
	宮崎	315.00	168,210	534
	台湾	3.50	9,082	2,595
	その他	3,812.00	1,834,660	481
---- 合計 ----		22,517.70	10,588,335	470
セルリー	浜松市内	21,294.60	7,898,649	371
	静岡県(浜松市以外)	1,052.80	310,845	295
	NZ	4.78	7,743	1,620
	米国	2.00	3,456	1,728
---- 合計 ----		22,354.18	8,220,693	368
アスパラガス	静岡県(浜松市以外)	54.60	77,341	1,417
	北海道	4,609.00	6,580,276	1,428
	山形	2,125.00	3,312,630	1,559
	茨城	248.30	298,337	1,202
	栃木	185.00	267,840	1,448
	長野	12,012.50	18,237,290	1,518
	香川	50.00	82,080	1,642
	佐賀	2,380.00	3,218,508	1,352
	長崎	3.80	26,460	6,963
	熊本	2,884.60	4,201,472	1,457
	タイ	0.60	3,303	5,505
	その他	141.20	237,438	1,682
---- 合計 ----		24,694.60	36,542,975	1,480
カリフラワー	浜松市内	556.00	97,491	175
	茨城	6,728.00	1,359,145	202
	群馬	12.00	4,428	369
	愛知	1,493.00	297,312	199
	徳島	2,640.00	654,966	248
---- 合計 ----		11,429.00	2,413,342	211
ブロッコリー	浜松市内	200.00	85,752	429
	福島	326.00	69,292	213
	長野	1,883.00	931,068	494
	愛知	21,772.50	7,361,052	338
	兵庫	2,569.00	786,294	306
	長崎	3,164.00	1,770,089	559
	熊本	24,078.00	12,856,536	534
	豪州	45.00	12,960	288
	米国	3,754.05	1,837,080	489

## 野菜

品名	産地	数量(kg)	金額(税込)	平均単価
ブロッコリー	その他	4,678.00	2,766,636	591
----	合計	62,469.55	28,476,759	456
レタス	浜松市内	8,014.00	909,792	114
	静岡県(浜松市以外)	1,210.00	278,100	230
	茨城	126,757.00	27,098,166	214
	群馬	26,576.00	4,116,636	155
	長野	130,840.00	23,225,130	178
	愛知	360.00	41,904	116
	その他	8,010.00	1,516,860	189
----	合計	301,767.00	57,186,588	190
その他レタス	浜松市内	1,069.60	184,680	173
	茨城	13,061.50	5,283,909	405
	長野	33,838.00	10,816,956	320
	岐阜	200.00	103,680	518
	福岡	11.20	12,096	1,080
	その他	72.50	42,876	591
----	合計	48,252.80	16,444,197	341
サラダ菜	浜松市内	4,394.50	2,739,636	623
	静岡県(浜松市以外)	664.00	355,968	536
----	合計	5,058.50	3,095,604	612
パセリ	浜松市内	2,200.00	3,882,276	1,765
	静岡県(浜松市以外)	65.00	100,980	1,554
	茨城	5.00	10,800	2,160
	千葉	220.00	392,472	1,784
	長野	215.00	528,120	2,456
----	合計	2,705.00	4,914,648	1,817
チンゲンサイ	浜松市内	16,477.20	5,374,112	326
	静岡県(浜松市以外)	13,904.40	4,969,587	357
----	合計	30,381.60	10,343,699	340
タアサイ	浜松市内	30.00	9,720	324
	静岡県(浜松市以外)	918.00	313,524	342
----	合計	948.00	323,244	341
その他葉茎菜類	浜松市内	3,907.70	1,655,671	424

## 野菜

品名	産地	数量(kg)	金額(税込)	平均単価
その他葉茎菜類	静岡県(浜松市以外)	11,993.15	4,290,138	358
	茨城	19,746.00	5,948,428	301
	栃木	16.00	19,008	1,188
	千葉	568.00	540,540	952
	東京	8.00	18,144	2,268
	神奈川	18.00	35,640	1,980
	長野	62.00	50,976	822
	岐阜	34.80	57,931	1,665
	愛知	334.58	277,670	830
	京都	0.80	6,048	7,560
	大阪	840.00	339,552	404
	兵庫	52.00	34,344	660
	岡山	75.00	38,556	514
	広島	323.50	130,248	403
	徳島	19.40	15,217	784
	豪州	4.20	16,956	4,037
	中国	684.00	302,616	442
	メキシコ	251.00	167,292	667
	マレーシア	2.00	6,696	3,348
	オランダ	36.70	68,515	1,867
	NZ	1.00	1,512	1,512
米国	1,086.00	747,792	689	
その他	30.00	25,056	835	
―― 合計 ――		40,093.83	14,794,546	369
きゅうり	浜松市内	32,555.00	6,928,038	213
	静岡県(浜松市以外)	10,030.00	2,412,072	240
	福島	15,835.00	5,007,096	316
	茨城	200.00	56,160	281
	群馬	285,803.00	70,296,978	246
	埼玉	3,325.00	904,932	272
	千葉	600.00	198,288	330
	石川	32.00	19,548	611
	愛知	23,395.00	4,778,281	204
	宮崎	27,926.00	6,990,961	250
	鹿児島	6,355.00	703,566	111
	その他	46,690.00	12,388,478	265
	―― 合計 ――		452,746.00	110,684,398
かぼちゃ	浜松市内	5,000.50	1,097,442	219
	静岡県(浜松市以外)	2,888.00	1,290,816	447
	茨城	4.00	3,456	864
	群馬	13.00	13,932	1,072
	岡山	30.00	23,760	792
	宮崎	1,651.40	757,533	459
	鹿児島	2,220.00	992,952	447
	沖縄	4,870.00	2,774,412	570
	メキシコ	13,030.00	2,502,846	192
	NZ	122,310.00	18,267,831	149
	その他	9,980.00	1,951,020	195

## 野菜

品名	産地	数量(kg)	金額(税込)	平均単価	
----	合計	----	161,996.90	29,676,000	183
なす	浜松市内	2,169.50	659,874	304	
	茨城	1,600.00	503,064	314	
	群馬	200.00	59,400	297	
	埼玉	870.00	202,608	233	
	愛知	84,475.00	31,343,706	371	
	京都	3.00	28,080	9,360	
	大阪	342.00	254,070	743	
	奈良	193.00	111,024	575	
	高知	3,173.00	1,388,070	437	
	福岡	18,034.50	7,339,620	407	
	熊本	28,798.00	10,542,733	366	
	その他	182.00	80,190	441	
----	合計	----	140,040.00	52,512,439	375
こなす	浜松市内	3.77	1,220	324	
	大阪	3.00	1,296	432	
	高知	83.50	138,888	1,663	
----	合計	----	90.27	141,404	1,566
トマト	浜松市内	47,162.85	17,287,428	367	
	静岡県(浜松市以外)	10,348.65	3,774,983	365	
	青森	1,392.00	554,256	398	
	茨城	739.00	197,262	267	
	栃木	11,324.00	3,460,772	306	
	群馬	1,440.00	591,732	411	
	愛知	164,098.90	61,535,517	375	
	三重	237.00	117,676	497	
	広島	24.00	8,424	351	
	福岡	1,748.00	856,116	490	
	熊本	61,297.25	23,214,851	379	
	宮崎	820.00	331,560	404	
	----	合計	----	300,631.65	111,930,577
ミニトマト	浜松市内	29,747.10	19,659,390	661	
	静岡県(浜松市以外)	12,273.00	7,425,137	605	
	千葉	147.10	110,980	754	
	長野	7.00	10,314	1,473	
	愛知	24,053.10	16,236,729	675	
	長崎	52.80	39,916	756	
	熊本	2,346.00	1,287,468	549	
	宮崎	150.00	85,212	568	
----	合計	----	68,776.10	44,855,146	652



# 野菜

品名	産地	数量(kg)	金額(税込)	平均単価
ピーマン	浜松市内	5.15	3,780	734
	茨 城	90,163.35	42,221,311	468
	愛 知	378.00	245,106	648
	徳 島	0.10	432	4,320
	高 知	54.60	70,286	1,287
	宮 崎	3,608.00	1,564,573	434
	鹿児島	1,448.40	354,715	245
	韓 国	5,591.00	3,295,026	589
	オランダ	1,555.60	1,459,120	938
	N Z	965.00	883,272	915
―― 合計 ―――		103,769.20	50,097,621	483
ししとうがらし	浜松市内	17.60	19,125	1,087
	茨 城	236.00	303,264	1,285
	千 葉	64.20	123,120	1,918
	岐 阜	46.60	83,106	1,783
	京 都	2.00	10,800	5,400
	高 知	1,039.50	2,099,792	2,020
	宮 崎	26.00	23,868	918
	その他	240.50	422,280	1,756
	―― 合計 ―――		1,672.40	3,085,355
どうもろこし	浜松市内	2,078.50	956,879	460
	静岡県(浜松市以外)	2,077.50	716,966	345
	愛 知	125.00	51,192	410
	長 崎	1,080.00	352,026	326
	宮 崎	7,831.00	3,218,886	411
	その他	130.00	46,872	361
	―― 合計 ―――		13,322.00	5,342,821
オクラ	浜松市内	45.00	64,800	1,440
	東 京	144.00	100,008	695
	大 阪	60.00	45,360	756
	高 知	434.95	859,140	1,975
	鹿児島	7,512.00	9,835,939	1,309
	比 国	946.00	637,092	673
	タ イ	3,008.00	2,027,029	674
	―― 合計 ―――		12,149.95	13,569,368
とうがん	浜松市内	510.00	55,836	109
	鹿児島	30.00	5,940	198
	沖 縄	7,140.00	1,275,210	179
	―― 合計 ―――		7,680.00	1,336,986

## 野菜

品名	産地	数量(kg)	金額(税込)	平均単価
しろうり	静岡県(浜松市以外)	38.00	22,032	580
----	合計	38.00	22,032	580
その他果菜類	浜松市内	824.00	366,876	445
	静岡県(浜松市以外)	74.00	20,628	279
	熊本	282.00	167,346	593
	宮崎	3,357.00	1,907,652	568
	鹿児島	2,679.60	1,173,636	438
	沖縄	5,981.00	2,539,080	425
	その他	2,790.00	1,397,011	501
----	合計	15,987.60	7,572,229	474
いんげん	浜松市内	748.20	588,061	786
	静岡県(浜松市以外)	535.96	389,935	728
	茨城	102.00	53,352	523
	愛知	6.00	9,720	1,620
	和歌山	30.00	31,752	1,058
	高知	278.00	344,952	1,241
	福岡	1,726.00	1,516,536	879
	熊本	150.00	109,728	732
	鹿児島	6,916.00	5,947,398	860
	沖縄	2.00	3,348	1,674
----	合計	10,494.16	8,994,782	857
さやえんどう	浜松市内	481.60	463,236	962
	静岡県(浜松市以外)	575.35	495,476	861
	青森	10.00	40,824	4,082
	福島	4,342.00	4,057,776	935
	群馬	108.00	139,320	1,290
	長野	18.00	47,952	2,664
	愛知	1,287.70	1,879,200	1,459
	徳島	434.00	772,092	1,779
	鹿児島	24.00	33,480	1,395
	中国	20.00	15,012	751
----	合計	7,300.65	7,944,368	1,088
ピース	浜松市内	691.05	833,188	1,206
	静岡県(浜松市以外)	216.00	216,763	1,004
	福島	1,162.00	1,035,072	891
	岐阜	298.00	402,840	1,352
	徳島	219.00	301,266	1,376
	熊本	25.00	40,500	1,620
	鹿児島	638.32	845,845	1,325

## 野菜

品名	産地	数量(kg)	金額(税込)	平均単価
---	合計	---	---	---
		3,249.37	3,675,474	1,131
そらまめ	浜松市内	1,105.45	280,861	254
	静岡県(浜松市以外)	639.20	211,236	330
	茨城	4,578.80	2,302,884	503
	千葉	168.00	90,504	539
	愛媛	40.00	31,968	799
	熊本	6,470.00	4,169,016	644
	鹿児島	942.00	646,812	687
---	合計	---	---	---
		13,943.45	7,733,281	555
えだまめ	浜松市内	693.00	197,802	285
	静岡県(浜松市以外)	1,960.20	3,250,648	1,658
	鹿児島	180.00	226,746	1,260
---	合計	---	---	---
		2,833.20	3,675,196	1,297
その他豆科野菜	青森	1.10	2,851	2,592
---	合計	---	---	---
		1.10	2,851	2,592
かんしょ	浜松市内	620.00	135,432	218
	静岡県(浜松市以外)	110.00	32,076	292
	茨城	51,250.00	13,338,658	260
	千葉	22,788.00	6,242,886	274
	京都	275.00	77,112	280
	徳島	175.00	74,304	425
	宮崎	20.00	10,260	513
	その他	3,945.00	1,176,876	298
---	合計	---	---	---
		79,183.00	21,087,604	266
ばれいしょ	浜松市内	137,991.50	39,657,255	287
	静岡県(浜松市以外)	7,190.00	2,121,552	295
	北海道	1,600.00	120,960	76
	長崎	13,770.00	3,952,800	287
	鹿児島	199,460.00	45,068,022	226
	その他	6,400.00	1,539,540	241
	---	合計	---	---
		366,411.50	92,460,129	252
メークイン	浜松市内	21,989.80	6,140,528	279
	静岡県(浜松市以外)	15,649.00	5,126,420	328
	北海道	16,800.00	1,376,352	82
	長崎	7,960.00	2,626,884	330
	鹿児島	7,960.00	2,211,084	278

## 野菜

品名	産地	数量(kg)	金額(税込)	平均単価
メークイン	その他	5,200.00	393,120	76
----	合計	75,558.80	17,874,388	237
男爵	浜松市内	35,529.00	9,962,846	280
	静岡県(浜松市以外)	7,030.00	2,183,220	311
	北海道	40,900.00	3,229,416	79
----	合計	83,459.00	15,375,482	184
さといも	浜松市内	764.30	226,044	296
	静岡県(浜松市以外)	12.00	28,080	2,340
	千葉	8,450.00	2,914,596	345
	愛媛	2,772.00	826,524	298
	宮崎	3,121.00	1,371,006	439
	鹿児島	150.00	176,580	1,177
	その他	2,440.00	834,408	342
----	合計	17,709.30	6,377,238	360
ながいも	北海道	25,920.00	9,045,540	349
	青森	41,335.00	14,790,196	358
----	合計	67,255.00	23,835,736	354
やまのいも	群馬	596.00	407,052	683
	千葉	4,740.00	3,171,765	669
	その他	312.00	213,192	683
----	合計	5,648.00	3,792,009	671
たまねぎ	浜松市内	7,021.00	859,139	122
	静岡県(浜松市以外)	1,490.00	217,998	146
	北海道	28,884.00	2,664,098	92
	愛知	643,069.00	77,757,946	121
	佐賀	47,400.00	6,990,840	147
	中国	12,170.00	934,735	77
	NZ	2,745.40	485,082	177
	米国	2.50	4,212	1,685
	その他	355.00	46,742	132
----	合計	743,136.90	89,960,792	121
にんにく	浜松市内	1,636.90	1,668,438	1,019
	静岡県(浜松市以外)	483.00	482,112	998
	北海道	13.00	37,260	2,866
	青森	2,873.80	7,547,817	2,626
	千葉	19.20	12,960	675

# 野菜

品名	産地	数量(kg)	金額(税込)	平均単価
にんにく	徳島	311.00	408,888	1,315
	高知	0.20	1,512	7,560
	中国	9,348.00	2,455,380	263
	その他	7.00	21,276	3,039
	---- 合計 ----	14,692.10	12,635,643	860
らっきょう	浜松市内	43,461.15	13,482,219	310
	静岡県(浜松市以外)	1,580.00	512,136	324
	鳥取	1,035.00	859,896	831
	徳島	1,120.00	563,760	503
	高知	5,080.00	4,215,024	830
	宮崎	8,370.00	3,209,166	383
	鹿児島	175.00	83,700	478
	---- 合計 ----	60,821.15	22,925,901	377
エシャレット	浜松市内	1,721.70	1,513,315	879
	静岡県(浜松市以外)	1,051.50	818,694	779
	茨城	309.00	467,311	1,512
	オランダ	52.00	50,436	970
	その他	40.00	38,340	959
	---- 合計 ----	3,174.20	2,888,096	910
その他土物類	北海道	4.90	15,876	3,240
	その他	5.00	2,430	486
	---- 合計 ----	9.90	18,306	1,849
わさび	静岡県(浜松市以外)	54.95	424,656	7,728
	徳島	20.75	13,423	647
	---- 合計 ----	75.70	438,079	5,787
しょうが	浜松市内	82.00	34,236	418
	静岡県(浜松市以外)	14,313.00	14,056,632	982
	青森	24.00	25,164	1,049
	千葉	768.80	578,556	753
	愛知	19.40	37,638	1,940
	和歌山	308.00	292,464	950
	高知	20,330.40	20,190,276	993
	熊本	2,948.40	2,558,304	868
	中国	3,537.60	1,648,674	466
	その他	64.00	59,508	930
	---- 合計 ----	42,395.60	39,481,452	931

## 野菜

品名	産地	数量(kg)	金額(税込)	平均単価
とうがらし	浜松市内	0.50	162	324
	岐 阜	2.00	4,968	2,484
	京 都	7.20	49,464	6,870
	高 知	0.40	1,209	3,023
	韓 国	2.00	3,456	1,728
----	合 計	12.10	59,259	4,897
め類	浜松市内	88.00	112,320	1,276
	岐 阜	52.40	40,709	777
	愛 知	20.35	910,926	44,763
	和歌山	10.00	28,080	2,808
	広 島	8.40	74,844	8,910
	福 岡	116.40	259,200	2,227
	佐 賀	0.60	11,340	18,900
----	合 計	296.15	1,437,419	4,854
かいわれ	静岡県(浜松市以外)	7,192.80	3,320,729	462
	神奈川	135.15	72,978	540
	岐 阜	0.24	2,721	11,338
	広 島	1,044.00	504,522	483
	大 分	0.05	216	4,320
----	合 計	8,372.24	3,901,166	466
しそ	浜松市内	375.00	279,395	745
	静岡県(浜松市以外)	50.00	28,944	579
	愛 知	1,301.30	1,827,144	1,404
	広 島	3.50	41,580	11,880
	愛 媛	225.00	106,920	475
----	合 計	1,954.80	2,283,983	1,168
おおば	愛 知	4,907.80	18,061,227	3,680
----	合 計	4,907.80	18,061,227	3,680
みょうが	山 形	1.00	3,780	3,780
	茨 城	30.45	59,713	1,961
	徳 島	2.75	6,858	2,494
	高 知	954.00	1,794,267	1,881
----	合 計	988.20	1,864,618	1,887
その他香辛つま物	浜松市内	701.20	616,695	879
	静岡県(浜松市以外)	1,261.60	834,969	662
	北海道	8.50	44,388	5,222

## 野菜

品名	産地	数量(kg)	金額(税込)	平均単価
その他香辛つま物	宮 城	11.00	20,520	1,865
	秋 田	0.80	2,700	3,375
	山 形	8.85	35,251	3,983
	茨 城	6.19	28,088	4,538
	埼 玉	5.52	39,549	7,165
	千 葉	0.16	2,278	14,238
	東 京	392.15	1,095,924	2,795
	長 野	10.97	13,726	1,251
	岐 阜	200.38	292,407	1,459
	愛 知	573.78	3,824,904	6,666
	三 重	1.80	9,324	5,180
	大 阪	613.50	677,440	1,104
	和歌山	2.50	8,100	3,240
	広 島	190.50	201,096	1,056
	山 口	3.50	7,862	2,246
	徳 島	17.55	109,584	6,244
	高 知	119.70	92,270	771
	大 分	6.56	12,096	1,844
	宮 崎	9.00	3,456	384
	沖 縄	3.02	17,884	5,922
	豪 州	10.00	2,700	270
中 国	191.40	94,500	494	
タ イ	263.92	345,221	1,308	
台 湾	39.00	85,212	2,185	
---- 合 計 ----		4,653.05	8,518,144	1,831
生しいたけ	浜松市内	497.40	516,218	1,038
	静岡県(浜松市以外)	5,827.60	6,995,126	1,200
	秋 田	187.80	293,814	1,565
	新 潟	8.00	12,690	1,586
	長 野	385.00	429,408	1,115
	愛 知	423.60	454,896	1,074
	三 重	1,092.00	919,944	842
	滋 賀	1,569.00	1,561,807	995
	広 島	1,538.50	2,132,244	1,386
	長 崎	145.00	212,760	1,467
	中 国	1,355.00	808,110	596
	その他	1,608.90	1,695,088	1,054
	---- 合 計 ----		14,637.80	16,032,105
なめこ	静岡県(浜松市以外)	4,341.55	1,790,353	412
	長 野	10,128.60	5,056,722	499
---- 合 計 ----		14,470.15	6,847,075	473
えのきだけ	新 潟	2.50	3,304	1,322
	長 野	80,379.80	17,381,408	216
	その他	714.00	231,822	325

## 野菜

品名	産地	数量(kg)	金額(税込)	平均単価
---	合計	---	---	---
		81,096.30	17,616,534	217
しめじ	浜松市内	12,598.00	7,555,679	600
	静岡県(浜松市以外)	5,546.00	3,235,225	583
	山形	126.00	31,860	253
	新潟	6,901.30	2,884,157	418
	富山	48.40	33,750	697
	長野	43,654.30	17,817,639	408
	京都	43.80	71,128	1,624
	香川	180.00	87,480	486
---	合計	---	---	---
		69,097.80	31,716,918	459
その他きのこ類	浜松市内	740.00	585,468	791
	静岡県(浜松市以外)	11,580.20	6,993,719	604
	茨城	326.40	399,673	1,224
	群馬	58.00	22,140	382
	新潟	11,384.20	6,182,391	543
	山梨	0.10	864	8,640
	長野	13,004.20	8,569,460	659
	愛知	8.00	4,320	540
	岡山	575.48	806,392	1,401
	その他	20.00	12,096	605
---	合計	---	---	---
		37,696.58	23,576,523	625
わらび	浜松市内	123.67	69,335	561
	静岡県(浜松市以外)	27.10	18,424	680
---	合計	---	---	---
		150.77	87,759	582
その他山菜類	浜松市内	39.30	14,191	361
	静岡県(浜松市以外)	2.00	5,940	2,970
	青森	2.50	16,200	6,480
	秋田	65.00	234,360	3,606
	山形	57.55	218,883	3,803
	福島	4.10	14,666	3,577
	群馬	1.00	8,856	8,856
	新潟	1.50	5,670	3,780
	徳島	6.00	19,008	3,168
---	合計	---	---	---
		178.95	537,774	3,005
うめ	浜松市内	23,156.95	7,019,597	303
	静岡県(浜松市以外)	30,890.00	12,851,784	416
	長野	948.00	405,756	428
	岐阜	120.00	49,679	414
	愛知	1,184.00	323,028	273



# 野菜

品名	産地	数量(kg)	金額(税込)	平均単価
---	合計	---	---	---
		56,298.95	20,649,844	367
ゆず	和歌山	10.00	16,740	1,674
	徳島	123.50	384,156	3,111
	高知	6.00	31,104	5,184
	大分	4.00	4,752	1,188
	---	合計	---	---
		143.50	436,752	3,044
ぎんなん	熊本	25.00	48,600	1,944
	---	合計	---	---
		25.00	48,600	1,944
その他野菜	浜松市内	18.95	25,498	1,346
	静岡県(浜松市以外)	68.80	172,800	2,512
	青森	90.00	349,920	3,888
	山形	1.80	4,374	2,430
	千葉	36.70	87,339	2,380
	新潟	409.86	197,920	483
	岐阜	208.00	58,396	281
	愛知	332.40	102,490	308
	中国	36.00	48,600	1,350
	韓国	150.00	83,160	554
	オランダ	5.00	7,128	1,426
	NZ	210.00	147,420	702
	---	合計	---	---
		1,567.51	1,285,045	820
野菜	合計	6,056,837.83	1,634,288,678	270

# 果実

品名	産地	数量(kg)	金額(税込)	平均単価
ハウスみかん	静岡県(浜松市以外)	3,231.70	4,771,548	1,476
	愛知	667.40	1,142,100	1,711
	和歌山	56.40	88,128	1,563
	高知	80.00	125,496	1,569
	---- 合計 ----	4,035.50	6,127,272	1,518
ネーブルオレンジ	静岡県(浜松市以外)	283.00	50,500	178
	---- 合計 ----	283.00	50,500	178
あまなつかん	浜松市内	11,985.00	835,500	70
	静岡県(浜松市以外)	56,271.00	7,543,260	134
	愛知	530.00	45,144	85
	三重	7,920.00	1,013,148	128
	和歌山	370.00	65,232	176
	愛媛	25,940.00	4,435,992	171
	熊本	1,160.00	260,604	225
	鹿児島	1,780.00	388,800	218
---- 合計 ----	105,956.00	14,587,680	138	
はっさく	和歌山	210.00	27,216	130
	---- 合計 ----	210.00	27,216	130
ぶんたん	浜松市内	24.00	1,296	54
	静岡県(浜松市以外)	35.00	4,320	123
	---- 合計 ----	59.00	5,616	95
レモン	浜松市内	1,201.20	301,806	251
	静岡県(浜松市以外)	8.00	3,434	429
	メキシコ	811.00	728,756	899
	米国	21,828.00	8,987,112	412
	---- 合計 ----	23,848.20	10,021,108	420
バレンシアオレン	N Z	2,261.00	649,296	287
	米国	72,947.00	21,322,267	292
	---- 合計 ----	75,208.00	21,971,563	292
グレープフルーツ	浜松市内	63.00	41,904	665
	静岡県(浜松市以外)	545.00	394,200	723
	米国	35,343.00	8,143,442	230

## 果実

品名	産地	数量(kg)	金額(税込)	平均単価
グレープフルーツ	その他	340.00	54,000	159
----	合計	36,291.00	8,633,546	238
セミノール	浜松市内	75.00	24,948	333
	三重	1,110.00	315,576	284
	和歌山	6,570.00	2,145,420	327
----	合計	7,755.00	2,485,944	321
清見	浜松市内	37.10	9,914	267
----	合計	37.10	9,914	267
きんかん	浜松市内	14.40	9,331	648
----	合計	14.40	9,331	648
その他柑橘類	浜松市内	11,810.20	4,796,172	406
	静岡県(浜松市以外)	16,549.50	5,561,750	336
	三重	3,315.00	1,046,736	316
	和歌山	265.00	128,952	487
	愛媛	14,002.00	3,557,412	254
	熊本	970.00	185,760	192
	米 国	1,145.00	665,064	581
----	合計	48,056.70	15,941,846	332
ジョナゴールド	青 森	39,033.00	14,945,526	383
----	合計	39,033.00	14,945,526	383
ふじ	青 森	238,195.00	105,004,197	441
----	合計	238,195.00	105,004,197	441
王林	青 森	33,570.00	12,057,228	359
----	合計	33,570.00	12,057,228	359
びわ	浜松市内	271.50	179,526	661
	長 崎	1,004.45	1,523,303	1,517
	鹿児島	148.50	250,840	1,689
----	合計	1,424.45	1,953,669	1,372

# 果実

品名	産地	数量(kg)	金額(税込)	平均単価
もも	青森	7.00	10,800	1,543
	山梨	1,585.10	3,489,685	2,202
	長野	116.50	219,780	1,887
	---- 合計 ----	1,708.60	3,720,265	2,177
ネクタリン	山梨	16.00	42,660	2,666
	---- 合計 ----	16.00	42,660	2,666
おうとう	山形	1,107.15	5,987,151	5,408
	山梨	1,180.42	3,035,349	2,571
	長野	36.96	210,813	5,704
	米国	12,832.80	18,010,620	1,403
	---- 合計 ----	15,157.33	27,243,933	1,797
デラウェア	山梨	209.00	598,104	2,862
	大阪	104.00	110,592	1,063
	島根	6,861.20	11,498,435	1,676
	---- 合計 ----	7,174.20	12,207,131	1,702
巨峰	山梨	86.30	335,880	3,892
	長野	32.10	107,568	3,351
	---- 合計 ----	118.40	443,448	3,745
ピオーネ	山梨	45.50	172,800	3,798
	長野	7.00	19,440	2,777
	---- 合計 ----	52.50	192,240	3,662
その他ぶどう類	その他	4,044.80	1,410,588	349
	---- 合計 ----	4,044.80	1,410,588	349
いちじく	愛知	364.08	574,635	1,578
	---- 合計 ----	364.08	574,635	1,578
章姫いちご	浜松市内	2,944.68	2,213,223	752
	静岡県(浜松市以外)	23,359.10	17,115,270	733
	---- 合計 ----	26,303.78	19,328,493	735

## 果実

品名	産地	数量(kg)	金額(税込)	平均単価
紅ほっぺ	浜松市内	14,579.12	12,014,366	824
	静岡県(浜松市以外)	73,402.70	68,464,906	933
----	合計	87,981.82	80,479,272	915
その他いちご類	浜松市内	723.84	687,001	949
	静岡県(浜松市以外)	2,071.92	1,868,660	902
	米 国	2.00	8,812	4,406
----	合計	2,797.76	2,564,473	917
アールスメロン	浜松市内	10,891.50	15,212,340	1,397
	静岡県(浜松市以外)	13,029.70	18,356,436	1,409
	茨 城	72.00	83,052	1,154
	熊 本	704.00	777,600	1,105
----	合計	24,697.20	34,429,428	1,394
ハネジュウメロン	メキシコ	51,316.00	10,491,249	204
----	合計	51,316.00	10,491,249	204
プリンスメロン	熊 本	255.00	155,952	612
----	合計	255.00	155,952	612
エリザベスメロン	愛 知	1,530.00	725,868	474
----	合計	1,530.00	725,868	474
アンデスメロン	茨 城	30,705.00	15,772,254	514
	熊 本	270.00	148,608	550
----	合計	30,975.00	15,920,862	514
その他メロン類	茨 城	28,794.00	14,164,318	492
	愛 知	21,545.00	12,060,036	560
	熊 本	4,862.00	2,622,456	539
	鹿児島	1,446.00	665,658	460
----	合計	56,647.00	29,512,468	521
すいか	茨 城	741.00	166,860	225
	千 葉	3,640.00	1,020,438	280
	愛 知	18,600.00	4,597,398	247
	熊 本	160,802.00	54,387,234	338

# 果実

品名	産地	数量(kg)	金額(税込)	平均単価	
----	合計	----	183,783.00	60,171,930	327
こだますいか	静岡県(浜松市以外)	4,020.00	1,549,908	386	
	愛知	1,400.00	471,420	337	
	熊本	12,138.00	4,825,548	398	
	----	合計	----	17,558.00	6,846,876
バナナ	エクアドル	754.00	168,912	224	
	比国	499,056.00	87,066,516	174	
	台湾	528.00	181,764	344	
	その他	3,549.00	677,560	191	
	----	合計	----	503,887.00	88,094,752
パイナップル	比国	83,210.00	17,990,685	216	
	台湾	1,550.00	516,996	334	
	----	合計	----	84,760.00	18,507,681
キウイフルーツ	N Z	97,475.60	55,805,612	573	
	その他	400.00	353,808	885	
	----	合計	----	97,875.60	56,159,420
パパイヤ	比国	1,135.00	438,480	386	
	----	合計	----	1,135.00	438,480
アボガド	メキシコ	12,602.00	7,969,968	632	
	----	合計	----	12,602.00	7,969,968
その他熱帯性果	浜松市内	618.18	412,877	668	
	静岡県(浜松市以外)	29.40	41,796	1,422	
	北海道	96.00	107,825	1,123	
	青森	5.00	10,746	2,149	
	東京	5.00	4,860	972	
	滋賀	11.25	33,804	3,005	
	福岡	12.72	27,864	2,191	
	宮崎	1,857.85	7,493,310	4,033	
	沖縄	16.00	53,913	3,370	
	カナダ	10.00	32,400	3,240	
	中国	18.36	13,218	720	
	イスラエル	460.00	172,044	374	
メキシコ	2,116.24	1,491,965	705		

## 果実

品名	産地	数量(kg)	金額(税込)	平均単価
その他熱帯性果	N Z	8.00	16,200	2,025
	比 国	443.52	171,624	387
	タ イ	192.00	173,880	906
	台 湾	90.00	128,304	1,426
	米 国	114.80	167,130	1,456
	その他	8,672.00	3,280,878	378
	---- 合 計 ----	14,776.32	13,834,638	936
その他の果実	浜松市内	10.00	11,880	1,188
	静岡県(浜松市以外)	1,344.10	4,408,763	3,280
	長 崎	6.00	9,892	1,649
	宮 崎	267.60	897,588	3,354
	沖 縄	220.00	114,264	519
	メキシコ	197.50	369,698	1,872
	米 国	417.00	1,471,016	3,528
	---- 合 計 ----	2,462.20	7,283,101	2,958
果実	合 計	1,843,954.94	712,581,967	386

## その他

品名	産地	数量(kg)	金額(税込)	平均単価
切りぼし大根	浜松市内	705.00	845,640	1,199
	北海道	145.80	388,962	2,668
	宮崎	251.00	429,840	1,713
	----- 合計 -----	1,101.80	1,664,442	1,511
その他乾燥野菜	静岡県(浜松市以外)	284.48	709,873	2,495
	青森	0.40	11,880	29,700
	愛知	14.40	22,356	1,553
	宮崎	0.30	1,782	5,940
	中国	12.88	44,280	3,438
	----- 合計 -----	312.46	790,171	2,529
野菜びん缶詰	中国	40.20	21,447	534
	その他	14.40	6,998	486
	----- 合計 -----	54.60	28,445	521
野菜ジュース	長野	39.90	14,742	369
----- 合計 -----	39.90	14,742	369	
野菜水煮	静岡県(浜松市以外)	295.90	487,987	1,649
	北海道	12.00	6,048	504
	千葉	40.00	59,400	1,485
	新潟	14.00	31,752	2,268
	中国	2,701.20	1,256,761	465
	その他	261.30	530,883	2,032
	----- 合計 -----	3,324.40	2,372,831	714
豆もやし	静岡県(浜松市以外)	44,265.68	4,740,856	107
	福島	71.00	17,085	241
	新潟	1,120.00	151,231	135
	岐阜	43,422.40	6,183,887	142
	----- 合計 -----	88,879.08	11,093,059	125
その他加工野菜	浜松市内	138.80	36,504	263
	北海道	610.00	290,466	476
	群馬	22.50	5,832	259
	新潟	664.90	244,147	367
	愛知	2,529.85	557,508	220
	中国	42,227.20	4,001,994	95
	タイ	60.00	24,624	410



## その他

品名	産地	数量(kg)	金額(税込)	平均単価	
----	合計	----	46,253.25	5,161,075	112
つけもの	浜松市内	4,047.00	951,642	235	
	静岡県(浜松市以外)	70.00	24,192	346	
	福 島	42.00	27,972	666	
	宮 崎	1,406.00	998,406	710	
	鹿児島	693.00	513,432	741	
----	合計	----	6,258.00	2,515,644	402
その他乾燥果実	中 国	35.00	22,680	648	
	比 国	20.16	34,473	1,710	
----	合計	----	55.16	57,153	1,036
果実びん缶詰	比 国	497.37	121,175	244	
----	合計	----	497.37	121,175	244
果実ジュース	青 森	2,646.00	710,122	268	
	宮 崎	24.00	3,456	144	
----	合計	----	2,670.00	713,578	267
その他加工果実	静岡県(浜松市以外)	755.52	556,218	736	
	北海道	39.00	38,685	992	
	東 京	268.80	116,444	433	
	兵 庫	20.80	13,608	654	
	愛 媛	220.50	155,466	705	
	長 崎	5,392.55	2,158,299	400	
	中 国	8.40	8,424	1,003	
	比 国	4,034.00	740,858	184	
	米 国	750.00	731,653	976	
	その他	61.80	32,508	526	
----	合計	----	11,551.37	4,552,163	394
その他の食品	浜松市内	3,090.72	1,653,953	535	
	静岡県(浜松市以外)	109.50	28,188	257	
	茨 城	9.00	7,776	864	
	埼 玉	192.00	65,054	339	
	千 葉	42.36	58,752	1,387	
	石 川	45.00	15,552	346	
	長 野	114.30	35,910	314	
	岐 阜	451.20	164,686	365	
	愛 知	1,960.32	870,337	444	
	大 阪	10.00	99,684	9,968	

## その他

品名	産地	数量(kg)	金額(税込)	平均単価
その他の食品	愛 媛	348.10	184,194	529
	福 岡	22.00	12,744	579
	中 国	1,632.28	786,134	482
	その他	90.00	23,382	260
	---- 合 計 ----	8,116.78	4,006,346	494
その他	浜松市内	4,776.27	2,517,123	527
	静岡県(浜松市以外)	352.00	313,372	890
	北海道	4,125.00	3,145,265	762
	愛 知	893.28	404,404	453
	大 阪	10.00	34,560	3,456
	和歌山	5.00	5,940	1,188
	鹿児島	8.00	4,320	540
	N Z	1,156.04	1,101,552	953
	その他	568.00	291,604	513
	---- 合 計 ----	11,893.59	7,818,140	657
その他	合 計	181,007.76	40,908,964	226
総 合 計		8,081,800.53	2,387,779,609	295