

市場月報

平成
27 5

○ 水産物部

- 1 種別取扱高 本月の概要
- 2 種別日別取扱高
- 3 委託・買付別種別取扱高
- 4 県内・県外別種別取扱高
- 5 都道府県別種別取扱高
- 6 品目別取扱数量順位表
- 7 品目別取扱金額順位表
- 8～ 品目産地別取扱高

浜松市中央卸売市場

1 種別取扱高

数量=kg
金額=円(税込)

種別	本月取扱高					一日平均取扱高	
	数量		金額		平均単価	数量	金額
生鮮魚	1,141,827.75	45.7 %	846,783,843	38.4 %	742	51,901.26	38,490,174
冷凍魚	633,010.96	25.3 %	706,226,798	32.0 %	1116	28,773.22	32,101,218
塩加品	718,878.95	29.0 %	651,231,658	29.6 %	906	32,676.31	29,601,439
合計	2,493,717.66	100 %	2,204,242,299	100 %	884	113,350.80	100,192,831

種別	前月取扱高及び対比			
	数量		金額	
生鮮魚	1,110,106.56	102.9 %	854,017,459	99.2 %
冷凍魚	737,903.42	85.8 %	835,897,094	84.5 %
塩加品	739,755.13	97.2 %	639,014,826	101.9 %
合計	2,587,765.11	96.4 %	2,328,929,379	94.6 %

種別	前年同期取扱高及び対比			
	数量		金額	
生鮮魚	1,147,969.97	99.5 %	825,068,338	102.6 %
冷凍魚	753,479.20	84.0 %	865,934,372	81.6 %
塩加品	819,616.17	87.7 %	672,385,666	96.9 %
合計	2,721,065.34	91.6 %	2,363,388,376	93.3 %

本月の概要

- 1 開市日数 22 日
- 2 最高入荷日 5月2日 165,216.51 kg 4 最高売上日 5月2日 169,943,911 円
- 3 最低入荷日 5月6日 3,291.37 kg 5 最低売上日 5月6日 2,800,550 円

編集方法

この市場月報は、浜松市中央卸売市場において、当該月中に取引された生鮮食料品(青果部・水産物部)に関し、卸売業者が浜松市中央卸売市場業務条例等の定めるところにより提出した各種報告書に基づいて作成しました。

- 単位 kg・円(税込)にて表示してあります。
- 平均単価 有効桁において、単純平均値を用いています。
- 産地 原則として、当該出荷者の属する都道府県別(属人主義)による産地表示です。
- 端数処理 単位未満の数値を処理してあるため、合計と一致しない場合があります。
- お問い合わせ 浜松市中央卸売市場 053-427-7406

2 種別日別取扱高

数量=kg
金額=円(税込)

		生鮮魚		冷凍魚		塩加品	
日	曜日	数量	金額	数量	金額	数量	金額
5月1日	金	58,654.07	50,628,813	48,275.70	59,564,948	49,455.38	49,093,819
5月2日	土	84,075.10	88,731,001	28,691.91	36,771,976	52,449.50	44,440,934
5月3日	日	27,868.13	39,315,335	29,114.72	32,020,877	29,982.08	25,526,205
5月4日	月	969.11	619,170	82.30	132,375	7,620.23	3,305,697
5月5日	火	1,687.81	1,049,411	1,992.10	2,344,429	7,229.44	5,530,709
5月6日	水	521.90	280,134	317.20	424,336	2,452.27	2,096,080
5月7日	木	61,754.74	47,953,029	43,110.77	46,979,446	31,474.08	34,434,935
5月8日	金	51,906.85	34,788,069	26,957.72	30,749,836	26,469.76	24,846,792
5月9日	土	67,768.28	44,911,528	26,574.34	32,044,155	31,987.67	30,840,735
5月10日	日	214.09	243,265	40.00	59,616	3,573.68	4,704,025
5月11日	月	54,220.40	34,820,150	26,299.92	23,459,361	26,673.57	22,455,641
5月12日	火	49,881.27	30,274,672	28,159.34	31,190,358	34,478.62	29,914,344
5月13日	水	147.03	152,721	28.40	37,584	4,308.55	3,317,432
5月14日	木	43,572.64	31,362,099	34,672.03	34,918,160	27,489.84	25,846,057
5月15日	金	43,511.78	32,011,174	34,139.92	30,774,410	21,137.98	19,361,623
5月16日	土	61,241.03	47,389,061	29,080.71	30,235,297	28,492.96	24,757,105
5月17日	日	118.18	163,964	342.00	94,456	3,917.18	2,617,933
5月18日	月	49,370.47	28,273,898	24,298.57	28,599,810	36,280.41	28,592,490
5月19日	火	57,972.10	41,769,976	24,483.96	27,652,465	34,030.53	25,711,268
5月20日	水	34,090.77	17,923,926	14,767.21	15,786,615	20,140.92	33,239,134
5月21日	木	41,592.90	29,676,293	30,182.91	29,499,768	23,910.53	20,445,150
5月22日	金	38,185.78	27,232,741	22,967.57	28,070,912	21,297.79	18,872,493
5月23日	土	58,905.09	40,600,511	30,973.14	51,606,360	34,968.43	32,824,338
5月24日	日	461.54	263,248	40.00	61,992	3,562.08	3,650,011
5月25日	月	40,843.28	27,072,865	18,828.62	20,242,595	37,135.52	25,102,579
5月26日	火	55,439.69	38,652,298	21,642.44	23,996,459	33,697.86	28,225,317
5月27日	水	353.24	192,248	150.00	178,349	4,022.11	3,437,812
5月28日	木	53,204.14	36,431,588	31,295.74	28,196,280	28,220.25	30,825,082
5月29日	金	41,735.38	29,075,166	26,161.10	31,672,856	21,497.71	19,244,602
5月30日	土	59,342.90	42,299,982	29,291.72	28,732,316	26,265.12	25,260,302
5月31日	日	2,218.06	2,625,507	48.90	128,401	4,656.90	2,711,014

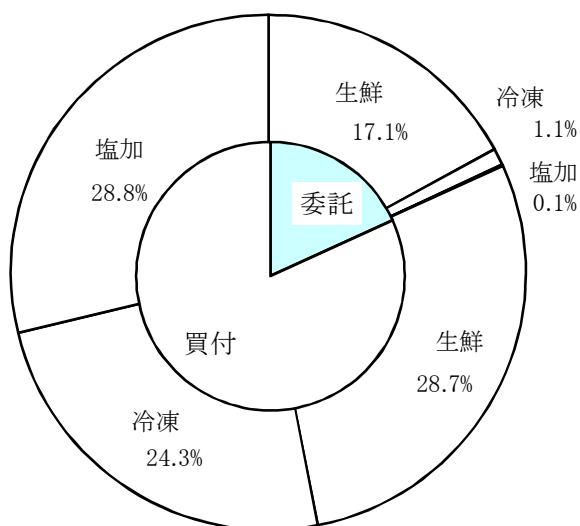
3 委託・買付別種別取扱高

数量=kg
金額=円(税込)

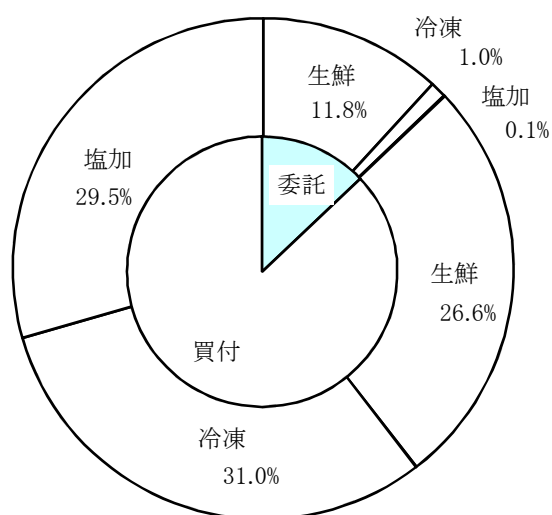
種別	項目	委託	%	買付	%	合計	%
生鮮魚	数量	425,445.94	37.2	716,381.81	62.8	1,141,827.75	100
	金額	260,497,860	30.7	586,285,983	69.3	846,783,843	100
冷凍魚	数量	26,467.10	4.1	606,543.86	95.9	633,010.96	100
	金額	22,770,957	3.2	683,455,841	96.8	706,226,798	100
塩加品	数量	1,721.50	0.2	717,157.45	99.8	718,878.95	100
	金額	1,930,040	0.2	649,301,618	99.8	651,231,658	100
合計	数量	453,634.54	18.1	2,040,083.12	81.9	2,493,717.66	100
	金額	285,198,857	12.9	1,919,043,442	87.1	2,204,242,299	100

委託・買付取扱高比率グラフ

数量



金額



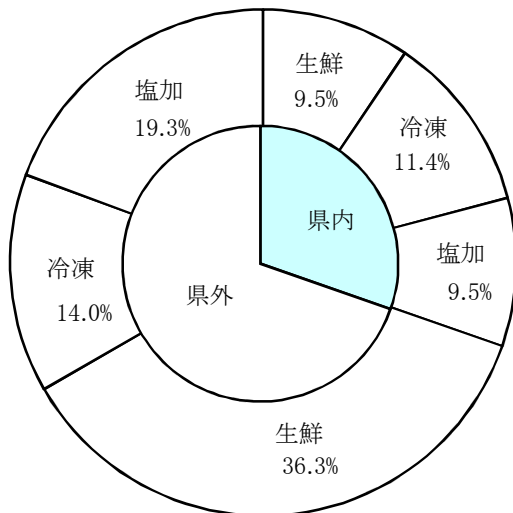
4 県内・県外別種別取扱高

数量=kg
金額=円(税込)

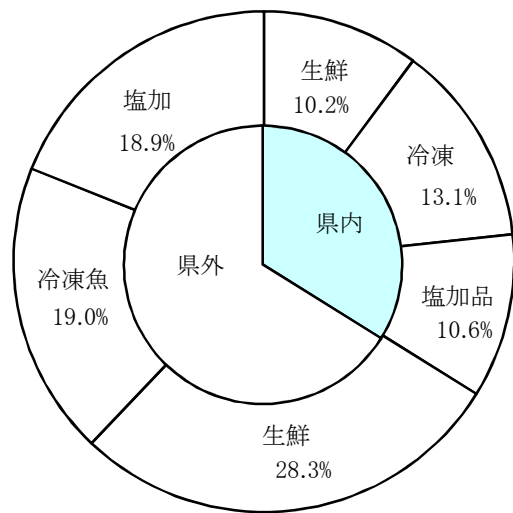
種別	項目	県内	%	県外	%	合計	%
生鮮魚	数量	235,983.90	20.6	905,843.85	79.4	1,141,827.75	100
	金額	224,040,969	26.4	622,742,874	73.6	846,783,843	100
冷凍魚	数量	284,029.91	44.8	348,981.05	55.2	633,010.96	100
	金額	288,037,172	40.7	418,189,626	59.3	706,226,798	100
塩加品	数量	236,611.84	32.9	482,267.11	67.1	718,878.95	100
	金額	234,016,287	35.9	417,215,371	64.1	651,231,658	100
合計	数量	756,625.65	30.3	1,737,092.01	69.7	2,493,717.66	100
	金額	746,094,428	33.8	1,458,147,871	66.2	2,204,242,299	100

県内・県外取扱高比率グラフ

数量



金額



6 品目別取扱数量順位表

数量=kg

生 鮮 魚				冷 凍 魚			
順位	品 目	数 量	%	順位	品 目	数 量	%
1	かつお	200,449.30	17.5	1	めばち	182,156.65	28.7
2	さば	83,900.94	7.3	2	その他えび	80,321.20	12.6
3	ぶり	73,807.00	6.4	3	ぎんざけ	31,439.22	4.9
4	あさり	53,622.42	4.6	4	その他いか	24,655.15	3.8
5	まだい	52,450.05	4.5	5	かつお	20,687.10	3.2
6	めばち	39,910.20	3.4	6	ずわいがに	17,870.58	2.8
7	あじ	39,675.27	3.4	7	その他まぐろ	17,063.84	2.6
8	するめいか	32,590.50	2.8	8	さば	16,281.85	2.5
9	その他かれい	28,544.24	2.4	9	ほたてがい	15,575.20	2.4
10	その他魚類	27,611.30	2.4	10	びんなが	15,244.80	2.4
11	たちうお	26,766.68	2.3	11	あさり	14,942.00	2.3
12	さんま	24,000.08	2.1	12	きわだ	14,869.00	2.3
13	うなぎ	23,266.60	2.0	13	するめいか	12,595.91	1.9
14	いなだ	22,563.00	1.9	14	ブラックタイガー	12,480.00	1.9
15	その他さけ	22,330.13	1.9	15	その他魚類	11,882.65	1.8
16	かんぱち	21,662.90	1.8	16	その他かれい	11,165.36	1.7
17	しいら	17,880.30	1.5	17	ほっけ	10,814.75	1.7
18	ぎんざけ	17,529.00	1.5	18	さんま	8,818.20	1.3
19	きわだ	15,385.90	1.3	19	その他かに	8,584.94	1.3
20	その他いわし	13,715.00	1.2	20	いんどまぐろ	7,976.10	1.2
そ の 他		304,166.94	27.8	そ の 他		97,586.46	16.7
合 計		1,141,827.75	100.0	合 計		633,010.96	100.0

7 品目別取扱金額順位表

単位＝円(税込)

生 鮮 魚				冷 凍 魚			
順位	品 目	金 額	%	順位	品 目	金 額	%
1	かつお	125,975,056	14.8	1	めばち	162,182,788	22.9
2	うなぎ	62,620,226	7.3	2	その他えび	137,556,719	19.4
3	めばち	45,658,034	5.3	3	ずわいがに	51,085,299	7.2
4	まだい	44,193,041	5.2	4	うなぎ	29,180,455	4.1
5	ぶり	35,185,670	4.1	5	その他まぐろ	24,865,876	3.5
6	かんぱち	34,110,610	4.0	6	ぎんざけ	24,360,156	3.4
7	あさり	33,542,514	3.9	7	ほたてがい	23,884,523	3.3
8	その他さけ	27,542,141	3.2	8	かつお	19,740,297	2.7
9	あじ	25,051,263	2.9	9	ブラックタイガー	18,485,773	2.6
10	さば	24,327,751	2.8	10	その他いか	15,715,769	2.2
11	その他かれい	23,823,161	2.8	11	いんどまぐろ	14,162,632	2.0
12	その他まぐろ	18,525,675	2.1	12	その他魚類	13,427,410	1.9
13	ぎんざけ	15,963,283	1.8	13	きわだ	12,883,271	1.8
14	するめいか	15,533,681	1.8	14	びんなが	11,971,497	1.6
15	まだこ	13,692,628	1.6	15	ます	10,222,296	1.4
16	ほんまぐろ	13,476,168	1.5	16	あまえび	9,930,628	1.4
17	ひらめ	10,899,780	1.2	17	さば	9,763,560	1.3
18	きんめだい	10,123,316	1.1	18	するめいか	8,938,759	1.2
19	うに	9,529,518	1.1	19	その他かれい	7,843,419	1.1
20	たら	9,499,438	1.1	20	まだこ	7,561,064	1.0
そ の 他		247,510,889	30.4	そ の 他		92,464,607	14.0
合 計		846,783,843	100.0	合 計		706,226,798	100.0

8 品目別産地別取扱高

生鮮

品名	産地	数量(kg)	金額(税込)	平均単価
ほんまぐろ	静岡	974.40	3,755,308	3,854
	千葉	196.60	627,064	3,190
	東京	64.00	138,240	2,160
	新潟	300.30	691,285	2,302
	石川	61.00	191,052	3,132
	愛知	42.10	147,662	3,507
	三重	727.00	2,384,745	3,280
	鳥取	45.00	131,220	2,916
	愛媛	442.30	1,212,192	2,741
	佐賀	698.30	2,041,614	2,924
	熊本	798.90	2,155,786	2,698
---- 合計 ----		4,349.90	13,476,168	3,098
きわだ	静岡	3,419.50	1,739,328	509
	群馬	58.00	62,640	1,080
	千葉	8,639.90	4,156,446	481
	東京	109.40	88,268	807
	神奈川	1,833.70	868,964	474
	三重	681.90	577,886	847
	和歌山	12.00	6,480	540
	高知	334.00	247,643	741
	沖縄	297.50	165,703	557
	---- 合計 ----		15,385.90	7,913,358
めばち	静岡	3,888.00	3,392,678	873
	宮城	3,391.80	4,436,371	1,308
	福島	312.70	521,741	1,669
	茨城	94.90	165,101	1,740
	千葉	10,925.50	16,053,871	1,469
	東京	6,898.70	8,286,780	1,201
	三重	426.00	292,620	687
	大阪	79.60	68,083	855
	兵庫	228.70	222,868	974
	和歌山	5,291.10	4,820,562	911
	宮崎	601.10	517,999	862
	沖縄	7,772.10	6,879,360	885
	---- 合計 ----		39,910.20	45,658,034
びんなが	宮城	1,464.40	672,247	459
	和歌山	4,347.90	3,201,035	736
	宮崎	4,866.90	2,109,031	433
---- 合計 ----		10,679.20	5,982,313	560

生鮮

品名	産地	数量(kg)	金額(税込)	平均単価
いんどまぐろ	静岡	74.50	59,076	793
	福島	67.30	43,610	648
	東京	636.60	998,846	1,569
	---- 合計 ----	778.40	1,101,532	1,415
その他まぐろ	静岡	890.30	2,311,653	2,596
	宮城	244.50	440,370	1,801
	群馬	126.00	123,500	980
	東京	3,262.70	9,688,851	2,970
	神奈川	6,244.00	3,302,935	529
	福井	209.00	715,878	3,425
	愛知	1,620.40	1,655,208	1,021
	鳥取	140.00	287,280	2,052
---- 合計 ----	12,736.90	18,525,675	1,454	
かじき	静岡	28.00	52,920	1,890
	愛知	10.00	12,420	1,242
	和歌山	28.00	45,662	1,631
---- 合計 ----	66.00	111,002	1,682	
かつお	静岡	31,995.10	16,554,118	517
	宮城	1,164.20	876,721	753
	茨城	424.70	174,387	411
	千葉	155,901.30	100,698,857	646
	神奈川	6,351.90	4,410,560	694
	三重	337.70	167,707	497
	和歌山	1,866.70	1,551,288	831
	高知	32.20	43,470	1,350
	宮崎	364.10	272,311	748
	鹿児島	2,011.40	1,225,637	609
---- 合計 ----	200,449.30	125,975,056	628	
しろさけ	北海道	33.20	46,072	1,388
	東京	50.00	43,200	864
	広島	5.76	9,072	1,575
---- 合計 ----	88.96	98,344	1,105	
ぎんざけ	静岡	178.20	120,960	679
	宮城	14,105.60	13,429,172	952
	東京	3,233.60	2,405,635	744
	兵庫	11.60	7,516	648
---- 合計 ----	17,529.00	15,963,283	911	

生鮮

品名	産地	数量(kg)	金額(税込)	平均単価
その他さけ	静岡	5,176.86	6,415,037	1,239
	北海道	152.60	233,851	1,532
	宮城	460.00	572,400	1,244
	東京	13,493.32	15,719,586	1,165
	愛知	336.39	352,021	1,046
	三重	132.10	170,196	1,288
	京都	2,557.46	4,055,922	1,586
	愛媛	21.40	23,128	1,081
---- 合計 ----		22,330.13	27,542,141	1,233
ます	北海道	138.70	126,176	910
	青森	10.50	15,777	1,503
	東京	107.50	216,122	2,010
---- 合計 ----		256.70	358,075	1,395
その他ます	宮城	460.00	433,080	941
	東京	444.00	242,352	546
	京都	74.20	123,984	1,671
	兵庫	11.60	7,516	648
---- 合計 ----		989.80	806,932	815
まいわし	静岡	12.00	3,780	315
	宮城	1,320.00	365,148	277
	茨城	100.00	25,920	259
	栃木	144.00	139,968	972
	千葉	5,096.00	1,225,875	241
	富山	960.00	273,780	285
	石川	4,330.00	1,291,550	298
	三重	696.00	115,560	166
	大阪	936.00	674,352	720
---- 合計 ----		13,594.00	4,115,933	303
うるめいわし	静岡	868.00	120,528	139
	東京	12.60	16,329	1,296
	三重	5,252.00	1,148,580	219
	大分	6.00	8,424	1,404
---- 合計 ----		6,138.60	1,293,861	211
かたくちいわし	静岡	509.50	122,181	240
	神奈川	360.00	84,240	234
	石川	510.00	119,016	233
	三重	4,127.50	973,620	236
	大阪	4,230.00	809,946	191
	徳島	3,000.00	684,774	228
---- 合計 ----		12,737.00	2,793,777	219

生鮮

品名	産地	数量(kg)	金額(税込)	平均単価
その他いわし	青森	150.00	38,880	259
	宮城	3,180.00	846,180	266
	茨城	600.00	151,632	253
	千葉	3,528.00	950,616	269
	富山	800.00	255,420	319
	石川	3,392.00	842,724	248
	三重	2,065.00	452,304	219
---- 合計 ----		13,715.00	3,537,756	258
しらす	静岡	1,361.40	2,617,958	1,923
	埼玉	75.36	305,396	4,052
	三重	24.00	46,656	1,944
---- 合計 ----		1,460.76	2,970,010	2,033
このしろ	静岡	264.50	31,391	119
	千葉	3,326.00	471,042	142
	愛知	106.20	31,265	294
	佐賀	286.30	197,143	689
---- 合計 ----		3,983.00	730,841	183
にしん	北海道	200.00	55,998	280
	青森	40.00	9,072	227
	東京	119.00	34,549	290
	新潟	101.52	127,332	1,254
---- 合計 ----		460.52	226,951	493
その他にしん・いわし	東京	6.00	8,208	1,368
	三重	68.80	32,886	478
	愛媛	54.00	23,220	430
	熊本	89.00	374,490	4,208
	鹿児島	2.00	648	324
---- 合計 ----		219.80	439,452	1,999
あじ	静岡	14,941.77	9,439,317	632
	千葉	987.90	450,089	456
	東京	3.50	7,560	2,160
	富山	5,705.50	2,167,603	380
	石川	252.00	116,640	463
	福井	217.00	111,024	512
	愛知	0.40	43	108
	三重	3,939.80	2,413,988	613
	京都	382.00	105,732	277
	兵庫	103.00	121,716	1,182
	和歌山	1,579.50	1,308,318	828
	島根	4,080.00	2,745,565	673

生鮮

品名	産地	数量(kg)	金額(税込)	平均単価
あじ	山 口	1,458.80	984,354	675
	愛 媛	221.90	238,754	1,076
	高 知	45.00	29,160	648
	福 岡	3,036.70	2,884,032	950
	長 崎	350.00	42,120	120
	鹿児島	2,370.50	1,885,248	795
	---- 合計 ----		39,675.27	25,051,263
おあかむろ	静 岡	153.10	53,133	347
	---- 合計 ----		153.10	53,133
その他あじ	静 岡	850.10	1,006,889	1,184
	千 葉	355.50	108,648	306
	愛 知	41.30	78,016	1,889
	三 重	1,501.60	900,820	600
	和歌山	827.00	305,478	369
	山 口	203.00	93,554	461
	愛 媛	334.90	522,119	1,559
	---- 合計 ----		4,113.40	3,015,524
さば	静 岡	24,585.70	7,391,192	301
	宮 城	3,605.00	1,148,256	319
	栃 木	23.40	34,992	1,495
	千 葉	5,400.50	1,897,883	351
	東 京	929.00	596,646	642
	神奈川	1,165.00	478,332	411
	富 山	15.00	16,200	1,080
	石 川	220.00	311,094	1,414
	三 重	42,999.20	10,568,178	246
	和歌山	2.00	972	486
	島 根	74.50	46,548	625
	香 川	149.50	322,920	2,160
	福 岡	757.14	354,618	468
	長 崎	3,475.00	1,030,320	296
	鹿児島	500.00	129,600	259
	---- 合計 ----		83,900.94	24,327,751
ぶり	静 岡	7,360.40	2,286,359	311
	青 森	445.60	117,046	263
	茨 城	59.60	6,436	108
	栃 木	30.60	35,964	1,175
	千 葉	1,176.90	380,430	323
	東 京	5,363.80	3,367,632	628
	神奈川	2,722.30	845,888	311
	富 山	4,288.20	1,203,247	281
	石 川	10,519.50	2,805,980	267
	愛 知	361.80	553,452	1,530

生鮮

品名	産地	数量(kg)	金額(税込)	平均単価
ぶり	三重	15,481.50	5,092,364	329
	京都	782.30	253,465	324
	和歌山	105.30	19,757	188
	鳥取	35.50	9,584	270
	島根	4,204.10	1,289,751	307
	愛媛	15,794.60	15,767,693	998
	福岡	369.10	87,698	238
	長崎	4,705.90	1,062,924	226
	---- 合計 ----		73,807.00	35,185,670
いなだ	静岡	2,019.50	592,608	293
	富山	2,213.00	512,200	231
	石川	14,703.00	3,307,608	225
	福井	943.00	1,191,240	1,263
	三重	430.00	130,572	304
	京都	1,478.50	422,280	286
	鳥取	511.00	115,128	225
	島根	265.00	97,308	367
	---- 合計 ----		22,563.00	6,368,944
はまち	静岡	1,984.00	717,308	362
	青森	2,542.20	761,268	299
	千葉	1,411.70	279,397	198
	富山	89.00	24,030	270
	石川	1,526.50	365,364	239
	三重	209.20	230,691	1,103
	鳥取	10.00	2,160	216
	島根	1,525.10	483,061	317
	---- 合計 ----		9,297.70	2,863,279
かんばち	静岡	5,707.20	10,074,826	1,765
	東京	901.20	1,167,124	1,295
	愛知	2,520.90	4,029,521	1,598
	三重	7,041.70	10,299,054	1,463
	愛媛	5,491.90	8,540,085	1,555
	---- 合計 ----		21,662.90	34,110,610
ひらまさ	静岡	351.90	279,093	793
	千葉	104.70	75,345	720
	東京	59.80	44,431	743
	神奈川	325.10	181,536	558
	愛知	11.70	12,636	1,080
	山口	90.90	39,651	436
	長崎	419.60	503,037	1,199
	---- 合計 ----		1,363.70	1,135,729

生鮮

品名	産地	数量(kg)	金額(税込)	平均単価
ひらめ	静岡	2,209.00	4,117,707	1,864
	青森	486.90	487,695	1,002
	宮城	603.20	487,808	809
	秋田	148.60	256,686	1,727
	山形	245.30	182,660	745
	茨城	1,835.50	1,371,498	747
	千葉	631.00	1,090,853	1,729
	東京	331.90	656,974	1,979
	神奈川	24.70	43,399	1,757
	福井	15.10	32,616	2,160
	愛知	560.60	637,345	1,137
	三重	610.50	1,151,060	1,885
	愛媛	225.10	375,169	1,667
	長崎	5.70	8,310	1,458
----- 合計 -----		7,933.10	10,899,780	1,374
まがれい	北海道	41.00	9,558	233
	青森	2.20	950	432
----- 合計 -----		43.20	10,508	243
まこがれい	静岡	0.90	1,944	2,160
	青森	251.10	99,508	396
	宮城	46.70	44,992	963
	茨城	2.20	4,752	2,160
	千葉	63.70	69,238	1,087
----- 合計 -----		364.60	220,434	605
その他かれい	静岡	178.90	236,542	1,322
	北海道	1,010.20	506,224	501
	青森	462.50	213,030	461
	宮城	8,014.60	4,129,069	515
	秋田	56.40	21,638	384
	茨城	254.90	91,456	359
	栃木	457.00	300,510	658
	千葉	65.90	75,491	1,146
	東京	681.94	354,918	520
	石川	2,405.20	1,494,758	621
	愛知	1,148.70	578,520	504
	三重	10.00	22,042	2,204
	京都	516.00	239,328	464
	大阪	45.00	31,590	702
	鳥取	1,359.00	713,772	525
	その他	11,878.00	14,814,273	1,247
----- 合計 -----		28,544.24	23,823,161	835
したびらめ	静岡	27.80	25,337	911
	愛知	111.20	68,149	613

生鮮

品名	産地	数量(kg)	金額(税込)	平均単価
したびらめ	兵庫	108.70	67,618	622
---- 合計 ----		247.70	161,104	650
たら	静岡	241.49	320,989	1,329
	北海道	13.70	6,814	497
	宮城	13,075.70	8,958,546	685
	茨城	8.70	1,409	162
	愛知	250.00	211,680	847
---- 合計 ----		13,589.59	9,499,438	699
すけそうたら	東京	301.34	162,544	539
---- 合計 ----		301.34	162,544	539
ぎんだら	千葉	500.00	129,600	259
---- 合計 ----		500.00	129,600	259
ぐち	静岡	732.10	336,311	459
	茨城	375.40	121,709	324
	千葉	865.00	376,002	435
	愛知	46.50	17,191	370
	三重	9.50	3,482	367
	兵庫	93.90	36,314	387
	和歌山	2,578.40	1,268,717	492
	高知	65.40	15,835	242
---- 合計 ----		4,766.20	2,175,561	456
にべ	静岡	458.50	144,657	316
	三重	977.30	309,975	317
	和歌山	213.20	60,595	284
---- 合計 ----		1,649.00	515,227	312
はも	静岡	103.20	153,635	1,489
	愛知	7.30	556	76
	大阪	10.50	29,484	2,808
	兵庫	174.10	418,075	2,401
	和歌山	37.40	51,138	1,367
	山口	32.70	62,748	1,919
	大分	5.90	10,880	1,844
---- 合計 ----		371.10	726,516	1,958
まだい	静岡	9,865.25	12,879,219	1,306
	青森	231.20	108,468	469
	秋田	58.80	37,194	633

生鮮

品名	産地	数量(kg)	金額(税込)	平均単価
まだい	山形	54.40	31,848	585
	茨城	110.60	86,421	781
	千葉	497.40	191,716	385
	東京	806.90	507,335	629
	神奈川	885.20	667,247	754
	富山	669.20	265,533	397
	石川	822.10	495,669	603
	福井	39.00	17,679	453
	愛知	3,255.20	3,411,350	1,048
	三重	10,589.10	8,708,896	822
	兵庫	393.60	182,631	464
	和歌山	1,746.60	1,549,362	887
	鳥取	684.20	475,605	695
	広島	364.60	190,545	523
	山口	387.80	275,913	711
	愛媛	15,672.30	11,150,413	711
	高知	22.10	6,814	308
	福岡	1,227.30	524,552	427
	長崎	623.00	428,814	688
	熊本	3,444.20	1,999,817	581
―― 合計 ―――		52,450.05	44,193,041	843
れんこだい	静岡	36.50	30,037	823
	石川	321.50	208,935	650
	愛知	17.50	10,728	613
	和歌山	321.20	199,122	620
	鳥取	127.10	71,798	565
	山口	1,451.00	812,244	560
	福岡	86.20	38,048	441
	―― 合計 ―――		2,361.00	1,370,912
その他たい	静岡	3,632.20	1,026,918	283
	千葉	7.00	1,512	216
	神奈川	10.30	5,110	496
	石川	6.60	1,425	216
	愛知	2,987.50	1,189,222	398
	三重	331.90	185,943	560
	和歌山	724.70	213,160	294
	広島	393.10	94,849	241
―― 合計 ―――		8,093.30	2,718,139	336
さわら	静岡	487.00	420,630	864
	青森	2,420.90	2,023,925	836
	山形	158.00	75,600	478
	東京	638.20	745,300	1,168
	新潟	185.20	170,996	923
	富山	1,791.80	867,996	484
	石川	1,739.90	1,024,540	589
	福井	30.00	60,480	2,016

生鮮

品名	産地	数量(kg)	金額(税込)	平均単価
さわら	愛知	196.80	179,736	913
	三重	3.50	2,646	756
	兵庫	602.80	744,214	1,235
	和歌山	3.20	6,220	1,944
	鳥取	630.50	579,262	919
	広島	491.40	507,399	1,033
	山口	146.00	111,233	762
	高知	29.60	52,747	1,782
	福岡	730.50	593,831	813
―― 合計	――	10,285.30	8,166,755	794
かさご	静岡	474.70	508,544	1,071
	北海道	138.70	378,971	2,732
	青森	3.00	1,620	540
	宮城	166.20	337,909	2,033
	東京	18.00	30,132	1,674
	石川	6.00	6,804	1,134
	愛知	661.20	858,295	1,298
	三重	29.60	25,066	847
	福岡	109.20	111,002	1,017
	長崎	350.50	361,249	1,031
―― 合計	――	1,957.10	2,619,592	1,339
めぬけ	静岡	1,456.40	933,529	641
	青森	12.60	16,199	1,286
	宮城	190.00	218,045	1,148
	千葉	16.00	34,279	2,142
	東京	28.30	95,450	3,373
	神奈川	5.00	23,814	4,763
	愛知	1,660.00	1,471,932	887
	京都	80.00	62,201	778
	兵庫	52.50	68,040	1,296
―― 合計	――	3,500.80	2,923,489	835
めばる	静岡	1.50	1,993	1,329
	北海道	299.70	171,327	572
	青森	177.50	139,012	783
	宮城	72.00	88,128	1,224
	秋田	40.00	28,512	713
	山形	15.30	15,973	1,044
	東京	40.80	49,943	1,224
	愛知	447.40	254,810	570
―― 合計	――	1,094.20	749,698	685
おこぜ	石川	57.00	14,256	250
	福井	94.40	132,195	1,400
	愛知	7.20	33,156	4,605

生鮮

品名	産地	数量(kg)	金額(税込)	平均単価
おこぜ	大 阪	10.00	9,450	945
	山 口	9.00	7,128	792
	大 分	27.00	23,976	888
	―― 合 計 ―――	204.60	220,161	1,076
いぼたい	静 岡	1,488.80	924,501	621
	東 京	61.90	54,517	881
	福 岡	146.40	111,002	758
	長 崎	174.50	162,926	934
―― 合 計 ―――	1,871.60	1,252,946	669	
あなご	静 岡	140.58	259,242	1,844
	宮 城	20.00	23,760	1,188
	茨 城	41.50	39,473	951
	千 葉	340.00	777,060	2,285
	東 京	170.75	262,818	1,539
	神奈川	32.60	49,507	1,519
	愛 知	397.50	941,960	2,370
	大 阪	396.00	685,476	1,731
	兵 庫	17.00	48,600	2,859
	島 根	24.00	64,368	2,682
	山 口	306.10	584,710	1,910
	高 知	10.00	20,250	2,025
	福 岡	84.40	140,616	1,666
―― 合 計 ―――	1,980.43	3,897,840	1,968	
えい	北海道	3.00	486	162
	愛 知	34.20	4,622	135
	―― 合 計 ―――	37.20	5,108	137
いさき	静 岡	932.10	524,049	562
	東 京	287.00	236,412	824
	愛 知	134.10	44,494	332
	三 重	245.00	144,936	592
	和歌山	505.60	405,300	802
	山 口	2,473.50	2,464,844	997
	高 知	44.30	38,275	864
	福 岡	572.90	340,664	595
	長 崎	258.70	186,768	722
	―― 合 計 ―――	5,453.20	4,385,742	804
すずき	静 岡	5,291.92	5,179,822	979
	千 葉	3,291.80	1,876,895	570
	東 京	20.00	38,448	1,922
	神奈川	131.70	114,944	873
	石 川	10.00	5,400	540

生鮮

品名	産地	数量(kg)	金額(税込)	平均単価
すずき	福 井	5.00	3,240	648
	愛 知	400.50	462,825	1,156
	三 重	80.60	88,788	1,102
	愛 媛	38.30	41,353	1,080
---- 合計 ----		9,269.82	7,811,715	843
その他すずき類	愛 知	18.20	68,882	3,785
	福 岡	21.70	30,466	1,404
---- 合計 ----		39.90	99,348	2,490
あいなめ	北海道	242.20	118,111	488
	青 森	35.50	32,393	912
	宮 城	21.20	65,188	3,075
	秋 田	72.00	276,445	3,840
	茨 城	1.70	4,039	2,376
	愛 知	3.40	9,537	2,805
---- 合計 ----		376.00	505,713	1,345
ほっけ	北海道	412.90	340,286	824
	青 森	41.80	22,572	540
	石 川	75.00	37,260	497
---- 合計 ----		529.70	400,118	755
あんこう	東 京	12.00	33,696	2,808
	富 山	40.00	4,320	108
	愛 知	13.10	2,942	225
	山 口	35.40	162,324	4,585
---- 合計 ----		100.50	203,282	2,023
あまだい	静 岡	14.70	45,835	3,118
	千 葉	15.70	22,042	1,404
	神奈川	17.80	12,495	702
	愛 知	2.70	4,665	1,728
	山 口	230.80	577,714	2,503
	福 岡	104.50	196,433	1,880
	長 崎	180.00	70,200	390
---- 合計 ----		566.20	929,384	1,641
いしだい	静 岡	24.20	41,612	1,720
	和歌山	22.70	43,782	1,929
	広 島	13.10	21,222	1,620
---- 合計 ----		60.00	106,616	1,777

生鮮

品名	産地	数量(kg)	金額(税込)	平均単価
きんめだい	静岡	5,646.30	7,724,533	1,368
	宮城	1,298.00	696,706	537
	千葉	628.50	1,358,138	2,161
	東京	142.10	269,092	1,894
	愛知	106.90	74,847	700
---- 合計 ----		7,821.80	10,123,316	1,294
ふえだい	静岡	10.80	17,496	1,620
	福岡	14.80	14,385	972
---- 合計 ----		25.60	31,881	1,245
いとよりだい	静岡	54.10	34,861	644
	和歌山	3.00	1,296	432
	山口	319.80	268,397	839
	福岡	145.80	85,859	589
---- 合計 ----		522.70	390,413	747
ふえふきだい	静岡	49.00	5,116	104
---- 合計 ----		49.00	5,116	104
こち	静岡	432.00	446,217	1,033
	愛知	651.70	649,870	997
---- 合計 ----		1,083.70	1,096,087	1,011
さより	静岡	8.70	12,456	1,432
	愛知	1,565.90	995,711	636
	兵庫	2.00	1,080	540
	広島	3.00	1,620	540
---- 合計 ----		1,579.60	1,010,867	640
はた	静岡	20.30	56,266	2,772
	愛知	3.60	4,125	1,146
	鳥取	70.00	54,000	771
	山口	200.00	277,224	1,386
	福岡	224.10	585,369	2,612
	長崎	128.90	188,991	1,466
---- 合計 ----		646.90	1,165,975	1,802
ほうぼう	静岡	123.10	119,452	970
	富山	40.00	8,640	216
	愛知	109.20	56,228	515
	三重	3.20	2,073	648
	和歌山	72.20	58,895	816

生鮮

品名	産地	数量(kg)	金額(税込)	平均単価
ほうぼう	山 口	191.20	170,554	892
----- 合計 -----	-----	538.90	415,842	772
まとうだい	静 岡	236.30	65,123	276
	千 葉	24.40	22,809	935
	愛 知	83.10	37,198	448
	和歌山	12.70	1,635	129
	山 口	27.50	13,024	474
----- 合計 -----	-----	384.00	139,789	364
むつ	静 岡	400.00	1,457,682	3,644
	茨 城	26.50	6,102	230
	東 京	81.30	20,654	254
	愛 知	1,083.00	1,186,162	1,095
	三 重	254.90	253,854	996
	和歌山	60.00	59,184	986
	山 口	54.00	135,432	2,508
	福 岡	83.80	218,731	2,610
	長 崎	45.80	77,079	1,683
----- 合計 -----	-----	2,089.30	3,414,880	1,634
とらふぐ	三 重	4.50	2,430	540
----- 合計 -----	-----	4.50	2,430	540
その他ふぐ	静 岡	2.50	6,210	2,484
	山 形	20.90	23,047	1,103
	東 京	3.60	5,702	1,584
	山 口	352.64	527,605	1,496
----- 合計 -----	-----	379.64	562,564	1,482
かます	静 岡	1,795.40	1,042,126	580
	千 葉	96.00	76,302	795
	東 京	132.20	175,500	1,328
	神奈川	77.70	103,363	1,330
	富 山	120.00	54,216	452
	愛 知	19.40	18,854	972
	三 重	110.20	78,894	716
	京 都	120.00	53,460	446
	和歌山	134.80	60,770	451
	宮 崎	36.00	18,662	518
----- 合計 -----	-----	2,641.70	1,682,147	637
とびうお	静 岡	70.00	25,735	368
	三 重	165.50	43,848	265

生鮮

品名	産地	数量(kg)	金額(税込)	平均単価	
---	合計	---	235.50	69,583	295
かわはぎ	静岡	151.55	268,410	1,771	
	青森	1,122.50	775,245	691	
	山形	86.40	48,168	558	
	千葉	30.00	16,848	562	
	神奈川	112.70	124,760	1,107	
	石川	144.00	73,440	510	
	福井	396.00	163,026	412	
	愛知	305.40	250,899	822	
	三重	259.40	284,898	1,098	
	兵庫	149.00	45,036	302	
	和歌山	520.40	313,022	602	
	広島	60.00	25,380	423	
	山口	332.90	190,078	571	
長崎	207.00	87,264	422		
---	合計	---	3,877.25	2,666,474	688
ぼら	静岡	44.90	15,409	343	
	青森	414.00	111,996	271	
	千葉	250.00	81,000	324	
	愛知	786.30	265,196	337	
	三重	284.50	89,086	313	
---	合計	---	1,779.70	562,687	316
さめ	愛知	41.30	4,384	106	
---	合計	---	41.30	4,384	106
さんま	青森	4.08	4,665	1,143	
	岩手	11,440.00	3,338,377	292	
	宮城	620.00	164,700	266	
	福島	976.00	262,440	269	
	栃木	48.00	47,952	999	
	千葉	10,912.00	3,630,852	333	
---	合計	---	24,000.08	7,448,986	310
にぎす	静岡	57.50	16,652	290	
	石川	1,020.00	501,984	492	
	愛知	3,107.00	2,324,920	748	
	和歌山	30.00	9,180	306	
---	合計	---	4,214.50	2,852,736	677
しいら	静岡	334.50	78,208	234	
	千葉	38.90	10,502	270	
	三重	17,506.90	3,609,065	206	

生鮮

品名	産地	数量(kg)	金額(税込)	平均単価
---	合計	---	---	---
		17,880.30	3,697,775	207
たちうお	静岡	43.20	75,183	1,740
	千葉	24.60	48,578	1,975
	東京	46.30	73,645	1,591
	愛知	22,866.18	1,965,602	86
	三重	1,100.00	1,635,390	1,487
	京都	355.90	461,246	1,296
	兵庫	155.00	184,680	1,191
	和歌山	1,935.90	2,552,650	1,319
	愛媛	15.30	25,963	1,697
	高知	36.20	50,992	1,409
	福岡	100.60	148,953	1,481
	鹿児島	87.50	106,488	1,217
	---	合計	---	---
		26,766.68	7,329,370	274
その他魚類	静岡	181.50	287,484	1,584
	北海道	4.00	6,480	1,620
	青森	32.40	50,220	1,550
	山形	13.60	14,007	1,030
	茨城	191.80	727,758	3,794
	千葉	22,839.50	5,828,856	255
	東京	72.00	45,900	638
	愛知	3,411.10	1,731,504	508
	三重	324.00	157,896	487
	兵庫	128.60	189,054	1,470
	和歌山	17.60	2,763	157
	鳥取	57.00	15,336	269
	広島	15.00	12,960	864
	福岡	323.20	303,955	940
	---	合計	---	---
		27,611.30	9,374,173	340
雑魚	静岡	3,736.43	2,927,626	784
	北海道	28.70	48,836	1,702
	青森	13.08	15,552	1,189
	宮城	116.40	56,568	486
	秋田	88.00	125,064	1,421
	群馬	114.00	247,428	2,170
	千葉	43.00	148,608	3,456
	東京	288.60	146,504	508
	神奈川	3,916.00	1,444,063	369
	新潟	32.40	5,430	168
	長野	4.80	3,110	648
	岐阜	305.00	1,465,107	4,804
	愛知	355.90	588,239	1,653
	三重	2.00	540	270
	和歌山	10.30	4,298	417
	鳥取	14.40	10,886	756
	山口	28.80	98,722	3,428

生鮮

品名	産地	数量(kg)	金額(税込)	平均単価
雑魚	長 崎	20.80	12,603	606
	鹿児島	19.20	82,944	4,320
	沖 縄	34.60	189,162	5,467
	---- 合 計 ----	9,172.41	7,621,290	831
にじます	静 岡	1,127.70	1,037,578	920
	長 野	702.00	579,095	825
	---- 合 計 ----	1,829.70	1,616,673	884
やまめ	長 野	21.17	40,432	1,910
---- 合 計 ----	21.17	40,432	1,910	
うなぎ	静 岡	23,266.60	62,620,226	2,691
---- 合 計 ----	23,266.60	62,620,226	2,691	
あゆ	静 岡	881.67	1,207,511	1,370
	東 京	281.10	360,416	1,282
	愛 知	98.60	103,785	1,053
	滋 賀	525.00	932,526	1,776
	徳 島	467.40	714,472	1,529
	---- 合 計 ----	2,253.77	3,318,710	1,473
わかさぎ	北海道	135.00	49,086	364
	青 森	12.00	5,184	432
	滋 賀	6.50	2,808	432
	---- 合 計 ----	153.50	57,078	372
どじょう	静 岡	3.00	7,776	2,592
	千 葉	110.00	237,600	2,160
	---- 合 計 ----	113.00	245,376	2,171
その他淡水魚	長 野	32.10	41,599	1,296
---- 合 計 ----	32.10	41,599	1,296	
くるまえび	静 岡	7.50	26,826	3,577
	山 梨	6.00	28,512	4,752
	愛 知	6.40	24,580	3,841
	鹿児島	78.00	382,860	4,908
	---- 合 計 ----	97.90	462,778	4,727

生鮮

品名	産地	数量(kg)	金額(税込)	平均単価	
その他くるまえば	静岡	463.83	2,254,103	4,860	
	千葉	7.50	47,250	6,300	
	愛知	29.10	183,265	6,298	
	佐賀	110.00	118,800	1,080	
	鹿児島	266.00	1,342,548	5,047	
	沖縄	400.00	2,287,440	5,719	
	---- 合計 ----		1,276.43	6,233,406	4,883
あまえば	北海道	220.70	386,689	1,752	
	山形	6.60	2,160	327	
	石川	1,633.80	2,302,344	1,409	
	鳥取	30.00	19,440	648	
	---- 合計 ----		1,891.10	2,710,633	1,433
こえば	静岡	321.00	1,120,424	3,490	
	富山	137.50	695,563	5,059	
	---- 合計 ----		458.50	1,815,987	3,961
いせえば	静岡	173.89	1,148,363	6,604	
	千葉	7.40	57,682	7,795	
	東京	3.47	27,815	8,016	
	愛知	51.25	524,852	10,241	
	三重	31.20	266,435	8,540	
	大阪	10.00	32,400	3,240	
	---- 合計 ----		277.21	2,057,547	7,422
オマール	千葉	83.90	292,014	3,481	
	東京	48.35	119,447	2,470	
	愛知	33.30	125,874	3,780	
	---- 合計 ----		165.55	537,335	3,246
その他えび	静岡	1,279.80	2,204,564	1,723	
	北海道	29.70	56,132	1,890	
	千葉	50.00	162,320	3,246	
	東京	782.00	1,420,524	1,817	
	石川	3.00	4,860	1,620	
	岐阜	450.00	819,504	1,821	
	愛知	647.00	614,479	950	
	滋賀	21.00	76,356	3,636	
	島根	22.50	58,320	2,592	
	山口	24.00	4,795	200	
	福岡	41.40	11,664	282	
	---- 合計 ----		3,350.40	5,433,518	1,622
	たらばがに	北海道	12.20	18,511	1,517

生鮮

品名	産地	数量(kg)	金額(税込)	平均単価
たらばがに	茨城	28.80	248,832	8,640
	東京	11.40	21,546	1,890
	愛知	28.10	48,877	1,739
	―― 合計 ―――	80.50	337,766	4,196
ずわいがに	北海道	228.40	437,497	1,915
	青森	475.80	2,932,254	6,163
	東京	590.08	886,515	1,502
	石川	54.00	32,508	602
	愛知	99.00	143,165	1,446
	島根	430.66	2,169,363	5,037
	―― 合計 ―――	1,877.94	6,601,302	3,515
けがに	北海道	5.00	19,980	3,996
	宮城	120.00	90,720	756
	東京	435.00	418,046	961
	―― 合計 ―――	560.00	528,746	944
わたりがに	宮城	258.80	336,085	1,299
	秋田	64.80	384,912	5,940
	愛知	17.10	46,105	2,696
	―― 合計 ―――	340.70	767,102	2,252
しゃこ	北海道	130.60	292,356	2,239
	宮城	120.00	64,800	540
	愛知	2.30	2,905	1,263
	―― 合計 ―――	252.90	360,061	1,424
その他かに	静岡	88.36	146,092	1,653
	北海道	10.00	7,452	745
	青森	27.20	154,224	5,670
	岩手	264.00	197,640	749
	宮城	57.00	46,116	809
	東京	24.00	28,512	1,188
	愛知	168.10	132,972	791
	和歌山	3.70	1,518	410
	愛媛	12.00	15,552	1,296
	高知	57.60	27,993	486
	―― 合計 ―――	711.96	758,071	1,065
	こういか	静岡	150.15	137,391
茨城		8.00	12,960	1,620
福井		32.40	18,748	579
愛知		195.20	131,074	671
山口		144.10	99,741	692

生鮮

品名	産地	数量(kg)	金額(税込)	平均単価
こういか	大分	335.10	232,424	694
---- 合計 ----		864.95	632,338	731
あおりいか	静岡	7.90	15,391	1,948
	愛知	5.10	6,792	1,332
	和歌山	3.10	9,374	3,024
	高知	7.10	11,502	1,620
---- 合計 ----		23.20	43,059	1,856
やりいか	静岡	2.26	262,116	115,981
	青森	33.80	42,098	1,246
	宮城	240.00	131,112	546
	茨城	1,030.50	714,071	693
	千葉	1,871.00	1,474,902	788
	石川	25.60	26,265	1,026
	長崎	196.00	286,740	1,463
---- 合計 ----		3,399.16	2,937,304	864
その他やりいか	静岡	195.50	142,846	731
	宮城	381.00	270,378	710
	茨城	290.80	109,911	378
	愛知	1,109.40	672,203	606
	三重	104.00	59,940	576
	山口	741.00	1,365,768	1,843
---- 合計 ----		2,821.70	2,621,046	929
するめいか	静岡	1,034.00	365,364	353
	新潟	1,100.00	485,784	442
	富山	273.00	122,018	447
	石川	25,900.00	12,326,719	476
	三重	856.50	217,976	254
	鳥取	2,205.00	1,346,004	610
	福岡	1,220.00	665,496	545
	長崎	2.00	4,320	2,160
---- 合計 ----		32,590.50	15,533,681	477
あかいいか	静岡	47.20	16,880	358
	兵庫	233.30	340,147	1,458
	山口	50.00	135,000	2,700
	福岡	299.00	371,844	1,244
	長崎	61.00	314,280	5,152
	鹿児島	89.20	136,456	1,530
---- 合計 ----		779.70	1,314,607	1,686
その他いか	静岡	33.00	40,593	1,230

生鮮

品名	産地	数量(kg)	金額(税込)	平均単価
その他いか	北海道	66.96	103,158	1,541
	宮 城	549.00	399,676	728
	東 京	12.00	20,088	1,674
	神奈川	74.22	80,283	1,082
	富 山	866.20	1,855,557	2,142
	福 井	1,558.00	1,371,600	880
	愛 知	52.60	13,506	257
	三 重	50.00	24,300	486
	兵 庫	1,388.00	1,533,060	1,105
	鳥 取	348.40	268,196	770
	山 口	2.40	4,795	1,998
---- 合 計 ----		5,000.78	5,714,812	1,143
まだこ	静 岡	1,215.70	1,925,059	1,583
	北海道	1,419.54	2,126,468	1,498
	青 森	77.00	93,106	1,209
	宮 城	1,195.00	2,603,718	2,179
	山 形	59.40	49,959	841
	茨 城	36.80	38,366	1,043
	千 葉	605.00	854,708	1,413
	東 京	2.00	2,592	1,296
	石 川	338.40	468,971	1,386
	福 井	29.30	37,422	1,277
	岐 阜	165.00	212,220	1,286
	愛 知	128.20	203,877	1,590
	三 重	3,225.00	5,076,162	1,574
	---- 合 計 ----		8,496.34	13,692,628
いいだこ	静 岡	300.00	421,200	1,404
	茨 城	120.00	224,208	1,868
	千 葉	40.00	26,352	659
	大 阪	120.00	155,520	1,296
---- 合 計 ----		580.00	827,280	1,426
その他たこ	静 岡	8.80	14,244	1,619
	北海道	18.00	29,160	1,620
	宮 城	180.00	135,540	753
	茨 城	3,021.70	4,496,921	1,488
	福 井	161.50	213,678	1,323
	鳥 取	168.00	60,696	361
---- 合 計 ----		3,558.00	4,950,239	1,391
うに	静 岡	62.00	1,199,880	19,353
	北海道	367.72	6,846,956	18,620
	青 森	43.00	354,888	8,253
	宮 城	13.94	232,632	16,688
	東 京	41.80	217,678	5,208

生鮮

品名	産地	数量(kg)	金額(税込)	平均単価	
うに	神奈川	9.60	124,416	12,960	
	石川	20.00	5,400	270	
	大阪	48.20	358,020	7,428	
	山口	10.70	123,876	11,577	
	愛媛	4.80	41,472	8,640	
	長崎	30.00	24,300	810	
	---- 合計 ----		651.76	9,529,518	14,621
なまこ	石川	204.00	69,984	343	
	---- 合計 ----		204.00	69,984	343
くじら	東京	258.80	715,770	2,766	
	大阪	192.12	190,328	991	
	兵庫	15.00	82,620	5,508	
	山口	2.00	4,320	2,160	
	---- 合計 ----		467.92	993,038	2,122
くらげ	佐賀	80.00	11,232	140	
	---- 合計 ----		80.00	11,232	140
ほや	宮城	658.64	227,873	346	
	東京	18.00	4,320	240	
	---- 合計 ----		676.64	232,193	343
その他の水産動物類	東京	13.20	57,024	4,320	
	福岡	3.30	11,761	3,564	
	佐賀	5.70	17,550	3,079	
	---- 合計 ----		22.20	86,335	3,889
あわび類	静岡	56.00	291,060	5,198	
	岩手	10.00	27,000	2,700	
	宮城	39.10	405,301	10,366	
	秋田	12.00	94,500	7,875	
	千葉	166.60	1,162,978	6,981	
	東京	49.00	237,816	4,853	
	神奈川	112.70	372,685	3,307	
	福井	5.10	33,858	6,639	
	愛知	605.60	3,448,760	5,695	
	三重	17.00	181,440	10,673	
	愛媛	53.60	166,125	3,099	
	---- 合計 ----		1,126.70	6,421,523	5,699
	さざえ	静岡	45.00	75,600	1,680

生鮮

品名	産地	数量(kg)	金額(税込)	平均単価
さざえ	千葉	370.00	505,710	1,367
	東京	40.00	31,860	797
	石川	3.20	1,728	540
	愛知	73.00	98,868	1,354
	三重	505.00	644,112	1,275
	兵庫	420.00	411,480	980
	島根	20.00	12,960	648
	山口	1,300.00	1,530,759	1,178
	長崎	368.80	303,372	823
---- 合計 ----		3,145.00	3,616,449	1,150
ばい	北海道	1,123.76	1,443,904	1,285
	宮城	20.00	38,880	1,944
	山形	126.00	88,452	702
	東京	48.80	63,720	1,306
	新潟	30.00	17,820	594
	石川	224.30	199,415	889
	福井	303.90	258,253	850
	三重	10.00	7,560	756
	兵庫	64.40	54,464	846
	鳥取	15.00	9,720	648
	山口	361.50	271,728	752
---- 合計 ----		2,327.66	2,453,916	1,054
ながらみ	静岡	256.00	196,970	769
	千葉	1,650.00	1,778,490	1,078
	愛知	957.00	755,352	789
---- 合計 ----		2,863.00	2,730,812	954
その他巻貝	静岡	50.80	17,496	344
	兵庫	30.00	61,560	2,052
	岡山	60.00	32,400	540
	大分	20.00	9,072	454
---- 合計 ----		160.80	120,528	750
あかがい	宮城	202.80	424,980	2,096
	千葉	192.00	332,640	1,733
	東京	54.20	60,588	1,118
	愛知	40.00	32,940	824
	兵庫	1,128.00	570,294	506
	山口	68.00	74,304	1,093
	福岡	8.00	4,320	540
	佐賀	17.00	2,754	162
	長崎	26.00	20,520	789
	大分	1.00	7,560	7,560
---- 合計 ----		1,737.00	1,530,900	881

生鮮

品名	産地	数量(kg)	金額(税込)	平均単価
たいらがい	青 森	72.00	237,168	3,294
	岩 手	80.00	267,840	3,348
	宮 城	159.00	399,276	2,511
	東 京	51.50	78,300	1,520
	愛 知	289.00	183,303	634
	大 阪	20.00	60,480	3,024
---- 合 計 ----		671.50	1,226,367	1,826
その他いがい	愛 知	10.00	2,700	270
	---- 合 計 ----	10.00	2,700	270
ほたてがい	北海道	556.00	620,956	1,117
	青 森	3,680.60	1,265,768	344
	岩 手	558.00	1,959,249	3,511
	宮 城	3,001.50	3,499,338	1,166
	千 葉	12.00	21,060	1,755
	東 京	532.00	788,400	1,482
	愛 知	86.00	37,292	434
	福 岡	19.20	33,696	1,755
---- 合 計 ----	8,445.30	8,225,759	974	
かき	北海道	18.50	74,412	4,022
	宮 城	20.00	2,592	130
	東 京	237.00	44,712	189
	石 川	1,779.00	401,436	226
	三 重	1,036.00	244,047	236
	兵 庫	1,070.00	425,952	398
	島 根	328.00	132,192	403
	広 島	227.00	195,480	861
	宮 崎	9.00	18,630	2,070
---- 合 計 ----	4,724.50	1,539,453	326	
あおやぎ	千 葉	488.50	863,568	1,768
	東 京	7.10	10,800	1,521
	愛 知	77.50	69,660	899
	三 重	446.00	71,010	159
---- 合 計 ----	1,019.10	1,015,038	996	
ばかがい	静 岡	5.00	7,020	1,404
	北海道	272.00	171,136	629
	千 葉	93.00	85,860	923
	東 京	49.00	32,832	670
	愛 知	401.70	387,188	964
	岡 山	5.00	4,860	972

生鮮

品名	産地	数量(kg)	金額(税込)	平均単価	
----	合計	----	825.70	688,896	834
あさり	静岡	52,575.47	32,583,723	620	
	北海道	10.00	7,020	702	
	愛知	846.50	660,150	780	
	兵庫	190.45	291,621	1,531	
----	合計	----	53,622.42	33,542,514	626
はまぐり	静岡	6.60	8,899	1,348	
	千葉	1,009.10	1,441,182	1,428	
	愛知	130.00	70,200	540	
	三重	1,883.30	1,204,929	640	
----	合計	----	3,029.00	2,725,210	900
その他あさり・はまぐり	静岡	5.00	4,860	972	
	千葉	2,100.00	1,128,870	538	
	愛知	1,606.00	1,230,578	766	
----	合計	----	3,711.00	2,364,308	637
しじみ	青森	320.00	288,252	901	
	茨城	824.00	687,636	835	
	東京	79.00	29,820	377	
	愛知	1,155.00	506,069	438	
	三重	936.00	363,312	388	
	島根	320.00	166,320	520	
	愛媛	2.40	10,368	4,320	
----	合計	----	3,636.40	2,051,777	564
その他二枚貝	静岡	1.80	583	324	
	北海道	40.00	17,280	432	
	茨城	480.00	259,200	540	
	千葉	682.60	660,798	968	
	東京	145.00	67,230	464	
	愛知	1,069.30	1,408,466	1,317	
	三重	58.00	34,128	588	
	京都	75.00	40,500	540	
	大阪	3.36	8,812	2,623	
	岡山	38.40	26,956	702	
	広島	50.00	35,100	702	
	香川	161.40	298,512	1,850	
	長崎	328.50	354,780	1,080	
----	合計	----	3,133.36	3,212,345	1,025
こんぶ	静岡	4.00	5,832	1,458	
	北海道	86.20	72,456	841	

生鮮

品名	産地	数量(kg)	金額(税込)	平均単価
こんぶ	岩手	40.00	22,140	554
	宮城	416.00	175,392	422
	愛知	348.00	217,978	626
	三重	1,727.30	914,490	529
	---- 合計 ----	2,621.50	1,408,288	537
わかめ	静岡	385.50	614,134	1,593
	宮城	3,277.60	2,014,008	614
	東京	69.12	84,238	1,219
	神奈川	48.00	28,512	594
	新潟	515.70	517,885	1,004
	愛知	466.50	402,963	864
	三重	885.00	621,270	702
	兵庫	10.00	9,504	950
	山口	1,115.00	602,100	540
	熊本	2.52	5,247	2,082
---- 合計 ----	6,774.94	4,899,861	723	
のり	静岡	3,131.20	1,976,022	631
	山形	5.40	2,916	540
---- 合計 ----	3,136.60	1,978,938	631	
ひじき	東京	32.40	35,380	1,092
	新潟	229.00	178,524	780
	愛知	7.00	31,287	4,470
	三重	199.00	172,760	868
	山口	2,444.00	1,324,758	542
---- 合計 ----	2,911.40	1,742,709	599	
もずく	千葉	1,854.00	657,612	355
	東京	58.40	87,177	1,493
	石川	195.00	159,300	817
	愛知	926.56	559,821	604
	三重	176.00	112,746	641
	鳥取	10.00	3,240	324
	広島	464.60	357,350	769
	山口	2,026.00	765,396	378
	熊本	10.80	6,912	640
---- 合計 ----	5,721.36	2,709,554	474	
その他海藻	静岡	1.92	11,404	5,940
	山口	20.00	8,640	432
	福岡	220.40	214,220	972
	熊本	720.00	323,460	449
---- 合計 ----	962.32	557,724	580	

生鮮

品名	産地	数量(kg)	金額(税込)	平均単価
生鮮	合 計	1,141,827.75	846,783,843	742

冷凍

品名	産地	数量(kg)	金額(税込)	平均単価
ほんまぐろ	静岡	509.25	1,541,196	3,026
	千葉	179.20	921,724	5,144
	神奈川	1,337.36	1,892,399	1,415
	---- 合計 ----	2,025.81	4,355,319	2,150
きわだ	静岡	14,790.00	12,804,813	866
	茨城	9.00	6,638	738
	群馬	70.00	71,820	1,026
	---- 合計 ----	14,869.00	12,883,271	866
めばち	静岡	174,176.45	153,565,194	882
	群馬	58.00	81,432	1,404
	千葉	1,879.90	3,495,142	1,859
	東京	26.00	59,065	2,272
	神奈川	6,016.30	4,981,955	828
	---- 合計 ----	182,156.65	162,182,788	890
びんなが	静岡	15,244.80	11,971,497	785
	---- 合計 ----	15,244.80	11,971,497	785
いんどまぐろ	静岡	7,976.10	14,162,632	1,776
	---- 合計 ----	7,976.10	14,162,632	1,776
その他まぐろ	静岡	12,050.90	14,711,389	1,221
	群馬	107.00	222,858	2,083
	東京	36.00	23,328	648
	神奈川	356.00	486,648	1,367
	愛知	4,513.94	9,421,653	2,087
	---- 合計 ----	17,063.84	24,865,876	1,457
かじき	静岡	4,054.20	3,977,053	981
	茨城	83.40	132,439	1,588
	---- 合計 ----	4,137.60	4,109,492	993
かつお	静岡	20,646.10	19,690,857	954
	群馬	41.00	49,440	1,206
	---- 合計 ----	20,687.10	19,740,297	954
しろさけ	静岡	74.40	70,944	954
	東京	4,310.00	3,603,744	836

冷凍

品名	産地	数量(kg)	金額(税込)	平均単価
しろさけ	神奈川	48.00	42,102	877
	愛知	163.00	227,340	1,395
	大阪	300.00	64,800	216
	---- 合計 ----	4,895.40	4,008,930	819
ぎんざけ	静岡	7,978.22	7,268,641	911
	千葉	256.00	229,478	896
	東京	18,565.00	13,630,353	734
	愛知	1,250.00	793,800	635
	三重	3,390.00	2,437,884	719
	---- 合計 ----	31,439.22	24,360,156	775
べにざけ	東京	8.00	8,294	1,037
	三重	140.72	139,477	991
	---- 合計 ----	148.72	147,771	994
ますのすけ	東京	10.00	10,584	1,058
	福岡	10.00	14,040	1,404
	---- 合計 ----	20.00	24,624	1,231
その他さけ	静岡	34.35	59,320	1,727
	東京	216.00	323,136	1,496
	愛知	366.00	470,448	1,285
	三重	300.00	351,000	1,170
	---- 合計 ----	916.35	1,203,904	1,314
ます	静岡	36.90	9,428	256
	東京	6,306.00	8,924,968	1,415
	三重	993.00	1,287,900	1,297
	---- 合計 ----	7,335.90	10,222,296	1,393
その他ます	静岡	37.13	151,763	4,087
	東京	2,167.20	4,085,424	1,885
	三重	680.00	1,026,540	1,510
	---- 合計 ----	2,884.33	5,263,727	1,825
まいわし	静岡	16.48	6,865	417
	北海道	3,000.00	518,400	173
	東京	280.00	94,176	336
	---- 合計 ----	3,296.48	619,441	188
その他いわし	東京	40.00	31,190	780

冷凍

品名	産地	数量(kg)	金額(税込)	平均単価
その他いわし	愛知	32.00	32,400	1,013
---- 合計 ----	----	72.00	63,590	883
しらす	静岡	83.00	274,428	3,306
---- 合計 ----	----	83.00	274,428	3,306
このしろ	東京	5.50	7,560	1,375
	大阪	5.50	7,560	1,375
---- 合計 ----	----	11.00	15,120	1,375
にしん	北海道	61.80	99,468	1,610
---- 合計 ----	----	61.80	99,468	1,610
あじ	静岡	23.85	36,567	1,533
	東京	788.00	394,804	501
	神奈川	200.00	127,352	637
	愛知	3,236.00	3,773,952	1,166
	三重	24.00	14,772	616
	鳥取	750.00	85,320	114
	宮崎	592.00	131,868	223
---- 合計 ----	----	5,613.85	4,564,635	813
さば	静岡	1,034.20	725,208	701
	青森	1,330.00	959,904	722
	宮城	120.00	93,312	778
	千葉	2,380.00	1,337,364	562
	東京	3,936.00	2,671,704	679
	神奈川	320.00	284,688	890
	石川	254.40	299,332	1,177
	愛知	750.00	589,680	786
	三重	5,980.00	2,346,624	392
	大阪	96.00	51,840	540
	兵庫	48.00	62,208	1,296
	鳥取	33.25	341,696	10,277
---- 合計 ----	----	16,281.85	9,763,560	600
ぶり	静岡	553.20	178,891	323
	宮城	333.00	185,878	558
	千葉	10.70	1,733	162
	東京	446.90	172,603	386
	神奈川	12.30	2,116	172
	富山	1,196.90	328,182	274
	三重	777.00	275,378	354
	京都	180.90	50,796	281
	長崎	40.00	26,460	662

冷凍

品名	産地	数量(kg)	金額(税込)	平均単価	
----	合計	----	3,550.90	1,222,037	344
ひらまさ	東京	30.00	50,220	1,674	
----	合計	----	30.00	50,220	1,674
ひらめ	大阪	10.00	11,340	1,134	
----	合計	----	10.00	11,340	1,134
その他かれい	静岡	46.80	42,768	914	
	宮城	1,900.00	2,020,788	1,064	
	東京	1,930.76	2,148,431	1,113	
	愛知	6,338.80	2,663,234	420	
	三重	949.00	968,198	1,020	
----	合計	----	11,165.36	7,843,419	702
たら	静岡	4.66	9,314	1,999	
	愛知	430.00	354,780	825	
----	合計	----	434.66	364,094	838
メルルーサ	静岡	23.40	46,221	1,975	
	東京	461.00	471,636	1,023	
	愛知	210.00	201,420	959	
	三重	10.00	6,372	637	
----	合計	----	704.40	725,649	1,030
その他たら	静岡	11.80	14,605	1,238	
	宮城	12.00	4,320	360	
	東京	1,931.20	1,176,986	609	
	愛知	870.00	504,432	580	
----	合計	----	2,825.00	1,700,343	602
ぎんだら	静岡	50.00	24,300	486	
	福島	497.52	1,113,653	2,238	
	東京	55.36	135,276	2,444	
	愛知	258.80	594,015	2,295	
	三重	453.60	1,014,798	2,237	
----	合計	----	1,315.28	2,882,042	2,191
れんこだい	埼玉	40.00	29,160	729	
	長崎	100.00	102,060	1,021	
----	合計	----	140.00	131,220	937

冷凍

品名	産地	数量(kg)	金額(税込)	平均単価
その他たい	静岡	3,307.40	2,288,995	692
	宮城	210.00	220,860	1,052
	東京	348.00	316,180	909
	大阪	20.00	32,400	1,620
	----- 合計 -----	3,885.40	2,858,435	736
さわら	静岡	234.30	346,178	1,477
	宮城	7.00	12,528	1,790
	東京	3,060.00	3,246,264	1,061
	神奈川	2,354.00	2,341,883	995
	愛知	241.00	237,384	985
	三重	160.00	107,135	670
	兵庫	19.20	24,883	1,296
	山口	345.76	287,835	832
	----- 合計 -----	6,421.26	6,604,090	1,028
めぬけ	静岡	35.56	52,797	1,485
	宮城	1,512.80	702,518	464
	東京	1,409.00	1,090,763	774
	愛知	1,475.00	1,398,546	948
	三重	1,934.00	1,432,447	741
----- 合計 -----	6,366.36	4,677,071	735	
めばる	東京	30.00	30,780	1,026
----- 合計 -----	30.00	30,780	1,026	
いぼたい	静岡	113.90	115,559	1,015
	宮城	140.00	129,060	922
	東京	1,192.00	973,165	816
	愛知	30.00	51,840	1,728
----- 合計 -----	1,475.90	1,269,624	860	
あなご	静岡	70.00	71,874	1,027
	宮城	9.60	30,066	3,132
	東京	978.80	3,150,576	3,219
	愛知	37.50	184,680	4,925
	福岡	50.00	194,400	3,888
----- 合計 -----	1,145.90	3,631,596	3,169	
ほっけ	静岡	5,177.75	2,183,391	422
	北海道	3,420.00	1,240,110	363
	宮城	265.00	197,370	745
	東京	352.00	369,360	1,049

冷凍

品名	産地	数量(kg)	金額(税込)	平均単価
ほっけ	愛知	1,600.00	1,237,680	774
----- 合計 -----	-----	10,814.75	5,227,911	483
あんこう	東京	9.00	9,720	1,080
----- 合計 -----	-----	9.00	9,720	1,080
あまだい	大阪	10.00	17,280	1,728
----- 合計 -----	-----	10.00	17,280	1,728
きんめだい	宮城	609.00	805,950	1,323
	東京	350.00	476,280	1,361
----- 合計 -----	-----	959.00	1,282,230	1,337
さより	東京	126.00	435,456	3,456
	愛知	8.00	24,624	3,078
----- 合計 -----	-----	134.00	460,080	3,433
むつ	宮城	20.00	64,800	3,240
	東京	50.00	132,840	2,657
	愛知	30.00	75,600	2,520
----- 合計 -----	-----	100.00	273,240	2,732
その他ふぐ	山口	40.00	8,640	216
----- 合計 -----	-----	40.00	8,640	216
さんま	静岡	536.60	367,259	684
	北海道	8,250.00	1,722,772	209
	宮城	10.00	3,240	324
	東京	12.00	10,432	869
	愛知	9.60	12,960	1,350
----- 合計 -----	-----	8,818.20	2,116,663	240
にぎす	愛知	14.00	22,464	1,605
----- 合計 -----	-----	14.00	22,464	1,605
しいら	静岡	60.00	46,656	778
	東京	140.00	87,696	626
	神奈川	15.00	14,342	956
----- 合計 -----	-----	215.00	148,694	692

冷凍

品名	産地	数量(kg)	金額(税込)	平均単価
たちうお	静岡	15.75	27,216	1,728
	東京	2,498.00	1,482,272	593
	神奈川	72.00	45,875	637
	愛知	134.00	103,626	773
	---- 合計 ----	2,719.75	1,658,989	610
その他魚類	静岡	274.90	254,968	927
	東京	4,282.00	5,381,714	1,257
	神奈川	10.00	12,960	1,296
	愛知	4,554.55	5,803,106	1,274
	三重	727.20	483,290	665
	和歌山	84.00	93,744	1,116
	鳥取	1,950.00	1,397,628	717
	---- 合計 ----	11,882.65	13,427,410	1,130
雑魚	静岡	45.60	92,977	2,039
	東京	130.00	96,876	745
	愛知	44.00	68,364	1,554
	---- 合計 ----	219.60	258,217	1,176
うなぎ	静岡	2,908.60	22,354,812	7,686
	東京	994.00	3,234,859	3,254
	神奈川	472.00	1,271,160	2,693
	愛知	15.00	131,220	8,748
	大阪	559.00	1,679,724	3,005
	広島	53.00	508,680	9,598
	---- 合計 ----	5,001.60	29,180,455	5,834
あゆ	東京	30.00	52,920	1,764
	---- 合計 ----	30.00	52,920	1,764
わかさぎ	宮城	1,343.79	783,697	583
	福島	1,240.00	602,964	486
	千葉	30.00	12,960	432
	東京	165.00	57,834	351
	---- 合計 ----	2,778.79	1,457,455	524
ブラックタイガー	静岡	1,063.60	1,722,276	1,619
	千葉	927.00	1,620,540	1,748
	東京	4,374.60	6,490,386	1,484
	福井	550.80	1,052,028	1,910
	岐阜	1,138.00	1,168,128	1,026
	愛知	4,082.00	5,949,223	1,457

冷凍

品名	産地	数量(kg)	金額(税込)	平均単価
ブラックタイガー	三重	344.00	483,192	1,405
----- 合計 -----		12,480.00	18,485,773	1,481
その他くるまえば	東京	330.00	870,264	2,637
	愛知	60.00	149,040	2,484
----- 合計 -----		390.00	1,019,304	2,614
あまえば	静岡	7.20	19,872	2,760
	宮城	199.80	554,037	2,773
	東京	4,291.36	5,004,319	1,166
	愛知	969.00	859,680	887
	三重	740.40	3,492,720	4,717
----- 合計 -----		6,207.76	9,930,628	1,600
こえば	静岡	55.80	230,601	4,133
	栃木	144.00	361,584	2,511
	大阪	20.00	5,616	281
----- 合計 -----		219.80	597,801	2,720
いせえば	静岡	90.00	328,536	3,650
	東京	40.08	118,713	2,962
	愛知	100.00	329,400	3,294
	三重	9.08	20,593	2,268
	大阪	60.00	178,200	2,970
----- 合計 -----		299.16	975,442	3,261
その他えび	静岡	4,957.55	8,655,292	1,746
	千葉	607.00	2,250,450	3,707
	東京	28,542.24	61,248,804	2,146
	岐阜	2,492.31	6,354,625	2,550
	愛知	7,015.20	11,701,370	1,668
	三重	3,120.70	7,654,387	2,453
	兵庫	18.00	48,276	2,682
	福岡	875.60	1,176,767	1,344
	その他	32,692.60	38,466,748	1,177
----- 合計 -----		80,321.20	137,556,719	1,713
たらばがに	宮城	151.20	544,320	3,600
	茨城	170.00	642,600	3,780
	東京	361.60	1,103,274	3,051
	福岡	18.00	64,152	3,564
----- 合計 -----		700.80	2,354,346	3,360

冷凍

品名	産地	数量(kg)	金額(税込)	平均単価
ずわいがに	静岡	53.00	124,284	2,345
	北海道	194.00	576,072	2,969
	東京	13,394.78	41,436,422	3,093
	愛知	1,082.00	2,361,356	2,182
	大阪	403.00	660,528	1,639
	鳥取	1,407.80	2,990,358	2,124
	島根	754.00	1,620,648	2,149
	福岡	582.00	1,315,631	2,261
---- 合計 ----		17,870.58	51,085,299	2,859
わたりがに	栃木	10.00	9,720	972
	東京	804.00	457,740	569
	愛知	306.00	218,481	714
	大阪	320.00	223,838	699
---- 合計 ----		1,440.00	909,779	632
その他かに	千葉	20.00	50,760	2,538
	東京	162.00	489,542	3,022
	その他	8,402.94	2,264,803	270
---- 合計 ----		8,584.94	2,805,105	327
こういか	静岡	886.00	1,381,536	1,559
	東京	1,880.00	4,119,336	2,191
	三重	80.00	95,040	1,188
	大阪	80.00	95,580	1,195
---- 合計 ----		2,926.00	5,691,492	1,945
あおりいか	東京	150.00	341,280	2,275
---- 合計 ----		150.00	341,280	2,275
やりいか	静岡	1,429.00	1,254,416	878
	愛知	260.00	238,680	918
	大阪	308.00	371,412	1,206
---- 合計 ----		1,997.00	1,864,508	934
その他やりいか	茨城	18.00	5,184	288
---- 合計 ----		18.00	5,184	288
するめいか	静岡	678.71	508,321	749
	茨城	1,098.00	1,007,964	918
	千葉	56.00	34,862	623
	東京	8,344.50	4,147,869	497
	神奈川	720.70	1,242,586	1,724

冷凍

品名	産地	数量(kg)	金額(税込)	平均単価
するめいか	岐 阜	924.00	860,792	932
	愛 知	660.00	1,070,820	1,622
	大 阪	102.00	60,361	592
	山 口	12.00	5,184	432
---- 合計 ----		12,595.91	8,938,759	710
あかいか	千 葉	1,830.00	1,129,248	617
	---- 合計 ----		1,830.00	1,129,248
その他いか	青 森	275.00	155,736	566
	千 葉	11,733.30	6,403,914	546
	東 京	1,632.50	1,018,980	624
	新 潟	143.20	386,550	2,699
	石 川	4,336.00	1,967,868	454
	愛 知	428.00	408,363	954
	三 重	2,305.00	1,227,582	533
	大 阪	1,535.65	632,668	412
	徳 島	208.00	218,610	1,051
	沖 縄	2,058.50	3,295,498	1,601
---- 合計 ----		24,655.15	15,715,769	637
まだこ	静 岡	2,105.10	3,600,759	1,710
	宮 城	10.00	14,040	1,404
	茨 城	953.00	1,518,364	1,593
	栃 木	96.00	209,431	2,182
	千 葉	1,290.00	1,898,964	1,472
	東 京	130.00	226,800	1,745
	大 阪	59.20	92,706	1,566
---- 合計 ----		4,643.30	7,561,064	1,628
くじら	東 京	18.80	84,348	4,487
	---- 合計 ----		18.80	84,348
ばい	東 京	160.00	623,970	3,900
	---- 合計 ----		160.00	623,970
その他いがい	東 京	360.00	243,864	677
	---- 合計 ----		360.00	243,864
ほたてがい	静 岡	70.00	187,596	2,680
	北海道	300.00	356,400	1,188
	青 森	42.00	112,320	2,674
	東 京	3,227.00	4,422,222	1,370

冷凍

品名	産地	数量(kg)	金額(税込)	平均単価
ほたてがい	愛知	11,936.20	18,805,985	1,576
----- 合計 -----		15,575.20	23,884,523	1,533
かき	愛知	40.00	43,740	1,094
	広島	91.00	211,140	2,320
----- 合計 -----		131.00	254,880	1,946
ばかがい	東京	160.00	417,420	2,609
----- 合計 -----		160.00	417,420	2,609
あさり	東京	1,442.00	933,336	647
	愛知	1,500.00	843,264	562
	その他	12,000.00	4,909,680	409
----- 合計 -----		14,942.00	6,686,280	447
はまぐり	東京	60.00	38,880	648
----- 合計 -----		60.00	38,880	648
その他二枚貝	静岡	20.00	59,184	2,959
	宮城	7.00	12,528	1,790
	東京	6.40	23,760	3,713
	その他	3,000.00	1,801,764	601
----- 合計 -----		3,033.40	1,897,236	625
もずく	愛知	306.00	110,160	360
----- 合計 -----		306.00	110,160	360
その他食品	静岡	377.40	417,923	1,107
	愛知	90.00	92,664	1,030
----- 合計 -----		467.40	510,587	1,092
冷凍	合計	633,010.96	706,226,798	1,116

塩蔵加工

品名	産地	数量(kg)	金額(税込)	平均単価
なまこ	北海道	1.00	27,000	27,000
-----	合計 -----	1.00	27,000	27,000
かずのこ	北海道	57.60	596,311	10,353
	神奈川	111.40	212,220	1,905
	新潟	58.80	100,616	1,711
	富山	12.00	44,064	3,672
	兵庫	4.80	94,608	19,710
-----	合計 -----	244.60	1,047,819	4,284
すじこ	東京	11.00	98,280	8,935
-----	合計 -----	11.00	98,280	8,935
いくら	北海道	509.60	4,272,497	8,384
	東京	624.60	8,969,400	14,360
	愛知	48.00	68,040	1,418
	大阪	174.40	400,464	2,296
	福岡	1,604.80	2,661,055	1,658
	熊本	12.00	286,200	23,850
-----	合計 -----	2,973.40	16,657,656	5,602
たらこ	北海道	438.00	628,344	1,435
	東京	756.40	1,518,222	2,007
	愛知	24.00	51,840	2,160
	大阪	48.60	63,180	1,300
	山口	36.00	87,480	2,430
	福岡	482.50	1,291,832	2,677
-----	合計 -----	1,785.50	3,640,898	2,039
その他魚卵	東京	49.01	330,168	6,737
	神奈川	75.20	136,296	1,812
-----	合計 -----	124.21	466,464	3,755
白子	山形	7.00	22,680	3,240
	富山	39.00	102,060	2,617
	山口	186.00	547,236	2,942
-----	合計 -----	232.00	671,976	2,896
塩さけ	静岡	192.50	178,604	928
	北海道	1,306.00	1,356,882	1,039
	宮城	8,920.00	7,086,171	794
	千葉	1,888.00	1,860,276	985

塩蔵加工

品名	産地	数量(kg)	金額(税込)	平均単価
塩さけ	東 京	19,164.70	13,163,269	687
	愛 知	19,312.50	15,340,109	794
	三 重	2,152.00	1,710,537	795
	---- 合 計 ----	52,935.70	40,695,848	769
塩さば	静 岡	14.00	6,334	452
	北海道	6,940.00	3,755,322	541
	青 森	1,062.92	528,984	498
	宮 城	1,415.40	842,994	596
	千 葉	9,370.80	8,053,237	859
	東 京	3,094.51	2,171,504	702
	愛 知	58.50	174,960	2,991
	三 重	910.00	522,847	575
	鳥 取	2.80	19,008	6,789
	山 口	221.04	418,728	1,894
	福 岡	96.00	1,109,156	11,554
---- 合 計 ----	23,185.97	17,603,074	759	
塩さんま	北海道	16,694.20	6,568,629	393
	岩 手	2.20	34,128	15,513
---- 合 計 ----	16,696.40	6,602,757	395	
塩辛	静 岡	1,893.18	2,172,104	1,147
	北海道	199.70	213,168	1,067
	青 森	8.00	7,344	918
	宮 城	2,842.10	3,423,676	1,205
	茨 城	10.00	27,432	2,743
	東 京	13.20	17,884	1,355
	神奈川	368.98	615,310	1,668
	大 阪	137.76	138,888	1,008
---- 合 計 ----	5,472.92	6,615,806	1,209	
開干	静 岡	46,375.66	30,630,316	660
	北海道	14.70	14,288	972
	青 森	238.60	262,170	1,099
	宮 城	676.44	427,385	632
	福 島	929.20	1,274,359	1,371
	茨 城	4,468.30	5,110,344	1,144
	千 葉	3,679.82	4,118,315	1,119
	東 京	1,418.90	1,694,073	1,194
	神奈川	293.00	304,236	1,038
	岐 阜	720.00	157,464	219
	愛 知	120.00	68,040	567
	兵 庫	176.00	174,528	992
	鳥 取	1.44	15,033	10,440
	島 根	128.40	95,932	747
	山 口	364.80	447,117	1,226

塩蔵加工

品名	産地	数量(kg)	金額(税込)	平均単価	
開干	福岡	36.00	19,440	540	
	----- 合計 -----	59,641.26	44,813,040	751	
燻製	東京	30.00	64,800	2,160	
	愛知	200.00	503,280	2,516	
	大阪	281.77	420,920	1,494	
	----- 合計 -----	511.77	989,000	1,933	
塩干	静岡	1,848.60	5,868,772	3,175	
	北海道	274.60	577,436	2,103	
	青森	5,341.80	4,991,632	934	
	岩手	1,347.60	1,087,529	807	
	宮城	4,274.00	4,434,288	1,038	
	山形	54.00	55,404	1,026	
	茨城	440.20	517,702	1,176	
	千葉	206.40	543,579	2,634	
	東京	1,331.00	1,222,463	918	
	富山	12.00	18,144	1,512	
	石川	151.20	202,564	1,340	
	愛知	3,132.60	4,334,142	1,384	
	三重	380.00	726,624	1,912	
	大阪	170.40	172,155	1,010	
	兵庫	36.00	214,488	5,958	
	島根	96.00	134,136	1,397	
	広島	30.00	19,440	648	
	山口	163.20	200,617	1,229	
	徳島	23.40	32,756	1,400	
	香川	12.00	110,160	9,180	
	愛媛	21.60	21,189	981	
	高知	10.00	15,660	1,566	
	福岡	229.20	224,856	981	
	----- 合計 -----	19,585.80	25,725,736	1,313	
	素干	静岡	1,205.75	2,289,874	1,899
		北海道	1,484.60	1,178,280	794
宮城		14.40	72,360	5,025	
茨城		446.60	326,033	730	
千葉		20.00	11,664	583	
東京		1,967.90	1,539,642	782	
福井		14.00	19,656	1,404	
愛知		153.00	143,424	937	
大阪		452.00	1,087,344	2,406	
山口		760.60	163,058	214	
福岡		741.60	359,510	485	
大分		18.00	23,976	1,332	
----- 合計 -----		7,278.45	7,214,821	991	

塩蔵加工

品名	産地	数量(kg)	金額(税込)	平均単価
丸干	北海道	459.00	104,894	229
	青森	2.40	4,795	1,998
	岩手	189.60	176,120	929
	千葉	4,107.00	1,954,938	476
	東京	10,929.71	2,504,053	229
	愛知	321.92	326,064	1,013
	山口	24.00	23,976	999
	大分	246.80	322,408	1,306
―― 合計	――	16,280.43	5,417,248	333
煮干	静岡	36,599.50	57,494,183	1,571
	青森	668.40	1,768,468	2,646
	宮城	10.00	81,000	8,100
	埼玉	4.80	15,357	3,199
	千葉	1,102.00	1,169,014	1,061
	東京	225.80	395,630	1,752
	愛知	849.70	1,046,081	1,231
	三重	5,098.90	7,892,208	1,548
	大阪	72.00	115,084	1,598
	兵庫	14.60	29,592	2,027
	広島	66.00	356,454	5,401
	愛媛	7.20	31,590	4,388
	福岡	1,852.80	928,970	501
	―― 合計	――	46,571.70	71,323,631
揚物	静岡	11,450.10	4,902,184	428
	宮城	13,101.40	8,890,103	679
	福島	45.60	36,687	805
	東京	3,632.40	13,731,700	3,780
	神奈川	13.60	24,663	1,813
	新潟	2,115.00	1,721,288	814
	富山	8.16	13,996	1,715
	石川	19,847.40	2,818,216	142
	岐阜	21.60	17,622	816
	愛知	13,433.20	21,377,893	1,591
	三重	71.40	26,244	368
	京都	3,376.40	2,716,755	805
	兵庫	475.20	374,924	789
	島根	28.00	18,576	663
	岡山	277.20	256,818	926
	山口	377.80	262,342	694
	愛媛	71.00	87,004	1,225
	福岡	8.00	15,984	1,998
長崎	1,278.00	921,325	721	
―― 合計	――	69,631.46	58,214,324	836
はんぺん	静岡	14,745.50	5,912,715	401
	東京	465.20	297,033	639
	新潟	243.70	183,182	752

塩蔵加工

品名	産地	数量(kg)	金額(税込)	平均単価
はんぺん	愛知	84.90	37,156	438
	山口	70.40	28,512	405
	―― 合計 ―――	15,609.70	6,458,598	414
練製品	静岡	18,150.25	13,416,711	739
	北海道	45.00	77,760	1,728
	青森	1,000.80	124,024	124
	宮城	1,893.55	1,439,781	760
	秋田	42.00	74,304	1,769
	東京	8,156.00	3,834,008	470
	神奈川	1,170.20	1,274,039	1,089
	新潟	6,021.86	4,105,041	682
	石川	13,267.30	3,613,230	272
	岐阜	9.60	1,425	148
	愛知	12,886.70	6,655,463	516
	三重	997.00	353,260	354
	京都	9.00	17,010	1,890
	大阪	136.00	492,372	3,620
	兵庫	3,046.20	1,413,473	464
	島根	168.00	213,840	1,273
	岡山	89.40	87,235	976
広島	230.00	304,776	1,325	
山口	349.40	462,632	1,324	
―― 合計 ―――	67,668.26	37,960,384	561	
湯煮品	静岡	7,982.00	11,018,211	1,380
	宮城	118.00	176,472	1,496
	東京	197.60	258,829	1,310
	愛知	772.00	856,764	1,110
	兵庫	155.00	183,697	1,185
―― 合計 ―――	9,224.60	12,493,973	1,354	
粕漬け	静岡	931.37	1,764,124	1,894
	東京	520.20	666,599	1,281
	山梨	40.00	62,640	1,566
―― 合計 ―――	1,491.57	2,493,363	1,672	
糰漬け	静岡	15,774.05	15,834,145	1,004
	宮城	21.84	20,412	935
	東京	6.00	12,690	2,115
―― 合計 ―――	15,801.89	15,867,247	1,004	
味付品	静岡	205.80	287,869	1,399
	青森	2,424.42	3,674,895	1,516
	宮城	6,145.44	5,732,064	933
	茨城	127.52	132,833	1,042

塩蔵加工

品名	産地	数量(kg)	金額(税込)	平均単価	
味付品	栃 木	9.00	5,832	648	
	東 京	37.05	48,276	1,303	
	神奈川	8.00	14,256	1,782	
	三 重	233.28	634,390	2,719	
	山 口	477.00	208,969	438	
	福 岡	61.89	429,948	6,947	
	熊 本	329.74	583,234	1,769	
	---- 合 計 ----		10,059.14	11,752,566	1,168
調味漬品	静 岡	12,311.78	8,768,743	712	
	北海道	30.00	36,180	1,206	
	青 森	4,104.11	2,845,907	693	
	宮 城	297.00	297,611	1,002	
	東 京	121.30	166,849	1,376	
	新 潟	297.06	310,009	1,044	
	福 井	15.00	90,720	6,048	
	山 梨	26.10	21,643	829	
	大 阪	20.00	27,216	1,361	
	兵 庫	8.00	11,232	1,404	
	鳥 取	268.63	1,055,932	3,931	
	山 口	46.44	104,973	2,260	
	---- 合 計 ----		17,545.42	13,737,015	783
	鰻加工品	静 岡	4,699.35	29,418,336	6,260
福 島		410.00	1,647,000	4,017	
東 京		110.00	399,600	3,633	
神奈川		156.00	362,880	2,326	
愛 知		1,795.72	13,663,533	7,609	
大 阪		1,566.00	5,752,404	3,673	
---- 合 計 ----			8,737.07	51,243,753	5,865
乾節	静 岡	15.97	47,126	2,951	
	宮 城	214.20	380,628	1,777	
	東 京	10.08	30,326	3,009	
	愛 知	39.20	66,394	1,694	
	---- 合 計 ----		279.45	524,474	1,877
みりん干し	静 岡	648.15	586,958	906	
	宮 城	1,238.90	993,674	802	
	千 葉	1,402.84	1,292,489	921	
	東 京	275.76	151,200	548	
	愛 知	28.80	38,880	1,350	
	鳥 取	18.00	29,160	1,620	
	山 口	461.88	786,467	1,703	
	長 崎	19.05	89,262	4,686	
	---- 合 計 ----		4,093.38	3,968,090	969

塩蔵加工

品名	産地	数量(kg)	金額(税込)	平均単価
サラダ*	静岡	290.00	483,206	1,666
	茨城	51.00	70,956	1,391
	千葉	15.00	12,960	864
	東京	252.88	287,192	1,136
	神奈川	68.00	50,692	745
	新潟	85.06	33,356	392
	石川	259.50	57,240	221
	愛知	168.50	202,088	1,199
	大阪	6.00	7,776	1,296
	熊本	12.00	10,627	886
―― 合計 ――		1,207.94	1,216,093	1,007
珍味	静岡	447.12	924,528	2,068
	北海道	843.20	886,573	1,051
	青森	264.80	529,931	2,001
	宮城	555.40	501,784	903
	福島	198.80	1,146,061	5,765
	茨城	497.10	1,063,173	2,139
	埼玉	1,039.60	856,028	823
	千葉	10.00	22,680	2,268
	東京	1,429.70	2,232,755	1,562
	神奈川	130.80	178,634	1,366
	新潟	1,906.56	1,382,394	725
	石川	5.90	28,080	4,759
	山梨	3.20	20,216	6,318
	愛知	3,886.40	3,932,998	1,012
	三重	64.80	261,789	4,040
	大阪	1,072.20	1,612,822	1,504
	兵庫	740.00	886,839	1,198
	島根	182.80	707,759	3,872
	岡山	120.00	157,464	1,312
	広島	2,480.80	955,474	385
山口	304.20	212,017	697	
愛媛	28.28	137,328	4,856	
福岡	64.50	115,830	1,796	
沖縄	142.00	220,644	1,554	
―― 合計 ――		16,418.16	18,973,801	1,156
調味加工品	静岡	3,371.16	6,954,654	2,063
	北海道	4,007.10	2,861,216	714
	青森	120.00	79,056	659
	宮城	125.72	156,626	1,246
	茨城	90.00	155,952	1,733
	埼玉	14.40	31,104	2,160
	千葉	826.50	1,316,466	1,593
	東京	3,066.81	4,808,633	1,568
	神奈川	497.14	735,265	1,479
	新潟	2,918.58	995,572	341
石川	25.60	26,265	1,026	

塩蔵加工

品名	産地	数量(kg)	金額(税込)	平均単価
調味加工品	愛知	6,871.60	4,985,714	726
	三重	3,996.74	4,873,825	1,219
	滋賀	30.00	28,704	957
	大阪	1,524.28	2,961,254	1,943
	兵庫	2,075.88	1,007,891	486
	鳥取	128.00	48,384	378
	広島	626.18	592,819	947
	山口	161.60	102,384	634
	愛媛	35.52	46,914	1,321
	福岡	1,123.66	1,593,028	1,418
	熊本	272.30	371,997	1,366
大分	240.00	224,208	934	
----- 合計 -----		32,148.77	34,957,931	1,087
その他加工品	静岡	3,809.25	3,419,110	898
	北海道	54.00	61,398	1,137
	青森	1,123.84	684,342	609
	岩手	196.00	421,587	2,151
	宮城	1,970.90	2,992,081	1,518
	福島	1,200.00	874,800	729
	茨城	282.20	1,485,939	5,266
	埼玉	156.00	163,296	1,047
	東京	3,912.10	3,641,341	931
	神奈川	16.00	19,764	1,235
	新潟	97.40	87,035	894
	石川	350.00	117,180	335
	岐阜	138.00	131,058	950
	愛知	137.00	69,420	507
	三重	1,308.00	1,099,440	841
	滋賀	208.00	357,156	1,717
	大阪	48.52	276,973	5,708
	兵庫	587.60	652,065	1,110
	島根	333.60	283,167	849
	岡山	7.90	14,504	1,836
広島	217.20	175,476	808	
山口	87.20	74,520	855	
福岡	138.00	140,736	1,020	
鹿児島	36.00	33,048	918	
----- 合計 -----		16,414.71	17,275,436	1,052
魚卵加工品	北海道	370.00	485,730	1,313
	東京	1,187.72	2,189,655	1,844
	愛知	470.50	739,859	1,572
	大阪	262.00	651,024	2,485
	山口	64.00	161,352	2,521
	福岡	4,882.48	8,829,803	1,808
----- 合計 -----		7,236.70	13,057,423	1,804
鳥卵加工	静岡	21,453.70	3,342,017	156

塩蔵加工

品名	産地	数量(kg)	金額(税込)	平均単価
鳥卵加工	埼玉	995.80	1,284,702	1,290
	千葉	5.00	31,292	6,258
	神奈川	101.00	316,332	3,132
	新潟	4,414.80	2,545,575	577
	愛知	2.00	1,458	729
	兵庫	92.00	93,397	1,015
	---- 合計 ----		27,064.30	7,614,773
フライ	静岡	10.00	26,784	2,678
	東京	2,010.52	1,131,223	563
	三重	10.00	9,180	918
	山口	300.00	171,588	572
	香川	50.00	32,400	648
	福岡	299.00	240,624	805
	---- 合計 ----		2,679.52	1,611,799
キョウサ'	静岡	14,564.80	15,582,849	1,070
	群馬	87.60	63,886	729
	千葉	12.00	15,647	1,304
	東京	2,810.21	549,282	195
	神奈川	24.00	11,728	489
	新潟	43.20	33,120	767
	福井	6,587.91	1,037,295	157
	愛知	40.90	24,846	607
	三重	121.40	90,509	746
	滋賀	36.00	36,286	1,008
	大阪	365.60	197,853	541
	福岡	862.00	285,660	331
	---- 合計 ----		25,555.62	17,928,961
惣菜	静岡	7,125.74	5,336,002	749
	北海道	131.20	129,577	988
	青森	39.60	34,602	874
	宮城	46.40	23,544	507
	山形	198.00	130,248	658
	福島	40.00	46,656	1,166
	茨城	2,977.40	1,028,416	345
	栃木	80.00	45,468	568
	群馬	1,816.80	48,663	27
	千葉	226.00	293,354	1,298
	東京	2,315.15	2,233,330	965
	神奈川	3,052.20	2,386,292	782
	新潟	2,534.66	1,862,491	735
	富山	240.00	140,400	585
	石川	1,228.00	1,309,986	1,067
	福井	10,520.70	3,575,167	340
	長野	20.20	24,084	1,192
	岐阜	3,229.70	2,248,294	696
愛知	4,584.28	1,047,808	229	

塩蔵加工

品名	産地	数量(kg)	金額(税込)	平均単価
惣菜	三重	425.60	113,470	267
	京都	3,166.00	2,065,221	652
	大阪	3,426.36	2,273,259	663
	兵庫	445.50	586,126	1,316
	奈良	10.00	6,220	622
	和歌山	754.60	583,476	773
	鳥取	500.00	307,235	614
	島根	946.24	563,924	596
	広島	141.60	99,986	706
	山口	159.00	260,914	1,641
	香川	3.00	3,888	1,296
	愛媛	83.00	136,900	1,649
	高知	32.00	31,104	972
	福岡	732.00	550,864	753
	佐賀	12.00	20,995	1,750
	長崎	132.00	127,843	969
	熊本	252.90	176,838	699
----- 合計 -----		51,627.83	29,852,645	578
デザート	静岡	383.80	323,298	842
	宮城	3.00	17,820	5,940
	茨城	231.60	90,655	391
	栃木	30.00	26,730	891
	群馬	24.00	6,480	270
	埼玉	343.20	199,893	582
	千葉	153.00	70,470	461
	東京	63.80	146,401	2,295
	新潟	51.20	81,818	1,598
	福井	617.20	374,881	607
	岐阜	2,174.20	1,133,791	521
	愛知	6,075.80	2,110,246	347
	三重	2,299.20	831,135	361
	大阪	770.80	412,220	535
	島根	12.00	19,890	1,658
	広島	48.00	17,858	372
	----- 合計 -----		13,280.80	5,863,586
その他食品	静岡	10,112.76	7,026,530	695
	北海道	574.40	1,535,999	2,674
	青森	948.80	594,730	627
	宮城	3,948.00	3,544,938	898
	茨城	10.00	29,160	2,916
	栃木	58.00	122,364	2,110
	群馬	213.90	89,845	420
	埼玉	16.80	54,237	3,228
	千葉	259.80	282,977	1,089
	東京	10,472.20	5,236,893	500
	神奈川	32.10	39,042	1,216
	新潟	595.86	602,828	1,012
	石川	76.00	47,520	625

塩蔵加工

品名	産地	数量(kg)	金額(税込)	平均単価
その他食品	福井	3,999.70	2,079,231	520
	長野	217.00	363,202	1,674
	岐阜	1,475.80	1,302,637	883
	愛知	9,622.12	5,860,497	609
	三重	861.20	1,904,401	2,211
	大阪	2,518.20	2,236,007	888
	兵庫	77.50	81,786	1,055
	和歌山	530.80	266,323	502
	鳥取	729.68	865,483	1,186
	島根	1,409.60	1,290,939	916
	広島	29.05	43,686	1,504
	山口	6.00	5,022	837
	香川	1,588.00	897,069	565
	愛媛	52.00	66,312	1,275
	福岡	798.28	1,656,005	2,074
	長崎	307.00	406,026	1,323
	熊本	30.00	22,680	756
	---- 合計 ----		51,570.55	38,554,369
塩蔵加工	合計	718,878.95	651,231,658	906
総合計		2,493,717.66	2,204,242,299	884