

# 市場月報

平成  
27 6

○ 青果部

- 1 種別取扱高 本月の概要
- 2 種別日別取扱高
- 3 委託・買付別種別取扱高
- 4 県内・県外別種別取扱高
- 5 都道府県別種別取扱高
- 6 品目別取扱数量順位表
- 7 品目別取扱金額順位表
- 8～ 品目産地別取扱高

浜松市中央卸売市場

# 1 種別取扱高

数量=kg  
金額=円(税込)

種別	本月取扱高					一日平均取扱高	
	数量		金額		平均単価	数量	金額
野菜	5,925,340.23	69.8 %	1,467,722,341	63.1 %	248	269,333.64	66,714,651
果実	2,365,903.83	27.8 %	813,778,703	34.9 %	344	107,541.08	36,989,941
その他	197,387.58	2.4 %	43,932,014	2 %	223	8,972.17	1,996,910
合計	8,488,631.64	100 %	2,325,433,058	100 %	274	385,846.89	105,701,502

種別	前月取扱高及び対比			
	数量		金額	
野菜	6,056,837.83	97.8 %	1,634,288,678	89.8 %
果実	1,843,954.94	128.3 %	712,581,967	114.2 %
その他	181,007.76	109.0 %	40,908,964	107.4 %
合計	8,081,800.53	105.0 %	2,387,779,609	97.4 %

種別	前年同期取扱高及び対比			
	数量		金額	
野菜	6,198,583.60	95.6 %	1,293,156,199	113.5 %
果実	2,414,163.76	98.0 %	817,368,283	99.6 %
その他	227,933.22	86.6 %	45,633,848	96.3 %
合計	8,840,680.58	96.0 %	2,156,158,330	107.9 %

## 本月の概要

- 1 開市日数 22 日
- 2 最高入荷日 6月1日 473,598.54 kg      4 最高売上日 6月1日 128,623,184 円
- 3 最低入荷日 6月30日 319,550.97 kg      5 最低売上日 6月30日 87,320,187 円

### 編集方法

この市場月報は、浜松市中央卸売市場において、当該月中に取引された生鮮食料品(青果部・水産物部)に関し、卸売業者が浜松市中央卸売市場業務条例等の定めるところにより提出した各種報告書に基づいて作成しました。

- 単位 kg・円(税込)にて表示してあります。
- 平均単価 有効桁において、単純平均値を用いています。
- 産地 原則として、原産地を採用していますが、一部当該出荷者の属する都道府県別(属人主義)による産地表示となっている場合があります。
- 端数処理 単位未満の数値を処理してあるため、合計と一致しない場合があります。
- お問い合わせ 浜松市中央卸売市場 053-427-7406

## 2 種別日別取扱高

数量=kg  
金額=円(税込)

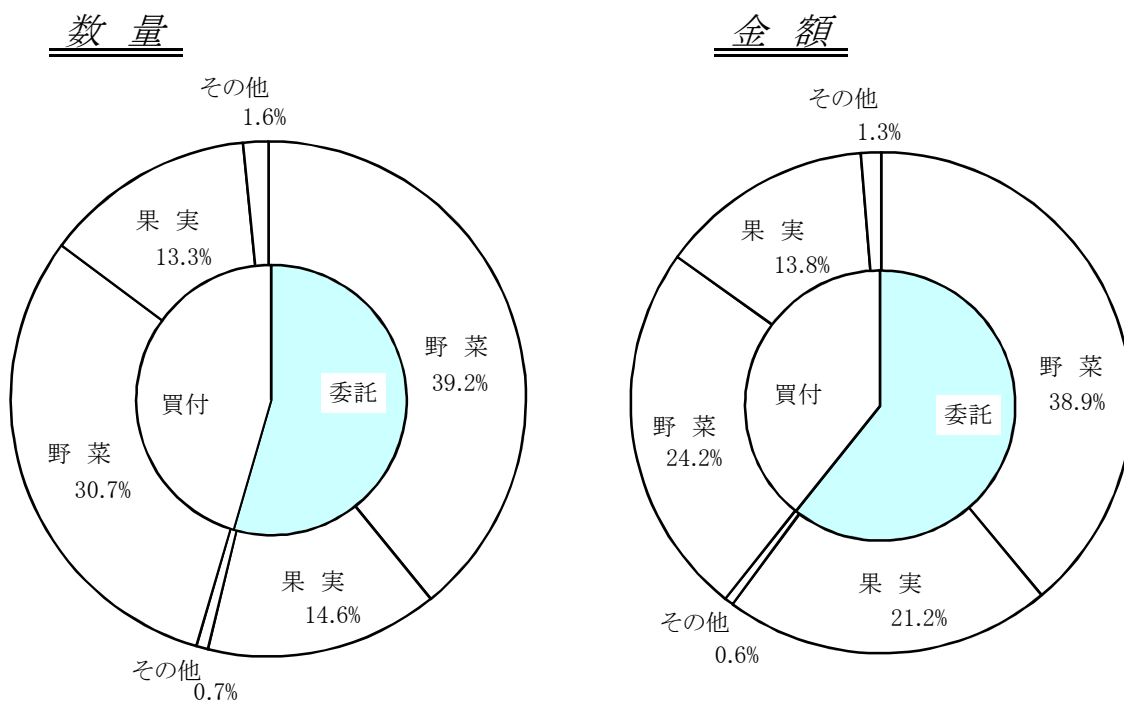
		野 菜		果 実		そ の 他	
日	曜日	数 量	金 額	数 量	金 額	数 量	金 額
6月1日	月	336,889.69	81,139,316	128,223.76	45,733,493	8,485.09	1,750,375
6月2日	火	297,125.65	71,938,302	99,432.34	34,576,923	8,180.09	1,614,250
6月3日	水						
6月4日	木	334,811.32	79,298,843	94,827.18	35,577,903	11,996.13	2,073,487
6月5日	金	243,651.55	60,644,199	82,695.89	31,330,339	6,533.77	1,132,519
6月6日	土	304,170.26	70,753,455	104,057.37	35,421,913	7,735.25	2,098,835
6月7日	日						
6月8日	月	285,498.43	65,141,915	117,337.55	43,277,098	8,765.00	1,542,014
6月9日	火	264,237.67	63,857,382	104,685.88	33,544,900	10,456.54	1,967,387
6月10日	水						
6月11日	木	288,193.83	71,192,140	101,177.01	38,084,797	11,010.76	2,437,279
6月12日	金	240,977.10	59,689,256	79,282.52	32,426,617	6,196.69	1,722,758
6月13日	土	261,499.54	66,551,491	111,488.56	36,158,786	7,779.98	1,374,996
6月14日	日						
6月15日	月	273,533.12	71,234,733	114,061.11	40,635,450	11,362.21	2,492,971
6月16日	火	276,982.99	71,356,627	95,661.28	32,467,546	8,095.91	1,868,274
6月17日	水						
6月18日	木	290,797.68	72,509,181	115,933.20	40,261,166	9,479.92	1,832,866
6月19日	金	245,071.81	61,945,043	98,901.49	34,356,365	6,693.20	1,540,017
6月20日	土	227,626.77	58,315,266	123,964.66	37,832,706	8,047.32	1,865,408
6月21日	日						
6月22日	月	276,282.29	68,164,160	115,977.55	41,265,323	9,424.76	2,092,059
6月23日	火	240,882.66	62,298,332	110,536.66	34,661,736	13,644.31	5,407,727
6月24日	水						
6月25日	木	281,309.55	72,002,133	121,449.91	41,230,545	10,583.50	1,997,917
6月26日	金	231,491.87	58,698,971	107,122.52	36,582,772	7,014.69	1,873,390
6月27日	土	251,442.83	62,087,670	126,876.05	38,887,234	6,402.26	1,234,184
6月28日	日						
6月29日	月	247,935.30	63,536,132	126,630.88	39,501,668	10,458.01	2,024,331
6月30日	火	224,928.32	55,367,794	85,580.46	29,963,423	9,042.19	1,988,970

### 3 委託・買付別種別取扱高

数量=kg  
金額=円(税込)

種別	項目	委託	%	買付	%	合計	%
野菜	数量	3,323,346.63	56.0	2,601,993.60	44.0	5,925,340.23	100
	金額	905,410,943	61.6	562,311,398	38.4	1,467,722,341	100
果実	数量	1,240,928.29	52.4	1,124,975.54	47.6	2,365,903.83	100
	金額	492,348,131	60.5	321,430,572	39.5	813,778,703	100
その他	数量	62,839.92	31.8	134,547.66	68.2	197,387.58	100
	金額	13,906,740	31.6	30,025,274	68.4	43,932,014	100
合計	数量	4,627,114.84	54.5	3,861,516.80	45.5	8,488,631.64	100
	金額	1,411,665,814	60.7	913,767,244	39.3	2,325,433,058	100

### 委託・買付取扱高比率グラフ



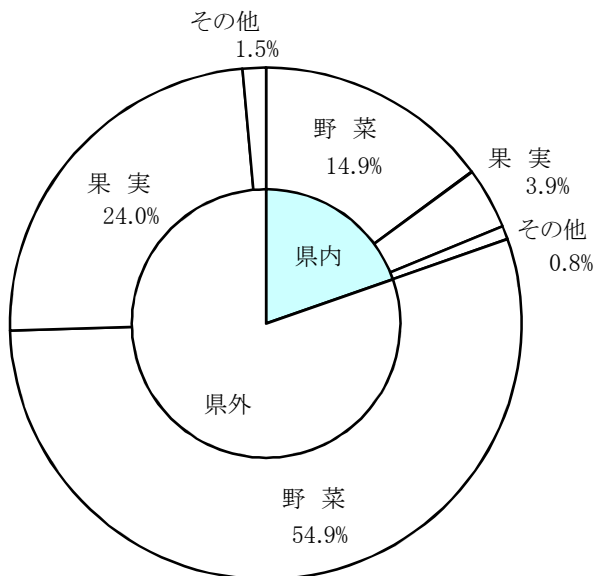
## 4 県内・県外別種別取扱高

数量=kg  
金額=円(税込)

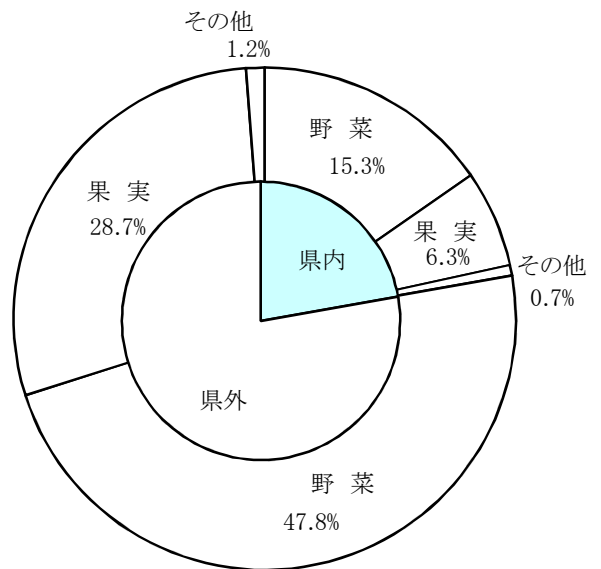
種別	項目	県内	%	県外	%	合計	%
野菜	数量	1,264,854.78	21.3	4,660,485.45	78.7	5,925,340.23	100
	金額	355,980,743	24.2	1,111,741,598	75.8	1,467,722,341	100
果実	数量	331,598.42	14.0	2,034,305.41	86.0	2,365,903.83	100
	金額	145,461,536	17.8	668,317,167	82.2	813,778,703	100
その他	数量	72,039.56	36.4	125,348.02	63.6	197,387.58	100
	金額	16,140,037	36.7	27,791,977	63.3	43,932,014	100
合計	数量	1,668,492.76	19.6	6,820,138.88	80.4	8,488,631.64	100
	金額	517,582,316	22.2	1,807,850,742	77.8	2,325,433,058	100

### 県内・県外取扱高比率グラフ

#### 数量



#### 金額



## 5 都道府県別種別取扱高

数量＝kg  
金額＝円(税込)

県名	野菜		果実		その他		合計	
	数量	金額	数量	金額	数量	金額	数量	金額
浜松市内	997,758.35	249,825,658	143,271.56	63,819,454	19,292.08	8,350,584	1,160,321.99	321,995,696
静岡県(浜松市以外)	267,096.43	106,155,085	188,326.86	81,642,082	52,747.48	7,789,453	508,170.77	195,586,620
北海道	113,743.55	33,818,986	57.00	51,148	4,441.80	3,608,451	118,242.35	37,478,585
青森	314,575.60	54,605,282	253,756.00	110,066,698	3,365.40	930,682	571,697.00	165,602,662
岩手	1,195.00	351,594					1,195.00	351,594
宮城	378.10	244,954					378.10	244,954
秋田	460.00	833,706	520.00	179,496	148.00	58,968	1,128.00	1,072,170
山形	1,051.50	1,406,602	42,723.65	70,331,636	17.10	8,910	43,792.25	71,747,148
福島	63,997.00	22,851,604			76.00	46,386	64,073.00	22,897,990
茨城	817,905.79	168,142,413	201,669.00	58,394,301	8.00	4,644	1,019,582.79	226,541,358
栃木	12,348.70	5,600,299			172.00	156,761	12,520.70	5,757,060
群馬	317,252.10	72,837,027			30.00	7,776	317,282.10	72,844,803
埼玉	8,224.10	2,620,057			312.00	112,485	8,536.10	2,732,542
千葉	442,510.62	91,556,021	29,237.00	5,877,954	88.00	32,497	471,835.62	97,466,472
東京	892.89	1,114,949	40.00	27,000	176.40	79,831	1,109.29	1,221,780
神奈川	1,471.00	363,472					1,471.00	363,472
新潟	17,837.97	8,316,457			2,042.40	425,908	19,880.37	8,742,365
富山	153.00	90,882					153.00	90,882
石川	1,197.00	660,636	32.00	51,840	75.00	25,920	1,304.00	738,396
福井	448.00	158,544					448.00	158,544
山梨	13,373.00	3,824,928	61,836.88	41,908,310	570.00	268,380	75,779.88	46,001,618
長野	676,043.43	152,974,477	3,630.95	3,364,884	392.55	165,412	680,066.93	156,504,773
岐阜	8,257.80	4,711,756			42,573.45	6,110,510	50,831.25	10,822,266
愛知	1,163,738.04	249,205,398	384,967.96	75,100,048	3,809.94	1,242,429	1,552,515.94	325,547,875
三重	1,957.30	1,465,568					1,957.30	1,465,568
滋賀	2,258.60	1,717,340					2,258.60	1,717,340
京都	235.40	398,260					235.40	398,260
大阪	1,556.05	1,149,660	4,966.00	4,786,711	23.00	49,680	6,545.05	5,986,051
兵庫	33,720.00	5,669,460			5.20	3,888	33,725.20	5,673,348
奈良	3,032.00	1,038,744					3,032.00	1,038,744
和歌山	9,664.05	5,168,232	4,295.00	2,261,385			13,959.05	7,429,617
鳥取	1,810.00	1,432,836					1,810.00	1,432,836
島根			26,791.60	31,748,652	5.00	5,184	26,796.60	31,753,836
岡山	1,201.88	855,715					1,201.88	855,715
広島	2,803.29	2,335,530					2,803.29	2,335,530
山口	2.00	5,442					2.00	5,442
徳島	22,318.83	5,233,525					22,318.83	5,233,525
香川	157.00	165,510	3,672.00	3,590,997			3,829.00	3,756,507
愛媛	1,397.00	835,272	34,127.00	6,031,800	981.49	705,304	36,505.49	7,572,376
高知	46,494.45	34,988,593	175.00	176,040			46,669.45	35,164,633
福岡	20,798.46	9,167,036					20,798.46	9,167,036
佐賀	26,634.30	12,704,082					26,634.30	12,704,082
長崎	15,360.20	4,936,518	744.40	620,587	5,915.34	2,315,689	22,019.94	7,872,794
熊本	69,227.20	29,563,652	63,563.00	17,793,108	60.00	3,240	132,850.20	47,360,000
大分	34.26	32,400					34.26	32,400
宮崎	34,335.70	15,523,622	2,293.65	7,853,868	1,751.90	1,519,267	38,381.25	24,896,757
鹿児島	113,106.75	34,671,284	100.00	24,840	605.00	451,440	113,811.75	35,147,564
沖縄	10,055.35	3,066,130	186.20	318,880			10,241.55	3,385,010
豪州	225.00	80,460	34.00	4,536			259.00	84,996
カナダ			18.00	58,320			18.00	58,320
中国	97,494.80	14,332,120	24.00	27,216	50,934.70	6,335,354	148,453.50	20,694,690
エクアドル			689.00	153,900			689.00	153,900
韓国	5,895.10	3,179,782					5,895.10	3,179,782
メキシコ	73,243.00	13,164,364	90,160.50	18,967,009			163,403.50	32,131,373
マレーシア	2.00	6,048					2.00	6,048
オランダ	4,443.62	4,011,973					4,443.62	4,011,973
NZ	8,728.41	1,656,087	89,665.10	48,468,743	722.60	786,491	99,116.11	50,911,321
比国			584,805.72	106,429,334	4,021.05	739,789	588,826.77	107,169,123
タイ	2,871.14	2,010,948	145.80	157,410	90.00	36,612	3,106.94	2,204,970
台湾	1,065.60	279,838	1,900.00	755,244			2,965.60	1,035,082
米国	4,449.17	2,402,244	110,768.56	43,398,509	761.60	713,930	115,979.33	46,514,683
その他	66,853.35	22,203,279	36,710.44	9,336,763	1,173.10	840,159	104,736.89	32,380,201
合計	5,925,340.23	1,467,722,341	2,365,903.83	813,778,703	197,387.58	43,932,014	8,488,631.64	2,325,433,058

## 6 品目別取扱数量順位表

数量=kg

野 菜				果 実			
順位	品 目	数 量	%	順位	品 目	数 量	%
1	キャベツ	734,841.50	12.4	1	バナナ	513,960.90	21.7
2	たまねぎ	703,913.13	11.8	2	すいか	499,457.90	21.1
3	だいこん	439,020.00	7.4	3	その他メロン類	184,097.00	7.7
4	きゅうり	423,961.20	7.1	4	ふじ	148,263.00	6.2
5	にんじん	362,411.30	6.1	5	こだますいか	100,906.00	4.2
6	トマト	341,247.30	5.7	6	キウイフルーツ	89,925.10	3.8
7	レタス	298,021.60	5.0	7	ジョナゴールド	76,840.00	3.2
8	男爵	223,746.00	3.7	8	パインアップル	75,370.00	3.1
9	はくさい	192,832.00	3.2	9	ハネジュウメロン	72,952.00	3.0
10	かぼちゃ	192,486.40	3.2	10	バレンシアオレンジ	72,584.40	3.0
11	ばれいしょ	174,677.10	2.9	11	アンデスメロン	69,605.00	2.9
12	なす	174,019.60	2.9	12	もも	65,040.38	2.7
13	ピーマン	108,364.71	1.8	13	アールスメロン	57,798.00	2.4
14	とうもろこし	106,581.60	1.7	14	おうとう	51,318.35	2.1
15	白ねぎ	100,824.00	1.7	15	あまなつかん	42,869.70	1.8
16	メークイン	85,569.20	1.4	16	デラウェア	34,219.40	1.4
17	ながいも	85,115.00	1.4	17	グレープフルーツ	32,167.50	1.3
18	かんしょ	83,710.00	1.4	18	レモン	24,677.00	1.0
19	しめじ	75,890.22	1.2	19	ハウスみかん	19,346.60	0.8
20	ほうれんそう	73,633.55	1.2	20	王林	19,290.00	0.8
そ の 他		944,474.82	16.8	そ の 他		115,215.60	5.8
合 計		5,925,340.23	100.0	合 計		2,365,903.83	100.0

## 7 品目別取扱金額順位表

単位＝円(税込)

野 菜				果 実			
順位	品 目	金 額	%	順位	品 目	金 額	%
1	トマト	103,360,594	7.0	1	バナナ	90,291,421	11.0
2	きゅうり	100,128,296	6.8	2	すいか	86,472,198	10.6
3	たまねぎ	88,370,074	6.0	3	おうとう	83,699,742	10.2
4	キャベツ	70,210,928	4.7	4	ふじ	68,800,276	8.4
5	にんじん	68,792,930	4.6	5	その他メロン類	56,649,615	6.9
6	なす	63,214,647	4.3	6	アールスメロン	54,612,252	6.7
7	男爵	51,046,110	3.4	7	キウイフルーツ	48,591,107	5.9
8	ミニトマト	43,235,351	2.9	8	デラウェア	40,356,791	4.9
9	白ねぎ	42,912,760	2.9	9	もも	32,757,631	4.0
10	レタス	42,251,512	2.8	10	ジョナゴールド	31,591,890	3.8
11	ピーマン	41,628,244	2.8	11	こだますいか	25,107,396	3.0
12	かぼちゃ	40,677,678	2.7	12	ハウスみかん	22,211,257	2.7
13	しょうが	39,400,710	2.6	13	アンデスメロン	22,051,050	2.7
14	ほうれんそう	39,024,984	2.6	14	バレンシアオレンジ	19,990,281	2.4
15	ばれいしょ	38,240,229	2.6	15	パインアップル	17,013,467	2.0
16	だいこん	34,682,271	2.3	16	その他熱帯性果実	13,500,000	1.6
17	とうもろこし	32,167,574	2.1	17	紅ほっぺ	11,493,638	1.4
18	ながいも	31,221,264	2.1	18	レモン	10,561,752	1.2
19	しめじ	29,628,870	2.0	19	すもも	9,543,937	1.1
20	アスパラガス	27,020,081	1.8	20	ハネジュウメロン	8,161,009	1.0
そ の 他		440,507,234	31.0	そ の 他		60,321,993	8.5
合 計		1,467,722,341	100.0	合 計		813,778,703	100.0



## 8 品目別産地別取扱高

### 野菜

品名	産地	数量(kg)	金額(税込)	平均単価
だいこん	浜松市内	153,822.00	7,631,280	50
	静岡県(浜松市以外)	4,984.00	210,492	42
	北海道	610.00	68,472	112
	青 森	237,160.00	23,827,441	100
	群 馬	3.00	2,808	936
	埼 玉	26.00	8,639	332
	千 葉	5,770.00	359,013	62
	鹿児島	36,645.00	2,574,126	70
―― 合 計 ――		439,020.00	34,682,271	79
かぶ	浜松市内	1,279.50	31,880	25
	静岡県(浜松市以外)	298.50	6,804	23
	青 森	125.00	36,396	291
	宮 城	12.00	1,620	135
	千 葉	21,940.70	3,158,091	144
	その他	259.80	50,122	193
―― 合 計 ――		23,915.50	3,284,913	137
にんじん	浜松市内	74.80	15,228	204
	静岡県(浜松市以外)	946.00	179,496	190
	北海道	400.00	90,720	227
	青 森	18,380.00	3,396,708	185
	茨 城	16,434.80	2,862,486	174
	栃 木	7.50	2,916	389
	群 馬	18.00	14,580	810
	埼 玉	280.00	56,592	202
	千 葉	267,931.80	54,961,740	205
	愛 知	103.40	34,568	334
	兵 庫	1,970.00	350,244	178
	徳 島	16,920.00	3,096,576	183
	長 崎	1,940.00	346,572	179
	熊 本	440.00	77,760	177
沖 縄	5.00	8,100	1,620	
中 国	36,560.00	3,298,644	90	
―― 合 計 ――		362,411.30	68,792,930	190
ごぼう	浜松市内	3,149.15	1,339,023	425
	静岡県(浜松市以外)	1,399.90	651,378	465
	北海道	10,000.00	1,679,400	168
	青 森	6,282.00	2,845,504	453
	茨 城	11,735.00	1,619,132	138
	栃 木	1,585.00	852,297	538

## 野菜

品名	産地	数量(kg)	金額(税込)	平均単価
ごぼう	群馬	8,250.10	3,328,515	403
	千葉	440.00	285,120	648
	長野	68.00	20,628	303
	愛知	115.00	69,336	603
	徳島	260.00	103,896	400
	熊本	3,028.00	1,641,166	542
	宮崎	17,087.70	8,581,092	502
	鹿児島	800.00	306,342	383
	中国	4,423.30	589,590	133
	台湾	1,000.00	140,400	140
	その他	30.40	21,307	701
---- 合計 ----		69,653.55	24,074,126	346
たけのこ	浜松市内	83.00	6,966	84
	---- 合計 ----		83.00	6,966
れんこん	茨城	4,910.00	9,234,540	1,881
	千葉	296.00	611,928	2,067
	熊本	540.00	1,124,712	2,083
	その他	34.00	52,272	1,537
---- 合計 ----		5,780.00	11,023,452	1,907
その他根菜類	静岡県(浜松市以外)	2.90	5,076	1,750
	茨城	10.40	8,078	777
	長野	57.11	35,457	621
	愛知	119.10	195,037	1,638
	オランダ	16.52	18,004	1,090
---- 合計 ----		206.03	261,652	1,270
はくさい	茨城	63,956.00	7,152,570	112
	長野	128,540.00	15,821,838	123
	宮崎	336.00	29,376	87
---- 合計 ----		192,832.00	23,003,784	119
つけな	浜松市内	232.60	138,097	594
	愛知	4.00	4,320	1,080
---- 合計 ----		236.60	142,417	602
こまつな	浜松市内	40,674.74	13,348,961	328
	静岡県(浜松市以外)	12,746.00	4,468,035	351
	茨城	2,456.00	615,471	251
	千葉	5.00	2,268	454

## 野菜

品名	産地	数量(kg)	金額(税込)	平均単価
こまつな	その他	1,092.00	412,776	378
----	合計	56,973.74	18,847,511	331
つまみ菜	愛知	1.36	4,590	3,375
----	合計	1.36	4,590	3,375
キャベツ	浜松市内	29,556.50	2,771,463	94
	静岡県(浜松市以外)	30,085.00	2,079,864	69
	茨城	418,315.00	39,115,979	94
	群馬	24,110.00	2,799,144	116
	千葉	91,180.00	9,655,254	106
	神奈川	1,000.00	81,000	81
	長野	2,500.00	391,716	157
	愛知	135,765.00	13,024,908	96
	その他	2,330.00	291,600	125
----	合計	734,841.50	70,210,928	96
グリーンボール	静岡県(浜松市以外)	6,700.00	660,852	99
	茨城	2,890.00	314,928	109
----	合計	9,590.00	975,780	102
ほうれんそう	浜松市内	24,816.75	12,922,361	521
	静岡県(浜松市以外)	2,397.20	1,403,730	586
	北海道	2,240.00	1,516,320	677
	茨城	15,512.80	7,056,513	455
	栃木	3,175.00	2,015,240	635
	群馬	1,125.00	519,884	462
	千葉	85.00	36,720	432
	長野	15,924.00	8,955,360	562
	岐阜	7,067.80	3,920,400	555
	その他	1,290.00	678,456	526
----	合計	73,633.55	39,024,984	530
青ねぎ	浜松市内	26,465.41	18,545,683	701
	静岡県(浜松市以外)	5,286.00	4,339,602	821
	北海道	477.00	269,352	565
	長野	1,650.00	651,240	395
	愛知	159.00	75,168	473
	京都	20.20	56,548	2,799
	香川	78.00	126,360	1,620
	高知	327.00	329,670	1,008
----	合計	34,462.61	24,393,623	708

# 野菜

品名	産地	数量(kg)	金額(税込)	平均単価
白ねぎ	浜松市内	2,275.00	1,149,984	505
	静岡県(浜松市以外)	3,219.00	1,452,870	451
	北海道	120.00	70,740	590
	茨 城	66,201.00	31,428,202	475
	群 馬	5,377.00	1,892,916	352
	埼 玉	150.00	67,068	447
	千 葉	5,425.00	2,787,372	514
	東 京	550.00	115,182	209
	豪 州	200.00	47,520	238
	中 国	16,407.00	3,428,244	209
	その他	900.00	472,662	525
---- 合計 ----		100,824.00	42,912,760	426
わけぎ	千 葉	1,226.00	1,070,460	873
	---- 合計 ----		1,226.00	1,070,460
うど	茨 城	1.00	3,564	3,564
	栃 木	45.00	45,187	1,004
	千 葉	24.00	23,490	979
	---- 合計 ----		70.00	72,241
みつば	浜松市内	2,813.65	2,235,896	795
	静岡県(浜松市以外)	2,158.80	1,588,950	736
	茨 城	0.80	10,692	13,365
	愛 知	15.00	9,180	612
	---- 合計 ----		4,988.25	3,844,718
しゅんぎく	浜松市内	120.00	86,400	720
	静岡県(浜松市以外)	120.00	86,400	720
	青 森	153.00	88,452	578
	茨 城	27.00	21,384	792
	栃 木	57.00	30,672	538
	千 葉	544.00	408,564	751
	長 野	826.40	376,898	456
	---- 合計 ----		1,847.40	1,098,770
せり	茨 城	63.75	23,760	373
	愛 知	0.20	324	1,620
	高 知	0.10	162	1,620
	---- 合計 ----		64.05	24,246

## 野菜

品名	産地	数量(kg)	金額(税込)	平均単価
にら	静岡県(浜松市以外)	24.50	43,200	1,763
	茨城	2,620.00	805,248	307
	栃木	2,047.00	743,791	363
	神奈川	16.50	8,424	511
	岡山	0.50	2,700	5,400
	高知	16,265.00	6,700,158	412
	台湾	5.60	11,566	2,065
	その他	3,424.00	1,367,809	399
	―― 合計 ―――		24,403.10	9,682,896
セルリー	浜松市内	4,761.60	902,987	190
	静岡県(浜松市以外)	970.70	135,226	139
	北海道	0.74	1,438	1,943
	長野	19,370.00	6,280,632	324
	三重	0.10	194	1,940
	NZ	11.71	5,156	440
	―― 合計 ―――		25,114.85	7,325,633
アスパラガス	静岡県(浜松市以外)	7.50	10,044	1,339
	北海道	3,466.00	4,492,237	1,296
	山形	845.00	1,326,996	1,570
	茨城	577.00	637,792	1,105
	栃木	230.00	291,870	1,269
	長野	2,968.30	4,139,659	1,395
	香川	15.00	21,870	1,458
	高知	30.00	41,310	1,377
	福岡	245.00	335,556	1,370
	佐賀	7,840.00	10,144,158	1,294
	長崎	110.20	159,840	1,450
	熊本	3,395.30	4,432,626	1,306
	メキシコ	13.00	11,934	918
	タイ	3.80	16,543	4,353
	その他	619.80	957,646	1,545
―― 合計 ―――		20,365.90	27,020,081	1,327
カリフラワー	浜松市内	1,252.00	193,999	155
	茨城	5,814.00	1,302,912	224
	長野	660.00	283,176	429
	徳島	372.00	131,112	352
	その他	48.00	24,840	518
―― 合計 ―――		8,146.00	1,936,039	238
ブロッコリー	浜松市内	512.00	169,128	330
	北海道	4,422.00	2,955,636	668
	岩手	1,000.00	259,200	259
	石川	772.00	472,608	612

## 野菜

品名	産地	数量(kg)	金額(税込)	平均単価
ブロッコリー	長野	25,116.00	14,072,160	560
	愛知	2,375.00	573,803	242
	兵庫	160.00	54,000	338
	岡山	490.00	152,712	312
	熊本	7,326.00	3,584,412	489
	米 国	3,161.17	1,506,276	476
	その他	280.00	195,480	698
	---- 合 計 ----		45,614.17	23,995,415
レタス	浜松市内	3,663.50	425,520	116
	静岡県(浜松市以外)	22.50	4,860	216
	茨 城	3,985.80	605,762	152
	群 馬	1,464.00	214,272	146
	長 野	288,885.00	41,000,580	142
	愛 知	0.80	518	648
	---- 合 計 ----		298,021.60	42,251,512
その他レタス	浜松市内	214.00	31,860	149
	茨 城	350.00	82,080	235
	長 野	58,480.40	14,220,866	243
	福 岡	1.40	1,512	1,080
---- 合 計 ----		59,045.80	14,336,318	243
サラダ菜	浜松市内	3,432.00	1,755,972	512
	静岡県(浜松市以外)	1,860.00	948,402	510
	愛 知	64.00	32,940	515
---- 合 計 ----		5,356.00	2,737,314	511
パセリ	浜松市内	675.00	765,180	1,134
	静岡県(浜松市以外)	125.00	163,944	1,312
	千 葉	418.00	574,884	1,375
	長 野	837.80	1,564,272	1,867
	その他	250.00	381,780	1,527
	---- 合 計 ----		2,305.80	3,450,060
チンゲンサイ	浜松市内	17,314.20	5,953,338	344
	静岡県(浜松市以外)	6,959.70	2,302,353	331
---- 合 計 ----		24,273.90	8,255,691	340
タアサイ	浜松市内	44.00	14,256	324
	静岡県(浜松市以外)	440.00	104,058	236

# 野菜

品名	産地	数量(kg)	金額(税込)	平均単価
---	合計	---	---	---
		484.00	118,314	244
その他葉茎菜類	浜松市内	3,599.70	1,155,805	321
	静岡県(浜松市以外)	8,327.65	3,533,662	424
	福 島	632.00	265,464	420
	茨 城	17,427.50	5,403,957	310
	栃 木	34.20	41,580	1,216
	千 葉	296.20	181,872	614
	東 京	13.20	28,458	2,156
	神奈川	6.00	6,264	1,044
	長 野	1,210.00	452,196	374
	岐 阜	36.00	58,320	1,620
	愛 知	340.12	245,044	720
	大 阪	750.00	303,264	404
	岡 山	103.90	58,266	561
	広 島	249.50	106,920	429
	徳 島	0.80	1,447	1,809
	佐 賀	4.00	2,376	594
	大 分	25.00	16,308	652
	沖 縄	1.20	3,888	3,240
	中 国	630.00	275,400	437
	マレーシア	2.00	6,048	3,024
	オランダ	28.80	64,314	2,233
	N Z	20.00	22,680	1,134
	米 国	1,280.00	883,008	690
	その他	20.00	28,080	1,404
---	合計	---	---	---
		35,037.77	13,144,621	375
きゅうり	浜松市内	33,956.20	5,581,429	164
	静岡県(浜松市以外)	4,795.00	1,103,544	230
	岩 手	180.00	55,674	309
	山 形	200.00	60,480	302
	福 島	56,725.00	17,482,492	308
	群 馬	268,694.00	61,549,588	229
	埼 玉	4,340.00	1,115,424	257
	千 葉	650.00	214,812	330
	石 川	17.00	11,772	692
	山 梨	30.00	3,888	130
	岐 阜	634.00	185,643	293
	愛 知	21,761.00	3,854,751	177
	その他	31,979.00	8,908,799	279
---	合計	---	---	---
		423,961.20	100,128,296	236
かぼちや	浜松市内	39,706.20	6,979,199	176
	静岡県(浜松市以外)	6,566.00	1,905,606	290
	茨 城	8,500.00	2,151,036	253
	群 馬	16.00	20,304	1,269
	長 野	1,405.60	679,482	483

## 野菜

品名	産地	数量(kg)	金額(税込)	平均単価
かぼちゃ	愛知	0.30	378	1,260
	岡山	70.00	28,728	410
	福岡	10.00	3,240	324
	熊本	6.60	9,720	1,473
	宮崎	3,422.40	1,033,430	302
	鹿児島	51,610.00	13,260,780	257
	沖縄	2.00	4,428	2,214
	メキシコ	73,230.00	13,152,430	180
	NZ	3,801.30	647,557	170
	その他	4,140.00	801,360	194
---- 合計 ----		192,486.40	40,677,678	211
なす	浜松市内	6,927.60	1,652,856	239
	茨城	12,351.00	3,197,340	259
	栃木	3,320.00	1,096,038	330
	群馬	6,841.00	1,716,552	251
	埼玉	3,029.00	1,106,892	365
	山梨	1,498.00	440,100	294
	愛知	94,464.00	36,433,562	386
	京都	25.00	83,052	3,322
	大阪	109.00	90,180	827
	奈良	2,282.00	890,784	390
	和歌山	210.00	64,584	308
	高知	2,438.00	937,440	385
	福岡	18,662.00	7,478,996	401
	熊本	21,863.00	8,026,271	367
	---- 合計 ----		174,019.60	63,214,647
こなす	浜松市内	24.83	7,955	320
	高知	164.20	198,612	1,210
---- 合計 ----		189.03	206,567	1,093
トマト	浜松市内	69,733.80	19,996,888	287
	静岡県(浜松市以外)	10,545.30	4,353,914	413
	北海道	4,652.00	2,184,840	470
	青森	8,878.00	2,501,526	282
	福島	1,780.00	664,416	373
	栃木	1,848.00	480,708	260
	群馬	96.00	32,724	341
	埼玉	59.00	6,372	108
	石川	408.00	176,256	432
	福井	348.00	144,504	415
	愛知	224,114.80	66,246,929	296
	三重	576.00	221,940	385
	広島	0.90	1,296	1,440
	徳島	1,180.00	425,844	361
	愛媛	312.00	121,392	389
	福岡	480.00	114,048	238



## 野菜

品名	産地	数量(kg)	金額(税込)	平均単価
トマト	熊 本	16,019.50	5,613,449	350
	その他	216.00	73,548	341
	―― 合 計 ―――	341,247.30	103,360,594	303
ミニトマト	浜松市内	28,925.65	16,776,204	580
	静岡県(浜松市以外)	11,970.80	6,926,050	579
	北海道	270.00	165,240	612
	茨 城	562.20	184,095	327
	千 葉	0.90	1,447	1,608
	長 野	7.00	21,168	3,024
	愛 知	30,570.40	18,800,363	615
	広 島	0.20	496	2,480
	熊 本	387.00	216,432	559
	宮 崎	204.00	143,856	705
―― 合 計 ―――	72,898.15	43,235,351	593	
ピーマン	浜松市内	95.06	28,088	295
	茨 城	97,149.35	34,047,911	350
	岐 阜	0.50	918	1,836
	愛 知	625.10	342,090	547
	徳 島	1.00	3,240	3,240
	高 知	63.00	72,576	1,152
	宮 崎	948.90	501,984	529
	韓 国	5,170.00	2,777,382	537
	オランダ	4,311.80	3,854,055	894
―― 合 計 ―――	108,364.71	41,628,244	384	
ししとうがらし	浜松市内	668.95	527,004	788
	茨 城	614.00	745,254	1,214
	千 葉	103.50	197,802	1,911
	岐 阜	22.80	31,428	1,378
	愛 知	161.60	195,372	1,209
	高 知	985.50	1,560,384	1,583
	その他	45.50	75,006	1,648
	―― 合 計 ―――	2,601.85	3,332,250	1,281
とうもろこし	浜松市内	26,845.60	7,948,122	296
	静岡県(浜松市以外)	16,056.50	5,764,628	359
	茨 城	6,276.00	1,727,136	275
	千 葉	1,690.00	394,200	233
	山 梨	11,545.00	3,309,444	287
	長 野	250.00	64,800	259
	愛 知	38,725.50	11,444,004	296
	熊 本	700.00	182,520	261
	宮 崎	3,818.00	1,154,196	302
	その他	675.00	178,524	264

## 野菜

品名	産地	数量(kg)	金額(税込)	平均単価	
----	合計	----	106,581.60	32,167,574	302
オクラ	浜松市内	966.00	1,096,557	1,135	
	高知	1,349.35	2,645,578	1,961	
	鹿児島	11,184.00	12,289,900	1,099	
	タイ	2,586.40	1,691,215	654	
	その他	12.00	3,240	270	
	----	合計	----	16,097.75	17,726,490
とうがん	浜松市内	30,162.00	2,887,023	96	
	静岡県(浜松市以外)	1,680.00	147,042	88	
	愛知	35.00	6,048	173	
	岡山	120.00	30,456	254	
	鹿児島	20.00	7,560	378	
	沖縄	3,310.00	658,638	199	
	----	合計	----	35,327.00	3,736,767
しろり	静岡県(浜松市以外)	128.60	76,356	594	
----	合計	----	128.60	76,356	594
その他果菜類	浜松市内	3,043.80	1,637,172	538	
	静岡県(浜松市以外)	242.00	66,582	275	
	岡山	10.00	5,076	508	
	宮崎	2,791.00	1,430,438	513	
	鹿児島	5,388.00	2,542,428	472	
	沖縄	6,735.00	2,384,370	354	
	その他	4,356.00	1,933,254	444	
	----	合計	----	22,565.80	9,999,320
いんげん	浜松市内	4,049.99	2,676,372	661	
	静岡県(浜松市以外)	620.00	241,114	389	
	茨城	681.40	328,860	483	
	長野	288.00	495,288	1,720	
	愛知	523.45	412,862	789	
	三重	130.00	254,988	1,961	
	高知	290.00	366,444	1,264	
	福岡	1,290.00	988,524	766	
	鹿児島	2,722.00	2,033,748	747	
	----	合計	----	10,594.84	7,798,200
さやえんどう	浜松市内	1.00	540	540	
	静岡県(浜松市以外)	10.00	9,720	972	

## 野菜

品名	産地	数量(kg)	金額(税込)	平均単価
さやえんどう	北海道	87.00	191,268	2,198
	青 森	362.00	889,164	2,456
	岩 手	15.00	36,720	2,448
	福 島	3,208.00	3,299,292	1,028
	長 野	20.00	37,800	1,890
	岐 阜	4.00	5,400	1,350
---- 合 計 ----		3,707.00	4,469,904	1,206
ピース	浜松市内	6.90	2,991	433
	青 森	128.00	198,720	1,553
	福 島	1,652.00	1,139,940	690
	岐 阜	8.30	12,852	1,548
---- 合 計 ----		1,795.20	1,354,503	755
そらまめ	浜松市内	10.00	3,456	346
	青 森	1,424.00	1,223,964	860
	宮 城	364.00	239,760	659
	秋 田	200.00	153,792	769
	茨 城	4,924.00	1,821,571	370
---- 合 計 ----		6,922.00	3,442,543	497
えだまめ	浜松市内	3,174.80	2,079,742	655
	静岡県(浜松市以外)	7,964.25	8,387,851	1,053
	鹿児島	506.25	395,230	781
---- 合 計 ----		11,645.30	10,862,823	933
その他豆科野菜	浜松市内	2.00	540	270
	茨 城	0.60	2,592	4,320
	沖 縄	2.00	5,616	2,808
---- 合 計 ----		4.60	8,748	1,902
かんしょ	浜松市内	280.00	52,164	186
	青 森	125.00	23,004	184
	茨 城	51,185.00	13,936,676	272
	千 葉	31,885.00	10,115,604	317
	京 都	110.00	36,396	331
	徳 島	125.00	59,400	475
---- 合 計 ----		83,710.00	24,223,244	289
ばれいしょ	浜松市内	148,797.10	32,773,701	220
	静岡県(浜松市以外)	15,140.00	3,006,072	199
	茨 城	1,370.00	386,316	282

## 野菜

品名	産地	数量(kg)	金額(税込)	平均単価
ばれいしょ	千葉	4,920.00	1,074,492	218
	鹿児島	620.00	129,600	209
	その他	3,830.00	870,048	227
	――― 合計 ―――	174,677.10	38,240,229	219
メークイン	浜松市内	55,770.20	13,694,193	246
	静岡県(浜松市以外)	4,629.00	1,209,492	261
	北海道	9,480.00	1,008,072	106
	長崎	12,400.00	4,093,416	330
	鹿児島	2,040.00	396,684	194
	その他	1,250.00	344,520	276
	――― 合計 ―――	85,569.20	20,746,377	242
男爵	浜松市内	159,676.00	39,614,958	248
	静岡県(浜松市以外)	31,410.00	8,874,792	283
	北海道	31,860.00	2,349,000	74
	長崎	800.00	207,360	259
	――― 合計 ―――	223,746.00	51,046,110	228
さといも	浜松市内	700.00	474,660	678
	静岡県(浜松市以外)	55.00	77,328	1,406
	愛媛	1,060.00	702,000	662
	宮崎	5,224.70	2,482,390	475
	鹿児島	1,571.50	734,886	468
	その他	130.00	91,854	707
	――― 合計 ―――	8,741.20	4,563,118	522
ながいも	北海道	45,600.00	16,639,722	365
	青森	39,515.00	14,581,542	369
	――― 合計 ―――	85,115.00	31,221,264	367
やまのいも	群馬	680.00	465,048	684
	埼玉	340.00	255,528	752
	千葉	7,424.00	5,123,952	690
	その他	1,520.00	1,045,332	688
	――― 合計 ―――	9,964.00	6,889,860	691
たまねぎ	浜松市内	3,609.00	403,551	112
	愛知	602,537.73	74,774,988	124
	兵庫	31,590.00	5,265,216	167
	香川	64.00	17,280	270
	佐賀	18,790.00	2,556,252	136

## 野菜

品名	産地	数量(kg)	金額(税込)	平均単価
たまねぎ	熊 本	12,280.00	1,820,016	148
	豪 州	25.00	32,940	1,318
	中 国	25,190.00	1,975,747	78
	N Z	4,895.40	980,694	200
	米 国	8.00	12,960	1,620
	その他	4,924.00	530,430	108
	---- 合 計 ----		703,913.13	88,370,074
にんにく	浜松市内	478.60	456,589	954
	静岡県(浜松市以外)	141.75	322,654	2,276
	青 森	1,965.10	4,616,373	2,349
	千 葉	10.00	6,480	648
	愛 知	18.00	25,272	1,404
	徳 島	19.00	10,260	540
	高 知	0.80	6,048	7,560
	中 国	9,611.00	2,526,714	263
---- 合 計 ----		12,244.25	7,970,390	651
らっきょう	浜松市内	18,606.70	4,734,806	254
	静岡県(浜松市以外)	660.00	198,504	301
	鳥 取	1,810.00	1,432,836	792
	徳 島	660.00	357,156	541
	高 知	400.00	316,440	791
	宮 崎	500.00	158,652	317
	その他	120.00	99,900	833
	---- 合 計 ----		22,756.70	7,298,294
エシヤレット	浜松市内	778.00	1,048,896	1,348
	静岡県(浜松市以外)	63.20	85,536	1,353
	茨 城	538.00	822,420	1,529
	神奈川	10.00	18,360	1,836
	オランダ	85.00	73,440	864
	その他	15.00	14,580	972
	---- 合 計 ----		1,489.20	2,063,232
その他土物類	北海道	1.51	5,806	3,845
	大 分	0.50	432	864
	---- 合 計 ----		2.01	6,238
わさび	静岡県(浜松市以外)	75.55	521,640	6,905
	愛 知	4.00	4,320	1,080
	徳 島	1.20	16,848	14,040
---- 合 計 ----		80.75	542,808	6,722

## 野菜

品名	産地	数量(kg)	金額(税込)	平均単価
しょうが	浜松市内	590.40	400,680	679
	静岡県(浜松市以外)	11,706.00	11,410,955	975
	千葉	208.50	235,548	1,130
	和歌山	2,664.00	2,060,100	773
	高知	22,940.80	19,643,623	856
	熊本	3,226.80	2,809,728	871
	中国	3,873.50	1,784,592	461
	その他	1,268.00	1,055,484	832
	---- 合計 ----	46,478.00	39,400,710	848
とうがらし	静岡県(浜松市以外)	6.30	4,860	771
	岐阜	1.00	1,620	1,620
	京都	19.00	87,696	4,616
	---- 合計 ----	26.30	94,176	3,581
め類	浜松市内	96.00	119,772	1,248
	岐阜	48.10	36,665	762
	愛知	18.20	636,641	34,980
	広島	9.16	83,634	9,130
	福岡	110.00	241,920	2,199
	---- 合計 ----	281.46	1,118,632	3,974
かいわれ	静岡県(浜松市以外)	6,938.18	3,271,697	472
	神奈川	430.50	232,468	540
	岐阜	0.56	2,807	5,013
	広島	896.00	439,236	490
	---- 合計 ----	8,265.24	3,946,208	477
しそ	浜松市内	4,639.20	2,111,975	455
	静岡県(浜松市以外)	1,993.00	1,223,808	614
	群馬	480.00	247,752	516
	愛知	5,075.25	4,060,692	800
	広島	3.48	41,342	11,880
	愛媛	25.00	11,880	475
	---- 合計 ----	12,215.93	7,697,449	630
おおば	愛知	4,507.60	13,251,296	2,940
	---- 合計 ----	4,507.60	13,251,296	2,940
みょうが	茨城	24.50	38,502	1,572
	神奈川	4.00	12,744	3,186

## 野菜

品名	産地	数量(kg)	金額(税込)	平均単価
みょうが	高知	1,066.00	1,981,368	1,859
----	合計	1,094.50	2,032,614	1,857
その他香辛つま物	浜松市内	830.22	642,416	774
	静岡県(浜松市以外)	1,043.35	819,659	786
	北海道	57.30	130,723	2,281
	宮城	2.10	3,574	1,702
	秋田	3.50	10,584	3,024
	山形	4.00	14,914	3,729
	茨城	17.09	35,064	2,052
	埼玉	0.10	3,542	35,420
	千葉	4.32	10,702	2,477
	東京	329.69	971,309	2,946
	神奈川	4.00	4,212	1,053
	長野	6.00	11,232	1,872
	岐阜	122.24	295,324	2,416
	愛知	623.63	3,745,338	6,006
	三重	8.90	16,706	1,877
	大阪	697.05	756,216	1,085
	和歌山	0.05	1,620	32,400
	広島	339.55	231,174	681
	山口	2.00	5,442	2,721
	徳島	25.63	77,670	3,030
	高知	160.70	106,538	663
	福岡	0.06	3,240	54,000
	佐賀	0.30	1,296	4,320
	大分	6.76	14,796	2,189
	沖縄	0.15	1,090	7,267
	中国	230.00	77,241	336
	韓国	0.10	1,180	11,800
	オランダ	1.50	2,160	1,440
	タイ	280.94	303,190	1,079
	台湾	60.00	127,872	2,131
----	合計	4,861.23	8,426,024	1,733
生しいたけ	浜松市内	688.30	730,315	1,061
	静岡県(浜松市以外)	5,641.00	6,452,803	1,144
	秋田	168.00	264,222	1,573
	長野	277.50	308,880	1,113
	岐阜	106.50	102,546	963
	愛知	618.00	625,914	1,013
	三重	1,230.30	966,340	785
	滋賀	2,258.60	1,717,340	760
	広島	1,304.50	1,431,432	1,097
	長崎	110.00	129,330	1,176
	中国	540.00	334,044	619
	その他	1,232.95	1,080,894	877
----	合計	14,175.65	14,144,060	998

## 野菜

品名	産地	数量(kg)	金額(税込)	平均単価
なめこ	静岡県(浜松市以外)	4,394.60	1,769,763	403
	長野	10,675.60	4,798,602	449
	その他	95.40	45,198	474
	---- 合計 ----	15,165.60	6,613,563	436
えのきだけ	新潟	0.75	810	1,080
	長野	54,429.00	13,507,818	248
	その他	309.00	69,660	225
	---- 合計 ----	54,738.75	13,578,288	248
しめじ	浜松市内	13,414.00	5,912,837	441
	静岡県(浜松市以外)	7,108.00	3,400,792	478
	新潟	6,894.00	2,516,526	365
	富山	153.00	90,882	594
	長野	48,152.02	17,550,585	364
	京都	61.20	134,568	2,199
	その他	108.00	22,680	210
	---- 合計 ----	75,890.22	29,628,870	390
その他きのこ類	浜松市内	2,937.20	1,359,450	463
	静岡県(浜松市以外)	10,638.20	5,022,659	472
	茨城	324.80	396,390	1,220
	群馬	98.00	32,940	336
	新潟	10,567.40	5,611,613	531
	長野	12,731.70	6,961,605	547
	愛知	0.10	216	2,160
	岡山	407.48	577,777	1,418
	その他	49.50	24,138	488
	---- 合計 ----	37,754.38	19,986,788	529
わらび	浜松市内	8.80	3,391	385
	---- 合計 ----	8.80	3,391	385
その他山菜類	青森	6.50	81,000	12,462
	秋田	88.50	405,108	4,577
	中国	2.00	4,104	2,052
	---- 合計 ----	97.00	490,212	5,054
うめ	浜松市内	16,061.20	3,279,850	204
	静岡県(浜松市以外)	15,514.00	4,765,608	307
	茨城	100.00	16,200	162



## 野菜

品名	産地	数量(kg)	金額(税込)	平均単価
うめ	福 井	100.00	14,040	140
	山 梨	300.00	71,496	238
	長 野	708.00	270,539	382
	三 重	10.00	1,944	194
	奈 良	750.00	147,960	197
	和歌山	6,790.00	3,041,928	448
	徳 島	2,590.00	453,492	175
---- 合 計 ----		42,923.20	12,063,057	281
ゆず	徳 島	164.20	496,584	3,024
	高 知	14.00	82,242	5,874
	大 分	2.00	864	432
	宮 崎	3.00	8,208	2,736
---- 合 計 ----		183.20	587,898	3,209
ぎんなん	熊 本	15.00	24,840	1,656
	---- 合 計 ----		15.00	24,840
その他野菜	浜松市内	665.95	538,049	808
	静岡県(浜松市以外)	280.00	354,758	1,267
	青 森	72.00	295,488	4,104
	山 形	2.50	4,212	1,685
	千 葉	32.70	64,206	1,963
	新 潟	375.82	187,508	499
	岐 阜	206.00	57,833	281
	愛 知	292.40	74,626	255
	三 重	2.00	3,456	1,728
	中 国	28.00	37,800	1,350
	韓 国	725.00	401,220	553
---- 合 計 ----		2,682.37	2,019,156	753
野菜	合 計	5,925,340.23	1,467,722,341	248

# 果実

品名	産地	数量(kg)	金額(税込)	平均単価
ハウスみかん	浜松市内	11,919.80	13,353,336	1,120
	静岡県(浜松市以外)	5,410.80	6,160,405	1,139
	愛知	1,841.00	2,521,476	1,370
	高知	175.00	176,040	1,006
	---- 合計 ----	19,346.60	22,211,257	1,148
普通温州みかん	静岡県(浜松市以外)	100.00	102,600	1,026
---- 合計 ----	100.00	102,600	1,026	
あまなつかん	浜松市内	959.70	87,123	91
	静岡県(浜松市以外)	17,030.00	2,044,980	120
	愛媛	24,880.00	4,238,676	170
	---- 合計 ----	42,869.70	6,370,779	149
レモン	浜松市内	40.00	20,520	513
	メキシコ	871.00	786,456	903
	米国	19,839.00	7,940,160	400
	その他	3,927.00	1,814,616	462
	---- 合計 ----	24,677.00	10,561,752	428
バレンシアオレンジ	米国	72,584.40	19,990,281	275
---- 合計 ----	72,584.40	19,990,281	275	
グレープフルーツ	浜松市内	69.50	29,160	420
	静岡県(浜松市以外)	257.00	198,612	773
	豪州	34.00	4,536	133
	米国	10,132.00	1,665,381	164
	その他	21,675.00	3,810,881	176
	---- 合計 ----	32,167.50	5,708,570	177
その他柑橘類	浜松市内	2,008.50	299,753	149
	静岡県(浜松市以外)	1,110.50	360,828	325
	愛媛	9,247.00	1,793,124	194
	---- 合計 ----	12,366.00	2,453,705	198
ジョナゴールド	青森	76,600.00	31,467,474	411
	山梨	240.00	124,416	518
	---- 合計 ----	76,840.00	31,591,890	411

## 果実

品名	産地	数量(kg)	金額(税込)	平均単価
むつ	青 森	240.00	107,136	446
----	合 計	240.00	107,136	446
ふじ	青 森	148,263.00	68,800,276	464
----	合 計	148,263.00	68,800,276	464
王林	青 森	19,290.00	6,286,788	326
----	合 計	19,290.00	6,286,788	326
その他りんご類	青 森	9,360.00	3,395,304	363
----	合 計	9,360.00	3,395,304	363
幸水	浜松市内	53.80	57,132	1,062
	山 梨	304.40	455,716	1,497
----	合 計	358.20	512,848	1,432
びわ	浜松市内	985.20	594,265	603
	和歌山	569.00	419,914	738
	香 川	3,672.00	3,590,997	978
	長 崎	462.00	544,069	1,178
----	合 計	5,688.20	5,149,245	905
もも	浜松市内	12,708.00	4,697,756	370
	静岡県(浜松市以外)	6,436.80	3,063,107	476
	山 梨	43,111.18	23,677,797	549
	長 野	35.00	57,726	1,649
	愛 知	2,749.40	1,261,245	459
----	合 計	65,040.38	32,757,631	504
すもも	浜松市内	170.50	74,659	438
	山 形	235.20	92,187	392
	山 梨	12,834.40	6,567,968	512
	長 野	2,489.00	1,054,052	423
	和歌山	3,326.00	1,755,071	528
----	合 計	19,055.10	9,543,937	501
おうとう	山 形	42,216.05	69,998,221	1,658

## 果実

品名	産地	数量(kg)	金額(税込)	平均単価
おうとう	山 梨	2,615.30	4,832,345	1,848
	米 国	6,487.00	8,869,176	1,367
	―― 合 計 ―――	51,318.35	83,699,742	1,631
デラウェア	静岡県(浜松市以外)	540.00	583,200	1,080
	山 形	222.40	218,548	983
	石 川	32.00	51,840	1,620
	山 梨	1,713.00	3,016,872	1,761
	大 阪	4,966.00	4,786,711	964
	島 根	26,746.00	31,699,620	1,185
	―― 合 計 ―――	34,219.40	40,356,791	1,179
巨峰	山 梨	635.60	1,767,744	2,781
	長 野	730.05	1,377,864	1,887
	―― 合 計 ―――	1,365.65	3,145,608	2,303
ピオーネ	浜松市内	444.00	1,054,620	2,375
	山 梨	90.00	292,140	3,246
	―― 合 計 ―――	534.00	1,346,760	2,522
その他ぶどう類	山 梨	293.00	1,173,312	4,004
	その他	82.00	32,400	395
	―― 合 計 ―――	375.00	1,205,712	3,215
いちじく	静岡県(浜松市以外)	650.80	825,291	1,268
	愛 知	492.56	756,080	1,535
	長 崎	12.40	19,440	1,568
	―― 合 計 ―――	1,155.76	1,600,811	1,385
章姫いちご	浜松市内	475.54	304,837	641
	静岡県(浜松市以外)	1,715.80	1,019,403	594
	―― 合 計 ―――	2,191.34	1,324,240	604
紅ほっぺ	浜松市内	5,634.70	4,711,970	836
	静岡県(浜松市以外)	7,250.40	6,732,636	929
	島 根	45.60	49,032	1,075
	―― 合 計 ―――	12,930.70	11,493,638	889
その他いちご類	浜松市内	1,945.64	215,629	111

## 果実

品名	産地	数量(kg)	金額(税込)	平均単価
その他いちご類	静岡県(浜松市以外)	9,479.36	994,827	105
	青森	3.00	9,720	3,240
	米 国	1,017.00	3,426,657	3,369
	---- 合 計 ----	12,445.00	4,646,833	373
アールスメロン	浜松市内	25,799.60	23,098,176	895
	静岡県(浜松市以外)	30,090.40	30,447,144	1,012
	茨 城	985.00	422,604	429
	愛 知	299.00	203,688	681
	熊 本	624.00	440,640	706
	---- 合 計 ----	57,798.00	54,612,252	945
ハネジュウメロン	メキシコ	72,952.00	8,161,009	112
---- 合 計 ----	72,952.00	8,161,009	112	
プリンスメロン	浜松市内	63.00	7,668	122
	愛 知	455.00	134,622	296
	---- 合 計 ----	518.00	142,290	275
エリザベスメロン	静岡県(浜松市以外)	370.00	91,368	247
	愛 知	5,075.00	1,451,303	286
	---- 合 計 ----	5,445.00	1,542,671	283
アンデスメロン	静岡県(浜松市以外)	275.00	90,828	330
	山 形	50.00	22,680	454
	茨 城	69,280.00	21,937,542	317
	---- 合 計 ----	69,605.00	22,051,050	317
その他メロン類	浜松市内	145.00	32,292	223
	静岡県(浜松市以外)	5,517.00	2,566,728	465
	北海道	32.00	19,872	621
	秋 田	520.00	179,496	345
	茨 城	128,805.00	35,231,391	274
	愛 知	43,088.00	15,557,334	361
	熊 本	5,890.00	3,037,662	516
	鹿児島	100.00	24,840	248
	---- 合 計 ----	184,097.00	56,649,615	308
すいか	浜松市内	62,116.50	11,383,902	183
	静岡県(浜松市以外)	26,234.40	4,191,534	160

# 果実

品名	産地	数量(kg)	金額(税込)	平均単価
すいか	茨城	2,431.00	391,500	161
	千葉	29,237.00	5,877,954	201
	愛知	328,568.00	52,455,384	160
	熊本	50,871.00	12,171,924	239
	---- 合計 ----	499,457.90	86,472,198	173
こだますいか	浜松市内	17,138.00	3,436,290	201
	静岡県(浜松市以外)	74,520.00	18,625,830	250
	愛知	2,400.00	758,916	316
	和歌山	400.00	86,400	216
	長崎	270.00	57,078	211
	熊本	6,178.00	2,142,882	347
	---- 合計 ----	100,906.00	25,107,396	249
バナナ	エクアドル	689.00	153,900	223
	比国	509,313.90	89,299,551	175
	台湾	360.00	137,700	383
	その他	3,598.00	700,270	195
	---- 合計 ----	513,960.90	90,291,421	176
パイナップル	比国	73,970.00	16,582,763	224
	台湾	1,400.00	430,704	308
	---- 合計 ----	75,370.00	17,013,467	226
キウイフルーツ	N Z	89,665.10	48,468,743	541
	米 国	260.00	122,364	471
	---- 合計 ----	89,925.10	48,591,107	540
パパイヤ	比国	933.00	360,018	386
---- 合計 ----	933.00	360,018	386	
アボガド	メキシコ	13,373.00	8,034,626	601
---- 合計 ----	13,373.00	8,034,626	601	
その他熱帯性果	浜松市内	594.58	360,366	606
	静岡県(浜松市以外)	13.80	15,660	1,135
	北海道	24.00	26,956	1,123
	東京	40.00	27,000	675
	宮崎	2,160.45	7,529,760	3,485
	沖縄	31.80	40,888	1,286

## 果実

品名	産地	数量(kg)	金額(税込)	平均単価
その他熱帯性果	カナダ	18.00	58,320	3,240
	中国	24.00	27,216	1,134
	メキシコ	2,868.50	1,847,610	644
	比国	588.82	187,002	318
	タイ	145.80	157,410	1,080
	台湾	140.00	186,840	1,335
	米国	13.66	56,376	4,127
	その他	7,428.44	2,978,596	401
	---- 合計 ----		14,091.85	13,500,000
その他の果実	静岡県(浜松市以外)	1,324.80	3,527,101	2,662
	北海道	1.00	4,320	4,320
	茨城	168.00	411,264	2,448
	長野	376.90	875,242	2,322
	宮崎	133.20	324,108	2,433
	沖縄	154.40	277,992	1,800
	メキシコ	96.00	137,308	1,430
	米国	435.50	1,328,114	3,050
	---- 合計 ----		2,689.80	6,885,449
果実	合計	2,365,903.83	813,778,703	344

## その他

品名	産地	数量(kg)	金額(税込)	平均単価
切りぼし大根	浜松市内	585.00	688,500	1,177
	北海道	153.00	390,258	2,551
	宮崎	306.40	559,386	1,826
	----- 合計 -----	1,044.40	1,638,144	1,569
その他乾燥野菜	浜松市内	114.00	57,024	500
	静岡県(浜松市以外)	164.68	579,463	3,519
	愛知	20.80	31,428	1,511
	宮崎	0.30	1,782	5,940
	中国	8.68	39,528	4,554
----- 合計 -----	308.46	709,225	2,299	
野菜びん缶詰	長野	6.00	5,832	972
	中国	54.00	32,885	609
	その他	28.80	13,994	486
----- 合計 -----	88.80	52,711	594	
野菜ジュース	青森	180.00	57,240	318
	長野	5.70	2,376	417
----- 合計 -----	185.70	59,616	321	
野菜水煮	北海道	28.80	36,828	1,279
	千葉	15.00	8,586	572
	中国	2,276.70	1,065,310	468
	その他	194.80	386,682	1,985
----- 合計 -----	2,515.30	1,497,406	595	
豆もやし	静岡県(浜松市以外)	51,032.58	5,431,718	106
	福島	14.00	3,078	220
	新潟	1,413.00	198,406	140
	岐阜	42,429.45	6,049,082	143
----- 合計 -----	94,889.03	11,682,284	123	
その他加工野菜	浜松市内	212.00	57,888	273
	群馬	30.00	7,776	259
	新潟	629.40	227,502	361
	愛知	2,498.00	545,912	219
	中国	46,750.00	4,362,292	93
	タイ	90.00	36,612	407



## その他

品名	産地	数量(kg)	金額(税込)	平均単価	
----	合計	----	50,209.40	5,237,982	104
つけもの	浜松市内	3,373.00	785,484	233	
	福島	62.00	43,308	699	
	茨城	8.00	4,644	581	
	宮崎	1,351.00	935,388	692	
	鹿児島	605.00	451,440	746	
----	合計	----	5,399.00	2,220,264	411
果実びん缶詰	比国	11.05	3,888	352	
	----	合計	----	11.05	3,888
果実ジュース	浜松市内	5.90	21,027	3,564	
	青森	3,170.40	859,942	271	
	秋田	148.00	58,968	398	
	山梨	570.00	245,700	431	
	長野	111.15	41,777	376	
	島根	5.00	5,184	1,037	
	宮崎	94.20	22,711	241	
	----	合計	----	4,104.65	1,255,309
その他加工果実	静岡県(浜松市以外)	404.56	496,972	1,228	
	東京	176.40	79,831	453	
	兵庫	5.20	3,888	748	
	愛媛	654.99	523,584	799	
	長崎	5,915.34	2,315,689	391	
	比国	4,010.00	735,901	184	
	米国	761.60	713,930	937	
	----	合計	----	11,928.09	4,869,795
その他の食品	浜松市内	5,979.73	3,025,994	506	
	静岡県(浜松市以外)	156.66	374,176	2,388	
	青森	15.00	13,500	900	
	山形	17.10	8,910	521	
	埼玉	312.00	112,485	361	
	千葉	68.00	21,276	313	
	石川	75.00	25,920	346	
	山梨	0.00	22,680		
	長野	269.70	115,427	428	
	岐阜	144.00	61,428	427	
	愛知	697.52	319,643	458	
	大阪	15.00	22,032	1,469	
	愛媛	326.50	181,720	557	
	熊本	60.00	3,240	54	

## その他

品名	産地	数量(kg)	金額(税込)	平均単価
その他の食品	中国	1,845.32	835,339	453
	その他	85.36	65,124	763
	―― 合計 ――	10,066.89	5,208,894	517
その他	浜松市内	9,022.45	3,714,667	412
	静岡県(浜松市以外)	989.00	907,124	917
	北海道	4,260.00	3,181,365	747
	栃木	172.00	156,761	911
	千葉	5.00	2,635	527
	愛知	593.62	345,446	582
	大阪	8.00	27,648	3,456
	NZ	722.60	786,491	1,088
	その他	864.14	374,359	433
	―― 合計 ――	16,636.81	9,496,496	571
その他	合計	197,387.58	43,932,014	223
総合計		8,488,631.64	2,325,433,058	274