

# 市場月報

平成  
27 6

○ 水産物部

- 1 種別取扱高 本月の概要
- 2 種別日別取扱高
- 3 委託・買付別種別取扱高
- 4 県内・県外別種別取扱高
- 5 都道府県別種別取扱高
- 6 品目別取扱数量順位表
- 7 品目別取扱金額順位表
- 8～ 品目産地別取扱高

浜松市中央卸売市場

# 1 種別取扱高

数量=kg  
金額=円(税込)

種別	本月取扱高					一日平均取扱高	
	数量		金額		平均単価	数量	金額
生鮮魚	1,075,696.94	44.5 %	770,392,127	31.2 %	716	48,895.31	35,017,823
冷凍魚	691,519.59	28.6 %	1,021,475,754	41.4 %	1477	31,432.70	46,430,716
塩加品	645,935.22	26.9 %	673,615,088	27.4 %	1043	29,360.69	30,618,867
合計	2,413,151.75	100 %	2,465,482,969	100 %	1022	109,688.71	112,067,407

種別	前月取扱高及び対比			
	数量		金額	
生鮮魚	1,141,827.75	94.2 %	846,783,843	91.0 %
冷凍魚	633,010.96	109.2 %	706,226,798	144.6 %
塩加品	718,878.95	89.9 %	651,231,658	103.4 %
合計	2,493,717.66	96.8 %	2,204,242,299	111.9 %

種別	前年同期取扱高及び対比			
	数量		金額	
生鮮魚	1,049,902.01	102.5 %	706,661,662	109.0 %
冷凍魚	717,231.90	96.4 %	1,025,258,081	99.6 %
塩加品	704,629.98	91.7 %	619,711,516	108.7 %
合計	2,471,763.89	97.6 %	2,351,631,259	104.8 %

## 本月の概要

- 1 開市日数 22 日
- 2 最高入荷日 6月1日 132,563.16 kg      4 最高売上日 6月1日 137,676,267 円
- 3 最低入荷日 6月14日 3,725.72 kg      5 最低売上日 6月3日 2,862,111 円

### 編集方法

この市場月報は、浜松市中央卸売市場において、当該月中に取引された生鮮食料品(青果部・水産物部)に関し、卸売業者が浜松市中央卸売市場業務条例等の定めるところにより提出した各種報告書に基づいて作成しました。

- 単位 kg・円(税込)にて表示してあります。
- 平均単価 有効桁において、単純平均値を用いています。
- 産地 原則として、当該出荷者の属する都道府県別(属人主義)による産地表示です。
- 端数処理 単位未満の数値を処理してあるため、合計と一致しない場合があります。
- お問い合わせ 浜松市中央卸売市場 053-427-7406

## 2 種別日別取扱高

数量=kg  
金額=円(税込)

		生鮮魚		冷凍魚		塩加品	
日	曜日	数量	金額	数量	金額	数量	金額
6月1日	月	50,608.40	33,382,303	36,641.38	49,318,429	45,313.38	54,975,535
6月2日	火	54,953.64	35,677,042	36,229.41	41,433,522	40,414.90	43,451,355
6月3日	水	320.88	202,577	260.00	146,448	3,711.64	2,513,086
6月4日	木	60,424.83	44,473,046	34,868.32	48,771,300	27,665.13	25,329,181
6月5日	金	45,608.36	33,731,878	28,119.63	28,468,221	32,766.17	40,079,178
6月6日	土	58,368.97	41,248,128	30,888.82	33,674,717	33,614.88	31,567,918
6月7日	日	435.30	248,803	26.00	33,372	3,816.36	4,024,936
6月8日	月	38,159.87	25,417,387	22,537.10	22,927,114	23,453.39	25,373,355
6月9日	火	47,529.16	33,170,159	31,427.38	29,669,524	39,841.16	44,228,261
6月10日	水	379.74	182,383	45.00	67,068	4,073.32	2,644,874
6月11日	木	50,732.65	38,792,416	25,826.53	28,570,880	24,156.50	24,632,988
6月12日	金	48,356.77	34,564,654	21,727.73	23,987,801	26,092.95	26,106,217
6月13日	土	54,754.79	37,751,464	20,508.67	24,948,844	26,790.57	26,199,127
6月14日	日	401.94	239,902	35.00	52,164	3,288.78	2,831,989
6月15日	月	50,276.59	31,532,026	21,689.59	22,500,826	23,879.39	20,344,240
6月16日	火	52,198.48	32,838,974	27,919.61	26,370,976	34,878.63	34,522,731
6月17日	水	333.45	186,646	1,660.00	2,907,576	3,082.92	3,076,132
6月18日	木	56,697.30	50,427,140	27,773.19	29,564,574	23,577.47	23,623,020
6月19日	金	41,762.40	39,481,117	22,940.96	32,942,726	23,668.50	31,757,375
6月20日	土	45,397.71	38,230,074	23,765.98	26,794,748	29,242.16	28,599,855
6月21日	日	867.65	496,808	652.00	112,104	3,276.74	3,910,078
6月22日	月	50,453.12	33,838,700	19,440.48	21,362,381	25,316.46	25,775,787
6月23日	火	53,819.74	32,982,458	25,167.83	32,368,216	29,084.09	30,961,131
6月24日	水	318.00	165,233	30.00	44,712	3,804.31	3,233,569
6月25日	木	53,397.94	34,815,736	24,036.89	24,726,054	26,758.31	34,756,876
6月26日	金	41,968.25	31,310,513	144,479.56	407,816,377	21,847.07	21,176,186
6月27日	土	52,915.85	35,703,261	13,571.80	15,070,594	12,966.65	11,858,882
6月28日	日	420.74	278,082	35.00	52,164	2,892.16	2,764,876
6月29日	月	31,239.34	23,948,572	25,376.52	23,765,993	21,473.93	20,790,574
6月30日	火	32,595.08	25,074,645	23,839.21	23,006,329	25,187.30	22,505,776

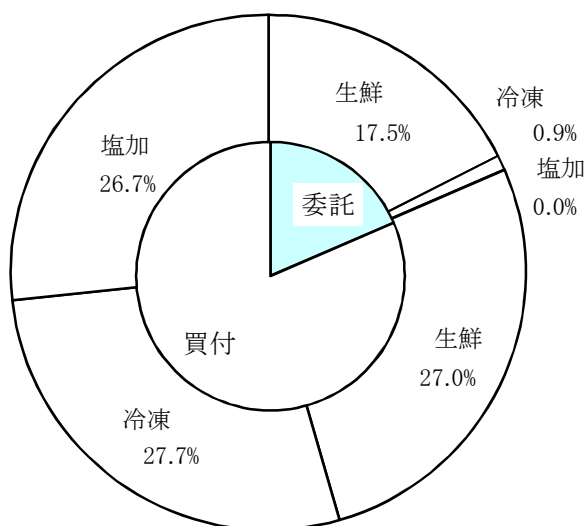
### 3 委託・買付別種別取扱高

数量=kg  
金額=円(税込)

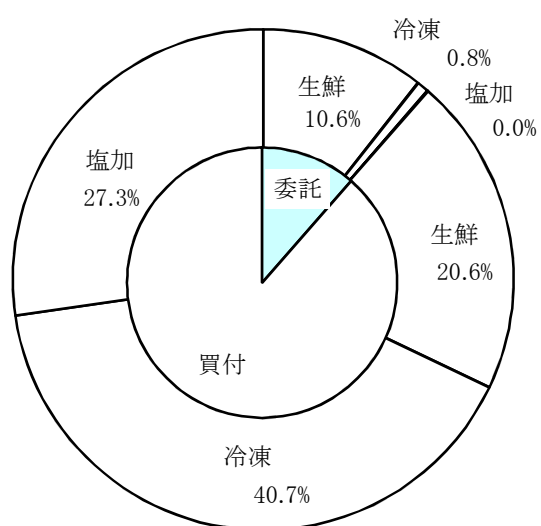
種別	項目	委託	%	買付	%	合計	%
生鮮魚	数量	422,967.84	39.3	652,729.10	60.7	1,075,696.94	100
	金額	261,822,369	33.9	508,569,758	66.1	770,392,127	100
冷凍魚	数量	22,363.30	3.2	669,156.29	96.8	691,519.59	100
	金額	19,211,112	1.8	1,002,264,642	98.2	1,021,475,754	100
塩加品	数量	763.80	0.1	645,171.42	99.9	645,935.22	100
	金額	696,524	0.1	672,918,564	99.9	673,615,088	100
合計	数量	446,094.94	18.4	1,967,056.81	81.6	2,413,151.75	100
	金額	281,730,005	11.4	2,183,752,964	88.6	2,465,482,969	100

### 委託・買付取扱高比率グラフ

数量



金額



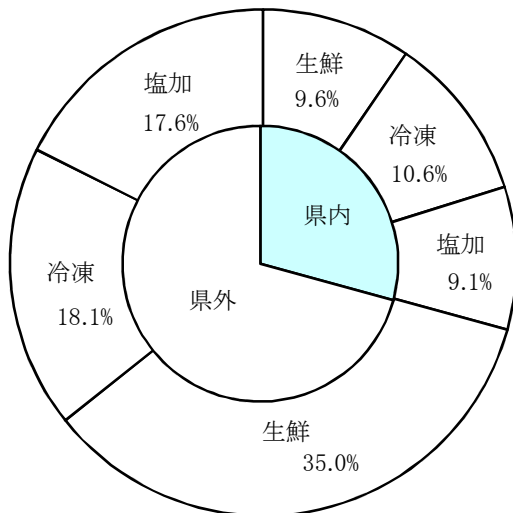
## 4 県内・県外別種別取扱高

数量=kg  
金額=円(税込)

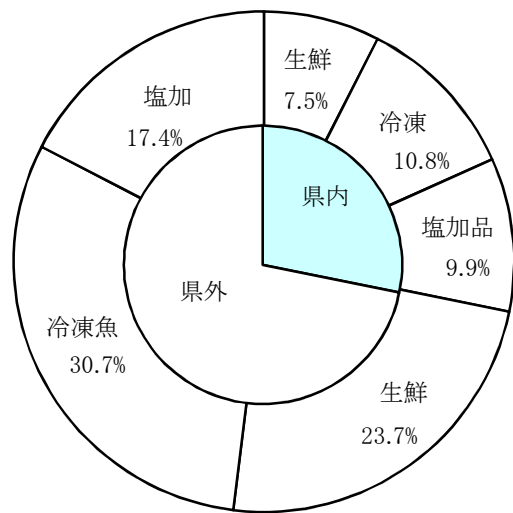
種別	項目	県内	%	県外	%	合計	%
生鮮魚	数量	230,464.95	21.4	845,231.99	78.6	1,075,696.94	100
	金額	185,086,405	24.0	585,305,722	76.0	770,392,127	100
冷凍魚	数量	255,763.73	36.9	435,755.86	63.1	691,519.59	100
	金額	265,753,047	26.0	755,722,707	74.0	1,021,475,754	100
塩加品	数量	220,134.88	34.0	425,800.34	66.0	645,935.22	100
	金額	244,568,251	36.3	429,046,837	63.7	673,615,088	100
合計	数量	706,363.56	29.2	1,706,788.19	70.8	2,413,151.75	100
	金額	695,407,703	28.2	1,770,075,266	71.8	2,465,482,969	100

### 県内・県外取扱高比率グラフ

数量



金額





## 6 品目別取扱数量順位表

数量=kg

生 鮮 魚				冷 凍 魚			
順位	品 目	数 量	%	順位	品 目	数 量	%
1	かつお	172,710.20	16.0	1	めばち	160,265.35	23.1
2	さば	93,801.10	8.7	2	ずわいがに	134,322.58	19.4
3	あじ	57,454.56	5.3	3	その他えび	81,089.91	11.7
4	あさり	48,498.03	4.5	4	ぎんざけ	22,436.88	3.2
5	ぶり	41,151.80	3.8	5	さば	21,744.60	3.1
6	まだい	39,902.25	3.7	6	その他いか	18,560.03	2.6
7	しいら	38,283.00	3.5	7	かつお	17,577.70	2.5
8	するめいか	35,066.70	3.2	8	ブラックタイガー	16,637.72	2.4
9	めばち	29,610.32	2.7	9	あさり	16,095.50	2.3
10	たちうお	25,059.70	2.3	10	その他まぐろ	15,472.10	2.2
11	その他魚類	24,865.18	2.3	11	きわだ	11,819.80	1.7
12	さんま	23,910.16	2.2	12	するめいか	10,883.62	1.5
13	いなだ	23,618.50	2.1	13	その他魚類	10,624.10	1.5
14	その他かれい	23,509.96	2.1	14	ほたてがい	10,257.92	1.4
15	ぎんざけ	20,937.20	1.9	15	めぬけ	10,084.12	1.4
16	かんぱち	19,071.20	1.7	16	さんま	9,781.90	1.4
17	雑魚	18,658.79	1.7	17	その他かれい	9,733.20	1.4
18	その他さけ	18,453.85	1.7	18	びんなが	9,350.20	1.3
19	その他まぐろ	14,554.40	1.3	19	いんどまぐろ	8,729.00	1.2
20	はまち	13,995.50	1.3	20	ほっけ	6,777.80	0.9
そ の 他		292,584.54	28.0	そ の 他		89,275.56	13.8
合 計		1,075,696.94	100.0	合 計		691,519.59	100.0

## 7 品目別取扱金額順位表

単位＝円(税込)

生 鮮 魚				冷 凍 魚			
順位	品 目	金 額	%	順位	品 目	金 額	%
1	かつお	108,253,120	14.0	1	ずわいがに	404,381,960	39.5
2	まだい	35,689,463	4.6	2	その他えび	142,804,249	13.9
3	あじ	32,543,489	4.2	3	めばち	142,422,594	13.9
4	めばち	32,016,862	4.1	4	うなぎ	36,691,325	3.5
5	かんばち	29,657,925	3.8	5	ブラックタイガー	22,930,280	2.2
6	あさり	29,424,438	3.8	6	その他まぐろ	22,080,073	2.1
7	ぶり	25,879,753	3.3	7	ほたてがい	19,028,498	1.8
8	うなぎ	25,595,854	3.3	8	かつお	17,216,551	1.6
9	さば	25,259,227	3.2	9	ぎんざけ	16,831,161	1.6
10	その他さけ	22,664,244	2.9	10	いんどまぐろ	13,317,574	1.3
11	ほんまぐろ	19,092,286	2.4	11	きわだ	12,764,271	1.2
12	その他まぐろ	18,578,068	2.4	12	さば	12,419,507	1.2
13	ぎんざけ	18,334,776	2.3	13	その他いか	12,050,640	1.1
14	その他かれい	16,990,926	2.2	14	その他魚類	11,289,563	1.1
15	するめいか	16,945,023	2.1	15	びんなが	9,161,286	0.8
16	まだこ	13,100,070	1.7	16	するめいか	8,024,422	0.7
17	ひらめ	11,687,070	1.5	17	まだこ	7,746,003	0.7
18	たら	9,947,061	1.2	18	その他かれい	7,390,348	0.7
19	きんめだい	9,584,848	1.2	19	あさり	7,355,512	0.7
20	雑魚	9,389,786	1.2	20	あまえび	6,750,073	0.6
	そ の 他	259,757,838	34.6		そ の 他	88,819,864	9.8
	合 計	770,392,127	100.0		合 計	1,021,475,754	100.0



## 8 品目別産地別取扱高

### 生鮮

品名	産地	数量(kg)	金額(税込)	平均単価
ほんまぐろ	静岡	1,051.20	4,084,608	3,886
	青森	622.40	753,036	1,210
	宮城	1,224.80	1,375,498	1,123
	秋田	185.30	187,466	1,012
	千葉	677.70	736,224	1,086
	石川	33.50	54,270	1,620
	三重	469.20	1,672,226	3,564
	鳥取	4,337.80	4,956,101	1,143
	愛媛	136.10	411,728	3,025
	福岡	158.90	130,399	821
	佐賀	647.10	1,960,845	3,030
	長崎	7.90	10,238	1,296
	熊本	1,045.80	2,759,647	2,639
―― 合計	――	10,597.70	19,092,286	1,802
きわだ	静岡	758.10	700,688	924
	宮城	35.80	21,265	594
	群馬	51.00	55,080	1,080
	千葉	3,970.50	2,000,708	504
	神奈川	2,096.40	1,041,922	497
	高知	635.80	456,103	717
―― 合計	――	7,547.60	4,275,766	567
めばち	静岡	1,059.72	1,082,798	1,022
	宮城	1,585.60	1,685,831	1,063
	福島	518.80	963,887	1,858
	茨城	34.00	62,020	1,824
	千葉	5,656.80	7,347,373	1,299
	東京	9,499.80	11,395,064	1,200
	大阪	102.70	71,074	692
	和歌山	1,507.00	1,025,046	680
	沖縄	9,645.90	8,383,769	869
―― 合計	――	29,610.32	32,016,862	1,081
びんなが	静岡	453.40	179,581	396
	宮城	3,751.90	1,623,086	433
	和歌山	5,292.40	3,684,733	696
	宮崎	1,530.40	748,227	489
―― 合計	――	11,028.10	6,235,627	565
いんどまぐろ	静岡	277.40	594,052	2,141

# 生鮮

品名	産地	数量(kg)	金額(税込)	平均単価
いんどまぐろ	福 島	1,218.80	1,907,029	1,565
	千 葉	1,426.90	2,402,857	1,684
	東 京	2,255.30	3,771,689	1,672
	---- 合 計 ----	5,178.40	8,675,627	1,675
その他まぐろ	静 岡	808.30	1,940,105	2,400
	青 森	141.10	196,224	1,391
	宮 城	741.70	707,718	954
	群 馬	85.20	93,476	1,097
	東 京	2,097.70	6,412,226	3,057
	神奈川	4,920.50	2,725,747	554
	富 山	158.60	256,932	1,620
	愛 知	830.30	1,321,596	1,592
	鳥 取	4,771.00	4,924,044	1,032
---- 合 計 ----	14,554.40	18,578,068	1,276	
かじき	愛 知	20.00	24,840	1,242
	---- 合 計 ----	20.00	24,840	1,242
かつお	静 岡	26,156.40	13,764,141	526
	岩 手	562.10	291,427	518
	宮 城	33,936.70	20,446,849	602
	千 葉	84,448.70	56,819,487	673
	東 京	85.80	114,467	1,334
	神奈川	10,381.60	7,195,400	693
	三 重	1,241.40	618,287	498
	宮 崎	347.60	225,244	648
	鹿児島	15,549.90	8,777,818	564
---- 合 計 ----	172,710.20	108,253,120	627	
しろさけ	北海道	71.10	97,307	1,369
	青 森	6.00	11,664	1,944
	東 京	21.00	37,389	1,780
	広 島	11.52	18,144	1,575
	---- 合 計 ----	109.62	164,504	1,501
ぎんざけ	静 岡	56.20	81,756	1,455
	宮 城	20,881.00	18,253,020	874
	---- 合 計 ----	20,937.20	18,334,776	876
その他さけ	静 岡	4,003.03	4,919,453	1,229
	北海道	203.70	258,937	1,271
	宮 城	632.00	644,976	1,021
	東 京	11,588.67	13,304,673	1,148
	愛 知	42.80	46,224	1,080

# 生鮮

品名	産地	数量(kg)	金額(税込)	平均単価
その他さけ	三 重	261.87	213,222	814
	京 都	1,676.28	3,230,077	1,927
	愛 媛	45.50	46,682	1,026
	---- 合 計 ----	18,453.85	22,664,244	1,228
ます	北海道	96.10	62,866	654
	東 京	28.80	56,159	1,950
	---- 合 計 ----	124.90	119,025	953
その他ます	宮 城	370.00	393,120	1,062
	東 京	264.00	145,152	550
	京 都	61.10	84,888	1,389
	---- 合 計 ----	695.10	623,160	897
まいわし	静 岡	206.50	65,875	319
	北海道	108.00	131,652	1,219
	宮 城	200.00	53,352	267
	栃 木	132.00	128,304	972
	千 葉	2,912.00	932,148	320
	富 山	176.00	62,964	358
	石 川	380.00	305,532	804
	愛 知	440.00	174,420	396
	大 阪	1,064.00	766,108	720
	鳥 取	250.00	74,628	299
	---- 合 計 ----	5,868.50	2,694,983	459
うるめいわし	静 岡	5,916.00	1,392,084	235
	宮 城	440.00	110,376	251
	東 京	12.60	16,329	1,296
	石 川	75.00	9,720	130
	三 重	376.00	81,216	216
	鳥 取	695.00	220,320	317
	島 根	400.00	140,400	351
	大 分	2.40	9,331	3,888
	---- 合 計 ----	7,917.00	1,979,776	250
かたくちいわし	静 岡	96.00	22,248	232
	千 葉	487.00	104,598	215
	富 山	122.00	13,176	108
	三 重	5,067.00	1,175,148	232
	大 阪	2,385.00	505,494	212
	---- 合 計 ----	8,157.00	1,820,664	223
その他いわし	北海道	24.00	25,920	1,080
	宮 城	800.00	243,000	304

# 生鮮

品名	産地	数量(kg)	金額(税込)	平均単価
その他いわし	千葉	1,792.00	635,904	355
	石川	1,470.00	678,996	462
	鳥取	2,724.00	1,123,524	412
	---- 合計 ----	6,810.00	2,707,344	398
しらす	静岡	1,321.30	2,244,837	1,699
	埼玉	58.08	229,971	3,960
	神奈川	20.00	48,309	2,415
	三重	81.60	158,629	1,944
---- 合計 ----	1,480.98	2,681,746	1,811	
このしろ	静岡	503.31	4,723,506	9,385
	千葉	494.20	98,820	200
	愛知	206.00	48,756	237
	京都	50.00	19,170	383
	佐賀	170.00	307,260	1,807
---- 合計 ----	1,423.51	5,197,512	3,651	
にしん	静岡	20.00	8,640	432
	北海道	746.00	183,816	246
	東京	283.00	75,243	266
	新潟	1.32	2,592	1,964
---- 合計 ----	1,050.32	270,291	257	
その他にしん・いわし	東京	3.00	5,616	1,872
	愛媛	78.00	34,020	436
	熊本	76.00	318,870	4,196
---- 合計 ----	157.00	358,506	2,283	
あじ	静岡	22,550.60	12,952,301	574
	宮城	250.00	54,000	216
	茨城	255.00	64,476	253
	千葉	7,406.50	2,698,110	364
	神奈川	200.00	90,936	455
	富山	3,085.00	967,032	313
	石川	872.50	419,148	480
	福井	265.00	163,080	615
	愛知	91.10	105,455	1,158
	三重	5,810.00	3,797,376	654
	京都	90.00	19,224	214
	兵庫	175.80	223,300	1,270
	和歌山	2,633.80	1,547,769	588
	鳥取	532.00	180,144	339
	島根	3,215.50	1,708,958	531
	山口	863.00	670,356	777
愛媛	632.00	260,766	413	

## 生鮮

品名	産地	数量(kg)	金額(税込)	平均単価
あじ	高知	47.00	33,696	717
	福岡	1,062.86	1,718,496	1,617
	鹿児島	7,416.90	4,868,866	656
	---- 合計 ----	57,454.56	32,543,489	566
おあかむろ	静岡	801.00	248,656	310
	鹿児島	2,190.00	583,372	266
	---- 合計 ----	2,991.00	832,028	278
その他あじ	静岡	424.55	713,596	1,681
	千葉	370.50	127,764	345
	愛知	67.20	93,217	1,387
	三重	385.00	567,862	1,475
	和歌山	600.00	177,552	296
	山口	3.90	2,527	648
	愛媛	354.00	568,933	1,607
	高知	12.90	27,864	2,160
	---- 合計 ----	2,218.05	2,279,315	1,028
さば	静岡	36,680.90	9,581,703	261
	青森	1,300.00	355,320	273
	宮城	8,877.00	2,458,121	277
	茨城	4,150.00	1,195,776	288
	栃木	31.20	46,656	1,495
	千葉	4,897.20	1,192,082	243
	東京	580.00	319,680	551
	神奈川	600.00	169,992	283
	石川	200.00	229,068	1,145
	福井	175.00	210,708	1,204
	愛知	355.60	198,806	559
	三重	34,589.20	8,388,219	243
	兵庫	7.20	3,888	540
	和歌山	495.00	145,800	295
	香川	166.50	359,640	2,160
	福岡	296.30	316,288	1,067
	長崎	400.00	87,480	219
---- 合計 ----	93,801.10	25,259,227	269	
ぶり	静岡	3,780.50	1,105,156	292
	青森	4,829.20	1,620,853	336
	宮城	935.10	264,082	282
	千葉	4,151.80	1,386,981	334
	東京	4,419.80	2,949,171	667
	神奈川	1,105.30	345,793	313
	富山	638.10	258,750	406
	石川	3,996.30	1,599,544	400
	愛知	232.90	313,753	1,347

# 生鮮

品名	産地	数量(kg)	金額(税込)	平均単価
ぶり	三重	4,335.50	5,547,172	1,279
	京都	665.30	251,483	378
	島根	1,777.20	486,294	274
	愛媛	10,284.80	9,750,721	948
	---- 合計 ----	41,151.80	25,879,753	629
いなだ	静岡	1,963.70	692,633	353
	青森	1,841.50	696,859	378
	宮城	1,824.30	660,071	362
	富山	3,979.00	1,265,112	318
	石川	13,188.50	4,112,208	312
	福井	250.00	324,000	1,296
	愛知	29.50	3,186	108
	京都	348.40	112,881	324
	鳥取	190.00	122,904	647
	長崎	3.60	1,166	324
---- 合計 ----	23,618.50	7,991,020	338	
はまち	静岡	2,451.90	933,683	381
	青森	4,631.10	1,455,346	314
	宮城	5,824.20	1,851,967	318
	神奈川	69.60	37,584	540
	三重	1,018.70	476,477	468
---- 合計 ----	13,995.50	4,755,057	340	
かんぱち	静岡	5,525.40	9,402,475	1,702
	東京	467.80	600,059	1,283
	愛知	1,892.40	3,067,410	1,621
	三重	6,040.60	8,859,262	1,467
	愛媛	5,135.00	7,718,783	1,503
	長崎	10.00	9,936	994
---- 合計 ----	19,071.20	29,657,925	1,555	
ひらまさ	静岡	22.00	20,466	930
	東京	14.30	13,899	972
	石川	20.70	19,002	918
	島根	347.90	220,883	635
	山口	221.80	117,962	532
	長崎	355.30	483,168	1,360
---- 合計 ----	982.00	875,380	891	
ひらめ	静岡	1,639.95	2,846,826	1,736
	北海道	219.70	146,172	665
	青森	1,377.30	1,002,407	728
	岩手	92.30	59,810	648
	宮城	2,502.20	1,783,993	713

# 生鮮

品名	産地	数量(kg)	金額(税込)	平均単価	
ひらめ	秋 田	17.20	27,864	1,620	
	山 形	268.80	169,412	630	
	茨 城	1,601.60	1,301,919	813	
	千 葉	519.40	1,019,065	1,962	
	東 京	235.40	456,790	1,940	
	神奈川	176.60	192,234	1,089	
	福 井	9.20	18,446	2,005	
	愛 知	1,766.10	1,397,450	791	
	三 重	433.60	770,271	1,776	
	愛 媛	280.50	460,435	1,641	
	長 崎	36.30	33,976	936	
---- 合 計 ----		11,176.15	11,687,070	1,046	
まがれい	北海道	284.90	96,950	340	
	---- 合 計 ----		284.90	96,950	340
まこがれい	北海道	30.00	14,256	475	
	青 森	835.20	336,731	403	
	宮 城	63.00	13,608	216	
	茨 城	1.00	1,101	1,101	
	千 葉	191.00	190,106	995	
	愛 知	1.80	3,249	1,805	
	---- 合 計 ----		1,122.00	559,051	498
その他かれい	静 岡	182.76	324,724	1,777	
	北海道	469.20	215,631	460	
	青 森	380.80	200,328	526	
	宮 城	7,617.80	4,103,305	539	
	茨 城	141.20	71,171	504	
	栃 木	369.00	240,570	652	
	千 葉	118.50	173,209	1,462	
	東 京	735.30	384,077	522	
	石 川	2,375.20	1,840,573	775	
	愛 知	1,345.20	712,630	530	
	大 阪	15.00	10,530	702	
	その他	9,760.00	8,714,178	893	
	---- 合 計 ----		23,509.96	16,990,926	723
	したびらめ	静 岡	9.60	8,258	860
愛 知		169.90	133,507	786	
兵 庫		271.70	202,828	747	
和歌山		8.00	9,936	1,242	
---- 合 計 ----		459.20	354,529	772	
たら	静 岡	239.43	306,326	1,279	
	北海道	4.50	2,186	486	

# 生鮮

品名	産地	数量(kg)	金額(税込)	平均単価
たら	宮城	12,779.00	9,495,449	743
	東京	20.00	17,280	864
	愛知	150.00	125,820	839
	---- 合計 ----	13,192.93	9,947,061	754
すけそうたら	静岡	96.00	113,151	1,179
	東京	136.08	92,523	680
	愛知	20.00	25,380	1,269
	---- 合計 ----	252.08	231,054	917
ぎんだら	千葉	520.00	181,440	349
	---- 合計 ----	520.00	181,440	349
ぐち	静岡	511.40	268,112	524
	茨城	594.00	245,988	414
	千葉	558.00	275,670	494
	愛知	132.50	51,538	389
	兵庫	82.70	39,294	475
	和歌山	884.50	495,960	561
	高知	110.00	38,542	350
	---- 合計 ----	2,873.10	1,415,104	493
にべ	静岡	20.90	10,928	523
	愛知	60.00	19,283	321
	三重	133.00	49,839	375
	兵庫	13.80	5,215	378
	和歌山	221.80	80,508	363
	---- 合計 ----	449.50	165,773	369
はも	静岡	5.95	17,706	2,976
	愛知	41.10	134,706	3,278
	三重	75.00	68,914	919
	大阪	20.80	63,050	3,031
	兵庫	421.20	1,295,354	3,075
	和歌山	42.40	65,814	1,552
	広島	93.40	20,174	216
	山口	130.60	282,895	2,166
	大分	271.40	518,450	1,910
	---- 合計 ----	1,101.85	2,467,063	2,239
まだい	静岡	7,349.35	9,755,997	1,327
	青森	836.90	524,706	627
	茨城	8.00	4,320	540
	千葉	1,025.50	354,240	345
	東京	1,422.80	1,049,474	738



# 生鮮

品名	産地	数量(kg)	金額(税込)	平均単価
まだい	神奈川	936.80	702,106	749
	石川	404.00	256,486	635
	福井	8.00	20,736	2,592
	愛知	3,619.20	3,990,170	1,103
	三重	7,891.70	6,679,365	846
	和歌山	525.00	611,983	1,166
	鳥取	372.80	289,884	778
	広島	20.90	11,286	540
	山口	233.60	135,035	578
	愛媛	11,821.10	9,224,389	780
	高知	24.00	13,801	575
	福岡	621.50	293,515	472
	長崎	337.30	250,385	742
	熊本	2,443.80	1,521,585	623
	―― 合計 ―――		39,902.25	35,689,463
れんこだい	静岡	176.40	170,654	967
	石川	407.60	260,365	639
	福井	9.00	5,832	648
	和歌山	76.10	46,065	605
	鳥取	113.20	53,006	468
	山口	1,660.80	1,003,267	604
	徳島	13.00	5,616	432
	福岡	12.40	8,035	648
	長崎	50.00	31,104	622
	―― 合計 ―――		2,518.50	1,583,944
その他たい	静岡	702.60	419,808	598
	愛知	1,923.60	1,057,817	550
	兵庫	4.70	2,538	540
	和歌山	63.30	28,214	446
	広島	33.10	10,724	324
―― 合計 ―――		2,727.30	1,519,101	557
さわら	静岡	687.50	420,501	612
	青森	155.60	162,583	1,045
	山形	56.00	22,680	405
	千葉	6.50	702	108
	東京	206.80	201,038	972
	富山	3,386.70	1,653,888	488
	石川	895.40	585,461	654
	福井	2,556.20	2,222,912	870
	愛知	125.70	93,748	746
	三重	349.10	288,500	826
	京都	886.90	475,577	536
	兵庫	259.40	316,750	1,221
	和歌山	26.90	28,241	1,050
	鳥取	927.50	471,555	508
	山口	2,097.40	1,632,849	779

# 生鮮

品名	産地	数量(kg)	金額(税込)	平均単価	
----	合計	----	12,623.60	8,576,985	679
かさご	静岡	79.20	159,317	2,012	
	北海道	166.20	514,681	3,097	
	青森	12.20	7,905	648	
	東京	87.00	159,408	1,832	
	愛知	456.30	666,358	1,460	
	三重	4.30	3,947	918	
	山口	3.40	3,121	918	
	福岡	55.00	58,320	1,060	
	長崎	403.50	416,025	1,031	
----	合計	----	1,267.10	1,989,082	1,570
めぬけ	静岡	1,255.50	984,340	784	
	青森	7.20	9,331	1,296	
	宮城	427.00	416,136	975	
	東京	259.00	166,104	641	
	愛知	4,294.30	3,246,683	756	
	京都	60.00	46,650	778	
	----	合計	----	6,303.00	4,869,244
めばる	静岡	19.90	36,468	1,833	
	北海道	626.00	340,900	545	
	青森	86.70	55,463	640	
	山形	12.60	16,329	1,296	
	東京	181.00	116,875	646	
	愛知	480.10	290,642	605	
	島根	3.10	1,171	378	
	----	合計	----	1,409.40	857,848
おこぜ	秋田	6.30	6,804	1,080	
	愛知	17.35	56,687	3,267	
	----	合計	----	23.65	63,491
いぼたい	静岡	1,004.30	634,376	632	
	東京	23.10	18,424	798	
	愛知	96.70	105,104	1,087	
	福岡	962.10	686,411	713	
	長崎	216.70	228,918	1,056	
	----	合計	----	2,302.90	1,673,233
あなご	静岡	30.95	63,215	2,042	
	茨城	259.40	230,587	889	
	千葉	390.00	896,022	2,297	
	東京	27.00	68,655	2,543	
	----	合計	----	1,257,480	3,771

# 生鮮

品名	産地	数量(kg)	金額(税込)	平均単価
あなご	神奈川	15.60	9,266	594
	福井	5.50	11,880	2,160
	愛知	553.30	1,324,351	2,394
	大阪	132.00	258,228	1,956
	兵庫	6.00	18,144	3,024
	島根	14.00	7,560	540
	山口	353.00	567,656	1,608
	福岡	60.00	114,048	1,901
---- 合計 ----		1,846.75	3,569,612	1,933
えい	愛知	49.00	15,745	321
	---- 合計 ----		49.00	15,745
いさき	静岡	799.60	750,717	939
	東京	137.00	121,333	886
	愛知	86.00	61,217	712
	三重	137.80	109,598	795
	和歌山	559.90	456,719	816
	島根	28.80	31,428	1,091
	山口	2,784.60	2,690,022	966
	徳島	57.70	33,027	572
	香川	20.90	8,294	397
	高知	325.90	306,086	939
	福岡	198.70	198,277	998
	長崎	138.00	104,165	755
	---- 合計 ----		5,274.90	4,870,883
すずき	静岡	5,115.55	5,782,769	1,130
	青森	3.00	1,620	540
	千葉	2,949.50	2,392,751	811
	東京	20.00	37,800	1,890
	石川	24.60	15,438	628
	愛知	132.93	146,477	1,102
	三重	86.50	90,523	1,047
	愛媛	330.60	312,975	947
---- 合計 ----		8,662.68	8,780,353	1,014
その他すずき類	愛知	13.00	34,516	2,655
---- 合計 ----		13.00	34,516	2,655
あいなめ	北海道	884.20	387,470	438
	青森	34.90	26,625	763
	岩手	40.00	33,480	837
	宮城	51.40	123,820	2,409
	秋田	12.10	31,536	2,606
	茨城	14.60	15,681	1,074

# 生鮮

品名	産地	数量(kg)	金額(税込)	平均単価
あいなめ	東京	3.00	2,916	972
---- 合計 ----		1,040.20	621,528	598
ほっけ	北海道	130.10	191,430	1,471
	石川	25.00	12,204	488
---- 合計 ----		155.10	203,634	1,313
あんこう	北海道	81.20	27,095	334
	東京	24.00	67,392	2,808
---- 合計 ----		105.20	94,487	898
あまだい	静岡	275.00	505,831	1,839
	千葉	24.70	29,106	1,178
	石川	6.00	9,558	1,593
	愛知	2.90	4,698	1,620
	山口	186.90	420,940	2,252
	愛媛	13.00	15,044	1,157
	福岡	46.80	104,991	2,243
	長崎	100.00	24,840	248
---- 合計 ----		655.30	1,115,008	1,702
いしだい	静岡	5.80	7,020	1,210
---- 合計 ----		5.80	7,020	1,210
きんめだい	静岡	4,880.10	6,663,653	1,365
	宮城	111.00	57,996	522
	千葉	1,209.40	2,450,395	2,026
	東京	82.50	173,008	2,097
	和歌山	75.00	78,732	1,050
	高知	62.50	110,181	1,763
	福岡	14.90	22,528	1,512
	長崎	20.20	28,355	1,404
---- 合計 ----		6,455.60	9,584,848	1,485
ふえだい	山口	6.00	4,860	810
	高知	134.60	159,602	1,186
	福岡	15.40	24,310	1,579
---- 合計 ----		156.00	188,772	1,210
いとよりだい	静岡	27.80	30,096	1,083
	和歌山	10.00	2,808	281
	山口	98.40	85,120	865
	福岡	310.30	110,510	356

# 生鮮

品名	産地	数量(kg)	金額(税込)	平均単価	
----	合計	----	446.50	228,534	512
ふえふきだい	静岡	48.50	6,970	144	
----	合計	----	48.50	6,970	144
こち	静岡	889.80	933,641	1,049	
	愛知	871.50	743,051	853	
	広島	4.00	2,160	540	
	山口	66.30	55,741	841	
----	合計	----	1,831.60	1,734,593	947
さより	愛知	127.60	192,153	1,506	
----	合計	----	127.60	192,153	1,506
はた	静岡	34.30	112,361	3,276	
	山口	133.50	195,942	1,468	
	福岡	213.60	475,760	2,227	
	長崎	177.20	280,854	1,585	
	鹿児島	32.90	76,334	2,320	
----	合計	----	591.50	1,141,251	1,929
ほうぼう	静岡	108.60	114,487	1,054	
	富山	60.00	19,008	317	
	愛知	21.30	13,134	617	
	和歌山	26.40	25,790	977	
	山口	31.10	26,885	864	
----	合計	----	247.40	199,304	806
まとうだい	静岡	65.20	29,331	450	
	宮城	299.50	127,304	425	
	千葉	43.90	46,796	1,066	
	東京	35.70	23,765	666	
	愛知	80.00	43,200	540	
	和歌山	25.10	5,210	208	
	山口	12.40	11,484	926	
----	合計	----	561.80	287,090	511
むつ	静岡	580.60	2,087,938	3,596	
	茨城	12.50	3,526	282	
	東京	9.20	30,823	3,350	
	愛知	427.50	710,345	1,662	
	三重	115.80	101,870	880	
	山口	36.00	97,848	2,718	

# 生鮮

品名	産地	数量(kg)	金額(税込)	平均単価
むつ	福岡	94.80	159,590	1,683
	長崎	64.50	134,330	2,083
	大分	18.00	47,628	2,646
	―― 合計 ―――	1,358.90	3,373,898	2,483
その他ふぐ	山形	23.40	25,272	1,080
	愛知	22.00	65,178	2,963
	山口	190.48	257,036	1,349
	―― 合計 ―――	235.88	347,486	1,473
かます	静岡	3,129.70	1,973,366	631
	千葉	34.00	37,368	1,099
	東京	9.00	7,776	864
	神奈川	237.80	153,729	646
	富山	97.00	48,654	502
	石川	10.00	8,100	810
	愛知	69.30	65,496	945
	三重	293.00	204,552	698
	和歌山	74.70	44,851	600
	鳥取	351.00	338,904	966
	鹿児島	78.00	51,596	661
	―― 合計 ―――	4,383.50	2,934,392	669
とびうお	静岡	258.50	103,985	402
	宮城	37.50	8,100	216
	三重	127.30	48,708	383
	鳥取	136.00	102,924	757
	高知	4.50	2,430	540
	―― 合計 ―――	563.80	266,147	472
かわはぎ	静岡	158.65	335,282	2,113
	青森	1,450.80	998,871	688
	山形	120.60	63,730	528
	千葉	56.00	23,328	417
	神奈川	4.00	9,936	2,484
	石川	200.00	105,516	528
	愛知	246.00	229,177	932
	兵庫	162.00	54,108	334
	和歌山	210.30	135,745	645
	山口	282.00	176,058	624
	長崎	245.20	100,270	409
	―― 合計 ―――	3,135.55	2,232,021	712
ぼら	静岡	31.50	17,395	552
	青森	120.00	45,360	378
	愛知	802.80	314,848	392

# 生鮮

品名	産地	数量(kg)	金額(税込)	平均単価
ぼら	三重	112.70	34,422	305
----	合計	1,067.00	412,025	386
さめ	愛知	13.40	1,501	112
----	合計	13.40	1,501	112
さんま	静岡	50.00	6,318	126
	青森	8.16	9,331	1,144
	岩手	11,664.00	3,407,184	292
	宮城	960.00	258,120	269
	福島	808.00	216,432	268
	栃木	72.00	71,928	999
	千葉	10,348.00	3,462,264	335
----	合計	23,910.16	7,431,577	311
にぎす	石川	1,130.00	604,908	535
	愛知	4,518.00	2,683,544	594
	和歌山	736.30	211,652	287
----	合計	6,384.30	3,500,104	548
しいら	静岡	4,333.60	843,143	195
	宮城	9.00	6,804	756
	千葉	6,242.10	1,253,389	201
	神奈川	470.80	52,455	111
	三重	26,732.00	5,673,442	212
	和歌山	495.50	59,338	120
----	合計	38,283.00	7,888,571	206
たちうお	静岡	496.30	982,145	1,979
	千葉	1,329.20	1,817,232	1,367
	東京	40.00	74,520	1,863
	石川	7.00	11,232	1,605
	愛知	21,411.60	2,067,092	97
	三重	81.70	145,959	1,787
	兵庫	2.10	1,134	540
	和歌山	1,661.80	2,170,266	1,306
	愛媛	30.00	42,120	1,404
----	合計	25,059.70	7,311,700	292
まなかつお	静岡	1.50	2,430	1,620
	東京	4.10	12,841	3,132
----	合計	5.60	15,271	2,727

# 生鮮

品名	産地	数量(kg)	金額(税込)	平均単価
その他魚類	静岡	376.38	175,792	467
	青森	84.80	150,660	1,777
	山形	95.90	119,369	1,245
	茨城	11.40	49,248	4,320
	千葉	19,297.70	4,973,984	258
	東京	36.00	19,224	534
	石川	238.00	96,390	405
	愛知	3,593.80	1,857,482	517
	三重	234.00	157,464	673
	京都	96.00	21,600	225
	兵庫	388.50	424,969	1,094
	島根	153.00	51,354	336
	高知	15.00	8,100	540
	福岡	164.00	163,728	998
	佐賀	80.70	78,537	973
	---- 合計 ----		24,865.18	8,347,901
雑魚	静岡	12,846.31	4,796,463	373
	北海道	34.70	32,884	948
	青森	24.32	25,920	1,066
	宮城	110.80	65,942	595
	秋田	197.00	165,240	839
	群馬	101.00	188,082	1,862
	千葉	67.70	136,080	2,010
	東京	149.10	192,345	1,290
	神奈川	4,121.46	1,468,410	356
	新潟	88.80	11,400	128
	岐阜	347.20	1,400,272	4,033
	愛知	279.50	467,305	1,672
	三重	11.00	6,588	599
	和歌山	2.90	939	324
	岡山	5.00	7,020	1,404
	山口	13.20	36,059	2,732
	香川	6.00	3,240	540
	福岡	188.00	86,697	461
	長崎	4.60	4,222	918
	鹿児島	28.80	124,416	4,320
沖縄	31.40	170,262	5,422	
---- 合計 ----		18,658.79	9,389,786	503
にじます	静岡	452.10	702,191	1,553
	長野	759.00	625,405	824
---- 合計 ----		1,211.10	1,327,596	1,096
やまめ	長野	7.10	22,928	3,229
---- 合計 ----		7.10	22,928	3,229



## 生鮮

品名	産地	数量(kg)	金額(税込)	平均単価
うなぎ	静岡	9,199.60	25,595,854	2,782
----- 合計 -----		9,199.60	25,595,854	2,782
あゆ	静岡	1,866.35	2,281,620	1,223
	東京	475.00	543,120	1,143
	愛知	74.00	82,134	1,110
	滋賀	1,005.90	1,391,226	1,383
	徳島	709.40	1,069,250	1,507
----- 合計 -----		4,130.65	5,367,350	1,299
わかさぎ	北海道	3,000.00	583,200	194
	滋賀	81.00	50,155	619
----- 合計 -----		3,081.00	633,355	206
どじょう	静岡	6.00	15,390	2,565
	千葉	100.00	216,000	2,160
----- 合計 -----		106.00	231,390	2,183
その他淡水魚	静岡	2.90	4,487	1,547
	長野	8.80	11,403	1,296
----- 合計 -----		11.70	15,890	1,358
くるまえば	静岡	1.60	5,508	3,443
	愛知	30.60	219,996	7,189
	大阪	32.00	218,592	6,831
	鹿児島	178.00	1,427,004	8,017
----- 合計 -----		242.20	1,871,100	7,725
その他くるまえば	静岡	580.43	3,363,416	5,795
	千葉	1.40	11,340	8,100
	愛知	22.10	85,687	3,877
	佐賀	60.00	64,800	1,080
	鹿児島	8.00	55,620	6,953
	沖縄	72.00	376,920	5,235
----- 合計 -----		743.93	3,957,783	5,320
あまえば	北海道	520.30	795,925	1,530
	東京	3.00	2,157	719
	石川	2,180.00	2,805,840	1,287
----- 合計 -----		2,703.30	3,603,922	1,333
こえび	静岡	124.50	479,736	3,853

# 生鮮

品名	産地	数量(kg)	金額(税込)	平均単価
こえび	富山	42.50	257,439	6,057
----- 合計 -----	-----	167.00	737,175	4,414
いせえび	静岡	10.98	65,927	6,004
	千葉	26.31	226,727	8,618
	東京	200.86	656,823	3,270
	愛知	19.30	162,755	8,433
	三重	10.70	109,782	10,260
----- 合計 -----	-----	268.15	1,222,014	4,557
オマール	千葉	67.90	216,128	3,183
	東京	58.61	179,840	3,068
----- 合計 -----	-----	126.51	395,968	3,130
その他えび	静岡	1,608.40	2,704,920	1,682
	千葉	40.00	129,856	3,246
	東京	553.00	980,423	1,773
	石川	6.00	9,720	1,620
	岐阜	450.00	806,328	1,792
	愛知	650.70	550,907	847
----- 合計 -----	-----	3,308.10	5,182,154	1,567
たらばがに	北海道	6.20	6,696	1,080
	茨城	21.60	186,624	8,640
	東京	4.40	4,514	1,026
----- 合計 -----	-----	32.20	197,834	6,144
ずわいがに	北海道	88.20	318,816	3,615
	青森	419.60	2,559,384	6,100
	岩手	16.00	51,840	3,240
	千葉	7.00	7,560	1,080
	東京	188.40	280,908	1,491
	石川	45.00	25,272	562
	島根	405.71	1,975,197	4,868
----- 合計 -----	-----	1,169.91	5,218,977	4,461
けがに	北海道	159.80	155,466	973
	東京	165.00	181,710	1,101
	石川	3.00	2,700	900
----- 合計 -----	-----	327.80	339,876	1,037
わたりがに	静岡	70.90	167,345	2,360
	青森	220.70	214,858	974

# 生鮮

品名	産地	数量(kg)	金額(税込)	平均単価	
わたりがに	宮 城	1,727.40	1,587,555	919	
	秋 田	25.00	89,100	3,564	
	茨 城	5.80	11,296	1,948	
	千 葉	17.50	28,350	1,620	
	神奈川	5.00	9,180	1,836	
	愛 知	13.10	40,321	3,078	
	---- 合 計 ----		2,085.40	2,148,005	1,030
しゃこ	北海道	21.00	41,148	1,959	
	宮 城	240.00	129,600	540	
	東 京	1.00	22,572	22,572	
	愛 知	81.40	50,986	626	
	福 岡	36.00	15,552	432	
	---- 合 計 ----		379.40	259,858	685
その他かに	静 岡	193.00	445,489	2,308	
	青 森	25.60	148,608	5,805	
	岩 手	312.00	230,428	739	
	宮 城	50.00	58,320	1,166	
	千 葉	1.00	2,538	2,538	
	東 京	773.00	2,010,312	2,601	
	神奈川	10.80	9,097	842	
	愛 知	121.90	92,966	763	
	和歌山	20.00	6,480	324	
	高 知	57.60	25,272	439	
	佐 賀	126.00	40,824	324	
	---- 合 計 ----		1,690.90	3,070,334	1,816
	こういか	静 岡	26.48	29,821	1,126
愛 知		112.80	108,017	958	
---- 合 計 ----			139.28	137,838	990
あおりいか	愛 知	2.80	4,652	1,661	
	---- 合 計 ----		2.80	4,652	1,661
やりいか	静 岡	2.88	331,884	115,238	
	茨 城	72.70	64,432	886	
	---- 合 計 ----		75.58	396,316	5,244
その他やりいか	静 岡	538.80	222,559	413	
	宮 城	343.00	229,932	670	
	茨 城	113.00	55,026	487	
	愛 知	1,343.10	835,630	622	
	三 重	244.00	146,124	599	
	山 口	1,893.00	2,900,556	1,532	

# 生鮮

品名	産地	数量(kg)	金額(税込)	平均単価
その他やりいか	愛 媛	231.00	285,390	1,235
---- 合計 ----		4,705.90	4,675,217	993
するめいか	静 岡	675.00	284,952	422
	青 森	7,011.00	2,723,424	388
	新 潟	1,125.00	512,443	456
	石 川	21,895.00	11,550,307	528
	福 井	73.00	41,040	562
	愛 知	225.20	124,459	553
	三 重	3,022.50	1,055,538	349
	京 都	50.00	8,640	173
	鳥 取	990.00	644,220	651
---- 合計 ----		35,066.70	16,945,023	483
あかいか	静 岡	88.00	102,816	1,168
	兵 庫	190.30	277,456	1,458
	鳥 取	19.00	129,600	6,821
	島 根	344.00	323,028	939
	山 口	37.00	135,864	3,672
	福 岡	444.00	507,924	1,144
	長 崎	168.00	651,240	3,876
	鹿児島	180.70	292,734	1,620
---- 合計 ----		1,471.00	2,420,662	1,646
その他いか	静 岡	40.16	33,036	823
	北海道	30.48	73,869	2,424
	宮 城	579.00	430,361	743
	東 京	151.00	198,936	1,317
	神奈川	78.84	99,460	1,262
	富 山	47.20	133,358	2,825
	愛 知	83.30	43,905	527
	兵 庫	86.00	109,728	1,276
	鳥 取	89.60	32,486	363
---- 合計 ----		1,185.58	1,155,139	974
まだこ	静 岡	1,237.00	1,988,395	1,607
	北海道	964.30	1,738,603	1,803
	青 森	151.00	222,565	1,474
	宮 城	1,305.70	2,791,054	2,138
	山 形	18.30	14,104	771
	茨 城	18.70	17,820	953
	千 葉	210.00	329,346	1,568
	東 京	13.20	15,271	1,157
	石 川	356.10	398,029	1,118
	福 井	197.00	213,851	1,086
	岐 阜	250.00	318,060	1,272
	愛 知	229.90	292,494	1,272

# 生鮮

品名	産地	数量(kg)	金額(税込)	平均単価
まだこ	三 重	3,030.00	4,748,058	1,567
	山 口	3.50	12,420	3,549
	---- 合 計 ----	7,984.70	13,100,070	1,641
いいだこ	静 岡	500.00	702,000	1,404
	茨 城	405.00	252,234	623
	愛 知	2.50	1,411	564
	大 阪	120.00	155,520	1,296
	---- 合 計 ----	1,027.50	1,111,165	1,081
その他たこ	静 岡	13.13	16,690	1,271
	北海道	141.00	194,238	1,378
	宮 城	525.00	447,390	852
	茨 城	3,194.70	4,692,345	1,469
	東 京	5.00	3,240	648
	福 井	108.00	111,888	1,036
	愛 知	25.30	11,122	440
	三 重	5.80	5,950	1,026
	兵 庫	80.00	82,080	1,026
	福 岡	2.20	13,068	5,940
	---- 合 計 ----	4,100.13	5,578,011	1,360
うに	静 岡	52.80	897,156	16,992
	北海道	359.47	6,229,926	17,331
	青 森	49.90	597,780	11,980
	宮 城	20.80	352,080	16,927
	千 葉	7.86	78,516	9,989
	東 京	22.25	117,702	5,290
	大 阪	28.88	212,868	7,371
	山 口	2.80	15,120	5,400
	---- 合 計 ----	544.76	8,501,148	15,605
なまこ	千 葉	41.00	442	11
	石 川	120.00	64,152	535
	---- 合 計 ----	161.00	64,594	401
くじら	北海道	10.60	10,875	1,026
	東 京	284.80	931,378	3,270
	愛 知	3.26	6,337	1,944
	大 阪	71.70	145,151	2,024
	兵 庫	10.00	55,080	5,508
	山 口	6.00	19,440	3,240
---- 合 計 ----	386.36	1,168,261	3,024	
くらげ	佐 賀	10.00	3,780	378

# 生鮮

品名	産地	数量(kg)	金額(税込)	平均単価	
----	合計	----	10.00	3,780	378
ほや	北海道	10.00	4,320	432	
	宮城	1,492.10	245,223	164	
----	合計	----	1,502.10	249,543	166
その他の水産動物類	東京	22.80	81,637	3,581	
	福岡	6.30	22,453	3,564	
----	合計	----	29.10	104,090	3,577
あわび類	静岡	46.50	261,738	5,629	
	宮城	23.20	248,885	10,728	
	秋田	4.00	32,400	8,100	
	千葉	207.25	1,438,881	6,943	
	東京	83.10	332,737	4,004	
	神奈川	11.40	43,092	3,780	
	福井	15.00	117,493	7,833	
	愛知	666.90	3,892,723	5,837	
	三重	2.55	23,408	9,180	
	鳥取	49.70	397,116	7,990	
	島根	6.20	41,515	6,696	
	愛媛	9.00	29,160	3,240	
----	合計	----	1,124.80	6,859,148	6,098
さざえ	静岡	80.30	126,338	1,573	
	千葉	555.30	763,203	1,374	
	東京	15.00	11,070	738	
	石川	100.00	62,370	624	
	福井	250.00	197,640	791	
	愛知	25.00	22,593	904	
	三重	347.00	413,640	1,192	
	兵庫	300.00	307,800	1,026	
	鳥取	52.00	32,832	631	
	山口	560.00	686,880	1,227	
	長崎	328.40	256,562	781	
----	合計	----	2,613.00	2,880,928	1,103
その他新紐舌目	滋賀	1.00	1,404	1,404	
----	合計	----	1.00	1,404	1,404
ばい	北海道	1,112.52	1,519,784	1,366	
	宮城	35.00	68,040	1,944	
	秋田	5.00	2,700	540	
	山形	232.00	145,497	627	
	東京	40.40	39,960	989	

# 生鮮

品名	産地	数量(kg)	金額(税込)	平均単価
ばい	石川	510.70	345,739	677
	福井	511.80	336,948	658
	三重	164.10	118,605	723
	兵庫	129.60	91,625	707
	島根	144.00	105,624	734
	山口	367.00	247,536	674
	---- 合計 ----		3,252.12	3,022,058
ながらみ	静岡	50.00	37,800	756
	千葉	2,770.00	3,113,640	1,124
	愛知	508.60	391,795	770
	三重	10.00	12,150	1,215
---- 合計 ----		3,338.60	3,555,385	1,065
その他巻貝	静岡	13.00	2,106	162
	兵庫	30.00	61,560	2,052
	岡山	70.00	37,800	540
	大分	30.00	11,880	396
---- 合計 ----		143.00	113,346	793
あかがい	宮城	161.20	384,663	2,386
	千葉	192.00	333,720	1,738
	東京	42.50	37,908	892
	愛知	81.00	86,940	1,073
	兵庫	690.30	391,467	567
	山口	52.00	49,896	960
	福岡	107.00	51,408	480
	長崎	129.00	98,064	760
	大分	11.00	84,780	7,707
---- 合計 ----		1,466.00	1,518,846	1,036
たいらがい	岩手	124.00	386,316	3,115
	宮城	99.00	295,596	2,986
	東京	5.50	22,734	4,133
	愛知	160.50	98,118	611
	大阪	20.00	62,640	3,132
---- 合計 ----		409.00	865,404	2,116
その他いがい	広島	10.00	3,240	324
---- 合計 ----		10.00	3,240	324
ほたてがい	北海道	228.00	321,408	1,410
	青森	2,641.00	1,081,759	410
	岩手	541.00	2,040,768	3,772
	宮城	2,257.50	2,889,667	1,280

# 生鮮

品名	産地	数量(kg)	金額(税込)	平均単価
ほたてがい	東 京	649.00	799,740	1,232
	愛 知	12.00	7,938	662
	福 岡	18.00	33,696	1,872
	―― 合 計 ―――	6,346.50	7,174,976	1,131
かき	静 岡	30.00	12,312	410
	北海道	142.00	755,719	5,322
	宮 城	130.00	8,208	63
	石 川	2,004.00	513,259	256
	愛 知	456.00	116,056	255
	三 重	1,348.00	282,600	210
	兵 庫	506.50	202,338	399
	鳥 取	2,006.00	335,079	167
	広 島	290.00	219,240	756
	宮 崎	12.00	11,340	945
―― 合 計 ―――	6,924.50	2,456,151	355	
あおやぎ	千 葉	174.40	367,848	2,109
	東 京	0.80	1,620	2,025
	愛 知	5.00	4,320	864
	三 重	250.00	32,238	129
	―― 合 計 ―――	430.20	406,026	944
ばかがい	静 岡	5.00	7,020	1,404
	北海道	129.00	75,006	581
	東 京	24.00	11,340	473
	愛 知	370.80	527,007	1,421
	―― 合 計 ―――	528.80	620,373	1,173
あさり	静 岡	44,928.53	27,903,906	621
	北海道	10.00	7,020	702
	東 京	10.00	7,020	702
	愛 知	3,532.00	1,486,836	421
	兵 庫	17.50	19,656	1,123
	―― 合 計 ―――	48,498.03	29,424,438	607
はまぐり	千 葉	804.00	1,159,380	1,442
	三 重	976.30	630,380	646
	―― 合 計 ―――	1,780.30	1,789,760	1,005
その他あさり・はまぐり	静 岡	5.00	3,780	756
	千 葉	306.00	142,020	464
	愛 知	2,384.00	1,385,342	581
	―― 合 計 ―――	2,695.00	1,531,142	568



# 生鮮

品名	産地	数量(kg)	金額(税込)	平均単価
しじみ	静岡	1.95	5,475	2,808
	北海道	25.00	35,100	1,404
	青森	330.00	291,060	882
	茨城	1,019.00	870,912	855
	愛知	728.00	327,240	450
	三重	871.00	356,724	410
	島根	310.00	184,680	596
---- 合計 ----		3,284.95	2,071,191	631
その他二枚貝	北海道	20.00	6,480	324
	茨城	395.00	212,220	537
	千葉	929.20	374,429	403
	東京	110.00	35,640	324
	愛知	433.00	463,914	1,071
	大阪	6.72	17,884	2,661
	岡山	15.00	10,530	702
	広島	55.00	38,610	702
	香川	60.50	105,300	1,740
	長崎	369.00	448,848	1,216
---- 合計 ----		2,393.42	1,713,855	716
こんぶ	静岡	16.00	23,328	1,458
	北海道	35.00	51,633	1,475
	岩手	16.00	8,856	554
	宮城	370.00	158,922	430
	愛知	394.00	219,275	557
	三重	1,871.00	967,302	517
---- 合計 ----		2,702.00	1,429,316	529
わかめ	静岡	376.35	563,011	1,496
	宮城	3,175.60	2,247,751	708
	東京	151.44	115,472	762
	神奈川	48.00	28,512	594
	新潟	306.60	653,641	2,132
	愛知	469.70	419,058	892
	三重	944.00	662,688	702
	兵庫	50.00	47,520	950
	島根	72.00	29,808	414
	山口	900.00	532,440	592
	熊本	2.52	5,247	2,082
---- 合計 ----		6,496.21	5,305,148	817
のり	静岡	2,195.00	1,355,076	617
	兵庫	96.00	7,948	83
	熊本	10.00	6,912	691

# 生鮮

品名	産地	数量(kg)	金額(税込)	平均単価	
----	合計	----	2,301.00	1,369,936	595
ひじき	東京	60.48	49,960	826	
	新潟	224.00	151,384	676	
	愛知	0.90	5,994	6,660	
	三重	171.00	156,962	918	
	山口	2,675.00	1,450,980	542	
----	合計	----	3,131.38	1,815,280	580
もずく	青森	16.00	6,912	432	
	千葉	1,782.00	630,396	354	
	東京	48.00	68,688	1,431	
	石川	194.00	162,540	838	
	愛知	1,052.00	634,945	604	
	三重	185.60	114,084	615	
	広島	391.20	296,913	759	
	山口	1,929.00	829,440	430	
	熊本	32.40	20,736	640	
----	合計	----	5,630.20	2,764,654	491
その他海藻	静岡	13.92	86,442	6,210	
	広島	10.00	5,832	583	
	山口	50.00	21,600	432	
	福岡	224.60	218,302	972	
	熊本	580.00	264,060	455	
----	合計	----	878.52	596,236	679
生鮮	合計		1,075,696.94	770,392,127	716

## 冷凍

品名	産地	数量(kg)	金額(税込)	平均単価
ほんまぐろ	静岡	1,508.46	2,600,740	1,724
	千葉	50.70	260,090	5,130
	神奈川	2,133.44	3,219,110	1,509
	---- 合計 ----	3,692.60	6,079,940	1,647
きわだ	静岡	11,764.80	12,707,301	1,080
	群馬	55.00	56,970	1,036
	---- 合計 ----	11,819.80	12,764,271	1,080
めばち	静岡	155,787.25	137,511,168	883
	群馬	52.00	73,008	1,404
	千葉	1,429.60	2,516,071	1,760
	神奈川	2,996.50	2,322,347	775
	---- 合計 ----	160,265.35	142,422,594	889
びんなが	静岡	9,350.20	9,161,286	980
	---- 合計 ----	9,350.20	9,161,286	980
いんどまぐろ	静岡	8,460.00	12,990,966	1,536
	千葉	269.00	326,608	1,214
	---- 合計 ----	8,729.00	13,317,574	1,526
その他まぐろ	静岡	10,833.02	12,986,601	1,199
	群馬	108.00	227,556	2,107
	東京	54.00	34,992	648
	神奈川	442.00	558,090	1,263
	愛知	4,035.08	8,272,834	2,050
	---- 合計 ----	15,472.10	22,080,073	1,427
かじき	静岡	5,212.70	5,100,609	978
	---- 合計 ----	5,212.70	5,100,609	978
かつお	静岡	17,088.70	16,637,404	974
	群馬	489.00	579,147	1,184
	---- 合計 ----	17,577.70	17,216,551	979
しろさけ	静岡	118.80	107,362	904
	東京	4,760.00	3,938,544	827
	神奈川	144.00	130,538	907

## 冷凍

品名	産地	数量(kg)	金額(税込)	平均単価	
----	合計	----	5,022.80	4,176,444	831
ぎんざけ	静岡	6,207.88	5,388,749	868	
	千葉	128.00	114,739	896	
	東京	13,951.00	9,866,271	707	
	愛知	1,700.00	1,153,872	679	
	三重	450.00	307,530	683	
----	合計	----	22,436.88	16,831,161	750
べにざけ	東京	19.80	60,944	3,078	
	三重	113.40	110,221	972	
----	合計	----	133.20	171,165	1,285
ますのすけ	東京	22.00	28,728	1,306	
	----	合計	----	22.00	28,728
その他さけ	静岡	3.10	5,166	1,666	
	東京	295.00	436,428	1,479	
	愛知	397.00	453,762	1,143	
	三重	310.00	365,580	1,179	
----	合計	----	1,005.10	1,260,936	1,255
ます	静岡	3.75	7,694	2,052	
	北海道	10.00	8,640	864	
	東京	2,432.00	3,267,756	1,344	
	三重	395.00	511,920	1,296	
----	合計	----	2,840.75	3,796,010	1,336
その他ます	静岡	7.62	21,671	2,844	
	東京	2,017.40	3,621,672	1,795	
	三重	490.00	793,800	1,620	
----	合計	----	2,515.02	4,437,143	1,764
まいわし	静岡	98.50	10,297	105	
	北海道	3,000.00	518,400	173	
	宮城	8.00	2,160	270	
	千葉	1,500.00	332,100	221	
	東京	270.00	77,868	288	
	愛知	120.00	29,808	248	
----	合計	----	4,996.50	970,633	194
その他いわし	千葉	60.00	48,600	810	

## 冷凍

品名	産地	数量(kg)	金額(税込)	平均単価
その他いわし	東京	12.00	9,720	810
---- 合計 ----		72.00	58,320	810
しらす	静岡	42.00	145,152	3,456
---- 合計 ----		42.00	145,152	3,456
このしろ	大阪	33.00	45,360	1,375
---- 合計 ----		33.00	45,360	1,375
にしん	北海道	69.00	97,524	1,413
	東京	10.00	8,640	864
---- 合計 ----		79.00	106,164	1,344
あじ	静岡	23.00	15,281	664
	東京	2,559.00	2,119,526	828
	神奈川	99.20	83,521	842
	愛知	1,426.00	1,946,484	1,365
	三重	24.00	14,772	616
	鳥取	1,200.00	136,080	113
	宮崎	512.00	114,048	223
---- 合計 ----		5,843.20	4,429,712	758
さば	静岡	4,444.00	1,948,511	438
	青森	930.00	691,092	743
	宮城	280.00	205,848	735
	千葉	1,210.00	773,604	639
	東京	6,081.00	3,298,212	542
	神奈川	362.50	322,650	890
	石川	264.00	308,016	1,167
	愛知	640.00	457,596	715
	三重	6,190.00	3,011,256	486
	大阪	100.00	64,735	647
	鳥取	1,243.10	1,337,987	1,076
---- 合計 ----		21,744.60	12,419,507	571
ぶり	静岡	1,555.10	709,057	456
	青森	1,568.20	423,414	270
	宮城	260.00	143,097	550
	東京	1,507.70	354,625	235
	富山	699.40	265,122	379
	長崎	70.00	46,440	663
---- 合計 ----		5,660.40	1,941,755	343

## 冷凍

品名	産地	数量(kg)	金額(税込)	平均単価
ひらまさ	東京	60.00	100,440	1,674
----- 合計 -----		60.00	100,440	1,674
その他かれい	静岡	66.80	49,680	744
	宮城	1,568.40	1,940,207	1,237
	東京	2,256.00	2,856,708	1,266
	愛知	5,543.00	2,240,069	404
	三重	299.00	303,684	1,016
----- 合計 -----		9,733.20	7,390,348	759
たら	静岡	1.80	3,400	1,889
	愛知	700.00	579,744	828
----- 合計 -----		701.80	583,144	831
メルルーサ	静岡	10.00	19,763	1,976
	東京	542.00	501,012	924
	愛知	150.00	153,900	1,026
	三重	70.00	51,408	734
----- 合計 -----		772.00	726,083	941
その他たら	静岡	4.00	4,233	1,058
	東京	1,215.60	722,448	594
	愛知	510.00	313,956	616
----- 合計 -----		1,729.60	1,040,637	602
ぎんだら	静岡	4.20	13,608	3,240
	福島	607.00	1,247,723	2,056
	東京	69.24	158,202	2,285
	愛知	841.72	1,907,608	2,266
	三重	317.52	701,025	2,208
----- 合計 -----		1,839.68	4,028,166	2,190
れんこだい	長崎	25.00	51,030	2,041
----- 合計 -----		25.00	51,030	2,041
その他たい	静岡	3,119.85	2,167,118	695
	宮城	280.00	295,974	1,057
	東京	465.00	409,384	880
----- 合計 -----		3,864.85	2,872,476	743
さわら	静岡	129.18	192,083	1,487
	宮城	4.00	43	11

## 冷凍

品名	産地	数量(kg)	金額(税込)	平均単価
さわら	東 京	3,785.00	3,873,776	1,023
	神奈川	1,434.00	1,369,153	955
	愛 知	514.00	402,246	783
	三 重	96.00	65,318	680
	山 口	151.76	156,985	1,034
---- 合計	----	6,113.94	6,059,604	991
めぬけ	静 岡	24.80	25,314	1,021
	宮 城	1,389.52	641,346	462
	東 京	5,286.80	3,191,258	604
	愛 知	1,805.00	1,481,618	821
	三 重	1,578.00	1,204,956	764
---- 合計	----	10,084.12	6,544,492	649
めばる	東 京	50.00	51,300	1,026
	---- 合計	----	50.00	51,300
いぼたい	静 岡	14.70	22,226	1,512
	宮 城	80.00	73,440	918
	東 京	444.00	338,556	763
	愛 知	145.00	131,490	907
---- 合計	----	683.70	565,712	827
あなご	静 岡	160.00	155,520	972
	宮 城	18.90	54,819	2,900
	東 京	758.00	2,393,874	3,158
	愛 知	39.50	198,720	5,031
	福 岡	20.00	77,760	3,888
---- 合計	----	996.40	2,880,693	2,891
ほっけ	静 岡	4,827.80	1,424,671	295
	北海道	840.00	345,870	412
	宮 城	110.00	88,020	800
	東 京	250.00	260,388	1,042
	愛 知	750.00	575,100	767
---- 合計	----	6,777.80	2,694,049	397
きんめだい	宮 城	210.00	367,740	1,751
	東 京	216.00	316,440	1,465
---- 合計	----	426.00	684,180	1,606
さより	東 京	90.00	311,040	3,456
	愛 知	80.00	24,624	308

## 冷凍

品名	産地	数量(kg)	金額(税込)	平均単価	
----	合計	----	170.00	335,664	1,974
むつ	東京	20.00	79,920	3,996	
	愛知	40.00	92,340	2,309	
----	合計	----	60.00	172,260	2,871
さんま	静岡	599.70	447,817	747	
	北海道	9,123.00	1,926,756	211	
	宮城	30.00	8,100	270	
	愛知	19.20	28,684	1,494	
	兵庫	10.00	2,160	216	
----	合計	----	9,781.90	2,413,517	247
にぎす	愛知	74.00	119,102	1,609	
----	合計	----	74.00	119,102	1,609
しいら	東京	220.00	141,696	644	
	神奈川	35.00	31,148	890	
	長崎	50.00	32,184	644	
----	合計	----	305.00	205,028	672
たちうお	東京	2,502.00	1,616,254	646	
	愛知	100.00	138,240	1,382	
----	合計	----	2,602.00	1,754,494	674
その他魚類	静岡	243.00	163,455	673	
	東京	3,590.70	4,648,977	1,295	
	神奈川	5.00	6,480	1,296	
	愛知	3,988.70	4,430,932	1,111	
	三重	735.70	483,817	658	
	和歌山	111.00	124,416	1,121	
	鳥取	1,895.00	1,364,526	720	
	山口	55.00	66,960	1,217	
----	合計	----	10,624.10	11,289,563	1,063
雑魚	静岡	33.60	67,520	2,010	
	東京	210.00	223,560	1,065	
	愛知	18.00	42,768	2,376	
----	合計	----	261.60	333,848	1,276
うなぎ	静岡	3,221.70	24,608,739	7,638	
	東京	1,435.80	5,277,020	3,675	



## 冷凍

品名	産地	数量(kg)	金額(税込)	平均単価
うなぎ	神奈川	612.00	1,689,120	2,760
	愛知	270.00	1,957,770	7,251
	大阪	770.00	2,362,716	3,068
	広島	110.00	795,960	7,236
	---- 合計 ----	6,419.50	36,691,325	5,716
あゆ	東京	20.00	32,400	1,620
	---- 合計 ----	20.00	32,400	1,620
わかさぎ	福島	1,170.00	570,240	487
	千葉	85.00	36,882	434
	東京	190.00	68,580	361
	---- 合計 ----	1,445.00	675,702	468
ブラックタイガー	静岡	862.80	1,437,264	1,666
	千葉	492.00	1,054,080	2,142
	東京	3,132.32	4,761,719	1,520
	岐阜	718.80	732,672	1,019
	愛知	6,058.00	8,009,520	1,322
	三重	308.60	326,268	1,057
	その他	5,065.20	6,608,757	1,305
	---- 合計 ----	16,637.72	22,930,280	1,378
その他くるまえば	東京	30.00	93,312	3,110
	愛知	48.00	131,544	2,741
	---- 合計 ----	78.00	224,856	2,883
あまえば	宮城	194.40	547,038	2,814
	東京	2,642.00	2,727,625	1,032
	愛知	1,187.00	1,131,141	953
	三重	535.30	2,344,269	4,379
---- 合計 ----	4,558.70	6,750,073	1,481	
こえび	静岡	123.60	529,349	4,283
	栃木	150.00	373,572	2,490
	大阪	20.00	5,616	281
	---- 合計 ----	293.60	908,537	3,094
いせえび	静岡	80.00	289,008	3,613
	東京	103.08	269,049	2,610
	愛知	183.64	455,555	2,481
	三重	10.00	20,520	2,052
	大阪	120.00	336,960	2,808

# 冷凍

品名	産地	数量(kg)	金額(税込)	平均単価
---	合計	---	---	---
		496.72	1,371,092	2,760
その他えび	静岡	4,717.20	8,976,420	1,903
	福島	10.80	29,484	2,730
	千葉	869.20	2,223,396	2,558
	東京	24,162.92	50,570,117	2,093
	神奈川	75.60	303,912	4,020
	岐阜	1,611.19	2,850,228	1,769
	愛知	4,999.80	9,203,783	1,841
	三重	5,336.80	13,602,010	2,549
	大阪	20.00	45,360	2,268
	兵庫	27.00	77,436	2,868
	福岡	3,825.80	6,700,968	1,752
	その他	35,433.60	48,221,135	1,361
---	合計	---	---	---
		81,089.91	142,804,249	1,761
たらばがに	宮城	652.80	2,598,480	3,981
	茨城	73.20	267,192	3,650
	東京	467.00	1,487,106	3,184
	愛知	14.00	38,556	2,754
	福岡	21.00	82,728	3,939
---	合計	---	---	---
		1,228.00	4,474,062	3,643
ずわいがに	静岡	27.00	64,668	2,395
	北海道	436.00	1,040,688	2,387
	東京	9,106.00	19,839,694	2,179
	愛知	954.40	1,997,376	2,093
	大阪	587.74	954,960	1,625
	鳥取	1,359.60	2,988,889	2,198
	島根	148.00	317,304	2,144
	福岡	148.00	377,912	2,553
	その他	121,555.84	376,800,469	3,100
---	合計	---	---	---
		134,322.58	404,381,960	3,011
けがに	北海道	112.00	314,496	2,808
	東京	108.00	249,609	2,311
---	合計	---	---	---
		220.00	564,105	2,564
わたりがに	東京	672.00	379,721	565
	愛知	176.00	119,448	679
	大阪	424.00	310,950	733
---	合計	---	---	---
		1,272.00	810,119	637
その他かに	千葉	20.00	50,760	2,538
	東京	138.00	402,840	2,919

## 冷凍

品名	産地	数量(kg)	金額(税込)	平均単価	
----	合計	----	158.00	453,600	2,871
こういか	静岡	1,258.00	2,028,348	1,612	
	東京	1,826.80	4,073,976	2,230	
	三重	210.00	249,480	1,188	
	大阪	156.00	114,561	734	
----	合計	----	3,450.80	6,466,365	1,874
あおりいか	東京	44.00	90,720	2,062	
----	合計	----	44.00	90,720	2,062
やりいか	静岡	1,321.70	1,148,517	869	
	秋田	30.00	32,400	1,080	
	茨城	18.00	13,122	729	
	東京	61.80	112,104	1,814	
	愛知	238.00	224,964	945	
	三重	70.00	65,664	938	
	大阪	150.00	196,560	1,310	
	兵庫	10.00	4,536	454	
----	合計	----	1,899.50	1,797,867	946
するめいか	静岡	74.82	91,269	1,220	
	北海道	61.50	66,420	1,080	
	青森	74.00	67,608	914	
	茨城	1,259.00	1,149,938	913	
	千葉	51.00	11,016	216	
	東京	7,323.00	3,854,476	526	
	神奈川	597.30	1,041,502	1,744	
	岐阜	759.00	724,423	954	
	愛知	590.00	947,700	1,606	
	大阪	34.00	24,062	708	
	長崎	60.00	46,008	767	
----	合計	----	10,883.62	8,024,422	737
あかいか	千葉	1,960.00	1,214,460	620	
	東京	10.00	8,532	853	
----	合計	----	1,970.00	1,222,992	621
その他いか	青森	655.00	325,296	497	
	千葉	8,866.10	4,832,762	545	
	東京	1,121.50	704,538	628	
	新潟	83.20	348,858	4,193	
	石川	3,400.00	1,546,074	455	
	愛知	304.00	256,733	845	
三重	1,435.00	768,744	536		

## 冷凍

品名	産地	数量(kg)	金額(税込)	平均単価
その他いか	大 阪	809.33	370,158	457
	徳 島	180.00	168,107	934
	沖 縄	1,705.90	2,729,370	1,600
	---- 合 計 ----	18,560.03	12,050,640	649
まだこ	静 岡	1,642.80	2,822,754	1,718
	宮 城	9.00	12,636	1,404
	茨 城	1,234.00	1,458,132	1,182
	栃 木	378.00	824,642	2,182
	千 葉	1,560.00	2,322,756	1,489
	東 京	150.00	259,200	1,728
	大 阪	29.30	45,883	1,566
---- 合 計 ----	5,003.10	7,746,003	1,548	
くじら	東 京	3.00	18,792	6,264
	---- 合 計 ----	3.00	18,792	6,264
ばい	東 京	92.00	390,150	4,241
	---- 合 計 ----	92.00	390,150	4,241
その他いがい	東 京	330.00	231,660	702
	---- 合 計 ----	330.00	231,660	702
ほたてがい	静 岡	130.00	334,152	2,570
	青 森	42.00	112,320	2,674
	東 京	2,521.32	4,363,092	1,730
	愛 知	7,564.60	14,218,934	1,880
---- 合 計 ----	10,257.92	19,028,498	1,855	
かき	東 京	40.00	21,600	540
	愛 知	50.00	51,300	1,026
	広 島	96.00	191,700	1,997
---- 合 計 ----	186.00	264,600	1,423	
ばかがい	東 京	90.00	247,860	2,754
	---- 合 計 ----	90.00	247,860	2,754
あさり	東 京	439.00	291,600	664
	愛 知	2,140.00	1,117,800	522
	大 阪	9.00	1,944	216
	その他	13,507.50	5,944,168	440

## 冷凍

品名	産地	数量(kg)	金額(税込)	平均単価	
----	合計	----	16,095.50	7,355,512	457
はまぐり	東京	30.00	20,412	680	
----	合計	----	30.00	20,412	680
その他二枚貝	静岡	15.00	58,752	3,917	
	宮城	4.00	43	11	
	東京	30.00	98,712	3,290	
	その他	1,000.00	602,100	602	
----	合計	----	1,049.00	759,607	724
もずく	愛知	342.00	123,120	360	
----	合計	----	342.00	123,120	360
その他食品	静岡	540.80	552,384	1,021	
	愛知	150.00	154,872	1,032	
----	合計	----	690.80	707,256	1,024
冷凍	合計		691,519.59	1,021,475,754	1,477

## 塩蔵加工

品名	産地	数量(kg)	金額(税込)	平均単価
かずのこ	北海道	172.80	603,655	3,493
	東 京	5.00	216	43
	神奈川	25.20	108,216	4,294
	新 潟	69.00	115,973	1,681
	富 山	12.00	44,064	3,672
	兵 庫	1.20	24,624	20,520
	---- 合 計 ----		285.20	896,748
すじこ	東 京	14.72	86,292	5,862
	---- 合 計 ----		14.72	86,292
いくら	北海道	346.60	2,335,044	6,737
	岩 手	28.80	192,844	6,696
	東 京	662.60	10,139,947	15,303
	愛 知	78.00	110,808	1,421
	大 阪	51.60	163,944	3,177
	福 岡	2,592.00	3,677,940	1,419
	---- 合 計 ----		3,759.60	16,620,527
たらこ	北海道	314.00	473,040	1,506
	東 京	1,114.56	1,748,241	1,569
	愛 知	32.00	69,120	2,160
	大 阪	60.00	69,336	1,156
	山 口	20.00	49,680	2,484
	福 岡	801.53	1,781,732	2,223
	---- 合 計 ----		2,342.09	4,191,149
その他魚卵	東 京	108.22	410,595	3,794
	神奈川	95.20	248,918	2,615
	---- 合 計 ----		203.42	659,513
白子	山 形	34.00	84,888	2,497
	富 山	27.00	80,676	2,988
	山 口	24.00	59,940	2,498
	---- 合 計 ----		85.00	225,504
塩さけ	静 岡	1,447.50	1,191,104	823
	北海道	1,068.60	2,574,768	2,409
	宮 城	9,256.00	7,327,488	792
	千 葉	2,296.00	2,231,191	972
	東 京	15,667.70	11,649,845	744
	愛 知	21,865.00	16,675,925	763
	三 重	3,256.00	2,551,385	784

## 塩蔵加工

品名	産地	数量(kg)	金額(税込)	平均単価
---	合計	---	---	---
		54,856.80	44,201,706	806
塩ます	青森	1.00	29,700	29,700
	千葉	50.00	56,700	1,134
	愛知	1.40	47,628	34,020
	---	合計	---	---
		52.40	134,028	2,558
塩さば	静岡	39.00	19,004	487
	北海道	5,440.50	3,172,554	583
	青森	992.50	628,344	633
	宮城	150.20	346,464	2,307
	千葉	6,763.80	7,016,826	1,037
	東京	3,512.40	2,351,268	669
	愛知	74.70	174,960	2,342
	三重	260.00	149,817	576
	鳥取	688.30	703,589	1,022
	山口	210.60	486,381	2,310
	福岡	94.80	1,020,380	10,764
---	合計	---	---	---
		18,226.80	16,069,587	882
塩さんま	北海道	12,566.60	6,831,734	544
	岩手	38.00	283,068	7,449
	---	合計	---	---
		12,604.60	7,114,802	564
塩辛	静岡	2,508.52	3,703,450	1,476
	北海道	641.42	643,125	1,003
	宮城	3,033.60	3,620,553	1,193
	茨城	20.00	54,864	2,743
	東京	43.04	53,650	1,247
	神奈川	261.20	712,655	2,728
	大阪	38.64	39,744	1,029
	兵庫	0.72	15,552	21,600
	---	合計	---	---
		6,547.14	8,843,593	1,351
開干	静岡	49,108.43	33,166,274	675
	北海道	60.00	103,680	1,728
	青森	104.80	163,458	1,560
	宮城	375.20	447,940	1,194
	福島	1,260.60	1,615,151	1,281
	茨城	3,743.10	4,599,613	1,229
	千葉	2,981.76	3,374,094	1,132
	東京	1,320.20	1,280,607	970
	神奈川	425.90	441,288	1,036
	岐阜	60.00	157,464	2,624
	兵庫	248.00	244,512	986
	島根	219.00	224,689	1,026

## 塩蔵加工

品名	産地	数量(kg)	金額(税込)	平均単価
開干	山口	522.40	688,517	1,318
	大分	240.00	330,480	1,377
	―― 合計 ―――	60,669.39	46,837,767	772
燻製	東京	36.00	65,664	1,824
	愛知	230.00	585,360	2,545
	大阪	70.60	112,946	1,600
	―― 合計 ―――	336.60	763,970	2,270
塩干	静岡	660.00	2,514,388	3,810
	北海道	597.60	725,499	1,214
	青森	4,989.60	4,326,212	867
	岩手	1,170.60	951,367	813
	宮城	2,899.60	3,470,810	1,197
	山形	42.20	43,524	1,031
	茨城	948.80	1,125,819	1,187
	千葉	186.40	853,127	4,577
	東京	1,395.40	1,381,278	990
	富山	24.00	36,288	1,512
	石川	122.40	164,073	1,340
	愛知	2,902.40	3,943,396	1,359
	三重	264.00	525,096	1,989
	大阪	152.00	350,460	2,306
	兵庫	12.00	71,280	5,940
	島根	150.00	173,664	1,158
	広島	48.00	16,070	335
	山口	144.00	177,808	1,235
	徳島	34.00	45,522	1,339
	愛媛	29.60	29,937	1,011
福岡	188.80	186,624	988	
―― 合計 ―――	16,961.40	21,112,242	1,245	
素干	静岡	827.00	1,767,533	2,137
	北海道	2,319.60	1,493,424	644
	宮城	17.40	87,750	5,043
	茨城	764.00	521,798	683
	栃木	270.00	1,662,120	6,156
	東京	1,840.80	2,753,250	1,496
	神奈川	24.00	25,986	1,083
	愛知	243.20	198,752	817
	大阪	266.00	666,684	2,506
	山口	1,508.08	1,164,461	772
	福岡	763.20	389,836	511
	大分	38.00	39,960	1,052
	―― 合計 ―――	8,881.28	10,771,554	1,213
丸干	北海道	45.00	17,820	396



## 塩蔵加工

品名	産地	数量(kg)	金額(税込)	平均単価	
丸干	岩手	184.40	172,040	933	
	千葉	4,062.00	1,868,052	460	
	東京	1,180.68	2,966,313	2,512	
	愛知	252.40	239,815	950	
	山口	24.00	23,976	999	
	大分	300.80	328,782	1,093	
	鹿児島	28.80	10,886	378	
	---- 合計 ----		6,078.08	5,627,684	926
煮干	静岡	32,082.50	47,660,940	1,486	
	青森	721.60	1,909,560	2,646	
	宮城	6.00	48,600	8,100	
	千葉	958.50	871,504	909	
	東京	442.00	579,042	1,310	
	富山	4.80	11,750	2,448	
	愛知	717.00	3,239,154	4,518	
	三重	1,565.05	2,203,632	1,408	
	兵庫	9.60	15,552	1,620	
	広島	4.00	28,080	7,020	
	愛媛	7.20	31,752	4,410	
	福岡	1,416.00	661,217	467	
	---- 合計 ----		37,934.25	57,260,783	1,509
	揚物	静岡	9,829.20	4,128,810	420
宮城		10,926.40	7,575,207	693	
福島		56.00	44,550	796	
東京		3,963.00	12,369,506	3,121	
神奈川		4.20	7,119	1,695	
新潟		2,020.80	2,233,042	1,105	
富山		8.16	13,996	1,715	
石川		14,612.72	2,579,938	177	
岐阜		54.40	47,386	871	
愛知		11,052.90	19,940,755	1,804	
三重		106.80	46,131	432	
京都		3,020.60	2,396,877	794	
兵庫		392.60	301,942	769	
島根		234.00	162,972	696	
岡山		375.00	363,520	969	
山口		244.20	129,400	530	
徳島		0.10	864	8,640	
愛媛		28.00	29,970	1,070	
福岡		4.00	7,992	1,998	
長崎		1,030.40	801,717	778	
鹿児島	12.00	8,424	702		
---- 合計 ----		57,975.48	53,190,118	917	
はんぺん	静岡	14,240.20	5,259,937	369	
	東京	344.80	211,032	612	
	新潟	286.60	218,555	763	

## 塩蔵加工

品名	産地	数量(kg)	金額(税込)	平均単価
はんぺん	愛知	98.70	42,055	426
	山口	54.40	22,032	405
	―― 合計 ―――	15,024.70	5,753,611	383
練製品	静岡	12,606.78	10,622,379	843
	北海道	75.00	129,600	1,728
	青森	1,132.80	143,204	126
	宮城	1,845.80	1,352,083	733
	秋田	32.00	63,504	1,985
	東京	7,497.20	3,366,156	449
	神奈川	1,170.32	1,271,416	1,086
	新潟	6,043.60	4,180,940	692
	石川	17,134.90	3,825,613	223
	愛知	11,007.30	5,758,310	523
	三重	1,064.00	398,491	375
	大阪	118.00	440,208	3,731
	兵庫	3,049.40	1,435,046	471
	島根	78.00	46,332	594
	広島	330.00	436,536	1,323
	山口	135.20	95,206	704
	徳島	0.60	7,472	12,453
	愛媛	2.40	6,048	2,520
長崎	4.80	4,794	999	
―― 合計 ―――	63,328.10	33,583,338	530	
湯煮品	静岡	8,546.40	9,806,789	1,147
	青森	56.00	49,474	883
	宮城	120.00	183,600	1,530
	千葉	12.00	10,368	864
	東京	188.80	283,972	1,504
	愛知	708.00	799,172	1,129
	兵庫	153.60	156,816	1,021
―― 合計 ―――	9,784.80	11,290,191	1,154	
粕漬け	静岡	986.22	2,021,511	2,050
	宮城	129.00	68,040	527
	東京	667.20	765,778	1,148
	山梨	22.00	37,260	1,694
―― 合計 ―――	1,804.42	2,892,589	1,603	
糀漬け	静岡	17,782.37	17,831,478	1,003
	宮城	15.84	14,904	941
―― 合計 ―――	17,798.21	17,846,382	1,003	
味付品	静岡	606.20	622,865	1,027
	青森	2,540.34	3,599,291	1,417

## 塩蔵加工

品名	産地	数量(kg)	金額(税込)	平均単価
味付品	宮 城	6,891.39	6,466,120	938
	茨 城	158.16	284,207	1,797
	栃 木	15.00	9,720	648
	千 葉	95.00	71,820	756
	東 京	45.00	48,600	1,080
	愛 知	41.30	17,841	432
	三 重	241.96	890,262	3,679
	山 口	201.00	191,861	955
	福 岡	394.65	281,232	713
	熊 本	378.90	634,027	1,673
---- 合 計 ----		11,608.90	13,117,846	1,130
調味漬品	静 岡	14,106.90	10,294,416	730
	北海道	50.00	54,000	1,080
	青 森	4,932.19	2,158,542	438
	宮 城	291.40	305,262	1,048
	東 京	61.40	82,296	1,340
	新 潟	122.36	183,128	1,497
	大 阪	30.00	40,824	1,361
	兵 庫	30.00	51,192	1,706
	鳥 取	30.10	79,893	2,654
	山 口	33.48	125,966	3,762
---- 合 計 ----		19,687.83	13,375,519	679
鰻加工品	静 岡	7,872.17	59,769,964	7,593
	福 島	1,760.00	6,784,560	3,855
	神奈川	188.00	358,560	1,907
	愛 知	4,770.00	35,415,046	7,425
	大 阪	2,016.00	6,980,904	3,463
---- 合 計 ----		16,606.17	109,309,034	6,582
乾 節	静 岡	16.57	45,049	2,719
	宮 城	101.76	241,761	2,376
	愛 知	36.80	163,337	4,439
---- 合 計 ----		155.13	450,147	2,902
みりん干し	静 岡	590.30	564,705	957
	宮 城	902.50	815,421	904
	千 葉	1,217.52	1,042,010	856
	東 京	108.00	73,872	684
	愛 知	28.80	38,880	1,350
	山 口	345.24	767,675	2,224
長 崎	45.30	242,514	5,354	
---- 合 計 ----		3,237.66	3,545,077	1,095
サラダ*	静 岡	284.00	471,813	1,661

## 塩蔵加工

品名	産地	数量(kg)	金額(税込)	平均単価
サラダ	茨城	48.00	67,662	1,410
	千葉	13.00	11,232	864
	東京	213.00	244,252	1,147
	神奈川	128.00	91,970	719
	新潟	182.30	86,289	473
	石川	500.00	22,896	46
	愛知	170.00	196,012	1,153
	大阪	6.00	7,776	1,296
―― 合計 ――		1,544.30	1,199,902	777
珍味	静岡	484.16	817,884	1,689
	北海道	1,200.64	1,435,628	1,196
	青森	352.00	688,864	1,957
	宮城	632.60	546,198	863
	福島	146.60	953,368	6,503
	茨城	617.00	1,013,580	1,643
	埼玉	1,052.80	906,025	861
	東京	1,712.85	2,484,932	1,451
	神奈川	152.00	246,378	1,621
	新潟	1,382.80	1,142,088	826
	石川	109.00	40,716	374
	山梨	8.00	50,543	6,318
	愛知	3,853.40	4,977,660	1,292
	三重	149.80	350,801	2,342
	大阪	1,091.26	1,701,923	1,560
	兵庫	536.20	654,646	1,221
	島根	122.00	470,008	3,853
	岡山	108.00	139,968	1,296
	広島	2,694.40	1,022,034	379
	山口	315.60	129,787	411
愛媛	15.12	133,056	8,800	
福岡	52.50	82,134	1,564	
熊本	4.00	6,912	1,728	
―― 合計 ――		16,792.73	19,995,133	1,191
調味加工品	静岡	1,396.08	2,080,681	1,490
	北海道	1,362.20	2,203,502	1,618
	青森	177.90	113,724	639
	宮城	47.64	83,501	1,753
	茨城	20.00	43,200	2,160
	埼玉	7.68	27,993	3,645
	千葉	1,093.50	1,649,160	1,508
	東京	2,885.32	4,330,813	1,501
	神奈川	542.16	764,777	1,411
	新潟	2,566.62	844,478	329
	愛知	6,779.60	5,031,353	742
	三重	2,950.12	3,865,379	1,310
	滋賀	130.60	112,307	860
	大阪	1,370.98	2,760,619	2,014
	兵庫	1,726.72	713,507	413

## 塩蔵加工

品名	産地	数量(kg)	金額(税込)	平均単価
調味加工品	鳥 取	112.00	42,336	378
	広 島	584.68	581,340	994
	山 口	150.00	64,800	432
	愛 媛	9.60	11,404	1,188
	福 岡	1,045.64	1,474,456	1,410
	熊 本	283.54	396,790	1,399
	大 分	366.00	339,228	927
	---- 合 計 ----	25,608.58	27,535,348	1,075
その他加工品	静 岡	3,417.60	3,010,412	881
	北海道	36.00	40,824	1,134
	青 森	83.56	639,252	7,650
	岩 手	92.80	191,677	2,065
	宮 城	2,440.50	3,132,214	1,283
	福 島	400.00	291,600	729
	茨 城	301.80	1,455,762	4,824
	栃 木	4.00	6,912	1,728
	埼 玉	96.00	99,792	1,040
	東 京	3,946.90	3,767,986	955
	新 潟	55.58	60,112	1,082
	石 川	50.00	16,740	335
	岐 阜	108.00	104,004	963
	愛 知	129.30	77,844	602
	三 重	504.00	496,260	985
	滋 賀	96.00	161,568	1,683
	大 阪	65.98	290,453	4,402
	兵 庫	593.10	852,738	1,438
	島 根	326.00	303,621	931
	広 島	230.40	121,368	527
山 口	84.00	70,632	841	
愛 媛	42.00	63,504	1,512	
福 岡	124.80	128,687	1,031	
鹿児島	36.00	33,048	918	
---- 合 計 ----	13,264.32	15,417,010	1,162	
魚卵加工品	北海道	197.00	304,560	1,546
	東 京	1,952.16	3,065,172	1,570
	愛 知	405.30	686,313	1,693
	大 阪	289.20	731,214	2,528
	鳥 取	28.00	63,504	2,268
	山 口	40.00	123,120	3,078
	福 岡	5,448.14	10,010,318	1,837
	---- 合 計 ----	8,359.80	14,984,201	1,792
鳥卵加工	静 岡	13,703.30	2,791,973	204
	埼 玉	754.80	961,522	1,274
	神奈川	84.00	262,440	3,124
	新 潟	2,649.00	1,850,174	698
	愛 知	33.00	27,594	836

## 塩蔵加工

品名	産地	数量(kg)	金額(税込)	平均単価
鳥卵加工	兵庫	4.00	4,060	1,015
	愛媛	15.00	19,440	1,296
	―― 合計 ―――	17,243.10	5,917,203	343
フライ	東京	314.32	210,902	671
	山口	204.00	114,695	562
	香川	10.00	6,480	648
	福岡	196.00	180,576	921
	―― 合計 ―――	724.32	512,653	708
キョウサ	静岡	9,523.16	10,911,592	1,146
	群馬	78.00	63,078	809
	千葉	15.00	19,763	1,318
	東京	43.20	46,656	1,080
	神奈川	24.00	15,552	648
	新潟	33.60	25,761	767
	福井	1,273.00	790,877	621
	愛知	34.50	19,113	554
	三重	163.00	121,893	748
	滋賀	27.60	31,458	1,140
	大阪	794.00	399,091	503
	福岡	624.00	253,368	406
	―― 合計 ―――	12,633.06	12,698,202	1,005
惣菜	静岡	6,789.98	5,144,197	758
	北海道	99.20	139,233	1,404
	青森	21.12	18,662	884
	宮城	37.60	22,204	591
	山形	69.00	35,316	512
	福島	40.00	46,656	1,166
	茨城	3,038.00	1,035,595	341
	栃木	48.00	22,680	473
	群馬	3,625.20	84,269	23
	千葉	265.60	376,386	1,417
	東京	2,714.60	2,473,981	911
	神奈川	2,736.40	2,196,834	803
	新潟	2,554.20	1,943,128	761
	富山	116.00	92,124	794
	石川	540.00	628,290	1,164
	福井	6,654.40	4,045,859	608
	長野	90.00	101,736	1,130
	岐阜	3,227.00	2,152,285	667
	愛知	1,384.54	934,246	675
	三重	194.90	47,118	242
	京都	2,877.50	1,914,321	665
大阪	2,906.16	1,900,110	654	
兵庫	639.00	590,025	923	
和歌山	787.20	636,379	808	
鳥取	705.00	439,254	623	

## 塩蔵加工

品名	産地	数量(kg)	金額(税込)	平均単価
惣菜	島根	668.16	425,490	637
	広島	4.80	5,443	1,134
	山口	164.60	295,344	1,794
	香川	3.00	3,888	1,296
	愛媛	41.15	52,714	1,281
	福岡	891.60	697,593	782
	長崎	163.20	158,362	970
	熊本	153.80	98,258	639
―― 合計 ――		44,250.91	28,757,980	650
デザート	静岡	485.40	447,323	922
	茨城	127.60	54,961	431
	栃木	10.00	8,910	891
	埼玉	278.40	166,766	599
	千葉	159.00	72,090	453
	東京	328.20	302,124	921
	新潟	80.00	98,147	1,227
	福井	369.60	215,003	582
	岐阜	1,159.80	557,914	481
	愛知	4,043.40	1,517,606	375
	三重	1,740.00	698,815	402
	滋賀	98.40	69,400	705
	大阪	820.80	410,528	500
	島根	2.40	4,081	1,700
	広島	67.20	30,299	451
―― 合計 ――		9,770.20	4,653,967	476
その他食品	静岡	10,194.94	7,901,780	775
	北海道	824.80	1,647,399	1,997
	青森	363.50	292,666	805
	宮城	3,583.80	3,115,891	869
	茨城	10.00	27,000	2,700
	栃木	24.00	47,952	1,998
	群馬	231.90	23,479	101
	埼玉	22.80	69,627	3,054
	千葉	96.20	235,371	2,447
	東京	10,087.76	5,716,133	567
	神奈川	20.00	24,300	1,215
	新潟	698.36	631,552	904
	石川	97.80	68,838	704
	福井	4,611.00	2,592,903	562
	長野	136.00	327,888	2,411
	岐阜	1,166.12	1,076,094	923
	愛知	6,855.92	4,578,319	668
	三重	647.80	870,673	1,344
	大阪	3,810.36	1,816,225	477
	兵庫	82.50	67,389	817
和歌山	520.40	273,013	525	
鳥取	288.28	341,171	1,183	
島根	1,262.20	1,175,040	931	

## 塩蔵加工

品名	産地	数量(kg)	金額(税込)	平均単価
その他食品	広島	38.25	47,382	1,239
	山口	42.00	50,252	1,196
	香川	1,308.00	745,915	570
	愛媛	46.60	56,484	1,212
	福岡	1,371.72	1,759,997	1,283
	長崎	414.52	550,847	1,329
	熊本	36.20	40,608	1,122
---- 合計 ----		48,893.73	36,172,188	740
塩蔵加工	合計	645,935.22	673,615,088	1,043
総合計		2,413,151.75	2,465,482,969	1,022