

市場月報

平成
27

8

○ 青果部

- 1 種別取扱高 本月の概要
- 2 種別日別取扱高
- 3 委託・買付別種別取扱高
- 4 県内・県外別種別取扱高
- 5 都道府県別種別取扱高
- 6 品目別取扱数量順位表
- 7 品目別取扱金額順位表
- 8～ 品目産地別取扱高

浜松市中央卸売市場

1 種別取扱高

数量=kg
金額=円(税込)

種別	本月取扱高				一日平均取扱高	
	数量		金額	平均単価	数量	金額
野菜	6,244,078.22	69.1 %	1,542,440,822	58.9 %	271,481.66	67,062,644
果実	2,606,697.98	28.8 %	1,032,205,189	39.4 %	113,334.69	44,878,486
その他	180,233.31	2.1 %	42,399,422	1.7 %	7,836.23	1,843,454
合計	9,031,009.51	100 %	2,617,045,433	100 %	392,652.58	113,784,584

種別	前月取扱高及び対比			
	数量		金額	
野菜	5,627,328.23	111.0 %	1,481,574,611	104.1 %
果実	2,625,410.45	99.3 %	845,070,386	122.1 %
その他	198,689.25	90.7 %	43,200,846	98.1 %
合計	8,451,427.93	106.9 %	2,369,845,843	110.4 %

種別	前年同期取扱高及び対比			
	数量		金額	
野菜	6,220,945.80	100.4 %	1,466,608,853	105.2 %
果実	2,935,044.74	88.8 %	969,395,494	106.5 %
その他	193,271.78	93.3 %	40,401,982	104.9 %
合計	9,349,262.32	96.6 %	2,476,406,329	105.7 %

本月の概要

- 1 開市日数 23 日
- 2 最高入荷日 8月17日 565,109.45 kg 4 最高売上日 8月17日 154,375,165 円
- 3 最低入荷日 8月19日 267,681.53 kg 5 最低売上日 8月19日 71,662,253 円

編集方法

この市場月報は、浜松市中央卸売市場において、当該月中に取引された生鮮食料品(青果部・水産物部)に関し、卸売業者が浜松市中央卸売市場業務条例等の定めるところにより提出した各種報告書に基づいて作成しました。

- 単位 kg・円(税込)にて表示してあります。
- 平均単価 有効桁において、単純平均値を用いています。
- 産地 原則として、原産地を採用していますが、一部当該出荷者の属する都道府県別(属人主義)による産地表示となっている場合があります。
- 端数処理 単位未満の数値を処理してあるため、合計と一致しない場合があります。
- お問い合わせ 浜松市中央卸売市場 053-427-7406

2 種別日別取扱高

数量=kg
金額=円(税込)

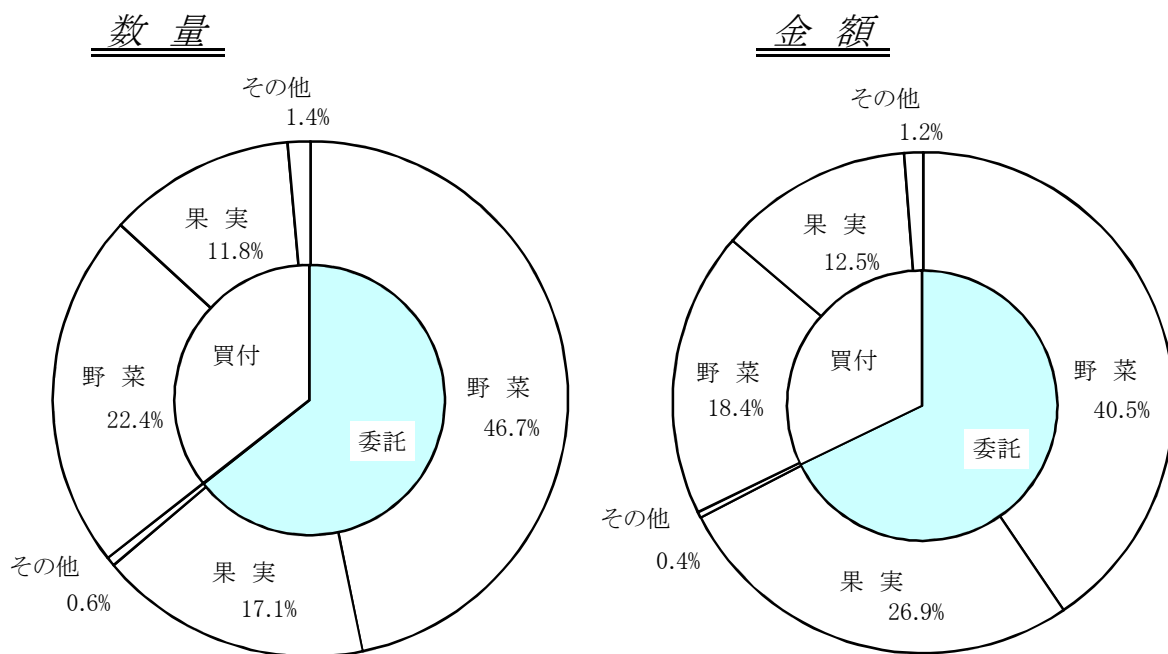
		野 菜		果 実		そ の 他	
日	曜日	数 量	金 額	数 量	金 額	数 量	金 額
8月1日	土	288,770.10	69,432,456	149,111.99	52,978,274	8,970.47	2,239,751
8月2日	日						
8月3日	月	278,371.37	68,222,118	183,902.31	53,857,694	8,269.81	1,688,633
8月4日	火	223,905.47	54,106,773	137,622.80	49,114,472	7,111.50	1,495,871
8月5日	水	213,736.72	49,123,878	107,961.08	39,339,067	5,188.47	1,143,701
8月6日	木	223,802.38	52,867,709	133,941.85	53,373,746	7,717.22	1,616,520
8月7日	金	232,072.86	58,402,372	147,550.51	57,473,560	5,959.27	1,279,893
8月8日	土	266,465.04	64,299,718	137,039.80	53,385,522	7,749.68	1,978,874
8月9日	日						
8月10日	月	277,073.10	73,481,115	123,852.17	52,298,383	8,824.01	2,093,121
8月11日	火	237,634.89	64,551,331	123,223.19	54,287,311	7,422.65	2,457,518
8月12日	水	251,392.59	66,356,789	110,290.73	46,025,018	8,030.08	3,875,335
8月13日	木	271,948.62	75,702,390	103,058.56	45,807,290	6,925.62	1,506,666
8月14日	金						
8月15日	土						
8月16日	日						
8月17日	月	414,133.52	101,197,490	137,803.10	51,022,965	13,172.83	2,154,710
8月18日	火	210,253.78	54,055,162	63,633.00	27,745,356	7,206.98	1,363,902
8月19日	水	205,858.11	48,754,802	55,754.10	21,800,140	6,069.32	1,107,311
8月20日	木	252,803.89	60,505,754	77,813.10	36,265,382	7,612.17	1,804,343
8月21日	金	258,476.94	60,602,513	70,084.89	34,709,970	7,977.00	1,898,734
8月22日	土	277,697.06	64,809,797	95,723.16	41,782,893	6,100.40	1,093,655
8月23日	日						
8月24日	月	306,811.56	73,755,169	99,220.76	42,195,285	6,899.99	1,158,649
8月25日	火	311,622.10	72,655,701	112,409.56	47,378,483	7,484.46	1,453,022
8月26日	水						
8月27日	木	288,287.70	74,109,338	129,834.12	47,826,913	10,797.55	2,344,740
8月28日	金	286,858.09	69,545,671	103,942.78	45,521,282	6,005.63	1,322,786
8月29日	土	327,529.43	77,512,131	113,948.88	45,771,768	10,042.37	3,946,176
8月30日	日						
8月31日	月	338,572.90	88,390,645	88,975.54	32,244,415	8,695.83	1,375,511

3 委託・買付別種別取扱高

数量=kg
金額=円(税込)

種別	項目	委託	%	買付	%	合計	%
野菜	数量	4,221,221.84	67.6	2,022,856.38	32.4	6,244,078.22	100
	金額	1,060,467,584	68.7	481,973,238	31.3	1,542,440,822	100
果実	数量	1,543,385.04	59.2	1,063,312.94	40.8	2,606,697.98	100
	金額	703,809,446	68.1	328,395,743	31.9	1,032,205,189	100
その他	数量	53,456.85	29.6	126,776.46	70.4	180,233.31	100
	金額	10,390,168	24.5	32,009,254	75.5	42,399,422	100
合計	数量	5,818,063.73	64.4	3,212,945.78	35.6	9,031,009.51	100
	金額	1,774,667,198	67.8	842,378,235	32.2	2,617,045,433	100

委託・買付取扱高比率グラフ



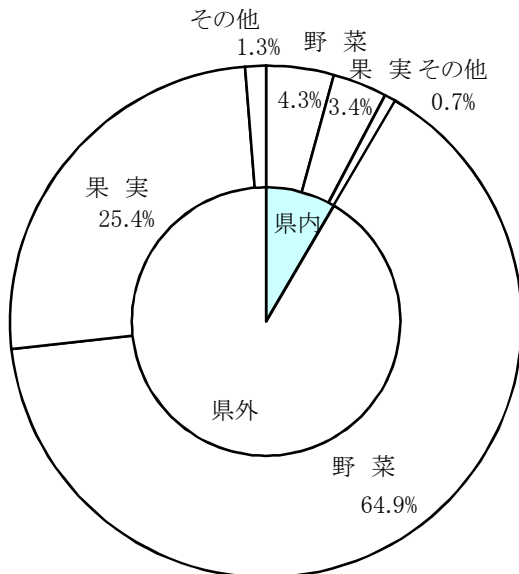
4 県内・県外別種別取扱高

数量=kg
金額=円(税込)

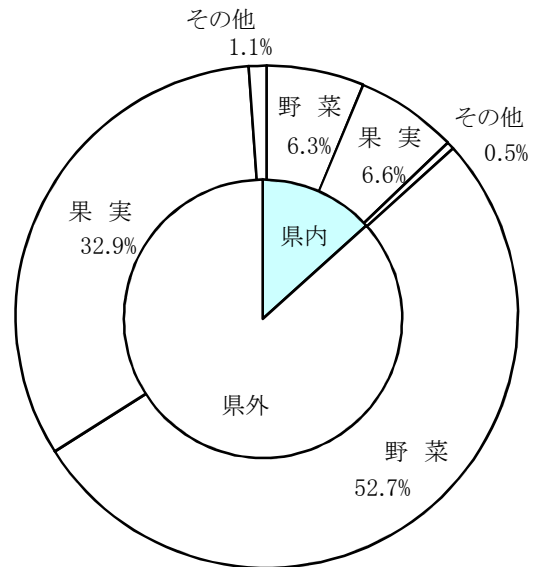
種別	項目	県内	%	県外	%	合計	%
野菜	数量	386,712.11	6.1	5,857,366.11	93.9	6,244,078.22	100
	金額	163,962,014	10.6	1,378,478,808	89.4	1,542,440,822	100
果実	数量	311,265.66	11.9	2,295,432.32	88.1	2,606,697.98	100
	金額	171,696,617	16.6	860,508,572	83.4	1,032,205,189	100
その他	数量	63,274.63	35.1	116,958.68	64.9	180,233.31	100
	金額	12,629,738	29.7	29,769,684	70.3	42,399,422	100
合計	数量	761,252.40	8.4	8,269,757.11	91.6	9,031,009.51	100
	金額	348,288,369	13.3	2,268,757,064	86.7	2,617,045,433	100

県内・県外取扱高比率グラフ

数量



金額



5 都道府県別種別取扱高

数量=kg
金額=円(税込)

県名	野 菜		果 実		そ の 他		合 計	
	数量	金額	数量	金額	数量	金額	数量	金額
浜松市内	275,761.92	108,514,125	218,505.85	105,795,194	13,917.23	5,924,806	508,185.00	220,234,125
静岡県(浜松市以外)	110,950.19	55,447,889	92,759.81	65,901,423	49,357.40	6,704,932	253,067.40	128,054,244
北海道	2,066,575.12	399,779,277	2,215.00	1,498,068	7,098.40	6,243,223	2,075,888.52	407,520,568
青 森	159,608.50	46,603,204	81,997.00	34,954,254	3,915.90	1,123,104	245,521.40	82,680,562
岩 手	4,656.00	2,657,878					4,656.00	2,657,878
宮 城	91.50	36,233					91.50	36,233
秋 田	8,229.30	7,175,576	259,149.60	52,758,594	361.60	175,392	267,740.50	60,109,562
山 形	96,008.00	27,503,963	323,704.38	84,603,755	88.80	54,658	419,801.18	112,162,376
福 島	252,177.00	79,214,023	45,005.00	15,803,748	200.00	85,536	297,382.00	95,103,307
茨 城	266,700.55	100,407,464	30,426.00	11,145,168	84.00	65,340	297,210.55	111,617,972
栃 木	41,514.85	12,991,230	9,200.00	3,469,122	72.00	54,237	50,786.85	16,514,589
群 馬	782,302.10	88,708,553	350.00	280,800	45.00	8,748	782,697.10	88,998,101
埼 玉	32.93	34,353			132.00	41,338	164.93	75,691
千 葉	59,609.44	23,016,622			16.00	11,340	59,625.44	23,027,962
東 京	1,160.08	1,189,877			310.80	143,077	1,470.88	1,332,954
神奈川	895.45	436,937					895.45	436,937
新 潟	17,874.50	8,990,693	42,280.00	16,503,534	1,780.10	382,440	61,934.60	25,876,667
富 山	9.00	6,318					9.00	6,318
石 川	787.90	229,347					787.90	229,347
福 井	24.00	14,580					24.00	14,580
山 梨	449,466.32	75,120,723	217,686.75	164,269,274			667,153.07	239,389,997
長 野	852,349.97	201,152,465	497,818.10	267,948,561	165.60	59,400	1,350,333.67	469,160,426
岐 阜	9,885.14	6,523,534			42,381.80	6,061,964	52,266.94	12,585,498
愛 知	228,447.67	110,022,995	67,064.50	28,081,620	5,109.06	1,539,392	300,621.23	139,644,007
三 重	1,620.52	1,307,721					1,620.52	1,307,721
滋 賀	2,190.20	2,200,392					2,190.20	2,200,392
京 都	84.48	270,090					84.48	270,090
大 阪	1,863.20	1,119,636			140.20	66,906	2,003.40	1,186,542
兵 庫	212,383.50	39,097,539			23.40	17,496	212,406.90	39,115,035
奈 良	7,814.00	2,623,536			9.00	23,760	7,823.00	2,647,296
和歌山	1,012.00	548,046	0.50	648			1,012.50	548,694
鳥 取	271.00	48,816	100.00	60,696			371.00	109,512
島 根					87.50	90,720	87.50	90,720
岡 山	1,362.34	783,691					1,362.34	783,691
広 島	2,845.87	2,323,371					2,845.87	2,323,371
山 口	737.30	189,324					737.30	189,324
徳 島	459.52	744,912					459.52	744,912
香 川	70.00	22,680					70.00	22,680
愛 媛	505.00	194,400			636.69	474,228	1,141.69	668,628
高 知	44,698.15	37,746,665	19.00	30,024	4.80	12,960	44,721.95	37,789,649
福 岡	209.06	316,872			3.00	10,584	212.06	327,456
佐 賀	10,028.00	7,454,646	1,295.00	1,045,656	0.10	1,026	11,323.10	8,501,328
長 崎	60.00	5,702			7,805.04	3,131,281	7,865.04	3,136,983
熊 本	15,945.30	8,665,283	410.00	428,760			16,355.30	9,094,043
大 分	433.20	122,729					433.20	122,729
宮 崎	37,490.30	15,931,627	654.45	1,245,456	1,322.00	1,400,274	39,466.75	18,577,357
鹿 児 島	16,034.00	10,400,414	24.00	26,956	590.00	399,384	16,648.00	10,826,754
沖 縄	26.80	24,472	12.00	24,948			38.80	49,420
豪 州	2.00	540	38,901.00	10,752,912			38,903.00	10,753,452
カナダ	141.00	953,316	8.00	22,680			149.00	975,996
中 国	114,512.50	20,895,964			36,819.04	5,266,000	151,331.54	26,161,964
コスタリカ			200.00	58,752			200.00	58,752
エクアドル			2,800.00	636,286			2,800.00	636,286
韓 国	5,255.50	2,715,012					5,255.50	2,715,012
メキシコ			13,277.00	8,494,470			13,277.00	8,494,470
マレーシア	3.00	9,396					3.00	9,396
オランダ	4,648.60	4,088,286					4,648.60	4,088,286
N Z	3,983.88	898,668	59,709.00	30,810,712	1,311.45	607,125	65,004.33	32,316,505
比 国	25.00	21,600	449,446.97	83,054,308	4,445.76	849,246	453,917.73	83,925,154
北朝鮮	0.20	4,320					0.20	4,320
タ イ	528.23	438,673	33.04	58,108	340.00	142,073	901.27	638,854
台 湾	35.50	73,224	10.00	6,480			45.50	79,704
米 国	7,006.14	3,921,912	38,089.93	17,815,227	501.40	566,358	45,597.47	22,303,497
その他	64,675.50	20,499,488	113,546.10	24,618,995	1,158.24	661,074	179,379.84	45,779,557
合計	6,244,078.22	1,542,440,822	2,606,697.98	1,032,205,189	180,233.31	42,399,422	9,031,009.51	2,617,045,433

6 品目別取扱数量順位表

数量=kg

野 菜				果 実			
順位	品 目	数 量	%	順位	品 目	数 量	%
1	キャベツ	1,034,652.00	16.5	1	すいか	527,676.00	20.2
2	たまねぎ	732,069.31	11.7	2	幸水	426,281.80	16.3
3	だいこん	495,325.40	7.9	3	バナナ	381,007.00	14.6
4	トマト	465,688.40	7.4	4	もも	181,674.78	6.9
5	きゅうり	422,736.40	6.7	5	デラウェア	119,005.30	4.5
6	にんじん	378,347.20	6.0	6	つがる	112,450.00	4.3
7	レタス	317,591.10	5.0	7	パインアップル	102,745.00	3.9
8	はくさい	249,941.00	4.0	8	巨峰	96,395.45	3.6
9	なす	217,706.20	3.4	9	ハウスみかん	67,495.20	2.5
10	男爵	177,785.00	2.8	10	こだますいか	63,744.00	2.4
11	かぼちゃ	140,214.80	2.2	11	キウイフルーツ	59,905.00	2.2
12	メークイン	117,220.00	1.8	12	バレンシアオレンジ	58,756.80	2.2
13	白ねぎ	111,357.00	1.7	13	アールスメロン	53,333.50	2.0
14	かんしょ	109,192.50	1.7	14	グレープフルーツ	52,539.00	2.0
15	ばれいしょ	99,263.50	1.5	15	その他ぶどう類	47,441.80	1.8
16	ピーマン	81,461.95	1.3	16	その他りんご類	30,645.00	1.1
17	ながいも	77,920.00	1.2	17	ピオーネ	30,094.20	1.1
18	ブロッコリー	76,962.08	1.2	18	豊水	27,425.00	1.0
19	とうもろこし	70,228.20	1.1	19	レモン	27,212.00	1.0
20	その他レタス	66,250.10	1.0	20	その他メロン類	24,638.00	0.9
そ の 他		802,166.08	13.9	そ の 他		116,233.15	5.5
合 計		6,244,078.22	100.0	合 計		2,606,697.98	100.0

7 品目別取扱金額順位表

単位＝円(税込)

野 菜				果 実			
順位	品 目	金 額	%	順位	品 目	金 額	%
1	トマト	139,088,959	9.0	1	幸水	162,135,404	15.7
2	きゅうり	131,533,006	8.5	2	すいか	103,024,461	9.9
3	キャベツ	104,981,179	6.8	3	巨峰	94,009,862	9.1
4	たまねぎ	99,424,760	6.4	4	もも	93,378,671	9.0
5	にんじん	70,112,583	4.5	5	デラウェア	84,582,411	8.1
6	だいこん	57,932,429	3.7	6	バナナ	69,398,647	6.7
7	レタス	56,195,578	3.6	7	その他ぶどう類	57,484,434	5.5
8	なす	53,110,613	3.4	8	ハウスみかん	52,997,759	5.1
9	ミニトマト	42,049,297	2.7	9	アールスメロン	44,501,670	4.3
10	ブロッコリー	39,299,083	2.5	10	つがる	39,743,406	3.8
11	ピーマン	37,233,880	2.4	11	ピオーネ	34,601,632	3.3
12	白ねぎ	36,197,258	2.3	12	キウイフルーツ	31,079,686	3.0
13	青ねぎ	36,076,016	2.3	13	パインアップル	19,310,990	1.8
14	かぼちゃ	35,402,893	2.2	14	バレンシアオレンジ	14,511,451	1.4
15	しょうが	30,293,826	1.9	15	こだますいか	12,644,207	1.2
16	ながいも	29,789,031	1.9	16	すもも	12,446,331	1.2
17	はくさい	28,133,136	1.8	17	その他りんご類	11,693,160	1.1
18	かんしょ	27,610,530	1.7	18	レモン	11,445,948	1.1
19	しめじ	27,447,989	1.7	19	いちじく	11,034,064	1.0
20	ほうれんそう	26,014,404	1.6	20	その他メロン類	10,035,036	0.9
	そ の 他	434,514,372	29.1		そ の 他	62,145,959	6.8
	合 計	1,542,440,822	100.0		合 計	1,032,205,189	100.0

8 品目別産地別取扱高

野菜

品名	産地	数量(kg)	金額(税込)	平均単価
だいこん	北海道	466,215.00	54,766,087	117
	青森	29,085.00	3,153,643	108
	群馬	1.80	1,512	840
	埼玉	22.40	6,219	278
	中国	1.20	4,968	4,140
----	合計	495,325.40	57,932,429	117
かぶ	青森	3,785.00	1,359,288	359
	----	合計	3,785.00	1,359,288
にんじん	浜松市内	6.00	11,664	1,944
	北海道	324,770.00	62,557,434	193
	青森	13,090.00	2,582,442	197
	茨城	4.30	15,163	3,526
	千葉	6.10	17,852	2,927
	愛知	19.00	19,440	1,023
	長崎	60.00	5,702	95
	沖縄	26.80	24,472	913
	中国	34,565.00	3,649,752	106
	その他	5,800.00	1,228,662	212
----	合計	378,347.20	70,112,583	185
ごぼう	浜松市内	2,319.30	730,175	315
	静岡県(浜松市以外)	226.70	121,008	534
	青森	4,200.00	987,120	235
	茨城	2,120.00	535,032	252
	群馬	23,357.50	6,346,807	272
	千葉	328.00	267,408	815
	岐阜	6.20	3,080	497
	愛知	316.00	123,075	389
	宮崎	14,024.00	6,707,379	478
	鹿児島	842.00	387,936	461
	中国	3,956.70	469,185	119
その他	3.60	4,665	1,296	
----	合計	51,700.00	16,682,870	323
れんこん	茨城	32,120.00	22,929,642	714
	千葉	724.00	457,596	632

野菜

品名	産地	数量(kg)	金額(税込)	平均単価	
----	合計	----	32,844.00	23,387,238	712
その他根菜類	宮城	3.00	2,268	756	
	茨城	3.00	2,700	900	
	群馬	44.00	20,368	463	
	神奈川	3.00	4,428	1,476	
	長野	45.22	61,346	1,357	
	愛知	104.30	608,029	5,830	
	徳島	1.50	3,369	2,246	
	オランダ	20.00	36,180	1,809	
----	合計	----	224.02	738,688	3,297
はくさい	北海道	12,070.00	1,280,448	106	
	長野	236,671.00	26,791,938	113	
	宮崎	1,200.00	60,750	51	
----	合計	----	249,941.00	28,133,136	113
つけな	浜松市内	257.00	137,996	537	
----	合計	----	257.00	137,996	537
こまつな	浜松市内	35,623.15	15,163,357	426	
	静岡県(浜松市以外)	5,335.00	2,086,396	391	
	茨城	5,460.25	1,612,237	295	
	愛知	29.00	16,956	585	
----	合計	----	46,447.40	18,878,946	406
つまみ菜	愛知	3.00	7,408	2,469	
----	合計	----	3.00	7,408	2,469
キャベツ	静岡県(浜松市以外)	2.00	594	297	
	北海道	690.00	234,036	339	
	岩手	200.00	67,500	338	
	茨城	750.00	199,800	266	
	群馬	715,320.00	67,273,826	94	
	山梨	297,530.00	35,267,400	119	
	長野	20,160.00	1,938,023	96	
----	合計	----	1,034,652.00	104,981,179	101
ほうれんそう	浜松市内	3,961.80	2,296,622	580	
	静岡県(浜松市以外)	829.70	721,062	869	

野菜

品名	産地	数量(kg)	金額(税込)	平均単価
ほうれんそう	北海道	2,072.00	2,246,832	1,084
	茨 城	645.60	397,903	616
	栃 木	1,711.25	1,649,692	964
	群 馬	770.00	765,988	995
	千 葉	35.00	20,790	594
	長 野	13,963.60	12,957,127	928
	岐 阜	5,749.20	4,896,288	852
	その他	60.00	62,100	1,035
---- 合 計 ----		29,798.15	26,014,404	873
青ねぎ	浜松市内	23,496.72	26,820,674	1,141
	静岡県(浜松市以外)	6,099.00	6,917,996	1,134
	北海道	462.00	393,984	853
	長 野	1,692.00	1,411,344	834
	京 都	20.70	58,492	2,826
	高 知	309.00	473,526	1,532
	---- 合 計 ----		32,079.42	36,076,016
白ねぎ	浜松市内	316.00	79,704	252
	静岡県(浜松市以外)	75.00	18,684	249
	北海道	501.00	190,916	381
	青 森	13,530.00	5,023,998	371
	茨 城	57,511.00	18,601,745	323
	栃 木	49.00	20,844	425
	群 馬	190.00	111,218	585
	千 葉	185.00	63,288	342
	東 京	480.00	103,680	216
	石 川	250.00	59,400	238
	長 野	22,870.00	8,122,734	355
	鳥 取	265.00	30,996	117
	大 分	335.00	59,076	176
	中 国	13,522.00	3,178,103	235
	その他	1,278.00	532,872	417
---- 合 計 ----		111,357.00	36,197,258	325
わけぎ	千 葉	1,469.00	1,052,438	716
---- 合 計 ----		1,469.00	1,052,438	716
ふき	浜松市内	12.00	216	18
---- 合 計 ----		12.00	216	18
うど	茨 城	5.00	5,616	1,123
	栃 木	44.50	33,696	757
	東 京	4.00	3,780	945

野菜

品名	産地	数量(kg)	金額(税込)	平均単価
---	合計	---	---	---
		53.50	43,092	805
みつば	浜松市内	2,837.25	2,608,712	919
	静岡県(浜松市以外)	2,442.00	1,873,044	767
	千葉	1.50	14,040	9,360
---	合計	---	---	---
		5,280.75	4,495,796	851
しゅんぎく	千葉	108.00	149,472	1,384
	長野	429.80	487,857	1,135
	愛知	0.60	486	810
	その他	12.00	18,792	1,566
---	合計	---	---	---
		550.40	656,607	1,193
にら	浜松市内	2.40	432	180
	静岡県(浜松市以外)	40.80	66,387	1,627
	茨城	1,016.00	597,888	588
	栃木	2,585.00	2,210,141	855
	岡山	5.50	32,508	5,911
	高知	12,883.00	9,835,344	763
	台湾	2.50	5,184	2,074
	その他	170.00	133,488	785
---	合計	---	---	---
		16,705.20	12,881,372	771
セルリー	浜松市内	52.00	62,895	1,210
	静岡県(浜松市以外)	2.50	648	259
	長野	20,970.00	5,571,828	266
	N Z	28.88	13,716	475
---	合計	---	---	---
		21,053.38	5,649,087	268
アスパラガス	静岡県(浜松市以外)	488.10	440,222	902
	山形	315.00	325,080	1,032
	茨城	683.40	514,809	753
	栃木	505.00	476,280	943
	長野	7,735.00	7,919,981	1,024
	福岡	105.00	87,480	833
	佐賀	7,625.00	7,038,090	923
	熊本	3,295.10	2,841,243	862
	タイ	12.85	8,996	700
	その他	41.20	63,126	1,532
---	合計	---	---	---
		20,805.65	19,715,307	948
カリフラワー	長野	1,782.00	680,508	382

野菜

品名	産地	数量(kg)	金額(税込)	平均単価
カリフラワー	愛知	5.00	2,484	497
----	合計	1,787.00	682,992	382
ブロッコリー	北海道	71,124.00	36,507,877	513
	長野	777.00	318,006	409
	米 国	5,061.08	2,473,200	489
----	合計	76,962.08	39,299,083	511
レタス	浜松市内	388.50	223,776	576
	茨 城	32.60	32,652	1,002
	長野	315,720.00	55,666,828	176
	愛知	850.00	178,470	210
	その他	600.00	93,852	156
----	合計	317,591.10	56,195,578	177
その他レタス	浜松市内	126.00	63,288	502
	長野	65,654.60	21,722,081	331
	愛知	293.00	50,436	172
	その他	176.50	49,410	280
----	合計	66,250.10	21,885,215	330
サラダ菜	浜松市内	2,120.00	1,349,028	636
	静岡県(浜松市以外)	1,416.00	868,536	613
	愛知	20.00	10,800	540
----	合計	3,556.00	2,228,364	627
パセリ	千 葉	30.00	58,320	1,944
	長野	2,278.00	3,791,988	1,665
----	合計	2,308.00	3,850,308	1,668
チンゲンサイ	浜松市内	14,389.35	5,601,279	389
	静岡県(浜松市以外)	3,786.00	1,509,224	399
	愛知	1.00	1,404	1,404
----	合計	18,176.35	7,111,907	391
タアサイ	浜松市内	88.00	49,032	557
	静岡県(浜松市以外)	51.00	17,928	352
----	合計	139.00	66,960	482

野菜

品名	産地	数量(kg)	金額(税込)	平均単価
その他葉茎菜類	浜松市内	2,309.80	925,657	401
	静岡県(浜松市以外)	5,997.65	2,993,263	499
	福 島	2,780.00	898,560	323
	茨 城	18,378.70	7,646,803	416
	栃 木	1.50	108	72
	千 葉	586.80	710,564	1,211
	東 京	30.00	114,706	3,824
	長 野	7,919.00	2,927,566	370
	岐 阜	48.00	76,680	1,598
	愛 知	283.28	211,281	746
	大 阪	840.00	342,144	407
	鳥 取	4.50	12,150	2,700
	岡 山	11.00	8,424	766
	広 島	155.50	111,456	717
	徳 島	7.00	9,371	1,339
	大 分	0.32	604	1,888
	豪 州	2.00	540	270
	中 国	679.00	306,288	451
	マレーシア	3.00	9,396	3,132
	オランダ	18.60	44,388	2,386
N Z	50.00	75,492	1,510	
台 湾	2.00	1,080	540	
米 国	1,532.00	1,067,040	697	
―― 合 計 ―――		41,639.65	18,493,561	444
きゅうり	浜松市内	8,003.90	1,926,816	241
	静岡県(浜松市以外)	65.00	19,872	306
	青 森	5,000.00	1,803,816	361
	岩 手	400.00	43,200	108
	山 形	84,291.00	24,043,337	285
	福 島	247,357.00	77,644,060	314
	群 馬	21,560.00	7,754,076	360
	千 葉	550.00	181,764	330
	神奈川	405.00	165,456	409
	石 川	37.90	33,435	882
	山 梨	11,475.00	3,940,812	343
	長 野	6,500.00	2,548,260	392
	愛 知	7,201.60	1,056,412	147
	宮 崎	1,130.00	595,188	527
	その他	28,760.00	9,776,502	340
	―― 合 計 ―――		422,736.40	131,533,006
かぼちや	浜松市内	5,038.00	709,624	141
	静岡県(浜松市以外)	399.50	72,360	181
	北海道	66,315.00	17,771,184	268
	青 森	460.00	117,072	255
	秋 田	330.00	72,144	219
	山 形	710.00	110,700	156
	茨 城	47,155.00	10,628,042	225
	石 川	500.00	136,512	273

野菜

品名	産地	数量(kg)	金額(税込)	平均単価
かぼちゃ	長野	4,749.80	2,228,514	469
	愛知	253.50	74,443	294
	岡山	24.00	3,024	126
	広島	430.00	100,710	234
	徳島	2.00	2,430	1,215
	愛媛	200.00	36,720	184
	佐賀	3.00	1,836	612
	宮崎	35.00	14,040	401
	タイ	10.00	1,512	151
	その他	13,600.00	3,322,026	244
----	合計	140,214.80	35,402,893	252
なす	浜松市内	8,688.40	851,004	98
	静岡県(浜松市以外)	73.00	8,920	122
	山形	185.00	144,828	783
	茨城	7,977.80	1,308,450	164
	栃木	36,593.60	8,581,137	234
	群馬	2,588.00	437,292	169
	新潟	217.00	189,540	873
	福井	24.00	14,580	608
	山梨	139,828.20	35,437,902	253
	長野	3.00	1,296	432
	岐阜	1,675.00	523,908	313
	愛知	6,310.00	1,628,306	258
	大阪	75.00	102,276	1,364
	奈良	7,814.00	2,623,536	336
	高知	130.20	70,416	541
	熊本	5,469.00	1,175,018	215
その他	55.00	12,204	222	
----	合計	217,706.20	53,110,613	244
こなす	浜松市内	338.92	78,056	230
	山形	50.00	8,100	162
	高知	40.80	75,924	1,861
----	合計	429.72	162,080	377
トマト	浜松市内	1,478.50	476,774	322
	静岡県(浜松市以外)	80.00	23,760	297
	北海道	257,893.40	76,737,628	298
	青森	5,510.00	1,336,542	243
	山形	8,035.50	1,678,554	209
	茨城	1,740.00	601,128	345
	群馬	17,428.00	4,921,052	282
	長野	1,760.00	702,432	399
	岐阜	2,060.00	663,120	322
	愛知	166,323.00	50,877,905	306
	山口	732.00	173,826	237
	熊本	2,556.00	826,686	323

野菜

品名	産地	数量(kg)	金額(税込)	平均単価
トマト	その他	92.00	69,552	756
----	合計	465,688.40	139,088,959	299
ミニトマト	浜松市内	1,307.95	672,995	515
	静岡県(浜松市以外)	47.00	88,938	1,892
	北海道	23,344.40	14,515,162	622
	青森	2.00	3,024	1,512
	岩手	1,056.00	701,782	665
	秋田	2,601.60	1,862,476	716
	茨城	1,340.40	780,725	582
	長野	260.30	170,575	655
	愛知	34,247.00	23,253,620	679
----	合計	64,206.65	42,049,297	655
ピーマン	浜松市内	477.80	104,828	219
	青森	4,418.50	1,832,220	415
	岩手	2,525.00	1,283,040	508
	山形	74.00	13,662	185
	福島	450.00	203,763	453
	茨城	59,900.75	25,262,766	422
	千葉	31.00	27,000	871
	長野	435.00	218,893	503
	兵庫	3,253.50	1,584,873	487
	高知	57.00	85,860	1,506
	大分	90.00	50,544	562
	宮崎	405.00	233,128	576
	韓国	5,252.00	2,705,940	515
	オランダ	4,020.00	3,573,882	889
	比国	25.00	21,600	864
	その他	47.40	31,881	673
----	合計	81,461.95	37,233,880	457
ししとうがらし	浜松市内	1,126.00	853,172	758
	山形	21.00	9,590	457
	茨城	108.00	133,488	1,236
	愛知	398.80	370,060	928
	京都	1.00	4,104	4,104
	高知	1,238.00	2,512,458	2,029
	宮崎	9.00	15,552	1,728
	韓国	3.50	9,072	2,592
----	合計	2,905.30	3,907,496	1,345
とうもろこし	静岡県(浜松市以外)	200.00	78,624	393
	北海道	34,125.00	8,151,570	239
	岩手	150.00	48,600	324
	山形	88.20	24,710	280

野菜

品名	産地	数量(kg)	金額(税込)	平均単価
ともろこし	茨 城	600.00	155,520	259
	千 葉	31,250.00	9,590,419	307
	長 野	3,130.00	808,974	258
	その他	685.00	189,054	276
	---- 合 計 ----	70,228.20	19,047,471	271
オクラ	浜松市内	2,862.80	1,517,011	530
	静岡県(浜松市以外)	3.60	1,296	360
	山 梨	633.12	474,609	750
	高 知	5,374.25	3,860,588	718
	熊 本	880.00	519,264	590
	鹿児島	13,136.00	9,313,178	709
	タ イ	204.00	101,682	498
	---- 合 計 ----	23,093.77	15,787,628	684
とうがん	浜松市内	30,201.30	3,607,467	119
	静岡県(浜松市以外)	2,166.00	338,450	156
	愛 知	520.00	116,424	224
	和歌山	200.00	27,000	135
	岡 山	880.00	129,600	147
	その他	690.00	136,512	198
	---- 合 計 ----	34,657.30	4,355,453	126
しろり	静岡県(浜松市以外)	136.00	76,572	563
---- 合 計 ----	136.00	76,572	563	
その他果菜類	浜松市内	4,683.75	1,977,311	422
	静岡県(浜松市以外)	219.80	59,346	270
	福 島	1,590.00	467,640	294
	岡 山	12.00	7,776	648
	宮 崎	6,837.00	2,041,482	299
	鹿児島	483.00	144,828	300
	その他	5,763.00	1,708,282	296
	---- 合 計 ----	19,588.55	6,406,665	327
いんげん	浜松市内	27.50	17,051	620
	静岡県(浜松市以外)	304.10	251,570	827
	北海道	1,762.00	2,464,344	1,399
	岩 手	180.00	331,668	1,843
	長 野	2,430.00	3,460,719	1,424
	愛 知	17.10	20,971	1,226
	---- 合 計 ----	4,720.70	6,546,323	1,387

野菜

品名	産地	数量(kg)	金額(税込)	平均単価
さやえんどう	北海道	935.00	2,831,436	3,028
----	合計	935.00	2,831,436	3,028
ピーズ	北海道	480.00	800,604	1,668
----	合計	480.00	800,604	1,668
えだまめ	浜松市内	3,212.90	2,378,708	740
	静岡県(浜松市以外)	3,472.60	3,351,405	965
	青森	30.00	23,760	792
	岩手	145.00	182,088	1,256
	秋田	5,284.00	5,172,465	979
	山形	1,272.30	1,022,165	803
	茨城	333.00	190,641	572
	群馬	420.00	633,744	1,509
	長野	37.50	42,768	1,140
----	合計	14,207.30	12,997,744	915
その他豆科野菜	浜松市内	173.40	95,552	551
	静岡県(浜松市以外)	71.00	69,120	974
	愛知	340.50	419,040	1,231
	徳島	0.10	270	2,700
----	合計	585.00	583,982	998
かんしょ	浜松市内	55,910.00	13,108,011	234
	静岡県(浜松市以外)	7,902.50	2,421,872	306
	茨城	28,050.00	7,162,322	255
	千葉	15,970.00	4,447,769	279
	徳島	200.00	97,200	486
	香川	70.00	22,680	324
	宮崎	145.00	52,488	362
	鹿児島	945.00	298,188	316
----	合計	109,192.50	27,610,530	253
ばれいしょ	浜松市内	8,953.50	1,209,167	135
	静岡県(浜松市以外)	9,330.00	1,145,523	123
	北海道	76,730.00	10,804,212	141
	青森	3,380.00	246,186	73
	山形	730.00	73,872	101
	埼玉	10.00	4,860	486
	その他	130.00	19,656	151
----	合計	99,263.50	13,503,476	136

野菜

品名	産地	数量(kg)	金額(税込)	平均単価
メークイン	浜松市内	3,260.00	232,956	71
	静岡県(浜松市以外)	240.00	17,366	72
	北海道	73,990.00	14,848,920	201
	青 森	38,710.00	8,119,332	210
	その他	1,020.00	231,444	227
	---- 合 計 ----		117,220.00	23,450,018
男爵	浜松市内	15,525.00	1,887,300	122
	静岡県(浜松市以外)	12,330.00	1,785,780	145
	北海道	147,170.00	20,710,620	141
	山 形	220.00	26,676	121
	その他	2,540.00	385,722	152
	---- 合 計 ----		177,785.00	24,796,098
さといも	浜松市内	6,649.50	3,006,518	452
	静岡県(浜松市以外)	6,464.10	2,611,567	404
	群 馬	17.00	7,236	426
	千 葉	20.00	9,720	486
	愛 媛	300.00	151,200	504
	宮 崎	13,705.30	6,211,620	453
	鹿児島	628.00	256,284	408
	---- 合 計 ----		27,783.90	12,254,145
ながいも	北海道	42,940.00	15,942,690	371
	青 森	34,980.00	13,846,341	396
	---- 合 計 ----		77,920.00	29,789,031
やまのいも	群 馬	596.00	424,548	712
	千 葉	8,008.00	5,590,782	698
	愛 媛	5.00	6,480	1,296
	その他	160.00	43,200	270
	---- 合 計 ----		8,769.00	6,065,010
たまねぎ	浜松市内	61.75	10,260	166
	北海道	462,915.00	55,847,178	121
	宮 城	40.00	15,120	378
	愛 知	4,859.00	685,267	141
	兵 庫	209,130.00	37,512,666	179
	佐 賀	2,400.00	414,720	173
	中 国	47,690.00	3,922,405	82
	N Z	3,905.00	809,460	207
	米 国	58.56	31,752	542
	その他	1,010.00	175,932	174

野菜

品名	産地	数量(kg)	金額(税込)	平均単価
---	合計	---	---	---
		732,069.31	99,424,760	136
にんにく	静岡県(浜松市以外)	36.10	66,636	1,846
	青森	3,358.00	5,891,508	1,754
	千葉	19.20	12,960	675
	高知	13.60	49,248	3,621
	中国	8,902.20	2,659,975	299
	その他	39.50	82,404	2,086
---	合計	---	---	---
		12,368.60	8,762,731	708
らっきょう	浜松市内	35.00	2,202	63
---	合計	---	---	---
		35.00	2,202	63
エシャレット	浜松市内	591.00	820,476	1,388
	静岡県(浜松市以外)	59.00	90,936	1,541
	茨城	433.00	677,268	1,564
	オランダ	60.00	50,976	850
---	合計	---	---	---
		1,143.00	1,639,656	1,435
ゆりね	京都	4.80	16,200	3,375
---	合計	---	---	---
		4.80	16,200	3,375
その他土物類	北海道	1.40	4,719	3,371
---	合計	---	---	---
		1.40	4,719	3,371
わさび	静岡県(浜松市以外)	71.15	529,524	7,442
	徳島	2.38	16,135	6,779
---	合計	---	---	---
		73.53	545,659	7,421
しょうが	浜松市内	8,688.84	4,550,406	524
	静岡県(浜松市以外)	1,475.00	693,468	470
	茨城	0.75	810	1,080
	千葉	253.60	272,376	1,074
	和歌山	812.00	521,046	642
	高知	23,543.80	18,904,212	803
	熊本	3,715.20	3,242,592	873
	中国	4,079.90	1,836,864	450
	その他	376.00	272,052	724
---	合計	---	---	---
		42,945.09	30,293,826	705

野菜

品名	産地	数量(kg)	金額(税込)	平均単価
とうがらし	静岡県(浜松市以外)	4.20	1,512	360
	京 都	10.90	82,620	7,580
	---- 合 計 ----	15.10	84,132	5,572
め類	浜松市内	84.00	112,320	1,337
	岐 阜	60.20	46,312	769
	愛 知	18.45	572,490	31,029
	広 島	7.47	70,923	9,494
	福 岡	104.00	224,640	2,160
---- 合 計 ----	274.12	1,026,685	3,745	
かいわれ	静岡県(浜松市以外)	7,733.56	3,439,463	445
	神奈川	486.35	262,626	540
	岐 阜	1.26	2,980	2,365
	京 都	0.10	324	3,240
	広 島	899.00	432,270	481
---- 合 計 ----	9,120.27	4,137,663	454	
しそ	静岡県(浜松市以外)	2.50	21,600	8,640
	愛 知	121.75	652,626	5,360
	広 島	3.00	35,640	11,880
---- 合 計 ----	127.25	709,866	5,579	
おおば	浜松市内	19.00	3,672	193
	静岡県(浜松市以外)	38.00	119,016	3,132
	愛 知	4,492.20	22,891,053	5,096
---- 合 計 ----	4,549.20	23,013,741	5,059	
みょうが	浜松市内	1.00	540	540
	静岡県(浜松市以外)	12.00	17,928	1,494
	山 形	5.40	2,916	540
	長 野	1,777.00	1,240,380	698
	愛 知	151.10	203,449	1,346
	高 知	952.00	1,758,272	1,847
	---- 合 計 ----	2,898.50	3,223,485	1,112
その他香辛つま物	浜松市内	507.14	617,432	1,217
	静岡県(浜松市以外)	2,045.53	984,660	481
	北海道	69.42	166,536	2,399
	青 森	10.00	30,672	3,067
	宮 城	18.50	12,365	668

野菜

品名	産地	数量(kg)	金額(税込)	平均単価
その他香辛つま物	秋田	10.20	35,335	3,464
	山形	7.70	13,704	1,780
	茨城	0.80	8,939	11,174
	栃木	16.00	12,204	763
	群馬	5.00	3,888	778
	埼玉	0.53	23,274	43,913
	千葉	8.24	17,686	2,146
	東京	646.08	967,711	1,498
	神奈川	1.10	4,427	4,025
	新潟	0.80	3,823	4,779
	長野	31.80	21,816	686
	岐阜	14.08	220,272	15,644
	愛知	602.19	5,173,967	8,592
	三重	1.52	8,373	5,509
	京都	2.28	11,232	4,926
	大阪	948.20	675,216	712
	鳥取	1.50	5,670	3,780
	広島	299.90	214,218	714
	山口	5.30	15,498	2,924
	徳島	5.14	67,173	13,069
	高知	139.70	71,094	509
	福岡	0.06	4,752	79,200
	大分	5.88	10,885	1,851
	中国	304.50	243,864	801
	北朝鮮	0.20	4,320	21,600
	タイ	301.38	326,483	1,083
台湾	31.00	66,960	2,160	
----	合計	6,041.67	10,044,449	1,663
生しいたけ	浜松市内	375.00	414,720	1,106
	静岡県(浜松市以外)	4,456.20	5,808,884	1,304
	群馬	4.80	6,998	1,458
	長野	322.50	423,954	1,315
	岐阜	15.00	21,060	1,404
	愛知	594.60	682,344	1,148
	三重	1,604.00	1,291,248	805
	滋賀	2,190.00	2,199,312	1,004
	広島	1,051.00	1,358,154	1,292
	中国	290.00	173,232	597
	その他	1,544.30	1,622,818	1,051
----	合計	12,447.40	14,002,724	1,125
まつたけ	カナダ	141.00	953,316	6,761
	中国	482.00	4,401,378	9,131
	米国	17.00	98,280	5,781
	その他	22.00	233,280	10,604
----	合計	662.00	5,686,254	8,590

野菜

品名	産地	数量(kg)	金額(税込)	平均単価
なめこ	静岡県(浜松市以外)	5,294.00	2,036,683	385
	長野	10,364.50	4,692,276	453
	岐阜	48.20	11,437	237
	三重	15.00	8,100	540
	---- 合計 ----	15,721.70	6,748,496	429
えのきだけ	長野	53,631.80	13,054,121	243
	---- 合計 ----	53,631.80	13,054,121	243
しめじ	浜松市内	13,971.00	8,135,694	582
	静岡県(浜松市以外)	5,395.00	3,356,262	622
	宮城	30.00	6,480	216
	新潟	5,714.30	2,560,964	448
	富山	9.00	6,318	702
	長野	35,043.00	13,285,153	379
	京都	44.70	97,118	2,173
	---- 合計 ----	60,207.00	27,447,989	456
その他きのこ類	浜松市内	3,622.00	2,020,032	558
	静岡県(浜松市以外)	12,834.60	7,555,965	589
	茨城	331.20	405,375	1,224
	栃木	9.00	7,128	792
	新潟	11,625.00	6,110,006	526
	長野	13,206.55	7,883,179	597
	愛知	0.50	1,198	2,396
	滋賀	0.20	1,080	5,400
	岡山	429.84	602,359	1,401
	---- 合計 ----	42,058.89	24,586,322	585
その他山菜類	北海道	0.50	4,860	9,720
	秋田	3.50	33,156	9,473
	---- 合計 ----	4.00	38,016	9,504
ゆず	浜松市内	163.90	64,205	392
	静岡県(浜松市以外)	590.50	100,200	170
	徳島	241.40	548,964	2,274
	高知	16.80	49,723	2,960
	大分	2.00	1,620	810
	---- 合計 ----	1,014.60	764,712	754
ぎんなん	愛知	52.30	100,548	1,923
	熊本	30.00	60,480	2,016

野菜

品名	産地	数量(kg)	金額(税込)	平均単価
---	合計	---	---	---
		82.30	161,028	1,957
その他野菜	浜松市内	1,417.90	927,338	654
	静岡県(浜松市以外)	607.20	567,819	935
	青森	60.00	246,240	4,104
	山形	2.90	6,069	2,093
	千葉	26.00	54,378	2,091
	新潟	317.40	126,360	398
	岐阜	208.00	58,397	281
	愛知	19.90	12,603	633
	中国	40.00	49,950	1,249
	オランダ	530.00	382,860	722
	米国	337.50	251,640	746
---	合計	---	---	---
		3,566.80	2,683,654	752
野菜	合計	6,244,078.22	1,542,440,822	247

果実

品名	産地	数量(kg)	金額(税込)	平均単価
ハウスみかん	浜松市内	33,644.20	27,002,484	803
	静岡県(浜松市以外)	32,013.50	24,074,495	752
	山 梨	25.00	34,560	1,382
	愛 知	867.50	960,444	1,107
	佐 賀	845.00	869,616	1,029
	宮 崎	100.00	56,160	562
	---- 合 計 ----		67,495.20	52,997,759
レモン	高 知	19.00	30,024	1,580
	メキシコ	1,064.00	959,688	902
	米 国	1,105.00	356,940	323
	その他	25,024.00	10,099,296	404
	---- 合 計 ----		27,212.00	11,445,948
バレンシアオレン	豪 州	38,301.00	10,316,592	269
	N Z	544.00	60,264	111
	米 国	17,363.80	3,693,091	213
	その他	2,548.00	441,504	173
	---- 合 計 ----		58,756.80	14,511,451
グレープフルーツ	浜松市内	9.00	4,320	480
	米 国	374.00	66,204	177
	その他	52,156.00	7,740,233	148
	---- 合 計 ----		52,539.00	7,810,757
その他柑橘類	豪 州	600.00	436,320	727
	その他	68.00	15,120	222
	---- 合 計 ----		668.00	451,440
祝	山 形	165.00	47,196	286
	---- 合 計 ----		165.00	47,196
つがる	青 森	460.00	162,864	354
	山 形	2,696.00	684,450	254
	長 野	109,294.00	38,896,092	356
	---- 合 計 ----		112,450.00	39,743,406
ジョナゴールド	青 森	15,990.00	7,689,168	481

果実

品名	産地	数量(kg)	金額(税込)	平均単価	
----	合計	----	15,990.00	7,689,168	481
ふじ	青森	9,180.00	4,189,968	456	
----	合計	----	9,180.00	4,189,968	456
王林	青森	300.00	63,180	211	
----	合計	----	300.00	63,180	211
その他りんご類	青森	13,550.00	4,228,524	312	
	山形	85.00	14,580	172	
	長野	17,010.00	7,450,056	438	
----	合計	----	30,645.00	11,693,160	382
幸水	浜松市内	94,206.00	38,232,396	406	
	静岡県(浜松市以外)	9,134.00	3,224,684	353	
	青森	1,940.00	701,460	362	
	山形	1,849.00	412,344	223	
	福島	35,230.00	10,565,964	300	
	茨城	26,090.00	9,468,792	363	
	栃木	9,200.00	3,469,122	377	
	新潟	41,830.00	16,313,238	390	
	山梨	18,002.80	5,763,894	320	
	長野	142,075.00	55,090,638	388	
	愛知	46,175.00	18,656,136	404	
	鳥取	100.00	60,696	607	
	佐賀	450.00	176,040	391	
----	合計	----	426,281.80	162,135,404	380
豊水	浜松市内	7,322.00	2,451,686	335	
	静岡県(浜松市以外)	1,084.00	381,888	352	
	茨城	3,825.00	1,240,704	324	
	新潟	450.00	190,296	423	
	山梨	5,210.00	1,844,316	354	
	長野	200.00	55,512	278	
	愛知	9,334.00	3,082,212	330	
----	合計	----	27,425.00	9,246,614	337
二十世紀	長野	280.00	94,176	336	
----	合計	----	280.00	94,176	336

果実

品名	産地	数量(kg)	金額(税込)	平均単価
西洋なし	山形	2,715.00	811,944	299
	長野	1,364.00	430,714	316
----	合計	4,079.00	1,242,658	305
その他なし類	浜松市内	847.00	251,586	297
	山形	85.00	20,196	238
	長野	120.00	42,984	358
	愛知	1,915.00	520,560	272
----	合計	2,967.00	835,326	282
次郎	静岡県(浜松市以外)	24.00	58,860	2,453
----	合計	24.00	58,860	2,453
その他かき類	和歌山	0.50	648	1,296
----	合計	0.50	648	1,296
もも	青森	12,600.00	7,037,712	559
	山形	10,289.48	2,025,991	197
	福島	9,775.00	5,237,784	536
	山梨	18,446.90	10,453,104	567
	長野	128,723.40	67,682,860	526
	愛知	1,840.00	941,220	512
----	合計	181,674.78	93,378,671	514
すもも	静岡県(浜松市以外)	24.00	16,200	675
	秋田	5.60	1,296	231
	山形	2,776.60	1,136,446	409
	山梨	16,634.20	9,246,742	556
	長野	3,572.60	2,045,647	573
----	合計	23,013.00	12,446,331	541
デラウェア	山形	46,568.30	31,338,498	673
	山梨	30,354.00	17,865,381	589
	長野	42,083.00	35,378,532	841
----	合計	119,005.30	84,582,411	711
巨峰	群馬	350.00	280,800	802
	山梨	68,568.75	60,571,010	883
	長野	25,089.70	31,068,792	1,238
	愛知	2,387.00	2,089,260	875

果実

品名	産地	数量(kg)	金額(税込)	平均単価	
----	合計	----	96,395.45	94,009,862	975
ピオーネ	浜松市内	5,151.00	8,373,024	1,626	
	静岡県(浜松市以外)	241.00	367,146	1,523	
	山形	60.00	50,544	842	
	山梨	21,097.20	20,720,986	982	
	長野	3,545.00	5,089,932	1,436	
----	合計	----	30,094.20	34,601,632	1,150
キャンベルスアー	山形	32.00	13,824	432	
	----	合計	----	32.00	13,824
ネオマスカット	浜松市内	6.00	2,160	360	
	山梨	2,635.50	1,420,848	539	
----	合計	----	2,641.50	1,423,008	539
ベリーA	山梨	1,904.00	827,604	435	
	----	合計	----	1,904.00	827,604
その他ぶどう類	浜松市内	9.00	14,580	1,620	
	山形	1,016.00	250,776	247	
	山梨	34,736.40	35,439,960	1,020	
	長野	11,680.40	21,779,118	1,865	
----	合計	----	47,441.80	57,484,434	1,212
ぐり	浜松市内	9.00	5,400	600	
	静岡県(浜松市以外)	90.00	39,744	442	
	茨城	150.00	123,120	821	
	熊本	410.00	428,760	1,046	
----	合計	----	659.00	597,024	906
いちじく	浜松市内	2,028.80	1,473,002	726	
	静岡県(浜松市以外)	11,747.21	8,714,774	742	
	愛知	849.60	846,288	996	
----	合計	----	14,625.61	11,034,064	754
その他いちご類	北海道	123.00	274,104	2,228	
	長野	16.00	41,644	2,603	
	愛知	25.80	83,592	3,240	

果実

品名	産地	数量(kg)	金額(税込)	平均単価
その他いちご類	米 国	2,502.83	7,549,706	3,016
----- 合計 -----		2,667.63	7,949,046	2,980
アールスメロン	浜松市内	21,411.90	17,983,620	840
	静岡県(浜松市以外)	31,100.00	26,069,742	838
	青 森	685.00	332,100	485
	茨 城	72.00	42,768	594
	愛 知	64.60	73,440	1,137
----- 合計 -----		53,333.50	44,501,670	834
ハネジュウメロン	米 国	16,180.00	4,530,060	280
----- 合計 -----		16,180.00	4,530,060	280
アンデスメロン	青 森	315.00	248,832	790
	山 形	1,890.00	751,788	398
----- 合計 -----		2,205.00	1,000,620	454
その他メロン類	浜松市内	33.00	3,024	92
	静岡県(浜松市以外)	2,368.00	760,212	321
	北海道	2,092.00	1,223,964	585
	青 森	14,662.00	6,681,636	456
	山 形	1,712.00	509,004	297
	茨 城	165.00	28,728	174
	愛 知	3,606.00	828,468	230
----- 合計 -----		24,638.00	10,035,036	407
すいか	静岡県(浜松市以外)	2,310.00	380,916	165
	青 森	6,552.00	1,750,356	267
	秋 田	259,144.00	52,757,298	204
	山 形	251,405.00	46,482,390	185
	長 野	8,265.00	1,653,501	200
----- 合計 -----		527,676.00	103,024,461	195
こだますいか	浜松市内	53,014.00	9,582,138	181
	静岡県(浜松市以外)	110.00	7,128	65
	青 森	5,760.00	1,852,794	322
	山 形	360.00	53,784	149
	長 野	4,500.00	1,148,363	255
----- 合計 -----		63,744.00	12,644,207	198

果実

品名	産地	数量(kg)	金額(税込)	平均単価
バナナ	エクアドル	2,800.00	636,286	227
	比 国	345,361.00	63,149,295	183
	その他	32,846.00	5,613,066	171
	---- 合 計 ----	381,007.00	69,398,647	182
パイナップル	コスタリカ	200.00	58,752	294
	比 国	102,495.00	19,248,458	188
	その他	50.00	3,780	76
	---- 合 計 ----	102,745.00	19,310,990	188
キウイフルーツ	N Z	59,161.00	30,746,128	520
	比 国	604.00	220,158	365
	その他	140.00	113,400	810
	---- 合 計 ----	59,905.00	31,079,686	519
パパイヤ	宮 崎	28.00	25,380	906
	比 国	675.00	312,552	463
	---- 合 計 ----	703.00	337,932	481
アボガド	メキシコ	11,873.00	7,112,610	599
	---- 合 計 ----	11,873.00	7,112,610	599
その他熱帯性果	浜松市内	809.95	411,994	509
	静岡県(浜松市以外)	2,142.50	1,339,848	625
	青 森	3.00	15,660	5,220
	山 梨	72.00	80,869	1,123
	宮 崎	526.45	1,163,916	2,211
	鹿児島	24.00	26,956	1,123
	沖 縄	12.00	24,948	2,079
	カ ナダ	6.00	19,440	3,240
	メキシコ	340.00	422,172	1,242
	N Z	4.00	4,320	1,080
	比 国	311.97	123,845	397
	タ イ	33.04	58,108	1,759
	台 湾	10.00	6,480	648
	米 国	34.22	64,582	1,887
その他	714.10	592,596	830	
---- 合 計 ----	5,043.23	4,355,734	864	
その他の果実	浜松市内	5.00	3,780	756
	静岡県(浜松市以外)	371.60	465,786	1,253
	茨 城	124.00	241,056	1,944

果実

品名	産地	数量(kg)	金額(税込)	平均単価	
その他の果実	カナダ	2.00	3,240	1,620	
	米国	530.08	1,554,644	2,933	
---	合計	---	1,032.68	2,268,506	2,197
果実	合計	2,606,697.98	1,032,205,189	396	

その他

品名	産地	数量(kg)	金額(税込)	平均単価
切りぼし大根	北海道	131.40	352,998	2,686
	宮崎	355.70	643,518	1,809
	――― 合計 ―――	487.10	996,516	2,046
その他乾燥野菜	静岡県(浜松市以外)	128.92	445,932	3,459
	青森	0.90	17,820	19,800
	愛知	19.60	29,754	1,518
	宮崎	0.30	1,782	5,940
	中国	3.92	20,628	5,262
――― 合計 ―――	153.64	515,916	3,358	
野菜びん缶詰	長野	6.00	4,806	801
	中国	26.10	17,463	669
	その他	14.40	6,998	486
――― 合計 ―――	46.50	29,267	629	
野菜ジュース	長野	159.60	54,594	342
――― 合計 ―――	159.60	54,594	342	
野菜水煮	中国	2,260.30	1,020,409	451
	その他	115.10	271,673	2,360
――― 合計 ―――	2,375.40	1,292,082	544	
豆もやし	静岡県(浜松市以外)	47,829.72	4,849,461	101
	福島	120.00	30,240	252
	新潟	1,168.00	154,706	132
	岐阜	42,278.60	6,016,216	142
――― 合計 ―――	91,396.32	11,050,623	121	
その他加工野菜	浜松市内	313.80	64,692	206
	北海道	12.00	5,616	468
	群馬	45.00	8,748	194
	新潟	612.10	227,734	372
	愛知	2,513.10	523,584	208
	中国	33,450.00	3,629,448	109
	タイ	340.00	142,073	418
	米国	10.00	1,296	130
――― 合計 ―――	37,296.00	4,603,191	123	

その他

品名	産地	数量(kg)	金額(税込)	平均単価
つけもの	浜松市内	1,013.00	231,552	229
	福 島	80.00	55,296	691
	茨 城	84.00	65,340	778
	宮 崎	942.00	751,518	798
	鹿児島	510.00	367,740	721
----	合 計 ----	2,629.00	1,471,446	560
果実びん缶詰	比 国	425.76	111,174	261
	----	合 計 ----	425.76	111,174
果実ジュース	浜松市内	3.00	10,692	3,564
	青 森	3,639.00	1,021,822	281
	秋 田	361.60	175,392	485
	島 根	87.50	90,720	1,037
	宮 崎	24.00	3,456	144
----	合 計 ----	4,115.10	1,302,082	316
その他加工果実	静岡県(浜松市以外)	625.20	757,705	1,212
	東 京	310.80	143,077	460
	愛 知	120.00	41,256	344
	兵 庫	23.40	17,496	748
	愛 媛	446.70	332,262	744
	長 崎	7,745.04	3,057,031	395
	中 国	8.40	8,424	1,003
	比 国	4,020.00	738,072	184
	米 国	485.00	521,106	1,074
	その他	39.00	32,982	846
----	合 計 ----	13,823.54	5,649,411	409
その他の食品	浜松市内	6,460.60	3,211,508	497
	静岡県(浜松市以外)	154.56	56,052	363
	青 森	276.00	83,462	302
	山 形	88.80	54,658	616
	埼 玉	132.00	41,338	313
	千 葉	4.00	3,888	972
	岐 阜	103.20	45,748	443
	愛 知	1,884.28	839,120	445
	大 阪	115.00	16,146	140
	奈 良	9.00	23,760	2,640
	愛 媛	189.99	141,966	747
	高 知	4.80	12,960	2,700
	福 岡	3.00	10,584	3,528
	佐 賀	0.10	1,026	10,260
	中 国	1,070.32	569,628	532
その他	105.00	40,554	386	

その他

品名	産地	数量(kg)	金額(税込)	平均単価
	―― 合計 ――	10,600.65	5,152,398	486
その他	浜松市内	6,126.83	2,406,362	393
	静岡県(浜松市以外)	619.00	595,782	962
	北海道	6,955.00	5,884,609	846
	栃 木	72.00	54,237	753
	千 葉	12.00	7,452	621
	愛 知	572.08	105,678	185
	大 阪	25.20	50,760	2,014
	長 崎	60.00	74,250	1,238
	鹿児島	80.00	31,644	396
	N Z	1,311.45	607,125	463
	米 国	6.40	43,956	6,868
	その他	884.74	308,867	349
	―― 合計 ――	16,724.70	10,170,722	608
その他	合計	180,233.31	42,399,422	235
総 合 計		9,031,009.51	2,617,045,433	290