

市場月報

平成
27 8

○ 水産物部

- 1 種別取扱高 本月の概要
- 2 種別日別取扱高
- 3 委託・買付別種別取扱高
- 4 県内・県外別種別取扱高
- 5 都道府県別種別取扱高
- 6 品目別取扱数量順位表
- 7 品目別取扱金額順位表
- 8～ 品目産地別取扱高

浜松市中央卸売市場

1 種別取扱高

数量=kg
金額=円(税込)

種別	本月取扱高					一日平均取扱高	
	数量		金額		平均単価	数量	金額
生鮮魚	922,348.45	40.3 %	760,118,629	32.9 %	824	40,102.10	33,048,636
冷凍魚	733,742.06	32.0 %	954,468,191	41.4 %	1301	31,901.82	41,498,617
塩加品	630,591.05	27.7 %	590,283,625	25.7 %	936	27,417.00	25,664,505
合計	2,286,681.56	100 %	2,304,870,445	100 %	1008	99,420.93	100,211,758

種別	前月取扱高及び対比			
	数量		金額	
生鮮魚	1,060,237.56	87.0 %	795,813,551	95.5 %
冷凍魚	734,261.95	99.9 %	1,091,880,259	87.4 %
塩加品	644,987.67	97.8 %	731,722,337	80.7 %
合計	2,439,487.18	93.7 %	2,619,416,147	88.0 %

種別	前年同期取扱高及び対比			
	数量		金額	
生鮮魚	950,754.94	97.0 %	765,085,643	99.4 %
冷凍魚	763,947.69	96.0 %	879,161,912	108.6 %
塩加品	692,437.23	91.1 %	595,432,966	99.1 %
合計	2,407,139.86	95.0 %	2,239,680,521	102.9 %

本月の概要

- 1 開市日数 23 日
- 2 最高入荷日 8月13日 137,617.59 kg 4 最高売上日 8月13日 148,494,929 円
- 3 最低入荷日 8月23日 3,095.33 kg 5 最低売上日 8月9日 2,622,777 円

編集方法

この市場月報は、浜松市中央卸売市場において、当該月中に取引された生鮮食料品(青果部・水産物部)に関し、卸売業者が浜松市中央卸売市場業務条例等の定めるところにより提出した各種報告書に基づいて作成しました。

- 単位 kg・円(税込)にて表示してあります。
- 平均単価 有効桁において、単純平均値を用いています。
- 産地 原則として、当該出荷者の属する都道府県別(属人主義)による産地表示です。
- 端数処理 単位未満の数値を処理してあるため、合計と一致しない場合があります。
- お問い合わせ 浜松市中央卸売市場 053-427-7406

2 種別日別取扱高

数量=kg
金額=円(税込)

		生鮮魚		冷凍魚		塩加品	
日	曜日	数量	金額	数量	金額	数量	金額
8月1日	土	55,725.49	42,424,897	35,698.95	43,383,770	43,811.82	42,953,099
8月2日	日	434.80	230,782	40.00	59,616	3,350.42	2,707,976
8月3日	月	41,113.83	31,193,356	22,412.09	25,336,729	27,789.50	25,522,989
8月4日	火	30,621.28	21,610,527	36,125.54	44,145,627	27,461.39	27,925,094
8月5日	水	27,455.35	22,290,663	27,726.89	34,273,999	16,971.00	18,762,820
8月6日	木	34,537.61	26,822,860	25,317.26	35,737,659	21,144.60	20,434,077
8月7日	金	32,464.64	28,324,427	28,762.39	36,807,277	25,551.71	22,679,261
8月8日	土	54,109.15	40,217,241	29,184.06	41,021,008	28,709.79	28,100,327
8月9日	日	402.28	222,424	30.00	44,712	2,760.56	2,355,641
8月10日	月	34,709.14	29,316,480	34,919.44	52,741,012	33,258.26	27,331,617
8月11日	火	42,077.87	32,517,032	29,187.28	41,378,544	32,587.71	30,313,527
8月12日	水	33,590.17	35,936,016	32,376.37	42,473,986	23,972.37	24,980,964
8月13日	木	51,198.58	53,432,554	46,451.48	57,475,401	39,967.53	37,586,974
8月14日	金	1,315.20	685,941	2,526.60	3,915,249	3,400.34	2,217,444
8月15日	土	1,684.86	1,365,383	525.40	739,378	5,210.89	4,824,440
8月16日	日	594.40	432,127	65.00	96,876	2,673.44	2,287,800
8月17日	月	36,880.03	35,990,345	25,087.77	30,803,698	23,089.16	27,483,050
8月18日	火	26,571.55	21,688,464	21,226.68	28,758,173	20,512.58	21,131,476
8月19日	水	31,110.33	27,642,133	25,810.64	24,181,667	15,629.49	15,079,156
8月20日	木	36,073.67	29,150,107	24,387.17	27,101,746	25,748.95	22,350,495
8月21日	金	45,973.80	35,575,646	24,948.59	27,435,877	17,992.73	16,576,815
8月22日	土	52,154.98	39,663,959	27,481.32	32,580,216	27,592.09	25,549,031
8月23日	日	408.69	212,732	20.00	29,808	2,666.64	3,709,243
8月24日	月	37,018.39	28,120,964	18,527.55	20,108,761	24,070.91	22,272,794
8月25日	火	44,483.06	45,496,461	30,722.82	28,499,685	32,707.23	31,435,831
8月26日	水	258.56	93,759	246.00	430,272	2,842.54	2,176,976
8月27日	木	34,174.23	27,410,613	24,432.20	22,355,118	22,198.42	19,607,517
8月28日	金	28,717.72	24,681,936	23,872.53	26,398,511	21,420.54	20,333,140
8月29日	土	61,576.61	46,253,100	99,868.07	180,313,400	28,783.61	21,104,772
8月30日	日	394.82	231,043	25.00	37,260	2,867.60	3,293,268
8月31日	月	44,517.36	30,884,657	35,736.97	45,803,156	23,847.23	17,196,011

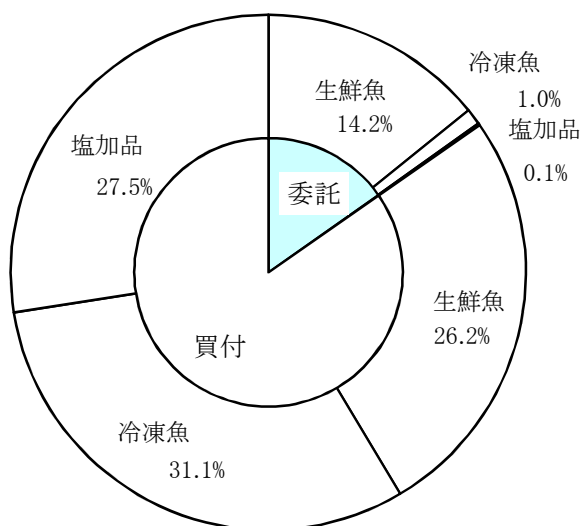
3 委託・買付別種別取扱高

数量=kg
金額=円(税込)

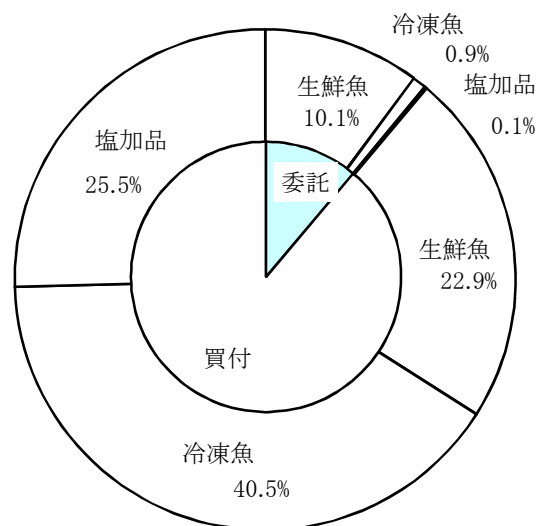
種別	項目	委託	%	買付	%	合計	%
生鮮魚	数量	323,685.47	35.0	598,662.98	65.0	922,348.45	100
	金額	233,139,084	30.6	526,979,545	69.4	760,118,629	100
冷凍魚	数量	23,562.50	3.2	710,179.56	96.8	733,742.06	100
	金額	20,505,618	2.1	933,962,573	97.9	954,468,191	100
塩加品	数量	2,300.70	0.3	628,290.35	99.7	630,591.05	100
	金額	3,368,836	0.5	586,914,789	99.5	590,283,625	100
合計	数量	349,548.67	15.2	1,937,132.89	84.8	2,286,681.56	100
	金額	257,013,538	11.1	2,047,856,907	88.9	2,304,870,445	100

委託・買付取扱高比率グラフ

数量



金額



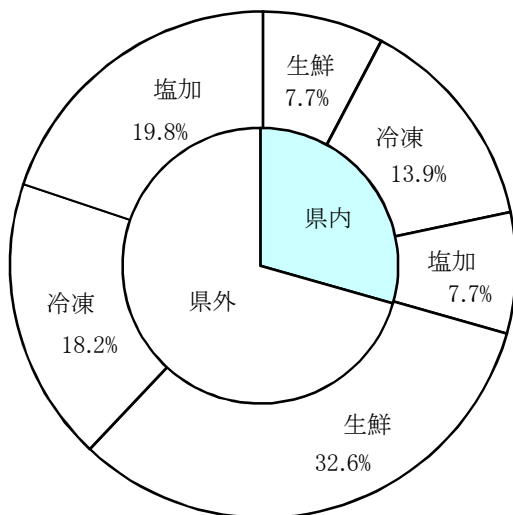
4 県内・県外別種別取扱高

数量=kg
金額=円(税込)

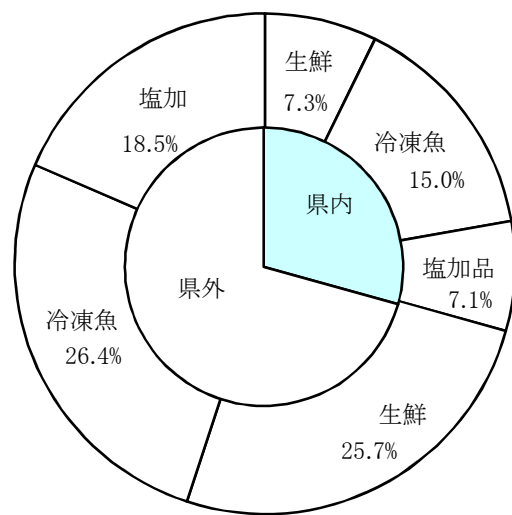
種別	項目	県内	%	県外	%	合計	%
生鮮魚	数量	176,809.32	19.1	745,539.13	80.9	922,348.45	100
	金額	167,227,069	22.0	592,891,560	78.0	760,118,629	100
冷凍魚	数量	318,630.69	43.4	415,111.37	56.6	733,742.06	100
	金額	345,937,849	36.2	608,530,342	63.8	954,468,191	100
塩加品	数量	176,835.00	28.0	453,756.05	72.0	630,591.05	100
	金額	162,962,995	27.6	427,320,630	72.4	590,283,625	100
合計	数量	672,275.01	29.3	1,614,406.55	70.7	2,286,681.56	100
	金額	676,127,913	29.3	1,628,742,532	70.7	2,304,870,445	100

県内・県外取扱高比率グラフ

数量



金額



6 品目別取扱数量順位表

数量=kg

生 鮮 魚				冷 凍 魚			
順位	品 目	数 量	%	順位	品 目	数 量	%
1	かつお	125,308.70	13.5	1	めばち	217,080.10	29.5
2	さんま	78,881.70	8.5	2	その他えび	85,335.15	11.6
3	さば	54,548.84	5.9	3	ずわいがに	67,672.96	9.2
4	あさり	43,018.22	4.6	4	あじ	37,781.55	5.1
5	まだい	42,686.90	4.6	5	その他いか	28,575.85	3.8
6	いなだ	35,417.50	3.8	6	ブラックタイガー	21,996.20	2.9
7	あじ	35,083.74	3.8	7	いんどまぐろ	21,059.60	2.8
8	ぶり	34,932.70	3.7	8	さば	19,407.10	2.6
9	その他さけ	27,612.08	2.9	9	その他まぐろ	18,272.83	2.4
10	その他魚類	27,294.60	2.9	10	さんま	18,236.84	2.4
11	かんばち	25,560.98	2.7	11	かつお	18,024.10	2.4
12	めばち	25,119.10	2.7	12	ぎんざけ	14,837.33	2.0
13	雑魚	24,795.18	2.6	13	するめいか	14,373.49	1.9
14	するめいか	20,367.00	2.2	14	ほたてがい	12,740.20	1.7
15	たちうお	18,800.80	2.0	15	びんなが	11,844.20	1.6
16	さわら	15,808.60	1.7	16	その他魚類	11,743.90	1.6
17	しいら	12,899.10	1.3	17	きわだ	10,577.75	1.4
18	すずき	12,786.25	1.3	18	ほっけ	7,883.30	1.0
19	めぬけ	12,315.10	1.3	19	その他かれい	7,513.40	1.0
20	その他かれい	11,029.58	1.1	20	あまえび	7,181.80	0.9
そ の 他		238,081.78	26.9	そ の 他		81,604.41	12.2
合 計		922,348.45	100.0	合 計		733,742.06	100.0

7 品目別取扱金額順位表

単位＝円(税込)

生 鮮 魚				冷 凍 魚			
順位	品 目	金 額	%	順位	品 目	金 額	%
1	かつお	87,551,531	11.5	1	めばち	211,476,939	22.1
2	さんま	48,576,055	6.3	2	ずわいがに	197,476,736	20.6
3	まだい	40,930,030	5.3	3	その他えび	165,188,533	17.3
4	かんぱち	40,155,327	5.2	4	ブラックタイガー	32,554,800	3.4
5	めばち	35,169,211	4.6	5	その他まぐろ	31,414,848	3.2
6	その他さけ	33,401,694	4.3	6	うなぎ	28,805,943	3.0
7	あさり	26,055,108	3.4	7	いんどまぐろ	27,952,457	2.9
8	うなぎ	24,707,049	3.2	8	ほたてがい	20,533,336	2.1
9	ぶり	23,279,362	3.0	9	その他いか	20,359,873	2.1
10	さば	21,568,593	2.8	10	かつお	17,764,176	1.8
11	あじ	21,349,028	2.8	11	その他魚類	13,485,055	1.4
12	その他まぐろ	15,377,279	2.0	12	あじ	13,145,352	1.3
13	まだこ	14,425,303	1.8	13	ぎんざけ	13,135,353	1.3
14	ほんまぐろ	13,621,593	1.7	14	きわだ	12,416,815	1.3
15	すずき	12,335,742	1.6	15	びんなが	12,325,625	1.2
16	するめいか	11,978,374	1.5	16	あまえび	11,500,731	1.2
17	いなだ	11,421,530	1.5	17	さば	10,854,499	1.1
18	雑魚	11,370,314	1.4	18	するめいか	8,724,036	0.9
19	めぬけ	10,825,748	1.4	19	まだこ	8,650,787	0.9
20	うに	10,752,114	1.4	20	こういか	7,071,300	0.7
	そ の 他	245,267,644	33.3		そ の 他	89,630,997	10.2
	合 計	760,118,629	100.0		合 計	954,468,191	100.0

8 品目別産地別取扱高

生鮮

品名	産地	数量(kg)	金額(税込)	平均単価
ほんまぐろ	静岡	1,207.80	5,336,383	4,418
	青森	41.00	101,843	2,484
	宮城	548.00	682,344	1,245
	秋田	68.80	107,762	1,566
	千葉	406.30	1,385,109	3,409
	愛媛	167.80	412,214	2,457
	佐賀	664.50	1,971,268	2,967
	熊本	1,152.60	3,624,670	3,145
―― 合計	――	4,256.80	13,621,593	3,200
きわだ	静岡	388.00	649,268	1,673
	千葉	490.60	201,031	410
	東京	25.50	41,310	1,620
	神奈川	173.50	103,291	595
	沖縄	97.50	104,868	1,076
―― 合計	――	1,175.10	1,099,768	936
めばち	静岡	1,011.60	1,414,311	1,398
	宮城	2,466.20	4,781,801	1,939
	福島	359.00	572,204	1,594
	千葉	3,068.30	4,930,837	1,607
	東京	10,052.20	14,322,128	1,425
	愛知	2.00	4,536	2,268
	三重	1,319.50	1,392,917	1,056
	大阪	190.40	228,376	1,199
	和歌山	240.20	291,176	1,212
	宮崎	356.00	153,192	430
	沖縄	6,053.70	7,077,733	1,169
―― 合計	――	25,119.10	35,169,211	1,400
びんなが	宮城	5,009.70	2,252,000	450
	和歌山	4,349.60	3,439,812	791
―― 合計	――	9,359.30	5,691,812	608
いんどまぐろ	静岡	68.50	81,216	1,186
	福島	843.40	1,386,372	1,644
	千葉	1,133.60	1,771,731	1,563
	東京	1,976.60	3,032,601	1,534
―― 合計	――	4,022.10	6,271,920	1,559

生鮮

品名	産地	数量(kg)	金額(税込)	平均単価
その他まぐろ	静岡	542.00	1,630,173	3,008
	北海道	584.60	1,727,544	2,955
	宮城	135.30	116,899	864
	群馬	140.40	152,012	1,083
	東京	2,458.00	7,960,551	3,239
	神奈川	3,656.50	2,174,690	595
	福井	165.00	101,088	613
	愛知	973.40	1,514,322	1,556
---- 合計 ----		8,655.20	15,377,279	1,777
かじき	和歌山	16.20	26,244	1,620
	---- 合計 ----		16.20	26,244
かつお	静岡	17,870.90	9,539,591	534
	岩手	3,015.00	1,921,049	637
	宮城	53,720.40	40,178,305	748
	千葉	8,958.40	4,258,322	475
	東京	48.30	66,766	1,382
	神奈川	2,238.80	1,511,782	675
	石川	150.00	35,100	234
	三重	4,846.70	2,908,897	600
	愛媛	882.50	810,134	918
	福岡	518.40	415,496	801
	長崎	6,144.90	5,589,871	910
	宮崎	347.80	114,609	330
	鹿児島	26,566.60	20,201,609	760
	---- 合計 ----		125,308.70	87,551,531
しろさけ	北海道	664.30	647,340	974
	宮城	4,129.00	4,031,046	976
	広島	5.76	9,072	1,575
---- 合計 ----		4,799.06	4,687,458	977
ぎんざけ	静岡	90.20	144,136	1,598
	北海道	18.60	21,091	1,134
	宮城	8,933.80	8,805,261	986
	東京	10.30	14,461	1,404
---- 合計 ----		9,052.90	8,984,949	992
その他さけ	静岡	5,731.88	7,222,372	1,260
	北海道	1,900.00	2,183,490	1,149
	青森	37.70	20,358	540
	宮城	1,984.20	2,315,228	1,167
	東京	15,213.92	18,139,304	1,192
	愛知	23.18	24,533	1,058
	三重	35.00	68,850	1,967

生鮮

品名	産地	数量(kg)	金額(税込)	平均単価
その他さけ	京 都	2,686.20	3,427,559	1,276
---- 合計 ----		27,612.08	33,401,694	1,210
その他ます	宮 城	595.00	373,140	627
	東 京	24.00	15,552	648
	愛 知	1.00	8,424	8,424
---- 合計 ----		620.00	397,116	641
まいわし	静 岡	280.00	95,364	341
	北海道	1,714.00	1,261,493	736
	宮 城	360.00	82,080	228
	栃 木	120.00	116,640	972
	千 葉	2,563.00	633,258	247
	東 京	60.00	49,248	821
	石 川	575.00	200,772	349
	愛 知	51.00	13,344	262
	三 重	365.00	107,838	295
	大 阪	24.00	16,848	702
	鳥 取	410.00	140,076	342
---- 合計 ----		6,522.00	2,716,961	417
うるめいわし	静 岡	400.00	121,230	303
	宮 城	218.00	38,232	175
	千 葉	618.00	145,800	236
	三 重	2,133.10	499,694	234
	島 根	384.00	80,568	210
	福 岡	250.00	64,800	259
---- 合計 ----		4,003.10	950,324	237
かたくちいわし	静 岡	291.00	71,712	246
	千 葉	1,683.00	305,208	181
	三 重	950.00	251,316	265
---- 合計 ----		2,924.00	628,236	215
その他いわし	北海道	514.00	354,672	690
	青 森	80.00	10,800	135
	宮 城	1,280.00	376,704	294
	千 葉	2,380.00	633,096	266
	石 川	500.00	237,600	475
	三 重	100.00	21,600	216
	鳥 取	2,404.00	683,208	284
---- 合計 ----		7,258.00	2,317,680	319
しらす	静 岡	44.90	118,537	2,640
	埼 玉	85.44	270,276	3,163

生鮮

品名	産地	数量(kg)	金額(税込)	平均単価	
----	合計	----	130.34	388,813	2,983
このしろ	静岡	621.09	408,913	658	
	千葉	313.50	73,440	234	
	東京	4.00	2,268	567	
	神奈川	4,000.00	432,000	108	
	石川	3.00	324	108	
	愛知	38.50	11,503	299	
	京都	69.40	19,310	278	
	佐賀	168.00	140,184	834	
----	合計	----	5,217.49	1,087,942	209
にしん	東京	98.00	26,460	270	
	----	合計	----	98.00	26,460
その他にしん・いわし	愛媛	120.00	51,246	427	
	熊本	87.00	365,310	4,199	
----	合計	----	207.00	416,556	2,012
あじ	静岡	9,309.70	6,359,636	683	
	宮城	2,824.00	1,137,132	403	
	千葉	1,464.50	652,244	445	
	東京	18.00	21,708	1,206	
	富山	665.50	278,640	419	
	石川	469.70	316,952	675	
	福井	322.00	330,264	1,026	
	愛知	96.70	35,944	372	
	三重	648.00	357,560	552	
	京都	2,451.10	1,617,354	660	
	和歌山	476.10	418,001	878	
	島根	5,638.00	3,054,240	542	
	山口	283.00	191,376	676	
	福岡	5,652.44	4,126,572	730	
	佐賀	2,385.00	1,310,364	549	
鹿児島	2,380.00	1,141,041	479		
----	合計	----	35,083.74	21,349,028	609
おあかむろ	静岡	719.00	261,684	364	
	三重	3.00	324	108	
----	合計	----	722.00	262,008	363
その他あじ	静岡	755.64	935,242	1,238	
	千葉	219.50	71,388	325	
	愛知	96.60	125,996	1,304	
	三重	335.50	471,553	1,406	

生鮮

品名	産地	数量(kg)	金額(税込)	平均単価	
その他あじ	和歌山	9.20	2,484	270	
	山口	93.50	46,332	496	
	愛媛	462.10	749,868	1,623	
	高知	74.60	82,987	1,112	
----	合計	----	2,046.64	2,485,850	1,215
さば	静岡	19,225.00	6,987,480	363	
	青森	2,100.80	1,056,304	503	
	宮城	1,465.00	446,904	305	
	栃木	30.00	58,320	1,944	
	千葉	145.60	83,916	576	
	東京	1,171.00	635,094	542	
	神奈川	1,576.50	919,668	583	
	富山	1,152.00	456,948	397	
	石川	419.00	318,060	759	
	福井	109.00	92,826	852	
	愛知	653.00	193,044	296	
	三重	13,335.00	4,226,256	317	
	兵庫	876.20	1,178,211	1,345	
	和歌山	2,034.30	824,454	405	
	島根	3,960.00	1,223,742	309	
	山口	747.00	230,904	309	
	香川	134.80	291,168	2,160	
	福岡	5,354.74	2,317,032	433	
長崎	59.90	28,262	472		
----	合計	----	54,548.84	21,568,593	395
ぶり	北海道	113.80	79,218	696	
	青森	1,008.00	239,230	237	
	岩手	1,804.90	681,847	378	
	千葉	768.60	230,123	299	
	東京	982.50	1,383,261	1,408	
	富山	6.90	1,117	162	
	石川	6,114.00	2,172,794	355	
	愛知	523.10	412,965	789	
	三重	2,866.20	3,873,195	1,351	
	京都	183.70	79,358	432	
	鳥取	1,266.50	344,586	272	
	島根	4,240.30	1,157,851	273	
	愛媛	9,930.50	11,532,815	1,161	
	高知	35.10	12,997	370	
	福岡	2,628.30	573,047	218	
長崎	2,460.30	504,958	205		
----	合計	----	34,932.70	23,279,362	666
いなだ	静岡	1,310.50	357,728	273	
	青森	532.00	157,348	296	
	岩手	1,567.70	556,588	355	
	宮城	2,486.50	919,370	370	

生鮮

品名	産地	数量(kg)	金額(税込)	平均単価
いなだ	東 京	412.20	133,552	324
	富 山	4,016.70	1,230,399	306
	石 川	16,858.00	5,626,707	334
	福 井	60.00	110,160	1,836
	愛 知	281.30	100,526	357
	三 重	40.00	10,368	259
	京 都	1,143.90	376,127	329
	鳥 取	5,564.00	1,463,891	263
	島 根	1,111.70	364,510	328
	長 崎	33.00	14,256	432
---- 合計 ----		35,417.50	11,421,530	322
はまち	静 岡	168.30	236,443	1,405
	千 葉	544.00	176,256	324
	石 川	1,573.70	500,340	318
	三 重	165.40	145,757	881
	鳥 取	3,087.70	812,446	263
	福 岡	1,038.50	285,659	275
---- 合計 ----		6,577.60	2,156,901	328
かんぱち	静 岡	6,987.10	12,369,446	1,770
	東 京	942.08	1,239,055	1,315
	愛 知	2,306.40	3,707,717	1,608
	三 重	7,312.70	10,689,047	1,462
	愛 媛	8,012.70	12,150,062	1,516
---- 合計 ----		25,560.98	40,155,327	1,571
ひらまさ	島 根	135.40	73,116	540
	山 口	253.80	91,650	361
	長 崎	410.50	195,104	475
---- 合計 ----		799.70	359,870	450
ひらめ	静 岡	2,050.10	3,891,032	1,898
	青 森	445.10	450,485	1,012
	宮 城	310.40	483,425	1,557
	茨 城	209.30	481,708	2,302
	千 葉	833.30	1,641,692	1,970
	東 京	342.00	676,266	1,977
	愛 知	732.20	679,497	928
	三 重	439.40	848,511	1,931
	愛 媛	402.90	703,657	1,746
---- 合計 ----		5,764.70	9,856,273	1,710
まがれい	宮 城	261.00	176,580	677
---- 合計 ----		261.00	176,580	677

生鮮

品名	産地	数量(kg)	金額(税込)	平均単価
まこがれい	青 森	771.90	442,754	574
	千 葉	66.60	66,743	1,002
	---- 合 計 ----	838.50	509,497	608
その他かれい	静 岡	436.10	604,791	1,387
	北海道	1,761.40	934,344	530
	青 森	324.00	174,975	540
	宮 城	5,292.00	3,283,933	621
	栃 木	527.00	345,870	656
	千 葉	230.50	520,556	2,258
	東 京	159.48	108,150	678
	石 川	2,012.80	1,589,927	790
	愛 知	283.00	261,453	924
	大 阪	3.30	24,948	7,560
---- 合 計 ----	11,029.58	7,848,947	712	
したびらめ	静 岡	48.70	32,089	659
	宮 城	163.00	77,706	477
	山 形	4.20	4,536	1,080
	愛 知	317.20	259,162	817
	兵 庫	90.00	56,060	623
---- 合 計 ----	623.10	429,553	689	
たら	静 岡	241.66	331,234	1,371
	宮 城	5,720.70	5,154,332	901
	愛 知	340.00	293,760	864
---- 合 計 ----	6,302.36	5,779,326	917	
すけそうたら	静 岡	60.00	73,440	1,224
	東 京	132.06	82,223	623
	愛 知	10.00	12,960	1,296
---- 合 計 ----	202.06	168,623	835	
ぎんだら	千 葉	1,670.00	631,152	378
---- 合 計 ----	1,670.00	631,152	378	
ぐち	静 岡	164.70	74,573	453
	千 葉	363.30	208,148	573
	愛 知	358.10	184,753	516
	三 重	4.70	2,030	432
	兵 庫	157.50	91,215	579
	和歌山	590.70	380,253	644

生鮮

品名	産地	数量(kg)	金額(税込)	平均単価		
---	合計	---	1,639.00	940,972	574	
にべ	静岡	26.10	17,036	653		
	愛知	5.00	1,944	389		
	和歌山	3.90	1,684	432		
	高知	15.70	8,478	540		
	---	合計	---	50.70	29,142	575
はも	静岡	7.10	4,536	639		
	東京	3.50	8,316	2,376		
	愛知	175.80	435,934	2,480		
	三重	20.50	63,253	3,086		
	大阪	28.80	80,869	2,808		
	兵庫	424.60	968,239	2,280		
	和歌山	144.90	223,763	1,544		
	広島	10.70	577	54		
	山口	96.60	200,448	2,075		
	愛媛	24.50	28,695	1,171		
	大分	302.30	345,052	1,141		
	---	合計	---	1,239.30	2,359,682	1,904
	まだい	静岡	8,453.50	11,140,109	1,318	
青森		73.50	119,943	1,632		
茨城		37.90	37,441	988		
東京		1,206.80	902,939	748		
神奈川		959.40	732,757	764		
石川		539.90	424,177	786		
愛知		3,880.20	4,516,135	1,164		
三重		9,019.50	7,894,550	875		
兵庫		221.90	125,645	566		
和歌山		1,006.80	658,389	654		
鳥取		192.60	210,431	1,093		
島根		24.60	28,706	1,167		
広島		20.70	13,413	648		
山口		169.40	190,191	1,123		
愛媛		14,386.00	12,119,922	842		
高知		57.50	124,200	2,160		
福岡		501.40	267,784	534		
長崎		273.60	326,341	1,193		
熊本		1,661.70	1,096,957	660		
---	合計	---	42,686.90	40,930,030	959	
れんこだい	静岡	7.20	4,126	573		
	石川	239.40	187,298	782		
	和歌山	219.40	141,404	645		
	鳥取	273.80	190,462	696		
	山口	968.90	633,513	654		

生鮮

品名	産地	数量(kg)	金額(税込)	平均単価
れんこだい	福 岡	1,109.20	500,975	452
	長 崎	34.00	23,868	702
	---- 合 計 ----	2,851.90	1,681,646	590
その他たい	静 岡	2,151.60	1,604,875	746
	愛 知	1,162.90	862,516	742
	広 島	10.40	4,492	432
	---- 合 計 ----	3,324.90	2,471,883	743
さわら	静 岡	80.50	87,234	1,084
	青 森	63.30	27,939	441
	宮 城	3,878.40	2,498,860	644
	千 葉	907.60	497,431	548
	東 京	388.50	301,246	775
	富 山	2,012.70	877,521	436
	石 川	1,857.50	1,368,980	737
	福 井	4,201.30	2,527,663	602
	愛 知	804.80	716,214	890
	三 重	197.80	121,002	612
	京 都	325.00	282,797	870
	兵 庫	261.00	244,500	937
	島 根	64.30	63,925	994
	山 口	539.50	508,546	943
	福 岡	226.40	143,980	636
---- 合 計 ----	15,808.60	10,267,838	650	
かさご	静 岡	41.80	87,115	2,084
	北海道	116.20	336,301	2,894
	宮 城	9.10	8,353	918
	東 京	11.50	19,159	1,666
	愛 知	226.20	385,360	1,704
	福 岡	153.00	185,371	1,212
	長 崎	341.80	411,955	1,205
	---- 合 計 ----	899.60	1,433,614	1,594
めぬけ	静 岡	240.00	181,440	756
	北海道	5.30	19,461	3,672
	青 森	1.80	2,203	1,224
	宮 城	734.00	705,724	961
	茨 城	6.00	6,350	1,058
	東 京	10,530.00	9,240,804	878
	愛 知	730.00	616,896	845
	京 都	68.00	52,870	778
	---- 合 計 ----	12,315.10	10,825,748	879
めばる	静 岡	23.10	47,349	2,050

生鮮

品名	産地	数量(kg)	金額(税込)	平均単価
めばる	北海道	125.00	60,210	482
	青森	38.30	50,624	1,322
	山形	8.40	12,700	1,512
	千葉	0.60	907	1,512
	東京	35.00	27,000	771
	石川	36.00	55,404	1,539
	愛知	210.80	148,578	705
	----- 合計 -----		477.20	402,772
おこぜ	千葉	2.90	17,226	5,940
	石川	66.00	15,292	232
	愛知	17.20	67,446	3,921
	----- 合計 -----		86.10	99,964
いぼたい	静岡	181.10	189,176	1,045
	千葉	6.60	3,024	458
	愛知	131.50	69,555	529
	三重	20.00	15,120	756
	兵庫	108.50	40,683	375
	山口	28.60	40,543	1,418
	福岡	78.90	127,818	1,620
	長崎	527.50	737,759	1,399
	----- 合計 -----		1,082.70	1,223,678
あなご	静岡	25.82	63,104	2,444
	宮城	142.80	250,364	1,753
	千葉	480.00	1,092,960	2,277
	東京	150.20	333,352	2,219
	愛知	787.00	1,262,698	1,604
	大阪	358.00	667,872	1,866
	兵庫	18.00	55,080	3,060
	山口	230.00	515,160	2,240
	福岡	120.00	227,232	1,894
	----- 合計 -----		2,311.82	4,467,822
えい	愛知	3.90	421	108
	----- 合計 -----		3.90	421
いさき	静岡	1,778.60	1,962,610	1,103
	東京	235.00	311,233	1,324
	愛知	66.50	15,076	227
	三重	23.50	20,952	892
	和歌山	15.00	16,200	1,080
	島根	65.00	110,914	1,706
	山口	245.50	361,359	1,472
	高知	94.60	88,159	932

生鮮

品名	産地	数量(kg)	金額(税込)	平均単価
---	合計	---	---	---
		2,523.70	2,886,503	1,144
すずき	静岡	7,386.45	8,439,082	1,143
	千葉	3,992.30	2,568,797	643
	東京	30.00	63,180	2,106
	石川	157.10	128,714	819
	愛知	121.70	150,988	1,241
	三重	669.50	517,667	773
	兵庫	51.30	30,472	594
	愛媛	377.90	436,842	1,156
---	合計	---	---	---
		12,786.25	12,335,742	965
その他すずき類	静岡	0.30	388	1,293
	---	合計	---	---
		0.30	388	1,293
あいなめ	北海道	502.40	263,228	524
	青森	2.30	1,987	864
	宮城	45.90	115,186	2,509
	千葉	3.60	11,664	3,240
	愛知	8.10	29,742	3,672
---	合計	---	---	---
		562.30	421,807	750
ほっけ	北海道	15.00	27,540	1,836
	---	合計	---	---
		15.00	27,540	1,836
あんこう	青森	1.80	972	540
	東京	12.00	33,696	2,808
	神奈川	24.00	31,104	1,296
---	合計	---	---	---
		37.80	65,772	1,740
あまだい	静岡	558.00	1,036,226	1,857
	秋田	26.70	68,256	2,556
	山形	51.90	117,945	2,273
	神奈川	18.00	15,552	864
	石川	98.30	186,113	1,893
	福井	14.00	42,336	3,024
	島根	12.20	33,264	2,727
	山口	95.80	193,402	2,019
	福岡	27.90	55,630	1,994
	長崎	110.00	60,750	552
---	合計	---	---	---
		1,012.80	1,809,474	1,787
いしだい	静岡	1.00	536	536

生鮮

品名	産地	数量(kg)	金額(税込)	平均単価	
----	合計	----	1.00	536	536
きんめだい	静岡	2,892.20	5,237,571	1,811	
	千葉	328.20	875,584	2,668	
	東京	179.10	471,224	2,631	
	高知	336.40	744,755	2,214	
	福岡	12.10	24,829	2,052	
	長崎	50.50	86,767	1,718	
	沖縄	16.70	23,446	1,404	
----	合計	----	3,815.20	7,464,176	1,956
いとよりだい	静岡	43.70	50,240	1,150	
	和歌山	118.80	60,177	507	
	山口	276.70	256,652	928	
	福岡	258.70	87,047	336	
----	合計	----	697.90	454,116	651
ふえふきだい	静岡	303.80	149,122	491	
	----	合計	----	303.80	149,122
こち	静岡	482.30	568,411	1,179	
	愛知	604.70	526,054	870	
----	合計	----	1,087.00	1,094,465	1,007
さより	千葉	0.25	404	1,616	
	愛知	148.40	108,702	732	
	兵庫	8.00	19,008	2,376	
----	合計	----	156.65	128,114	818
はた	静岡	148.35	250,408	1,688	
	愛知	3.50	11,340	3,240	
	三重	152.40	167,883	1,102	
	山口	170.50	316,230	1,855	
	福岡	119.30	351,484	2,946	
	長崎	73.40	153,584	2,092	
	鹿児島	79.70	251,616	3,157	
----	合計	----	747.15	1,502,545	2,011
ほうぼう	静岡	76.00	85,204	1,121	
	愛知	30.60	15,994	523	
	大阪	6.00	4,536	756	
	兵庫	14.50	1,566	108	
	和歌山	128.50	55,706	434	

生鮮

品名	産地	数量(kg)	金額(税込)	平均単価
ほうぼう	山 口	144.60	149,881	1,037
---- 合計 ----		400.20	312,887	782
まとうだい	静 岡	2.50	1,225	490
	愛 知	61.00	26,799	439
	山 口	24.60	11,642	473
	長 崎	37.70	15,978	424
---- 合計 ----		125.80	55,644	442
むつ	静 岡	362.50	1,637,659	4,518
	山 形	4.00	21,168	5,292
	石 川	3.00	14,904	4,968
	愛 知	31.60	96,907	3,067
	和歌山	28.00	31,536	1,126
	山 口	57.10	192,121	3,365
	長 崎	60.00	204,768	3,413
---- 合計 ----		546.20	2,199,063	4,026
その他ふぐ	愛 知	21.00	64,854	3,088
	山 口	243.32	354,356	1,456
---- 合計 ----		264.32	419,210	1,586
かます	静 岡	799.30	658,788	824
	千 葉	189.10	201,420	1,065
	神奈川	25.20	35,380	1,404
	石 川	20.00	19,440	972
	愛 知	56.20	37,110	660
	三 重	18.00	17,496	972
	島 根	99.40	72,429	729
---- 合計 ----		1,207.20	1,042,063	863
とびうお	三 重	8.00	2,808	351
---- 合計 ----		8.00	2,808	351
かわはぎ	静 岡	12.60	20,952	1,663
	青 森	99.50	89,682	901
	千 葉	4.00	1,728	432
	石 川	40.00	23,760	594
	愛 知	170.60	175,689	1,030
	三 重	195.00	138,456	710
	和歌山	44.70	32,227	721
	鳥 取	170.00	107,568	633
	山 口	556.90	466,232	837
	高 知	28.30	17,160	606
	長 崎	35.80	16,421	459

生鮮

品名	産地	数量(kg)	金額(税込)	平均単価	
----	合計	----	1,357.40	1,089,875	803
ぼら	静岡	87.70	24,858	283	
	千葉	672.60	220,419	328	
	愛知	2,344.60	781,533	333	
----	合計	----	3,104.90	1,026,810	331
さんま	静岡	2.00	2,592	1,296	
	北海道	51,150.00	37,033,080	724	
	青森	120.00	71,280	594	
	岩手	9,740.00	3,131,838	322	
	宮城	655.70	183,589	280	
	福島	592.00	159,840	270	
	栃木	72.00	71,928	999	
	千葉	15,704.00	7,372,836	469	
	東京	640.00	362,880	567	
	愛知	200.00	183,600	918	
	和歌山	6.00	2,592	432	
----	合計	----	78,881.70	48,576,055	616
にぎす	愛知	3,603.00	2,273,543	631	
----	合計	----	3,603.00	2,273,543	631
しいら	静岡	880.40	215,396	245	
	富山	6,793.50	2,030,497	299	
	石川	1,091.10	387,448	355	
	福井	3,152.10	832,817	264	
	三重	982.00	276,038	281	
----	合計	----	12,899.10	3,742,196	290
たちうお	静岡	466.00	839,789	1,802	
	千葉	4,329.30	3,138,736	725	
	神奈川	252.00	163,296	648	
	愛知	11,122.80	1,114,759	100	
	和歌山	2,439.50	3,440,574	1,410	
	愛媛	120.70	170,262	1,411	
	鹿児島	70.50	114,804	1,628	
----	合計	----	18,800.80	8,982,220	478
まなかつお	山口	107.10	280,415	2,618	
	佐賀	7.50	20,250	2,700	
----	合計	----	114.60	300,665	2,624

生鮮

品名	産地	数量(kg)	金額(税込)	平均単価
その他魚類	静岡	1,401.20	303,687	217
	宮城	20.00	4,320	216
	山形	20.10	33,825	1,683
	茨城	59.20	93,474	1,579
	千葉	22,094.50	5,657,430	256
	愛知	2,961.00	1,787,594	604
	三重	180.00	72,900	405
	兵庫	105.20	169,884	1,615
	和歌山	265.70	116,217	437
	高知	187.70	79,692	425
―― 合計	――	27,294.60	8,319,023	305
雑魚	静岡	17,757.73	5,687,545	320
	北海道	23.20	12,251	528
	青森	11.76	18,144	1,543
	宮城	2.00	3,024	1,512
	秋田	44.00	70,200	1,595
	茨城	6.20	11,944	1,926
	群馬	107.00	201,474	1,883
	千葉	111.65	158,708	1,421
	東京	716.64	212,494	297
	神奈川	3,499.60	1,416,784	405
	新潟	304.00	36,108	119
	富山	0.10	3,564	35,640
	岐阜	378.90	1,644,431	4,340
	愛知	248.70	416,632	1,675
	和歌山	6.50	1,770	272
	鳥取	4.80	10,886	2,268
	島根	47.70	145,800	3,057
	愛媛	35.00	147,960	4,227
	福岡	1,406.00	884,179	629
	長崎	4.50	1,458	324
鹿児島	24.00	103,680	4,320	
沖縄	55.20	181,278	3,284	
―― 合計	――	24,795.18	11,370,314	459
にじます	静岡	857.40	1,016,245	1,185
	東京	8.00	6,480	810
	長野	753.00	628,342	834
―― 合計	――	1,618.40	1,651,067	1,020
やまめ	東京	5.70	4,104	720
	長野	1.45	2,818	1,943
―― 合計	――	7.15	6,922	968
うなぎ	静岡	8,303.29	24,700,375	2,975
	滋賀	2.50	6,674	2,670

生鮮

品名	産地	数量(kg)	金額(税込)	平均単価	
----	合計	----	8,305.79	24,707,049	2,975
あゆ	静岡	1,666.82	1,722,489	1,033	
	東京	225.00	247,698	1,101	
	滋賀	541.50	681,913	1,259	
	徳島	1,142.20	1,766,075	1,546	
	高知	5.00	24,624	4,925	
----	合計	----	3,580.52	4,442,799	1,241
わかさぎ	茨城	372.00	316,989	852	
	滋賀	75.00	60,523	807	
----	合計	----	447.00	377,512	845
どじょう	千葉	114.50	247,320	2,160	
----	合計	----	114.50	247,320	2,160
その他淡水魚	静岡	427.60	646,671	1,512	
	長野	1.10	1,425	1,295	
----	合計	----	428.70	648,096	1,512
くるまえば	静岡	1.50	5,454	3,636	
	神奈川	52.00	234,144	4,503	
	愛知	125.60	525,397	4,183	
	大阪	8.00	66,744	8,343	
	鹿児島	4.00	17,820	4,455	
----	合計	----	191.10	849,559	4,446
その他くるまえば	静岡	124.87	503,330	4,031	
	千葉	377.70	1,525,176	4,038	
	愛知	68.00	389,253	5,724	
	佐賀	90.00	97,200	1,080	
	大分	434.00	3,378,240	7,784	
----	合計	----	1,094.57	5,893,199	5,384
あまえば	静岡	0.40	3,996	9,990	
	北海道	404.20	1,134,133	2,806	
	東京	180.00	116,640	648	
	石川	405.00	541,512	1,337	
----	合計	----	989.60	1,796,281	1,815
こえび	静岡	58.00	124,848	2,153	
	富山	34.80	236,736	6,803	

生鮮

品名	産地	数量(kg)	金額(税込)	平均単価	
----	合計	----	92.80	361,584	3,896
いせえび	茨城	0.90	4,374	4,860	
	千葉	214.49	1,586,219	7,395	
	東京	3.00	16,200	5,400	
	三重	5.70	72,640	12,744	
----	合計	----	224.09	1,679,433	7,494
オマール	千葉	150.30	481,216	3,202	
	東京	10.70	34,084	3,185	
	愛知	1.02	3,182	3,120	
----	合計	----	162.02	518,482	3,200
その他えび	静岡	1,367.10	2,421,227	1,771	
	千葉	70.00	227,249	3,246	
	東京	1,066.00	1,787,723	1,677	
	岐阜	770.00	1,421,280	1,846	
	愛知	348.60	440,607	1,264	
	滋賀	25.00	42,120	1,685	
	福岡	13.80	9,720	704	
----	合計	----	3,660.50	6,349,926	1,735
たらばがに	茨城	7.20	62,208	8,640	
----	合計	----	7.20	62,208	8,640
ずわいがに	北海道	101.70	377,136	3,708	
	青森	479.20	2,877,541	6,005	
	東京	108.00	135,108	1,251	
	兵庫	1.60	13,824	8,640	
	島根	476.10	2,315,482	4,863	
----	合計	----	1,166.60	5,719,091	4,902
けがに	北海道	120.00	239,760	1,998	
	東京	151.50	163,026	1,076	
----	合計	----	271.50	402,786	1,484
わたりがに	静岡	26.70	48,384	1,812	
	青森	194.30	148,223	763	
	宮城	4,004.70	3,116,376	778	
	千葉	14.10	23,338	1,655	
	愛知	14.00	34,428	2,459	
----	合計	----	4,253.80	3,370,749	792

生鮮

品名	産地	数量(kg)	金額(税込)	平均単価
しゃこ	東 京	37.00	67,176	1,816
	愛 知	121.70	85,760	705
	福 岡	37.80	29,160	771
	---- 合 計 ----	196.50	182,096	927
その他かに	静 岡	718.54	2,967,367	4,130
	青 森	63.20	270,000	4,272
	岩 手	312.00	241,185	773
	宮 城	18.00	38,880	2,160
	千 葉	7.10	9,584	1,350
	東 京	103.00	122,256	1,187
	愛 知	64.50	46,824	726
	和歌山	6.20	669	108
	高 知	5.00	12,150	2,430
---- 合 計 ----	1,297.54	3,708,915	2,858	
こういか	静 岡	8.30	9,934	1,197
	愛 知	10.20	9,288	911
	---- 合 計 ----	18.50	19,222	1,039
やりいか	静 岡	2.46	282,636	114,893
	愛 知	10.00	5,400	540
	兵 庫	12.00	11,664	972
	和歌山	116.60	85,492	733
---- 合 計 ----	141.06	385,192	2,731	
その他やりいか	静 岡	24.50	5,715	233
	宮 城	344.00	241,488	702
	石 川	33.90	81,172	2,394
	愛 知	42.00	63,262	1,506
	兵 庫	446.10	255,164	572
	和歌山	1,223.30	1,061,039	867
	島 根	63.00	158,220	2,511
	山 口	1,104.00	2,408,616	2,182
---- 合 計 ----	3,280.80	4,274,676	1,303	
するめいか	静 岡	48.00	22,464	468
	青 森	16,700.00	9,839,408	589
	石 川	3,200.00	1,862,162	582
	愛 知	275.00	199,260	725
	三 重	144.00	55,080	383
---- 合 計 ----	20,367.00	11,978,374	588	

生鮮

品名	産地	数量(kg)	金額(税込)	平均単価
あかいか	静岡	4.00	4,860	1,215
	兵庫	518.80	448,783	865
	和歌山	5.00	2,700	540
	鳥取	16.00	113,400	7,088
	福岡	144.00	147,204	1,022
	長崎	335.00	1,689,120	5,042
	鹿児島	408.60	661,932	1,620
	---- 合計 ----		1,431.40	3,067,999
その他いか	静岡	104.80	69,744	665
	北海道	56.88	85,013	1,495
	宮城	612.00	463,893	758
	東京	322.00	502,902	1,562
	神奈川	82.08	103,544	1,262
	富山	59.20	177,984	3,006
	愛知	16.70	21,410	1,282
	鳥取	94.40	35,078	372
	---- 合計 ----		1,348.06	1,459,568
まだこ	静岡	1,405.60	2,263,755	1,611
	北海道	1,233.50	2,308,180	1,871
	宮城	1,231.00	2,647,890	2,151
	千葉	198.00	359,964	1,818
	東京	14.00	16,740	1,196
	神奈川	10.00	3,240	324
	石川	548.00	721,223	1,316
	岐阜	250.00	313,740	1,255
	愛知	527.80	711,763	1,349
	三重	3,240.00	5,074,920	1,566
	大阪	0.60	3,888	6,480
	---- 合計 ----		8,658.50	14,425,303
いいだこ	静岡	800.00	1,123,200	1,404
	茨城	360.00	224,208	623
	千葉	20.00	13,176	659
	大阪	10.00	13,500	1,350
	兵庫	4.50	4,860	1,080
	---- 合計 ----		1,194.50	1,378,944
その他たこ	静岡	73.16	55,722	762
	北海道	175.50	238,626	1,360
	宮城	234.50	224,262	956
	茨城	3,490.80	5,207,416	1,492
	石川	312.50	207,130	663
	福井	116.40	135,824	1,167
	愛知	130.50	177,977	1,364

生鮮

品名	産地	数量(kg)	金額(税込)	平均単価	
---	合計	---	4,533.36	6,246,957	1,378
うに	静岡	64.40	1,527,660	23,721	
	北海道	425.09	8,346,510	19,635	
	青森	8.50	118,638	13,957	
	宮城	8.97	135,108	15,062	
	東京	26.30	205,666	7,820	
	大阪	44.40	361,854	8,150	
	兵庫	12.00	13,478	1,123	
	和歌山	5.00	43,200	8,640	
---	合計	---	594.66	10,752,114	18,081
なまこ	石川	104.00	64,152	617	
	---	合計	---	104.00	64,152
くじら	東京	211.00	529,632	2,510	
	大阪	44.90	103,052	2,295	
	兵庫	20.00	110,160	5,508	
	山口	4.20	17,712	4,217	
---	合計	---	280.10	760,556	2,715
くらげ	佐賀	17.00	1,836	108	
	---	合計	---	17.00	1,836
ほや	北海道	44.00	23,868	542	
	青森	9.60	3,110	324	
	宮城	1,930.65	190,512	99	
	東京	13.00	2,160	166	
---	合計	---	1,997.25	219,650	110
その他の水産動物類	東京	18.20	78,624	4,320	
	愛知	1.60	864	540	
---	合計	---	19.80	79,488	4,015
あわび類	静岡	51.50	248,283	4,821	
	北海道	5.00	21,060	4,212	
	宮城	19.40	213,300	10,995	
	千葉	98.90	661,696	6,691	
	東京	72.00	275,508	3,827	
	福井	58.90	383,184	6,506	
	愛知	272.50	1,633,230	5,994	
	三重	43.25	521,586	12,060	
兵庫	10.00	40,500	4,050		

生鮮

品名	産地	数量(kg)	金額(税込)	平均単価
あわび類	鳥取	31.90	244,430	7,662
	山口	36.00	186,624	5,184
	――― 合計 ―――	699.35	4,429,401	6,334
さざえ	静岡	48.30	69,508	1,439
	青森	10.00	7,560	756
	山形	95.00	101,304	1,066
	千葉	789.00	1,012,910	1,284
	石川	545.70	582,228	1,067
	福井	136.60	174,700	1,279
	愛知	7.00	6,804	972
	三重	1,088.40	1,530,121	1,406
	兵庫	315.00	314,550	999
	鳥取	31.00	26,784	864
	島根	10.00	6,480	648
	山口	1,403.30	1,852,610	1,320
――― 合計 ―――	4,479.30	5,685,559	1,269	
ばい	静岡	20.00	14,040	702
	北海道	1,122.36	1,525,379	1,359
	宮城	25.00	48,600	1,944
	山形	362.00	259,524	717
	東京	35.40	40,122	1,133
	石川	409.20	298,759	730
	三重	10.00	5,940	594
	鳥取	90.00	14,580	162
	島根	75.00	65,610	875
	山口	112.00	80,730	721
――― 合計 ―――	2,260.96	2,353,284	1,041	
ながらみ	静岡	30.00	41,763	1,392
	千葉	1,169.90	1,564,002	1,337
	愛知	130.00	107,346	826
――― 合計 ―――	1,329.90	1,713,111	1,288	
その他巻貝	静岡	10.00	15,390	1,539
	兵庫	41.68	106,272	2,550
	岡山	151.10	81,594	540
――― 合計 ―――	202.78	203,256	1,002	
あかがい	千葉	276.00	471,960	1,710
	東京	25.80	36,612	1,419
	愛知	24.00	13,608	567
	兵庫	622.20	417,582	671
	山口	163.00	202,608	1,243
	長崎	522.00	414,072	793

生鮮

品名	産地	数量(kg)	金額(税込)	平均単価
あかがい	大分	24.50	124,470	5,080
----- 合計 -----		1,657.50	1,680,912	1,014
たいらがい	北海道	3.00	3,158	1,053
	岩手	100.00	323,136	3,231
	宮城	44.00	167,832	3,814
	東京	4.00	22,896	5,724
	愛知	73.50	50,537	688
	大阪	10.00	31,320	3,132
----- 合計 -----		234.50	598,879	2,554
その他のがい	東京	4.00	1,728	432
----- 合計 -----		4.00	1,728	432
ほたてがい	北海道	24.00	12,096	504
	青森	3,136.60	1,818,194	580
	岩手	840.50	2,957,634	3,519
	宮城	3,472.50	3,245,840	935
	東京	385.50	699,624	1,815
	愛知	2.50	2,160	864
	福岡	19.20	33,696	1,755
----- 合計 -----		7,880.80	8,769,244	1,113
かき	北海道	327.50	907,416	2,771
	宮城	306.00	185,047	605
	秋田	365.00	85,988	236
	石川	247.20	239,004	967
	愛知	62.00	53,568	864
	三重	313.00	216,432	691
	兵庫	80.00	31,104	389
	鳥取	1,202.00	241,531	201
	広島	472.00	410,400	869
----- 合計 -----		3,374.70	2,370,490	702
あおやぎ	千葉	14.00	47,520	3,394
----- 合計 -----		14.00	47,520	3,394
ばかがい	北海道	12.00	10,368	864
	千葉	17.60	33,588	1,908
	愛知	30.00	34,711	1,157
----- 合計 -----		59.60	78,667	1,320
あさり	静岡	41,188.22	25,394,148	617

生鮮

品名	産地	数量(kg)	金額(税込)	平均単価
あさり	茨城	10.00	5,400	540
	愛知	1,820.00	655,560	360
	---- 合計 ----	43,018.22	26,055,108	606
はまぐり	千葉	767.90	1,399,388	1,822
	三重	725.90	453,480	625
	---- 合計 ----	1,493.80	1,852,868	1,240
その他あさり・はまぐり	千葉	230.80	183,913	797
	東京	6.80	4,406	648
	愛知	4,305.00	4,374,756	1,016
	---- 合計 ----	4,542.60	4,563,075	1,005
しじみ	静岡	9.00	11,664	1,296
	青森	353.00	302,940	858
	茨城	1,462.00	1,246,320	852
	東京	5.00	1,620	324
	愛知	850.00	380,700	448
	三重	690.00	317,628	460
	島根	220.00	165,240	751
	---- 合計 ----	3,589.00	2,426,112	676
その他二枚貝	静岡	59.02	78,446	1,329
	茨城	125.00	67,500	540
	千葉	1,320.00	330,750	251
	東京	130.00	45,360	349
	愛知	615.00	340,778	554
	三重	504.00	362,232	719
	大阪	6.72	18,144	2,700
	岡山	26.00	18,252	702
	広島	60.00	42,120	702
	長崎	603.00	916,272	1,520
---- 合計 ----	3,448.74	2,219,854	644	
こんぶ	静岡	4.00	5,832	1,458
	北海道	55.40	31,707	572
	岩手	8.00	4,536	567
	宮城	322.00	136,674	424
	愛知	334.40	220,915	661
	三重	1,668.00	877,500	526
	広島	11.20	23,565	2,104
---- 合計 ----	2,403.00	1,300,729	541	
わかめ	静岡	378.30	559,053	1,478
	宮城	3,093.12	2,212,339	715

生鮮

品名	産地	数量(kg)	金額(税込)	平均単価
わかめ	東 京	46.08	55,986	1,215
	神奈川	24.00	14,256	594
	新 潟	362.91	493,352	1,359
	愛 知	335.10	270,575	807
	三 重	860.50	621,270	722
	兵 庫	50.00	47,520	950
	島 根	72.00	29,808	414
	山 口	939.00	542,700	578
	熊 本	2.52	5,247	2,082
---- 合 計 ----		6,163.53	4,852,106	787
のり	静 岡	2,217.00	1,305,774	589
	愛 知	360.00	27,378	76
	---- 合 計 ----		2,577.00	1,333,152
ひじき	東 京	8.64	9,849	1,140
	新 潟	20.00	16,270	814
	愛 知	0.90	5,994	6,660
	三 重	176.00	162,798	925
	山 口	2,353.00	1,273,860	541
	---- 合 計 ----		2,558.54	1,468,771
もずく	青 森	5.00	3,780	756
	山 形	12.00	4,320	360
	千 葉	1,746.00	616,788	353
	東 京	22.00	47,520	2,160
	新 潟	821.20	100,798	123
	石 川	169.00	141,750	839
	愛 知	1,142.40	688,321	603
	三 重	170.80	103,694	607
	広 島	421.80	329,853	782
	山 口	1,722.00	790,581	459
	熊 本	21.60	13,824	640
	---- 合 計 ----		6,253.80	2,841,229
その他海藻	静 岡	1.72	10,679	6,209
	広 島	10.00	5,832	583
	山 口	40.00	18,900	473
	福 岡	270.20	262,623	972
	熊 本	700.00	308,340	440
	---- 合 計 ----		1,021.92	606,374
白子	北海道	50.00	21,600	432
	宮 城	270.00	116,640	432
	---- 合 計 ----		320.00	138,240

生鮮

品名	産地	数量(kg)	金額(税込)	平均単価
生鮮	合 計	922,348.45	760,118,629	824

冷凍

品名	産地	数量(kg)	金額(税込)	平均単価
ほんまぐろ	静岡	955.85	2,106,422	2,204
	宮城	279.36	442,506	1,584
	千葉	220.50	933,280	4,233
	東京	54.00	23,328	432
	神奈川	148.80	127,332	856
----	合計	1,658.51	3,632,868	2,190
きわだ	静岡	10,577.75	12,416,815	1,174
	----	合計	10,577.75	12,416,815
めばち	静岡	210,867.20	203,472,069	965
	千葉	2,644.70	4,795,199	1,813
	東京	292.70	356,675	1,219
	神奈川	3,275.50	2,852,996	871
----	合計	217,080.10	211,476,939	974
びんなが	静岡	11,844.20	12,325,625	1,041
	----	合計	11,844.20	12,325,625
いんどまぐろ	静岡	21,059.60	27,952,457	1,327
	----	合計	21,059.60	27,952,457
その他まぐろ	静岡	12,039.00	19,306,170	1,604
	群馬	122.00	232,820	1,908
	東京	16.00	11,664	729
	神奈川	672.00	777,816	1,157
	愛知	5,423.83	11,086,378	2,044
----	合計	18,272.83	31,414,848	1,719
かじき	静岡	4,282.10	4,232,905	989
	----	合計	4,282.10	4,232,905
かつお	静岡	18,024.10	17,764,176	986
	----	合計	18,024.10	17,764,176
しろさけ	静岡	90.00	89,357	993
	東京	3,800.00	3,154,032	830
	愛知	40.00	38,880	972
	----	合計	3,930.00	3,282,269

冷凍

品名	産地	数量(kg)	金額(税込)	平均単価
ぎんざけ	静岡	6,189.33	5,367,451	867
	千葉	32.00	28,684	896
	東京	8,496.00	7,631,488	898
	愛知	45.00	42,930	954
	三重	75.00	64,800	864
---- 合計 ----		14,837.33	13,135,353	885
べにざけ	東京	175.00	170,100	972
	三重	50.00	48,600	972
---- 合計 ----		225.00	218,700	972
ますのすけ	東京	30.00	31,752	1,058
---- 合計 ----		30.00	31,752	1,058
その他さけ	静岡	20.70	30,177	1,458
	東京	183.00	320,652	1,752
	神奈川	96.00	128,304	1,337
	愛知	340.00	374,544	1,102
	三重	520.00	631,800	1,215
---- 合計 ----		1,159.70	1,485,477	1,281
ます	東京	4,194.61	5,492,069	1,309
	愛知	500.00	810,000	1,620
	三重	563.00	730,620	1,298
---- 合計 ----		5,257.61	7,032,689	1,338
その他ます	静岡	47.38	117,790	2,486
	東京	2,748.00	4,969,944	1,809
	三重	440.00	665,064	1,512
---- 合計 ----		3,235.38	5,752,798	1,778
まいわし	北海道	3,000.00	518,400	173
	東京	380.00	137,700	362
---- 合計 ----		3,380.00	656,100	194
その他いわし	千葉	36.00	31,104	864
	東京	48.00	40,824	851
---- 合計 ----		84.00	71,928	856
しらす	静岡	235.60	639,770	2,715

冷凍

品名	産地	数量(kg)	金額(税込)	平均単価	
----	合計	----	235.60	639,770	2,715
このしろ	大阪	33.00	45,360	1,375	
----	合計	----	33.00	45,360	1,375
にしん	北海道	41.40	53,460	1,291	
----	合計	----	41.40	53,460	1,291
あじ	静岡	267.55	122,066	456	
	東京	34,126.00	11,303,150	331	
	愛知	1,368.00	1,415,880	1,035	
	三重	40.00	26,696	667	
	鳥取	1,500.00	170,640	114	
	宮崎	480.00	106,920	223	
----	合計	----	37,781.55	13,145,352	348
さば	静岡	2,236.00	1,120,864	501	
	青森	100.00	10,800	108	
	宮城	1,210.00	864,972	715	
	茨城	4.80	6,350	1,323	
	千葉	2,070.00	1,162,475	562	
	東京	3,816.00	2,133,864	559	
	神奈川	206.00	182,541	886	
	石川	213.60	251,251	1,176	
	愛知	760.00	510,624	672	
	三重	8,180.00	3,975,372	486	
	大阪	48.00	27,474	572	
	鳥取	562.70	607,912	1,080	
----	合計	----	19,407.10	10,854,499	559
ぶり	静岡	80.00	60,480	756	
	宮城	350.00	192,023	549	
	東京	130.00	113,616	874	
	富山	195.00	84,240	432	
	京都	573.80	247,881	432	
	島根	606.90	198,136	326	
	愛媛	942.60	305,402	324	
	長崎	300.00	190,620	635	
----	合計	----	3,178.30	1,392,398	438
ひらまさ	東京	40.00	66,960	1,674	
----	合計	----	40.00	66,960	1,674

冷凍

品名	産地	数量(kg)	金額(税込)	平均単価
ひらめ	大 阪	20.00	23,760	1,188
----- 合計 -----	-----	20.00	23,760	1,188
その他かれい	静 岡	49.80	72,273	1,451
	宮 城	1,844.80	2,393,525	1,297
	東 京	2,774.00	3,019,485	1,088
	愛 知	2,772.80	1,195,275	431
	三 重	72.00	63,028	875
----- 合計 -----	-----	7,513.40	6,743,586	898
たら	静 岡	9.96	18,822	1,890
	愛 知	510.00	424,116	832
----- 合計 -----	-----	519.96	442,938	852
メルルーサ	静 岡	15.00	29,644	1,976
	東 京	332.00	308,880	930
	愛 知	170.00	174,420	1,026
	三 重	330.00	265,896	806
----- 合計 -----	-----	847.00	778,840	920
その他たら	東 京	2,458.60	1,469,090	598
	愛 知	452.00	276,046	611
----- 合計 -----	-----	2,910.60	1,745,136	600
ぎんだら	静 岡	8.40	28,728	3,420
	福 島	730.20	1,459,646	1,999
	東 京	362.88	842,597	2,322
	愛 知	360.00	758,160	2,106
	三 重	476.28	1,060,111	2,226
----- 合計 -----	-----	1,937.76	4,149,242	2,141
れんこだい	長 崎	50.00	51,030	1,021
----- 合計 -----	-----	50.00	51,030	1,021
その他たい	静 岡	603.16	415,279	689
	宮 城	320.00	344,304	1,076
	東 京	402.00	303,392	755
	神奈川	10.00	19,440	1,944
	大 阪	20.00	32,400	1,620
----- 合計 -----	-----	1,355.16	1,114,815	823
さわら	静 岡	238.62	357,311	1,497

冷凍

品名	産地	数量(kg)	金額(税込)	平均単価
さわら	東 京	3,910.00	3,542,950	906
	神奈川	1,370.00	1,180,454	862
	愛 知	195.00	216,626	1,111
	三 重	464.00	319,332	688
	大 阪	12.00	3,888	324
	---- 合 計 ----		6,189.62	5,620,561
めぬけ	静 岡	36.10	55,965	1,550
	宮 城	2,002.73	975,015	487
	東 京	535.64	469,009	876
	神奈川	60.00	64,584	1,076
	愛 知	1,740.00	1,556,388	894
	三 重	1,202.00	921,888	767
---- 合 計 ----		5,576.47	4,042,849	725
めばる	東 京	60.00	61,560	1,026
	---- 合 計 ----		60.00	61,560
いぼたい	静 岡	8.80	13,526	1,537
	宮 城	70.00	64,260	918
	東 京	738.00	555,031	752
	愛 知	30.00	51,840	1,728
	---- 合 計 ----		846.80	684,657
あなご	静 岡	20.00	19,440	972
	宮 城	14.40	45,099	3,132
	東 京	1,131.10	3,611,736	3,193
	愛 知	37.50	145,800	3,888
	福 岡	50.00	194,400	3,888
	---- 合 計 ----		1,253.00	4,016,475
ほっけ	静 岡	5,928.40	1,754,438	296
	北海道	251.00	123,660	493
	宮 城	55.00	44,550	810
	東 京	228.90	245,829	1,074
	愛 知	1,420.00	1,086,372	765
	---- 合 計 ----		7,883.30	3,254,849
あまだい	大 阪	0.00	0	
	---- 合 計 ----		0.00	0
きんめだい	宮 城	280.00	488,700	1,745
	東 京	250.00	364,500	1,458

冷凍

品名	産地	数量(kg)	金額(税込)	平均単価	
----	合計	----	530.00	853,200	1,610
さより	東京	90.00	311,040	3,456	
	愛知	6.40	24,624	3,848	
----	合計	----	96.40	335,664	3,482
むつ	東京	20.00	79,920	3,996	
	愛知	40.00	92,340	2,309	
----	合計	----	60.00	172,260	2,871
さんま	静岡	1,157.24	744,062	643	
	北海道	15,020.00	3,633,160	242	
	宮城	2,050.00	423,900	207	
	愛知	9.60	15,897	1,656	
----	合計	----	18,236.84	4,817,019	264
にぎす	愛知	14.40	25,401	1,764	
	合計	----	14.40	25,401	1,764
しいら	長崎	460.00	307,044	667	
	合計	----	460.00	307,044	667
たちうお	静岡	54.00	83,162	1,540	
	東京	2,800.00	1,464,279	523	
	愛知	110.00	115,992	1,054	
	合計	----	2,964.00	1,663,433	561
その他魚類	静岡	334.30	251,866	753	
	東京	3,885.00	5,305,536	1,366	
	神奈川	6.00	6,480	1,080	
	愛知	4,676.60	5,903,165	1,262	
	三重	625.50	367,552	588	
	和歌山	105.00	117,720	1,121	
	鳥取	2,040.00	1,440,504	706	
	山口	71.50	92,232	1,290	
----	合計	----	11,743.90	13,485,055	1,148
雑魚	静岡	52.80	128,625	2,436	
	東京	104.00	90,720	872	
	愛知	25.50	68,364	2,681	
	合計	----	182.30	287,709	1,578

冷凍

品名	産地	数量(kg)	金額(税込)	平均単価
うなぎ	静岡	2,380.40	19,598,976	8,233
	東京	1,428.00	4,861,058	3,404
	神奈川	959.00	2,540,700	2,649
	愛知	55.00	431,190	7,840
	大阪	380.00	1,374,019	3,616
----	合計	5,202.40	28,805,943	5,537
あゆ	東京	50.00	85,320	1,706
	----	合計	50.00	85,320
わかさぎ	福島	1,740.00	845,964	486
	千葉	50.00	24,300	486
	東京	120.00	44,388	370
	----	合計	1,910.00	914,652
ブラックタイガー	静岡	1,184.20	1,949,076	1,646
	千葉	749.00	1,361,124	1,817
	東京	3,351.00	5,395,938	1,610
	岐阜	606.00	659,448	1,088
	愛知	3,559.80	5,648,340	1,587
	三重	311.60	398,304	1,278
	福岡	108.00	148,068	1,371
	その他	12,126.60	16,994,502	1,401
----	合計	21,996.20	32,554,800	1,480
その他くるまえば	東京	561.00	1,606,716	2,864
	愛知	108.00	300,024	2,778
	----	合計	669.00	1,906,740
あまえば	宮城	475.20	873,337	1,838
	千葉	40.00	127,440	3,186
	東京	5,291.50	6,224,620	1,176
	愛知	600.00	681,048	1,135
	三重	775.10	3,594,286	4,637
----	合計	7,181.80	11,500,731	1,601
こえば	静岡	146.10	630,328	4,314
	栃木	90.00	223,560	2,484
	大阪	60.00	16,848	281
	----	合計	296.10	870,736
いせえば	静岡	30.00	106,920	3,564

冷凍

品名	産地	数量(kg)	金額(税込)	平均単価
いせえび	東京	68.00	227,016	3,338
	愛知	91.94	157,622	1,714
	大阪	60.00	168,480	2,808
	―― 合計 ―――	249.94	660,038	2,641
その他えび	静岡	1,785.20	3,402,669	1,906
	千葉	796.20	2,621,484	3,292
	東京	26,313.56	60,877,244	2,314
	岐阜	2,012.67	3,712,526	1,845
	愛知	6,879.80	11,124,106	1,617
	三重	7,894.70	16,744,132	2,121
	滋賀	10.00	37,800	3,780
	大阪	140.00	421,632	3,012
	兵庫	27.00	69,336	2,568
	福岡	40.00	165,888	4,147
	その他	39,436.02	66,011,716	1,674
	―― 合計 ―――	85,335.15	165,188,533	1,936
たらばがに	宮城	25.20	90,720	3,600
	茨城	90.00	323,784	3,598
	東京	1,123.80	4,605,984	4,099
	愛知	214.00	662,688	3,097
	福岡	240.40	838,414	3,488
―― 合計 ―――	1,693.40	6,521,590	3,851	
ずわいがに	静岡	963.95	2,137,618	2,218
	北海道	276.00	928,368	3,364
	東京	10,920.57	25,007,741	2,290
	愛知	2,536.00	4,877,878	1,923
	大阪	9,133.00	18,223,296	1,995
	鳥取	1,539.60	3,472,286	2,255
	島根	4,518.00	11,101,320	2,457
	福岡	536.00	1,194,432	2,228
	その他	37,249.84	130,533,797	3,504
―― 合計 ―――	67,672.96	197,476,736	2,918	
けがに	北海道	40.00	116,640	2,916
―― 合計 ―――	40.00	116,640	2,916	
わたりがに	東京	960.00	543,667	566
	愛知	234.00	165,218	706
	大阪	388.00	283,995	732
	その他	10.00	8,298	830
―― 合計 ―――	1,592.00	1,001,178	629	

冷凍

品名	産地	数量(kg)	金額(税込)	平均単価
その他かに	東 京	367.00	1,106,568	3,015
---- 合計 ----		367.00	1,106,568	3,015
こういか	静 岡	934.00	1,517,400	1,625
	東 京	2,305.90	5,387,580	2,336
	三 重	140.00	166,320	1,188
---- 合計 ----		3,379.90	7,071,300	2,092
あおりいか	東 京	10.00	25,920	2,592
	愛 知	12.00	29,808	2,484
---- 合計 ----		22.00	55,728	2,533
やりいか	静 岡	553.00	667,611	1,207
	茨 城	378.00	285,768	756
	東 京	9.00	16,200	1,800
	愛 知	458.00	427,464	933
	三 重	40.00	37,044	926
	大 阪	130.00	176,580	1,358
	福 岡	140.00	248,400	1,774
---- 合計 ----		1,708.00	1,859,067	1,088
するめいか	静 岡	463.30	384,478	830
	青 森	12.00	6,480	540
	宮 城	110.39	100,054	906
	茨 城	1,251.00	1,148,418	918
	千 葉	80.00	64,800	810
	東 京	8,937.50	4,329,990	484
	神奈川	242.30	412,905	1,704
	岐 阜	747.00	690,175	924
	愛 知	530.00	938,736	1,771
	大 阪	2,000.00	648,000	324
---- 合計 ----		14,373.49	8,724,036	607
あかいいか	千 葉	1,750.00	1,128,924	645
	東 京	50.00	42,660	853
	三 重	10.00	5,400	540
---- 合計 ----		1,810.00	1,176,984	650
その他いか	青 森	457.50	254,826	557
	千 葉	14,261.20	7,779,558	546
	東 京	1,032.50	672,354	651
	新 潟	158.24	448,023	2,831
	石 川	3,990.50	1,801,029	451
	愛 知	751.00	638,837	851
	三 重	3,455.00	2,920,428	845

冷凍

品名	産地	数量(kg)	金額(税込)	平均単価
その他いか	大 阪	1,193.51	503,338	422
	徳 島	208.00	233,471	1,122
	沖 縄	3,068.40	5,108,009	1,665
	---- 合 計 ----	28,575.85	20,359,873	712
まだこ	静 岡	2,160.30	3,704,940	1,715
	青 森	8.00	6,264	783
	宮 城	126.00	144,828	1,149
	茨 城	1,544.00	1,726,414	1,118
	栃 木	189.00	412,319	2,182
	千 葉	1,410.00	2,099,736	1,489
	東 京	230.00	402,840	1,751
	徳 島	96.00	153,446	1,598
---- 合 計 ----	5,763.30	8,650,787	1,501	
いいだこ	東 京	12.00	9,072	756
	---- 合 計 ----	12.00	9,072	756
くじら	東 京	6.00	38,232	6,372
	---- 合 計 ----	6.00	38,232	6,372
ばい	東 京	150.00	563,220	3,755
	---- 合 計 ----	150.00	563,220	3,755
その他いがい	東 京	250.00	177,660	711
	---- 合 計 ----	250.00	177,660	711
ほたてがい	静 岡	150.00	186,300	1,242
	青 森	84.00	225,720	2,687
	宮 城	20.00	64,152	3,208
	東 京	3,432.00	5,772,600	1,682
	愛 知	9,054.20	14,284,564	1,578
	---- 合 計 ----	12,740.20	20,533,336	1,612
かき	愛 知	20.00	22,572	1,129
	広 島	65.00	138,780	2,135
	---- 合 計 ----	85.00	161,352	1,898
ばかがい	東 京	80.00	217,620	2,720
	---- 合 計 ----	80.00	217,620	2,720

冷凍

品名	産地	数量(kg)	金額(税込)	平均単価
あさり	東京	860.00	508,572	591
	愛知	690.00	414,612	601
----	合計	1,550.00	923,184	596
その他二枚貝	静岡	25.00	87,264	3,491
	東京	4.00	31,104	7,776
	その他	1,000.00	605,124	605
----	合計	1,029.00	723,492	703
もずく	愛知	378.00	138,348	366
----	合計	378.00	138,348	366
その他食品	静岡	522.30	466,534	893
	愛知	145.00	149,580	1,032
----	合計	667.30	616,114	923
冷凍	合計	733,742.06	954,468,191	1,301

塩蔵加工

品名	産地	数量(kg)	金額(税込)	平均単価
かずのこ	北海道	113.88	975,480	8,566
	神奈川	25.20	116,640	4,629
	新潟	68.40	116,028	1,696
	富山	18.00	66,096	3,672
	兵庫	2.40	49,248	20,520
	―― 合計 ―――		227.88	1,323,492
すじこ	北海道	572.00	1,975,752	3,454
	青森	6.00	22,680	3,780
	宮城	133.30	479,487	3,597
	東京	172.00	914,427	5,316
	愛知	6.00	23,652	3,942
―― 合計 ―――		889.30	3,415,998	3,841
いくら	北海道	602.60	3,408,475	5,656
	岩手	14.40	96,422	6,696
	宮城	15.00	54,216	3,614
	東京	1,126.60	11,943,396	10,601
	愛知	48.00	68,040	1,418
	大阪	168.00	318,870	1,898
	福岡	2,767.20	4,023,615	1,454
―― 合計 ―――		4,741.80	19,913,034	4,199
たらこ	静岡	130.00	29,160	224
	北海道	135.00	286,200	2,120
	東京	656.88	1,231,090	1,874
	愛知	32.00	69,120	2,160
	大阪	36.00	40,824	1,134
	山口	30.00	74,520	2,484
	福岡	397.24	1,074,601	2,705
―― 合計 ―――		1,417.12	2,805,515	1,980
その他魚卵	東京	88.80	263,412	2,966
	神奈川	155.88	364,650	2,339
―― 合計 ―――		244.68	628,062	2,567
白子	北海道	93.00	43,200	465
	宮城	978.00	431,751	441
―― 合計 ―――		1,071.00	474,951	443
塩さけ	静岡	5.00	2,052	410
	北海道	1,037.70	2,720,966	2,622
	宮城	9,264.00	7,558,347	816

塩蔵加工

品名	産地	数量(kg)	金額(税込)	平均単価
塩さけ	千葉	3,248.00	3,029,869	933
	東京	9,504.50	7,285,923	767
	愛知	19,736.00	16,258,895	824
	三重	6,688.00	5,569,159	833
	---- 合計 ----	49,483.20	42,425,211	857
塩ます	北海道	0.40	15,120	37,800
	東京	400.20	310,500	776
	---- 合計 ----	400.60	325,620	813
塩さば	静岡	277.50	115,181	415
	北海道	3,600.00	2,225,912	618
	青森	2.50	7,290	2,916
	宮城	92.10	601,452	6,530
	千葉	7,241.40	6,985,702	965
	東京	1,811.20	1,520,586	840
	愛知	82.80	244,944	2,958
	鳥取	377.00	401,117	1,064
	山口	191.52	406,480	2,122
	福岡	84.80	917,585	10,821
	---- 合計 ----	13,760.82	13,426,249	976
塩さんま	北海道	18,661.40	5,801,270	311
	岩手	8.60	131,328	15,271
	---- 合計 ----	18,670.00	5,932,598	318
塩辛	静岡	2,781.31	3,253,952	1,170
	北海道	555.90	615,585	1,107
	青森	30.00	23,220	774
	宮城	3,724.52	4,168,955	1,119
	茨城	20.00	54,864	2,743
	東京	54.20	65,542	1,209
	神奈川	403.90	962,837	2,384
	大阪	53.76	48,168	896
	---- 合計 ----	7,623.59	9,193,123	1,206
開干	静岡	41,680.39	27,185,170	652
	北海道	37.80	26,049	689
	青森	3,066.60	1,923,696	627
	宮城	236.30	189,668	803
	福島	1,338.00	1,592,220	1,190
	茨城	3,509.95	4,646,043	1,324
	千葉	3,857.46	4,202,501	1,089
	東京	739.00	743,605	1,006
	神奈川	702.80	751,140	1,069
	岐阜	60.00	157,464	2,624

塩蔵加工

品名	産地	数量(kg)	金額(税込)	平均単価
開干	愛知	129.60	84,628	653
	兵庫	88.00	86,400	982
	島根	46.40	48,122	1,037
	山口	480.00	588,898	1,227
	福岡	8.32	35,370	4,251
	長崎	7.50	12,960	1,728
	大分	192.00	264,384	1,377
	---- 合計 ----	56,180.12	42,538,318	757
燻製	東京	38.40	81,648	2,126
	愛知	170.00	425,520	2,503
	大阪	108.00	120,528	1,116
---- 合計 ----	316.40	627,696	1,984	
塩干	静岡	657.00	3,096,669	4,713
	北海道	909.60	594,643	654
	青森	5,378.20	5,247,657	976
	岩手	1,230.00	1,000,177	813
	宮城	3,651.50	4,513,933	1,236
	山形	150.00	149,688	998
	茨城	590.40	688,752	1,167
	千葉	240.20	1,196,858	4,983
	東京	3,252.20	3,175,793	977
	富山	24.00	36,288	1,512
	石川	115.20	154,353	1,340
	山梨	16.40	22,140	1,350
	愛知	2,104.60	8,086,415	3,842
	三重	261.00	583,686	2,236
	大阪	239.60	696,524	2,907
	島根	123.00	169,452	1,378
	山口	124.80	151,888	1,217
	徳島	27.60	38,264	1,386
	香川	18.00	160,920	8,940
	愛媛	8.00	7,128	891
	高知	10.00	15,660	1,566
福岡	199.60	195,048	977	
---- 合計 ----	19,330.90	29,981,936	1,551	
素干	静岡	968.55	1,791,180	1,849
	北海道	1,400.00	1,016,938	726
	宮城	22.20	111,942	5,042
	茨城	373.00	291,732	782
	千葉	20.00	11,664	583
	東京	1,613.20	1,454,269	901
	福井	21.00	29,484	1,404
	愛知	67.20	176,985	2,634
	大阪	259.00	636,984	2,459
	山口	364.58	578,198	1,586
	福岡	1,483.20	719,020	485

塩蔵加工

品名	産地	数量(kg)	金額(税込)	平均単価
素干	大分	24.00	23,976	999
-----	合計	6,615.93	6,842,372	1,034
丸干	岩手	198.40	183,508	925
	千葉	3,571.20	1,647,442	461
	東京	703.92	1,368,550	1,944
	愛知	368.00	301,743	820
	山口	12.00	11,988	999
	大分	289.60	287,955	994
-----	合計	5,143.12	3,801,186	739
煮干	静岡	11,358.10	17,354,508	1,528
	青森	606.00	1,604,239	2,647
	宮城	5.00	40,500	8,100
	千葉	4,109.00	5,143,304	1,252
	東京	1,104.80	2,822,810	2,555
	愛知	948.20	1,999,828	2,109
	三重	272.50	354,348	1,300
	大阪	1,181.00	1,517,983	1,285
	兵庫	9.60	15,552	1,620
	広島	4.00	28,080	7,020
	愛媛	7.20	31,752	4,410
	福岡	1,416.00	648,257	458
-----	合計	21,021.40	31,561,161	1,501
揚物	静岡	8,864.30	3,677,584	415
	宮城	10,872.30	8,029,582	739
	福島	46.00	36,136	786
	東京	3,786.20	12,390,164	3,272
	神奈川	4.00	6,311	1,578
	新潟	1,602.40	1,780,823	1,111
	富山	8.16	13,996	1,715
	石川	15,509.80	2,148,152	139
	岐阜	21.60	15,570	721
	愛知	9,176.40	17,644,624	1,923
	三重	64.80	27,987	432
	京都	2,890.80	2,287,350	791
	兵庫	396.80	301,048	759
	岡山	356.40	389,978	1,094
	山口	877.00	334,706	382
	長崎	1,131.20	746,960	660
	鹿児島	68.00	187,272	2,754
-----	合計	55,676.16	50,018,243	898
はんぺん	静岡	13,731.20	5,781,958	421
	東京	385.00	236,011	613
	新潟	182.50	135,593	743

塩蔵加工

品名	産地	数量(kg)	金額(税込)	平均単価
はんぺん	愛知	136.80	73,578	538
	山口	38.40	15,552	405
	―― 合計 ―――	14,473.90	6,242,692	431
練製品	静岡	13,892.70	11,641,649	838
	北海道	48.00	68,364	1,424
	青森	1,065.60	135,104	127
	宮城	1,894.15	1,432,359	756
	秋田	490.00	166,989	341
	福島	5.00	8,424	1,685
	茨城	30.00	29,160	972
	東京	7,979.00	3,824,791	479
	神奈川	1,193.66	1,236,473	1,036
	新潟	5,152.70	3,683,137	715
	石川	18,878.80	3,727,630	197
	岐阜	3.60	2,838	788
	愛知	10,696.20	5,599,239	523
	三重	937.00	310,644	332
	大阪	104.00	374,544	3,601
	兵庫	3,012.00	1,448,826	481
	鳥取	19.00	62,100	3,268
	島根	114.00	67,716	594
広島	370.00	486,432	1,315	
山口	226.00	90,968	403	
―― 合計 ―――	66,111.41	34,397,387	520	
湯煮品	静岡	5,742.80	7,895,759	1,375
	青森	24.00	9,720	405
	宮城	120.00	181,440	1,512
	千葉	2,760.00	2,818,540	1,021
	東京	409.70	517,911	1,264
	愛知	968.00	1,195,344	1,235
	兵庫	412.80	532,224	1,289
	香川	324.00	331,776	1,024
	―― 合計 ―――	10,761.30	13,482,714	1,253
粕漬け	静岡	876.46	1,939,842	2,213
	東京	562.48	631,988	1,124
	山梨	37.00	50,760	1,372
―― 合計 ―――	1,475.94	2,622,590	1,777	
糀漬け	静岡	14,982.36	14,917,643	996
	宮城	18.48	17,300	936
	東京	6.00	12,690	2,115
―― 合計 ―――	15,006.84	14,947,633	996	

塩蔵加工

品名	産地	数量(kg)	金額(税込)	平均単価
味付品	静岡	1,058.00	699,345	661
	青森	2,975.70	4,289,638	1,442
	宮城	8,996.73	8,276,824	920
	茨城	146.13	201,617	1,380
	栃木	9.00	5,832	648
	千葉	3.00	5,994	1,998
	東京	6.72	6,220	926
	三重	387.64	1,499,300	3,868
	山口	339.00	218,105	643
	福岡	61.47	76,788	1,249
熊本	416.18	726,715	1,746	
----- 合計 -----		14,399.57	16,006,378	1,112
調味漬品	静岡	14,027.44	9,404,652	670
	青森	3,844.14	2,301,426	599
	宮城	244.44	253,056	1,035
	東京	146.80	166,471	1,134
	新潟	122.70	186,957	1,524
	大阪	50.00	68,040	1,361
	兵庫	16.00	22,464	1,404
	鳥取	152.50	351,533	2,305
----- 合計 -----		18,604.02	12,754,599	686
鰻加工品	静岡	2,171.90	20,745,909	9,552
	福島	740.00	2,704,320	3,654
	東京	360.00	2,743,200	7,620
	神奈川	10.50	14,580	1,389
	愛知	1,674.08	12,190,964	7,282
	大阪	772.00	2,830,971	3,667
----- 合計 -----		5,728.48	41,229,944	7,197
乾節	静岡	20.34	69,449	3,414
	宮城	88.08	198,150	2,250
	愛知	179.20	81,603	455
----- 合計 -----		287.62	349,202	1,214
みりん干し	静岡	1,104.15	1,010,287	915
	宮城	751.25	715,148	952
	千葉	1,152.56	981,010	851
	東京	408.00	264,384	648
	愛知	19.20	25,920	1,350
	山口	271.44	606,516	2,234
長崎	135.60	495,752	3,656	
----- 合計 -----		3,842.20	4,099,017	1,067
サラダ*	静岡	340.00	584,361	1,719

塩蔵加工

品名	産地	数量(kg)	金額(税込)	平均単価
サラダ	茨城	220.00	297,216	1,351
	千葉	7.00	6,048	864
	東京	282.00	317,778	1,127
	神奈川	176.00	156,767	891
	新潟	110.52	47,063	426
	石川	1,750.00	80,136	46
	岐阜	1.60	1,598	999
	愛知	146.00	146,882	1,006
	大阪	6.00	8,100	1,350
	兵庫	10.00	14,040	1,404
	熊本	12.00	10,627	886
	―― 合計 ―――		3,061.12	1,670,616
珍味	静岡	401.12	766,753	1,912
	北海道	952.30	1,105,450	1,161
	青森	669.60	622,248	929
	宮城	634.32	559,257	882
	福島	203.80	1,341,465	6,582
	茨城	907.70	1,321,239	1,456
	埼玉	1,304.80	1,183,320	907
	東京	1,383.38	2,181,915	1,577
	神奈川	108.80	149,638	1,375
	新潟	2,162.00	1,199,107	555
	石川	5.00	22,356	4,471
	山梨	8.00	50,542	6,318
	愛知	6,728.40	6,389,071	950
	三重	70.80	312,074	4,408
	大阪	1,086.56	1,718,747	1,582
	兵庫	914.40	1,225,834	1,341
	島根	152.00	453,807	2,986
	岡山	72.00	93,312	1,296
	広島	2,860.40	1,212,892	424
	山口	390.80	164,647	421
	愛媛	6.88	42,984	6,248
福岡	60.00	110,160	1,836	
熊本	2.00	10,260	5,130	
―― 合計 ―――		21,085.06	22,237,078	1,055
調味加工品	静岡	1,000.37	1,662,237	1,662
	北海道	1,124.60	2,309,904	2,054
	青森	92.10	59,454	646
	宮城	388.68	403,124	1,037
	秋田	6.00	43,740	7,290
	山形	19.20	119,232	6,210
	茨城	50.00	108,000	2,160
	埼玉	14.40	46,656	3,240
	千葉	420.50	584,712	1,391
	東京	2,926.04	4,544,628	1,553
	神奈川	608.72	774,899	1,273
	新潟	1,250.55	628,257	502

塩蔵加工

品名	産地	数量(kg)	金額(税込)	平均単価
調味加工品	石川	83.20	85,362	1,026
	愛知	6,951.50	5,302,699	763
	三重	2,688.35	3,936,003	1,464
	滋賀	460.60	497,656	1,080
	大阪	2,197.74	3,720,070	1,693
	兵庫	1,436.88	923,521	643
	鳥取	176.00	66,528	378
	広島	577.52	571,050	989
	山口	150.00	64,800	432
	愛媛	9.60	11,404	1,188
	福岡	1,086.66	1,475,569	1,358
	熊本	353.84	495,303	1,400
	大分	543.00	290,952	536
	----- 合計 -----		24,616.05	28,725,760
その他加工品	静岡	2,359.26	2,248,707	953
	北海道	66.00	75,006	1,136
	青森	149.92	1,014,444	6,767
	岩手	76.80	161,350	2,101
	宮城	3,420.62	4,023,325	1,176
	福島	1,200.00	874,800	729
	茨城	253.00	1,341,154	5,301
	栃木	4.00	7,560	1,890
	群馬	132.00	90,846	688
	埼玉	120.00	123,768	1,031
	東京	4,945.10	4,023,736	814
	新潟	25.00	42,379	1,695
	石川	150.00	50,220	335
	岐阜	96.00	92,502	964
	愛知	30.00	27,540	918
	三重	1,884.00	1,537,704	816
	滋賀	96.00	167,184	1,742
	大阪	38.16	250,708	6,570
	兵庫	526.80	750,475	1,425
	島根	383.60	375,831	980
	広島	249.60	207,420	831
山口	63.20	52,488	831	
福岡	194.40	208,973	1,075	
鹿児島	36.00	33,048	918	
----- 合計 -----		16,499.46	17,781,168	1,078
魚卵加工品	静岡	130.00	29,160	224
	北海道	27.00	74,520	2,760
	東京	1,251.28	2,153,300	1,721
	愛知	480.40	878,898	1,830
	大阪	304.40	705,942	2,319
	山口	38.00	98,712	2,598
	福岡	7,238.28	11,524,492	1,592
----- 合計 -----		9,469.36	15,465,024	1,633

塩蔵加工

品名	産地	数量(kg)	金額(税込)	平均単価	
鳥卵加工	静岡	5,680.60	3,578,660	630	
	埼玉	970.60	1,255,704	1,294	
	千葉	7.00	55,052	7,865	
	神奈川	124.00	416,556	3,359	
	新潟	3,442.30	2,321,849	675	
	愛知	10.00	7,506	751	
	兵庫	82.00	83,243	1,015	
	----- 合計 -----		10,316.50	7,718,570	748
フライ	東京	325.40	208,850	642	
	三重	20.00	18,360	918	
	大阪	72.00	43,740	608	
	山口	84.00	47,174	562	
	香川	20.00	12,960	648	
	福岡	160.00	133,920	837	
	----- 合計 -----		681.40	465,004	682
ギョウサ*	静岡	16,424.06	11,683,681	711	
	群馬	97.20	79,212	815	
	千葉	7.00	8,844	1,263	
	東京	32.40	34,992	1,080	
	神奈川	42.00	13,257	316	
	新潟	49.20	41,377	841	
	福井	3,162.40	820,772	260	
	愛知	41.60	20,170	485	
	三重	132.40	98,497	744	
	大阪	496.80	240,124	483	
	福岡	1,011.00	275,724	273	
	----- 合計 -----		21,496.06	13,316,650	619
	惣菜	静岡	7,139.02	5,368,101	752
北海道		163.20	217,533	1,333	
青森		29.04	25,271	870	
宮城		409.20	333,211	814	
山形		107.00	53,082	496	
福島		20.00	23,328	1,166	
茨城		2,968.40	1,038,156	350	
栃木		64.00	45,360	709	
群馬		6,864.00	172,041	25	
千葉		269.00	335,468	1,247	
東京		1,501.65	1,607,567	1,071	
神奈川		2,655.60	2,043,370	769	
新潟		3,558.96	2,601,547	731	
富山		184.00	140,205	762	
石川		678.00	794,934	1,172	
福井		7,043.20	4,298,197	610	
長野		100.00	113,724	1,137	

塩蔵加工

品名	産地	数量(kg)	金額(税込)	平均単価
惣菜	岐 阜	3,172.10	1,895,633	598
	愛 知	2,294.64	987,897	431
	三 重	457.90	42,965	94
	京 都	3,342.80	2,258,666	676
	大 阪	2,909.04	1,827,006	628
	兵 庫	487.00	602,351	1,237
	和歌山	780.80	580,462	743
	鳥 取	565.00	342,831	607
	島 根	592.64	449,443	758
	広 島	247.20	162,712	658
	山 口	154.40	341,049	2,209
	香 川	2.00	2,592	1,296
	愛 媛	93.00	64,940	698
	福 岡	707.20	548,683	776
	佐 賀	8.00	13,996	1,750
	長 崎	182.40	176,502	968
	熊 本	230.20	153,057	665
---- 合 計 ----		49,980.59	29,661,880	593
デザート	静 岡	303.20	265,703	876
	茨 城	199.60	79,423	398
	埼 玉	182.40	87,271	478
	千 葉	300.00	132,840	443
	東 京	241.20	163,115	676
	新 潟	44.80	82,250	1,836
	福 井	191.20	120,551	630
	岐 阜	882.80	456,313	517
	愛 知	6,912.40	2,134,178	309
	三 重	1,528.80	622,895	407
	滋 賀	152.00	109,080	718
	大 阪	569.20	233,880	411
	島 根	16.80	24,038	1,431
	広 島	9.60	3,110	324
	山 口	10.00	5,940	594
---- 合 計 ----		11,544.00	4,520,587	392
その他食品	静 岡	8,727.87	6,163,683	706
	北海道	1,482.64	2,489,392	1,679
	青 森	904.90	546,226	604
	宮 城	3,758.60	3,054,563	813
	茨 城	10.00	27,000	2,700
	栃 木	46.00	98,388	2,139
	群 馬	113.90	59,335	521
	埼 玉	22.80	69,627	3,054
	千 葉	122.00	246,430	2,020
	東 京	8,772.65	5,394,385	615
	神奈川	20.00	24,300	1,215
	新 潟	688.08	595,593	866
	石 川	96.00	62,748	654
	福 井	4,636.00	2,378,596	513

塩蔵加工

品名	産地	数量(kg)	金額(税込)	平均単価
その他食品	長野	126.00	319,140	2,533
	岐阜	916.00	834,324	911
	愛知	9,955.64	6,402,537	643
	三重	886.04	2,249,653	2,539
	大阪	2,204.50	1,838,130	834
	兵庫	115.50	90,362	782
	和歌山	582.00	312,186	536
	鳥取	333.08	380,050	1,141
	島根	995.32	1,002,074	1,007
	広島	65.15	59,478	913
	山口	69.84	73,277	1,049
	香川	1,479.00	829,685	561
	愛媛	84.00	93,636	1,115
	福岡	707.64	1,153,265	1,630
	長崎	380.00	481,464	1,267
	熊本	20.00	15,120	756
	沖縄	15.00	9,720	648
---- 合計 ----		48,336.15	37,354,367	773
塩蔵加工	合計	630,591.05	590,283,625	936
総合計		2,286,681.56	2,304,870,445	1,008