

市場月報

平成
27 9

○ 青果部

- 1 種別取扱高 本月の概要
- 2 種別日別取扱高
- 3 委託・買付別種別取扱高
- 4 県内・県外別種別取扱高
- 5 都道府県別種別取扱高
- 6 品目別取扱数量順位表
- 7 品目別取扱金額順位表
- 8～ 品目産地別取扱高

浜松市中央卸売市場

1 種別取扱高

数量=kg
金額=円(税込)

種別	本月取扱高				一日平均取扱高	
	数量		金額	平均単価	数量	金額
野菜	7,135,399.00	71.5 %	1,937,580,102	66.7 %	272	310,234.73
果実	2,671,302.77	26.7 %	931,339,894	32 %	349	116,143.59
その他	172,331.16	1.8 %	33,973,997	1.3 %	197	7,492.67
合計	9,979,032.93	100 %	2,902,893,993	100 %	291	433,870.99

種別	前月取扱高及び対比			
	数量		金額	
野菜	6,244,078.22	114.3 %	1,542,440,822	125.6 %
果実	2,606,697.98	102.5 %	1,032,205,189	90.2 %
その他	180,233.31	95.6 %	42,399,422	80.1 %
合計	9,031,009.51	110.5 %	2,617,045,433	110.9 %

種別	前年同期取扱高及び対比			
	数量		金額	
野菜	7,151,004.50	99.8 %	1,834,203,121	105.6 %
果実	2,787,878.16	95.8 %	932,708,426	99.9 %
その他	211,837.55	81.4 %	39,478,111	86.1 %
合計	10,150,720.21	98.3 %	2,806,389,658	103.4 %

本月の概要

- 1 開市日数 23 日
- 2 最高入荷日 9月23日 700,827.90 kg 4 最高売上日 9月23日 214,836,378 円
- 3 最低入荷日 9月2日 290,800.65 kg 5 最低売上日 9月2日 86,716,133 円

編集方法

この市場月報は、浜松市中央卸売市場において、当該月中に取引された生鮮食料品(青果部・水産物部)に関し、卸売業者が浜松市中央卸売市場業務条例等の定めるところにより提出した各種報告書に基づいて作成しました。

- 単位 kg・円(税込)にて表示してあります。
- 平均単価 有効桁において、単純平均値を用いています。
- 産地 原則として、原産地を採用していますが、一部当該出荷者の属する都道府県別(属人主義)による産地表示となっている場合があります。
- 端数処理 単位未満の数値を処理してあるため、合計と一致しない場合があります。
- お問い合わせ 浜松市中央卸売市場 053-427-7406

2 種別日別取扱高

数量=kg
金額=円(税込)

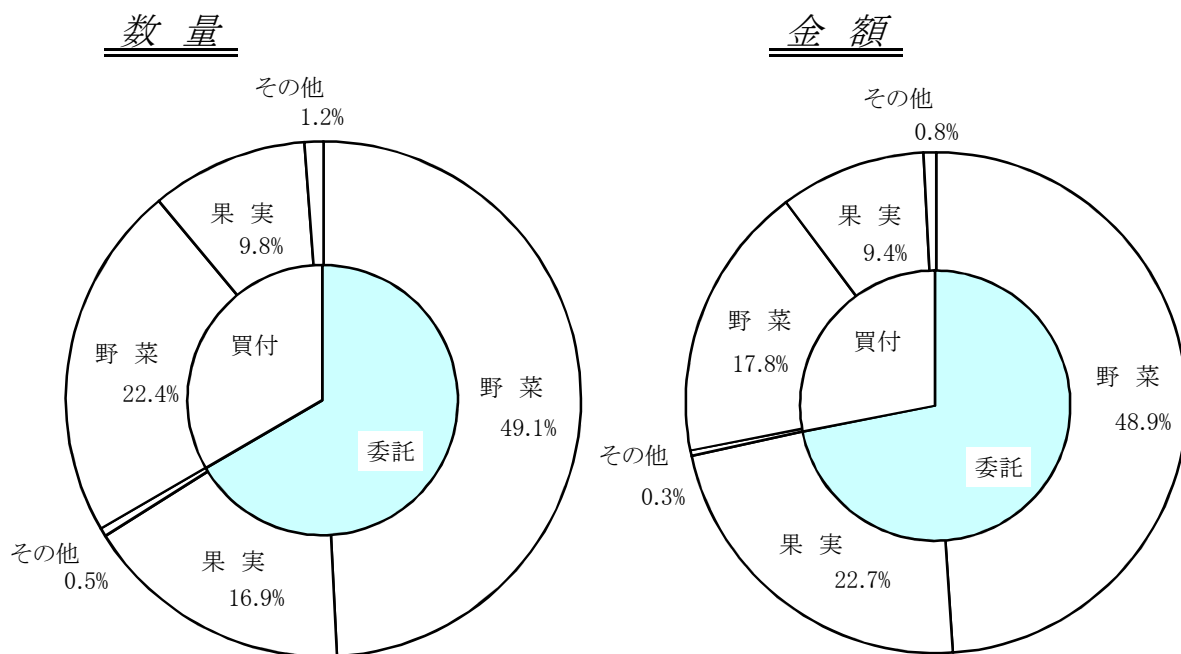
		野 菜		果 実		そ の 他	
日	曜日	数 量	金 額	数 量	金 額	数 量	金 額
9月1日	火	285,101.36	74,479,901	111,506.68	44,163,882	7,254.30	1,655,023
9月2日	水	212,802.67	56,735,154	72,770.66	28,985,651	5,227.32	995,328
9月3日	木	241,850.66	62,541,208	80,883.70	31,602,050	6,207.90	1,230,449
9月4日	金	304,457.38	78,011,406	101,419.53	40,192,362	4,775.44	953,785
9月5日	土	287,149.28	72,089,837	117,051.50	45,437,231	7,914.96	1,821,703
9月6日	日						
9月7日	月	349,125.36	95,053,895	123,856.02	41,057,438	9,301.20	1,663,714
9月8日	火	311,931.86	80,002,738	101,141.20	38,751,922	7,648.48	1,510,214
9月9日	水						
9月10日	木	308,375.04	89,167,279	95,294.40	33,752,618	11,460.66	2,024,881
9月11日	金	257,427.99	76,718,988	137,218.56	48,343,318	6,913.21	1,181,153
9月12日	土	334,117.43	91,352,673	125,317.68	40,833,138	7,871.64	1,499,900
9月13日	日						
9月14日	月	370,579.25	104,373,433	132,161.86	49,001,541	9,423.61	2,024,212
9月15日	火	295,937.72	82,947,903	116,894.80	40,038,917	6,525.33	1,501,349
9月16日	水	263,126.16	73,040,578	103,056.40	35,079,777	6,020.01	1,443,985
9月17日	木	278,669.96	79,645,738	113,623.80	39,064,831	6,271.42	1,363,050
9月18日	金	303,780.57	89,841,089	127,975.18	45,512,526	5,628.43	1,324,569
9月19日	土	366,823.88	110,690,821	143,853.60	48,407,284	7,504.72	1,391,781
9月20日	日						
9月21日	月						
9月22日	火						
9月23日	水	510,085.26	157,942,512	175,208.90	54,419,121	15,533.74	2,474,745
9月24日	木	306,852.49	80,029,620	109,994.70	36,019,062	6,912.53	1,293,777
9月25日	金	302,596.61	77,953,495	135,959.44	46,481,243	5,038.22	1,071,508
9月26日	土	323,446.66	83,708,972	147,509.00	48,096,569	7,203.54	1,365,530
9月27日	日						
9月28日	月	376,943.37	92,712,800	124,789.66	36,909,291	8,882.40	1,642,012
9月29日	火	274,959.02	67,652,430	97,984.00	32,533,243	6,736.16	1,458,523
9月30日	水	269,259.02	60,887,632	75,831.50	26,656,879	6,075.94	1,082,806

3 委託・買付別種別取扱高

数量=kg
金額=円(税込)

種別	項目	委託	%	買付	%	合計	%
野菜	数量	4,903,611.44	68.7	2,231,787.56	31.3	7,135,399.00	100
	金額	1,420,139,305	73.2	517,440,797	26.8	1,937,580,102	100
果実	数量	1,691,039.71	63.3	980,263.06	36.7	2,671,302.77	100
	金額	658,250,135	70.6	273,089,759	29.4	931,339,894	100
その他	数量	52,893.82	30.6	119,437.34	69.4	172,331.16	100
	金額	10,141,447	29.8	23,832,550	70.2	33,973,997	100
合計	数量	6,647,544.97	66.6	3,331,487.96	33.4	9,979,032.93	100
	金額	2,088,530,887	71.9	814,363,106	28.1	2,902,893,993	100

委託・買付取扱高比率グラフ



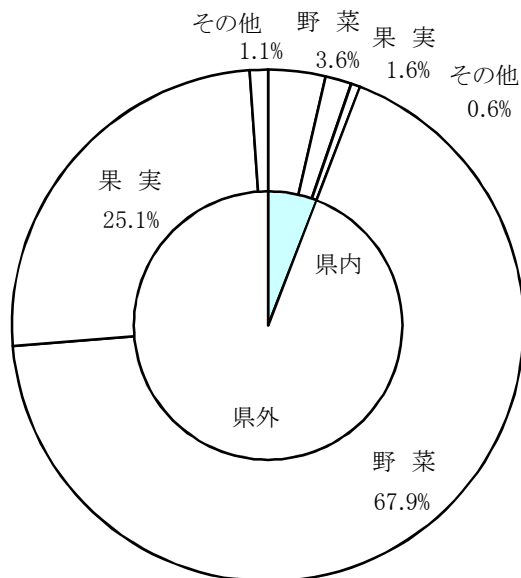
4 県内・県外別種別取扱高

数量=kg
金額=円(税込)

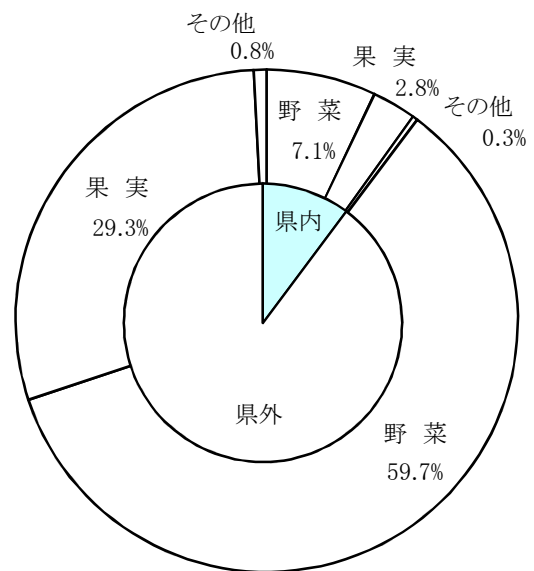
種別	項目	県内	%	県外	%	合計	%
野菜	数量	362,634.46	5.0	6,772,764.54	95.0	7,135,399.00	100
	金額	205,070,463	10.5	1,732,509,639	89.5	1,937,580,102	100
果実	数量	164,239.74	6.1	2,507,063.03	93.9	2,671,302.77	100
	金額	82,151,025	8.8	849,188,869	91.2	931,339,894	100
その他	数量	58,384.31	33.8	113,946.85	66.2	172,331.16	100
	金額	9,644,765	28.3	24,329,232	71.7	33,973,997	100
合計	数量	585,258.51	5.8	9,393,774.42	94.2	9,979,032.93	100
	金額	296,866,253	10.2	2,606,027,740	89.8	2,902,893,993	100

県内・県外取扱高比率グラフ

数量



金額



5 都道府県別種別取扱高

数量=kg
金額=円(税込)

県名	野 菜		果 実		そ の 他		合 計	
	数量	金額	数量	金額	数量	金額	数量	金額
浜松市内	228,843.69	123,922,760	104,760.10	42,022,675	3,703.82	2,562,977	337,307.61	168,508,412
静岡県(浜松市以外)	133,790.77	81,147,703	59,479.64	40,128,350	54,680.49	7,081,788	247,950.90	128,357,841
北海道	3,158,153.46	570,909,388	27,536.00	2,564,892	1,443.84	890,262	3,187,133.30	574,364,542
青 森	240,911.80	72,501,082	408,485.60	108,433,272	3,141.80	911,057	652,539.20	181,845,411
岩 手	2,789.90	1,664,906					2,789.90	1,664,906
宮 城	38.00	29,624	200.00	70,416			238.00	100,040
秋 田	12,442.95	6,242,078	13,886.00	1,463,454	90.10	39,484	26,419.05	7,745,016
山 形	70,415.38	29,231,017	21,564.00	5,995,030	43.80	23,328	92,023.18	35,249,375
福 島	125,074.50	56,581,848	131,880.00	30,803,814	604.00	126,943	257,558.50	87,512,605
茨 城	299,965.11	133,206,466	80,512.80	26,347,895			380,477.91	159,554,361
栃 木	11,530.13	6,171,833	2,160.00	723,600			13,690.13	6,895,433
群 馬	783,391.70	136,832,567			132.00	20,736	783,523.70	136,853,303
埼 玉	827.00	362,318			144.00	52,484	971.00	414,802
千 葉	60,697.92	24,890,354			24.00	8,154	60,721.92	24,898,508
東 京	459.77	869,335			142.80	65,704	602.57	935,039
神奈川	392.95	210,676					392.95	210,676
新 潟	26,639.10	14,972,269	33,170.00	9,900,522	1,799.30	422,236	61,608.40	25,295,027
富 山	18.00	14,580					18.00	14,580
石 川	624.20	336,312	126.40	136,188			750.60	472,500
福 井	256.00	106,380	136.00	59,724			392.00	166,104
山 梨	493,401.46	121,993,591	121,719.70	84,473,398			615,121.16	206,466,989
長 野	1,092,131.02	299,939,663	711,664.25	349,868,944	191.45	222,480	1,803,986.72	650,031,087
岐 阜	12,279.95	9,603,617			42,992.34	6,174,855	55,272.29	15,778,472
愛 知	149,237.19	112,763,071	50,596.10	15,948,334	4,277.96	1,025,653	204,111.25	129,737,058
三 重	1,225.35	1,026,302	128,689.00	29,552,580	160.00	140,184	130,074.35	30,719,066
滋 賀	2,011.20	2,104,596					2,011.20	2,104,596
京 都	2,554.20	1,155,894					2,554.20	1,155,894
大 阪	1,293.00	872,316			52.40	87,598	1,345.40	959,914
兵 庫	1,318.50	798,984			59.40	78,408	1,377.90	877,392
奈 良	3,820.00	1,591,002	5,920.50	1,625,508			9,740.50	3,216,510
和歌山	332.30	71,571	22,552.50	6,912,648			22,884.80	6,984,219
鳥 取			350.00	245,916			350.00	245,916
鳥 根	400.00	92,610					400.00	92,610
岡 山	757.39	778,520	100.00	99,900			857.39	878,420
広 島	2,854.50	2,829,427					2,854.50	2,829,427
山 口	9.00	20,412					9.00	20,412
徳 島	466.60	540,940					466.60	540,940
愛 媛	98.00	129,924			238.32	179,064	336.32	308,988
高 知	39,498.70	36,116,969					39,498.70	36,116,969
福 岡	272.50	470,620			2.20	230,472	274.70	701,092
佐 賀	3,432.70	3,622,104	270.00	217,620			3,702.70	3,839,724
長 崎	55.00	52,110			4,488.53	1,753,658	4,543.53	1,805,768
熊 本	4,619.33	4,039,245	57,749.00	8,315,892			62,368.33	12,355,137
大 分	233.31	146,610					233.31	146,610
宮 崎	24,896.30	13,029,531	4,422.00	945,108	1,864.20	1,935,576	31,182.50	15,910,215
鹿児島	9,294.00	7,579,735			726.00	534,924	10,020.00	8,114,659
沖 縄	5.15	17,913	62.00	66,204			67.15	84,117
豪 州	1,043.20	1,504,538	41,997.00	10,837,584			43,040.20	12,342,122
カナダ	877.00	4,802,544	4.00	12,960			881.00	4,815,504
中 国	75,015.40	21,261,978			41,673.76	6,072,751	116,689.16	27,334,729
コスタリカ			100.00	32,400			100.00	32,400
エクアドル			16,524.00	3,350,048			16,524.00	3,350,048
韓 国	3,227.00	2,075,652	120.00	207,360			3,347.00	2,283,012
メキシコ	195.00	201,474	14,820.00	8,763,443			15,015.00	8,964,917
マレーシア	3.00	9,396					3.00	9,396
オランダ	4,745.24	4,196,725					4,745.24	4,196,725
N Z	78.99	99,458	59,689.00	25,031,381	640.45	536,906	60,408.44	25,667,745
比 国	132.00	67,284	395,620.76	74,874,523	4,042.92	752,706	399,795.68	75,694,513
タ イ	513.41	503,814	43.00	51,516	30.00	15,162	586.41	570,492
台 湾	46.00	99,576	1,030.00	311,472			1,076.00	411,048
米 国	8,128.58	5,681,051	36,056.54	17,725,482	3,762.16	1,128,900	47,947.28	24,535,433
その他	37,635.20	15,485,839	117,306.88	23,219,841	1,179.12	899,547	156,121.20	39,605,227
合計	7,135,399.00	1,937,580,102	2,671,302.77	931,339,894	172,331.16	33,973,997	9,979,032.93	2,902,893,993

6 品目別取扱数量順位表

数量=kg

野 菜				果 実			
順位	品 目	数 量	%	順位	品 目	数 量	%
1	キャベツ	979,075.00	13.7	1	つがる	475,363.00	17.7
2	たまねぎ	883,888.30	12.3	2	バナナ	375,959.00	14.0
3	だいこん	618,488.32	8.6	3	豊水	346,523.00	12.9
4	にんじん	465,447.20	6.5	4	早生温州みかん	255,380.00	9.5
5	はくさい	454,036.00	6.3	5	その他ぶどう類	129,146.30	4.8
6	トマト	414,236.85	5.8	6	巨峰	114,888.75	4.3
7	きゅうり	373,025.10	5.2	7	幸水	114,435.00	4.2
8	レタス	319,708.60	4.4	8	その他りんご類	92,753.00	3.4
9	男爵	263,875.00	3.6	9	パインアップル	67,695.00	2.5
10	かぼちゃ	244,730.25	3.4	10	もも	66,921.00	2.5
11	メークイン	199,155.00	2.7	11	ピオーネ	63,289.20	2.3
12	なす	172,477.70	2.4	12	その他なし類	59,306.00	2.2
13	かんしょ	152,666.00	2.1	13	バレンシアオレンジ	58,477.50	2.1
14	白ねぎ	150,809.40	2.1	14	キウイフルーツ	57,151.50	2.1
15	さといも	135,819.90	1.9	15	グレープフルーツ	49,028.00	1.8
16	ブロッコリー	106,192.78	1.4	16	すいか	42,846.00	1.6
17	ばれいしょ	103,960.00	1.4	17	アールスメロン	36,113.10	1.3
18	えのきだけ	94,181.00	1.3	18	その他かき類	33,666.50	1.2
19	しめじ	85,276.90	1.1	19	くり	32,316.70	1.2
20	ピーマン	78,593.30	1.1	20	ハネジュウメロン	31,464.00	1.1
そ の 他		839,756.40	12.7	そ の 他		168,580.22	7.3
合 計		7,135,399.00	100.0	合 計		2,671,302.77	100.0

7 品目別取扱金額順位表

単位＝円(税込)

野 菜				果 実			
順位	品 目	金 額	%	順位	品 目	金 額	%
1	トマト	187,198,185	9.6	1	つがる	126,773,197	13.6
2	きゅうり	156,959,925	8.1	2	その他ぶどう類	124,265,471	13.3
3	キャベツ	127,831,958	6.5	3	豊水	93,417,418	10.0
4	たまねぎ	84,589,416	4.3	4	巨峰	92,534,246	9.9
5	にんじん	82,638,580	4.2	5	バナナ	69,033,247	7.4
6	レタス	80,420,627	4.1	6	早生温州みかん	55,973,214	6.0
7	だいこん	75,501,847	3.8	7	ピオーネ	48,561,799	5.2
8	なす	67,873,491	3.5	8	幸水	34,534,674	3.7
9	さといも	63,053,578	3.2	9	もも	29,787,736	3.1
10	ミニトマト	62,622,885	3.2	10	アールスメロン	25,717,338	2.7
11	白ねぎ	62,057,452	3.2	11	その他りんご類	25,342,134	2.7
12	ブロッコリー	57,972,272	2.9	12	キウイフルーツ	25,030,301	2.6
13	はくさい	56,827,170	2.9	13	その他なし類	17,666,844	1.8
14	かぼちゃ	48,495,710	2.5	14	ハウスみかん	17,271,468	1.8
15	ピーマン	47,246,405	2.4	15	デラウェア	16,202,190	1.7
16	しめじ	46,306,787	2.3	16	くり	15,159,234	1.6
17	その他きのこ類	39,521,632	2.0	17	パインアップル	13,927,248	1.4
18	れんこん	35,120,574	1.8	18	バレンシアオレンジ	13,450,752	1.4
19	かんしょ	34,194,748	1.7	19	その他かき類	9,746,567	1.0
20	ほうれんそう	32,006,263	1.6	20	いちじく	9,639,767	1.0
	そ の 他	489,140,597	26.2		そ の 他	67,305,049	8.1
	合 計	1,937,580,102	100.0		合 計	931,339,894	100.0

8 品目別産地別取扱高

野菜

品名	産地	数量(kg)	金額(税込)	平均単価
だいこん	北海道	520,205.00	64,018,424	123
	青森	92,870.00	10,799,427	116
	群馬	9.40	7,830	833
	埼玉	1.92	2,246	1,170
	新潟	5,402.00	673,920	125
	---- 合計 ----		618,488.32	75,501,847
かぶ	青森	3,420.20	1,403,643	410
	千葉	3,283.80	796,130	242
	---- 合計 ----		6,704.00	2,199,773
にんじん	静岡県(浜松市以外)	5.00	2,808	562
	北海道	438,050.00	78,665,638	180
	茨城	23.30	20,736	890
	千葉	7.90	31,428	3,978
	沖縄	1.00	3,510	3,510
	中国	27,360.00	3,914,460	143
	---- 合計 ----		465,447.20	82,638,580
ごぼう	浜松市内	1,615.00	581,547	360
	静岡県(浜松市以外)	888.30	434,790	489
	北海道	24,208.00	6,544,647	270
	青森	20,426.30	7,337,700	359
	茨城	3,324.00	579,204	174
	群馬	5,508.30	2,112,226	383
	千葉	1,380.00	976,773	708
	長野	1,010.00	223,614	221
	愛知	213.00	101,475	476
	宮崎	7,281.00	3,518,402	483
	中国	5,396.80	598,878	111
	その他	74.40	26,867	361
	---- 合計 ----		71,325.10	23,036,123
れんこん	茨城	57,492.00	35,120,574	611
	---- 合計 ----		57,492.00	35,120,574
その他根菜類	茨城	5.00	5,184	1,037
	群馬	29.00	21,600	745

野菜

品名	産地	数量(kg)	金額(税込)	平均単価
その他根菜類	神奈川	10.00	3,996	400
	長野	105.36	93,648	889
	愛知	161.88	573,533	3,543
	中国	33.00	38,340	1,162
	オランダ	25.00	36,936	1,477
----	合計	369.24	773,237	2,094
はくさい	北海道	45,170.00	6,832,836	151
	長野	398,966.00	48,883,014	123
	その他	9,900.00	1,111,320	112
----	合計	454,036.00	56,827,170	125
つけな	浜松市内	289.90	139,394	481
	愛知	0.20	302	1,510
----	合計	290.10	139,696	482
こまつな	浜松市内	31,558.35	19,222,995	609
	静岡県(浜松市以外)	4,784.40	2,496,484	522
	茨城	5,685.90	2,764,259	486
	愛知	851.00	577,692	679
----	合計	42,879.65	25,061,430	584
つまみ菜	愛知	0.40	604	1,510
	----	合計	0.40	604
キャベツ	北海道	360.00	77,760	216
	岩手	220.00	55,620	253
	茨城	2,710.00	324,216	120
	群馬	626,055.00	70,802,963	113
	山梨	321,750.00	53,631,558	167
	長野	27,980.00	2,939,841	105
	----	合計	979,075.00	127,831,958
ほうれんそう	浜松市内	1,275.50	832,626	653
	静岡県(浜松市以外)	638.80	722,567	1,131
	北海道	4,652.00	5,083,344	1,093
	茨城	5,536.00	4,790,826	865
	栃木	1,510.00	1,567,348	1,038
	群馬	649.20	678,724	1,045
	千葉	750.00	514,080	685
	長野	11,582.00	10,388,833	897
	岐阜	6,296.04	6,173,765	981

野菜

品名	産地	数量(kg)	金額(税込)	平均単価
ほうれんそう	その他	1,572.00	1,254,150	798
----	合計	34,461.54	32,006,263	929
青ねぎ	浜松市内	20,005.84	23,620,084	1,181
	静岡県(浜松市以外)	6,092.00	5,712,368	938
	北海道	747.00	639,252	856
	長野	945.00	804,168	851
	滋賀	1.00	4,320	4,320
	京都	12.70	42,498	3,346
	高知	255.00	355,104	1,393
----	合計	28,058.54	31,177,794	1,111
白ねぎ	浜松市内	35.40	5,184	146
	静岡県(浜松市以外)	1,550.00	660,074	426
	北海道	6,076.00	2,650,940	436
	青森	60,377.00	25,641,630	425
	岩手	435.00	248,076	570
	秋田	145.00	85,752	591
	山形	650.00	337,716	520
	茨城	10,320.00	4,515,426	438
	栃木	60.00	22,032	367
	群馬	1,525.00	621,324	407
	埼玉	25.00	15,984	639
	千葉	560.00	186,840	334
	東京	105.00	19,440	185
	新潟	220.00	113,832	517
	福井	250.00	101,736	407
	長野	45,409.00	19,841,220	437
	島根	400.00	92,610	232
	中国	17,137.00	4,053,618	237
	米国	95.00	24,732	260
	その他	5,435.00	2,819,286	519
----	合計	150,809.40	62,057,452	411
わけぎ	千葉	1,099.50	1,123,720	1,022
----	合計	1,099.50	1,123,720	1,022
うど	栃木	16.00	12,096	756
	千葉	4.00	3,240	810
	東京	8.00	5,400	675
----	合計	28.00	20,736	741
みつば	浜松市内	3,077.30	2,877,336	935
	静岡県(浜松市以外)	2,441.40	1,975,212	809

野菜

品名	産地	数量(kg)	金額(税込)	平均単価
みつば	愛知	60.00	53,568	893
----	合計	5,578.70	4,906,116	879
しゅんぎく	北海道	351.50	475,092	1,352
	長野	812.00	834,786	1,028
----	合計	1,163.50	1,309,878	1,126
せり	愛知	0.20	388	1,940
	高知	0.10	270	2,700
----	合計	0.30	658	2,193
にら	浜松市内	5.60	1,058	189
	静岡県(浜松市以外)	26.90	46,612	1,733
	山形	40.00	23,760	594
	茨城	840.00	468,288	557
	栃木	2,664.00	2,364,978	888
	岡山	5.00	23,652	4,730
	高知	18,645.00	16,294,014	874
	その他	568.00	442,151	778
----	合計	22,794.50	19,664,513	863
セルリー	浜松市内	57.00	68,943	1,210
	静岡県(浜松市以外)	0.70	604	863
	長野	19,440.00	5,534,568	285
	高知	30.00	7,128	238
	NZ	13.99	10,574	756
	その他	7.00	10,368	1,481
----	合計	19,548.69	5,632,185	288
アスパラガス	静岡県(浜松市以外)	26.00	26,589	1,023
	山形	980.00	1,402,434	1,431
	茨城	464.20	395,168	851
	栃木	62.00	66,420	1,071
	長野	4,126.30	5,013,232	1,215
	佐賀	3,407.70	3,606,714	1,058
	熊本	1,530.50	1,385,265	905
	豪州	1,043.20	1,504,538	1,442
	メキシコ	195.00	201,474	1,033
	タイ	12.61	34,285	2,719
	その他	154.00	235,980	1,532
----	合計	12,001.51	13,872,099	1,156

野菜

品名	産地	数量(kg)	金額(税込)	平均単価
カリフラワー	秋 田	2.00	4,320	2,160
	茨 城	1,206.00	209,217	173
	新 潟	156.00	38,664	248
	長 野	2,286.00	984,538	431
	---- 合 計 ----	3,650.00	1,236,739	339
ブロッコリー	北海道	90,822.00	48,821,011	538
	長 野	10,858.00	6,402,337	590
	米 国	4,512.78	2,748,924	609
	---- 合 計 ----	106,192.78	57,972,272	546
レタス	浜松市内	238.50	137,376	576
	静岡県(浜松市以外)	72.00	41,472	576
	茨 城	122.90	44,479	362
	長 野	318,175.00	79,994,606	251
	愛 知	0.20	302	1,510
	その他	1,100.00	202,392	184
	---- 合 計 ----	319,708.60	80,420,627	252
その他レタス	浜松市内	123.00	64,260	522
	静岡県(浜松市以外)	30.00	17,280	576
	茨 城	180.00	45,360	252
	長 野	53,142.80	27,933,628	526
	愛 知	192.00	52,704	275
	福 岡	0.40	712	1,780
	佐 賀	20.00	11,340	567
	---- 合 計 ----	53,688.20	28,125,284	524
サラダ菜	浜松市内	2,672.00	1,687,824	632
	静岡県(浜松市以外)	1,664.00	1,148,040	690
	愛 知	116.00	79,164	682
	---- 合 計 ----	4,452.00	2,915,028	655
パセリ	浜松市内	32.00	28,792	900
	長 野	2,462.00	5,367,168	2,180
	---- 合 計 ----	2,494.00	5,395,960	2,164
チンゲンサイ	浜松市内	14,419.30	6,808,924	472
	静岡県(浜松市以外)	3,797.60	2,136,119	562
	群 馬	80.00	79,488	994
	---- 合 計 ----	18,296.90	9,024,531	493

野菜

品名	産地	数量(kg)	金額(税込)	平均単価
タアサイ	浜松市内	132.00	64,152	486
	静岡県(浜松市以外)	72.00	25,920	360
	―― 合計 ―――	204.00	90,072	442
その他葉茎菜類	浜松市内	6,962.60	2,649,853	381
	静岡県(浜松市以外)	6,178.90	3,247,246	526
	山形	18.50	9,396	508
	福島	1,700.00	832,464	490
	茨城	17,858.80	12,026,592	673
	栃木	1.00	2,592	2,592
	群馬	0.80	2,484	3,105
	千葉	519.10	777,988	1,499
	東京	8.40	26,622	3,169
	長野	6,270.00	2,387,934	381
	岐阜	32.40	51,374	1,586
	愛知	28.80	38,628	1,341
	大阪	795.00	324,648	408
	岡山	12.00	4,752	396
	広島	394.00	234,036	594
	徳島	2.00	5,851	2,926
	中国	945.00	416,178	440
	マレーシア	3.00	9,396	3,132
	オランダ	40.24	92,718	2,304
	NZ	65.00	88,884	1,367
	米国	1,482.50	1,025,819	692
その他	13.00	22,788	1,753	
―― 合計 ―――	43,331.04	24,278,243	560	
きゅうり	浜松市内	7,384.70	2,705,582	366
	静岡県(浜松市以外)	90.00	27,000	300
	北海道	624.00	205,027	329
	青森	5,055.00	2,338,470	463
	岩手	995.00	348,678	350
	秋田	3,620.00	921,240	254
	山形	60,662.00	24,288,930	400
	福島	121,852.00	54,900,720	451
	茨城	75.00	45,360	605
	群馬	135,102.00	55,186,336	408
	埼玉	800.00	340,740	426
	千葉	50.00	16,524	330
	石川	0.20	324	1,620
	山梨	16,310.00	6,057,828	371
	長野	1,925.00	1,268,460	659
	愛知	5,919.20	1,841,018	311
	宮崎	2,615.00	1,822,068	697
その他	9,946.00	4,645,620	467	
―― 合計 ―――	373,025.10	156,959,925	421	

野菜

品名	産地	数量(kg)	金額(税込)	平均単価
かぼちゃ	浜松市内	991.35	92,922	94
	静岡県(浜松市以外)	122.00	28,728	235
	北海道	237,970.20	45,659,916	192
	茨城	1,040.00	175,500	169
	神奈川	8.00	4,212	527
	長野	2,545.20	2,046,114	804
	岐阜	2.40	1,684	702
	愛知	149.00	53,068	356
	徳島	2.10	2,754	1,311
	その他	1,900.00	430,812	227
	―― 合計 ――		244,730.25	48,495,710
なす	浜松市内	1,796.20	325,381	181
	静岡県(浜松市以外)	5.00	1,080	216
	山形	55.00	23,760	432
	茨城	1,085.00	185,220	171
	栃木	7,210.40	2,115,125	293
	新潟	42.00	33,264	792
	福井	6.00	4,644	774
	山梨	155,029.60	62,031,604	400
	長野	66.00	23,868	362
	岐阜	35.00	11,664	333
	愛知	2,834.00	1,148,015	405
	大阪	54.00	68,148	1,262
	奈良	3,820.00	1,591,002	416
	和歌山	30.00	16,200	540
	高知	401.50	290,628	724
	熊本	8.00	3,888	486
―― 合計 ――		172,477.70	67,873,491	394
こなす	浜松市内	112.48	27,538	245
	高知	94.20	77,112	819
	―― 合計 ――		206.68	104,650
トマト	浜松市内	2,053.40	1,629,112	793
	静岡県(浜松市以外)	936.00	482,220	515
	北海道	255,420.20	108,807,516	426
	青森	3,818.00	1,405,296	368
	宮城	32.40	15,768	487
	山形	6,040.00	2,281,086	378
	茨城	5,279.20	2,021,120	383
	群馬	13,188.00	6,312,600	479
	千葉	13,400.00	5,637,330	421
	石川	624.00	335,988	538
	岐阜	5,604.00	2,951,316	527
	愛知	107,325.45	55,041,381	513
	愛媛	84.00	39,204	467

野菜

品名	産地	数量(kg)	金額(税込)	平均単価
トマト	熊本	432.20	238,248	551
----	合計	414,236.85	187,198,185	452
ミニトマト	浜松市内	1,554.40	1,890,340	1,216
	静岡県(浜松市以外)	900.00	1,114,614	1,238
	北海道	20,734.75	23,981,170	1,157
	青森	792.00	1,046,259	1,321
	岩手	187.20	241,574	1,290
	秋田	1,612.80	1,921,153	1,191
	山形	144.00	181,440	1,260
	茨城	6,493.40	5,499,723	847
	長野	2.10	6,933	3,301
	愛知	23,206.10	26,739,679	1,152
----	合計	55,626.75	62,622,885	1,126
ピーマン	浜松市内	69.30	27,928	403
	青森	3,719.00	1,657,584	446
	岩手	704.50	337,554	479
	山形	96.35	25,854	268
	福島	275.00	178,200	648
	茨城	64,241.65	37,783,268	588
	千葉	159.00	178,308	1,121
	京都	2.20	9,266	4,212
	兵庫	1,318.50	798,984	606
	高知	43.30	65,275	1,508
	大分	211.50	107,082	506
	宮崎	276.00	295,099	1,069
	韓国	3,225.00	2,072,196	643
	オランダ	4,252.00	3,709,807	872
----	合計	78,593.30	47,246,405	601
ししとうがらし	浜松市内	757.80	664,552	877
	山形	66.60	28,888	434
	茨城	405.00	650,592	1,606
	愛知	508.40	455,296	896
	京都	0.50	2,268	4,536
	高知	1,006.00	1,981,854	1,970
	宮崎	2.00	3,672	1,836
	韓国	2.00	3,456	1,728
----	合計	2,748.30	3,790,578	1,379
とうもろこし	北海道	54,735.00	10,463,850	191
	長野	1,720.00	407,916	237
----	合計	56,455.00	10,871,766	193

野菜

品名	産地	数量(kg)	金額(税込)	平均単価
オクラ	浜松市内	959.90	719,934	750
	山 梨	292.16	238,873	818
	高 知	2,865.50	2,932,524	1,023
	鹿児島	9,016.00	7,271,719	807
	比 国	132.00	67,284	510
	タ イ	228.00	163,188	716
	---- 合 計 ----		13,493.56	11,393,522
とうがん	浜松市内	16,493.50	1,959,506	119
	静岡県(浜松市以外)	4,580.00	588,276	128
	山 形	310.00	20,520	66
	和歌山	300.00	43,740	146
	岡 山	230.00	29,700	129
	その他	190.00	31,104	164
	---- 合 計 ----		22,103.50	2,672,846
しろり	静岡県(浜松市以外)	16.00	6,912	432
---- 合 計 ----		16.00	6,912	432
その他果菜類	浜松市内	902.85	396,360	439
	静岡県(浜松市以外)	170.50	46,008	270
	福 島	1,107.00	520,992	471
	宮 崎	1,950.00	1,189,686	610
	その他	1,590.00	924,576	581
---- 合 計 ----		5,720.35	3,077,622	538
いんげん	浜松市内	13.90	8,216	591
	静岡県(浜松市以外)	521.50	241,807	464
	北海道	404.00	666,684	1,650
	岩 手	196.00	291,168	1,486
	山 形	223.20	130,776	586
	福 島	140.00	145,800	1,041
	山 梨	16.00	20,520	1,283
	長 野	2,137.50	3,347,287	1,566
	岐 阜	10.00	12,528	1,253
	愛 知	19.65	23,154	1,178
	徳 島	26.00	38,880	1,495
	福 岡	170.00	248,400	1,461
	熊 本	80.00	60,048	751
	鹿児島	150.00	229,500	1,530
	---- 合 計 ----		4,107.75	5,464,768
さやえんどう	北海道	1,068.00	2,969,244	2,780

野菜

品名	産地	数量(kg)	金額(税込)	平均単価
さやえんどう	青 森	64.00	157,788	2,465
	鹿児島	33.00	44,496	1,348
----	合 計	1,165.00	3,171,528	2,722
ピース	北海道	58.00	128,844	2,221
	青 森	14.00	34,992	2,499
----	合 計	72.00	163,836	2,276
えだまめ	浜松市内	563.90	513,698	911
	静岡県(浜松市以外)	1,624.00	1,011,979	623
	岩 手	50.00	32,076	642
	秋 田	7,030.00	3,172,607	451
	山 形	461.80	181,622	393
	群 馬	345.00	318,600	923
	長 野	200.00	128,736	644
----	合 計	10,274.70	5,359,318	522
その他豆科野菜	浜松市内	119.30	102,956	863
	静岡県(浜松市以外)	35.00	44,172	1,262
	徳 島	0.50	1,436	2,872
	沖 縄	1.40	3,757	2,684
----	合 計	156.20	152,321	975
かんしょ	浜松市内	4,326.00	818,973	189
	茨 城	115,000.00	24,678,256	215
	千 葉	29,955.00	7,605,143	254
	京 都	2,435.00	755,848	310
	徳 島	205.00	83,268	406
	鹿児島	95.00	34,020	358
	その他	650.00	219,240	337
----	合 計	152,666.00	34,194,748	224
ばれいしょ	浜松市内	6,130.00	132,408	22
	静岡県(浜松市以外)	1,000.00	154,332	154
	北海道	95,320.00	9,271,561	97
	青 森	1,200.00	87,480	73
	山 形	310.00	34,128	110
----	合 計	103,960.00	9,679,909	93
メーカーイン	北海道	189,840.00	25,558,308	135
	青 森	9,255.00	674,352	73
	山 形	60.00	8,424	140

野菜

品名	産地	数量(kg)	金額(税込)	平均単価
----	合計	----	----	----
		199,155.00	26,241,084	132
男爵	浜松市内	605.00	36,612	61
	北海道	263,130.00	31,585,841	120
	山形	140.00	10,260	73
----	合計	----	----	----
		263,875.00	31,632,713	120
さといも	浜松市内	74,903.90	34,815,617	465
	静岡県(浜松市以外)	47,366.70	21,693,809	458
	山形	40.00	10,800	270
	千葉	40.00	16,740	419
	愛知	2.00	7,560	3,780
	徳島	5.00	7,020	1,404
	宮崎	12,772.30	6,200,604	485
	その他	690.00	301,428	437
----	合計	----	----	----
		135,819.90	63,053,578	464
セレバス	浜松市内	913.00	275,528	302
----	合計	----	----	----
		913.00	275,528	302
ながいも	北海道	36,870.00	13,804,452	374
	青森	36,875.00	14,332,624	389
	その他	2,050.00	777,708	379
----	合計	----	----	----
		75,795.00	28,914,784	381
やまのいも	群馬	900.00	688,392	765
	千葉	9,372.00	6,872,148	733
	愛知	5.00	8,100	1,620
	徳島	5.00	6,804	1,361
	愛媛	5.00	6,480	1,296
----	合計	----	----	----
		10,287.00	7,581,924	737
たまねぎ	北海道	870,746.00	83,064,672	95
	愛知	1,130.00	258,228	229
	中国	10,250.00	831,060	81
	米国	1,762.30	435,456	247
----	合計	----	----	----
		883,888.30	84,589,416	96
にんにく	浜松市内	2.60	1,404	540
	北海道	400.00	594,000	1,485

野菜

品名	産地	数量(kg)	金額(税込)	平均単価
にんにく	青森	2,937.30	5,238,129	1,783
	千葉	2.40	1,620	675
	高知	6.00	18,360	3,060
	中国	9,132.80	2,738,070	300
	---- 合計 ----	12,481.10	8,591,583	688
エシャレット	浜松市内	410.00	606,528	1,479
	静岡県(浜松市以外)	50.50	84,672	1,677
	茨城	273.00	471,798	1,728
	オランダ	71.00	84,996	1,197
	---- 合計 ----	804.50	1,247,994	1,551
ゆりね	北海道	110.40	159,267	1,443
	---- 合計 ----	110.40	159,267	1,443
その他土物類	浜松市内	18.10	4,860	269
	北海道	4.21	14,960	3,553
	---- 合計 ----	22.31	19,820	888
わさび	静岡県(浜松市以外)	46.75	360,288	7,707
	---- 合計 ----	46.75	360,288	7,707
しょうが	浜松市内	2,622.12	980,098	374
	静岡県(浜松市以外)	720.45	382,957	532
	千葉	105.60	121,176	1,148
	高知	15,480.20	12,972,312	838
	熊本	2,476.80	2,161,728	873
	中国	3,527.70	1,592,244	451
	---- 合計 ----	24,932.87	18,210,515	730
	とうがらし	山形	36.80	14,277
京都		18.70	92,836	4,964
大分		7.00	23,436	3,348
---- 合計 ----		62.50	130,549	2,089
め類	浜松市内	100.00	108,000	1,080
	長野	4.00	8,640	2,160
	岐阜	58.30	45,055	773
	愛知	19.20	471,767	24,571
	広島	10.75	60,372	5,616

野菜

品名	産地	数量(kg)	金額(税込)	平均単価
め類	福 岡	96.00	207,360	2,160
----	合 計	288.25	901,194	3,126
かいわれ	静岡県(浜松市以外)	7,753.12	3,473,896	448
	神奈川	374.95	202,468	540
	岐 阜	0.45	923	2,051
	三 重	31.00	11,178	361
	広 島	745.00	393,714	528
	徳 島	0.20	388	1,940
----	合 計	8,904.72	4,082,567	458
しそ	愛 知	125.05	790,003	6,317
	広 島	3.00	35,640	11,880
----	合 計	128.05	825,643	6,448
おおば	愛 知	3,878.00	16,428,440	4,236
----	合 計	3,878.00	16,428,440	4,236
みょうが	浜松市内	14.00	11,988	856
	静岡県(浜松市以外)	45.50	59,983	1,318
	山 形	14.95	5,907	395
	長 野	2,378.00	1,710,828	719
	愛 知	182.65	203,445	1,114
	高 知	558.00	1,041,660	1,867
----	合 計	3,193.10	3,033,811	950
その他香辛つま物	浜松市内	491.80	669,090	1,360
	静岡県(浜松市以外)	1,898.80	1,011,529	533
	北海道	77.20	165,132	2,139
	青 森	29.00	99,468	3,430
	宮 城	5.60	13,856	2,474
	秋 田	32.65	136,142	4,170
	山 形	46.10	176,664	3,832
	福 島	0.50	3,672	7,344
	茨 城	3.76	20,058	5,335
	栃 木	1.93	13,726	7,112
	埼 玉	0.08	3,348	41,850
	千 葉	1.22	5,246	4,300
	東 京	338.37	817,873	2,417
	新 潟	7.60	43,069	5,667
	長 野	8.90	16,761	1,883
	岐 阜	12.76	222,954	17,473
	愛 知	509.99	6,113,306	11,987
	三 重	7.35	18,824	2,561

野菜

品名	産地	数量(kg)	金額(税込)	平均単価	
その他香辛つま物	京 都	0.50	1,134	2,268	
	大 阪	444.00	479,520	1,080	
	広 島	134.75	145,897	1,083	
	山 口	9.00	20,412	2,268	
	徳 島	16.80	174,339	10,377	
	高 知	109.10	75,544	692	
	福 岡	6.10	14,148	2,319	
	熊 本	1.83	8,628	4,715	
	大 分	6.56	12,096	1,844	
	沖 縄	2.75	10,646	3,871	
	中 国	289.10	202,014	699	
	オランダ	2.00	3,888	1,944	
	タ イ	272.80	306,341	1,123	
	台 湾	46.00	99,576	2,165	
	米 国	5.00	9,720	1,944	
	―― 合 計 ――		4,819.90	11,114,621	2,306
	生しいたけ	浜松市内	537.10	610,566	1,137
静岡県(浜松市以外)		7,248.20	9,689,031	1,337	
栃 木		4.80	7,516	1,566	
新 潟		74.00	73,440	992	
長 野		257.50	382,752	1,486	
岐 阜		21.80	22,680	1,040	
愛 知		1,215.30	1,237,993	1,019	
三 重		1,172.00	988,200	843	
滋 賀		2,010.00	2,099,196	1,044	
広 島		1,567.00	1,959,768	1,251	
長 崎		55.00	52,110	947	
中 国		285.00	169,776	596	
その他		1,605.00	1,754,649	1,093	
―― 合 計 ――			16,052.70	19,047,677	1,187
まつたけ	岩 手	2.20	110,160	50,073	
	山 形	1.73	18,770	10,850	
	長 野	22.76	874,800	38,436	
	岐 阜	0.80	51,840	64,800	
	愛 知	0.72	35,640	49,500	
	愛 媛	9.00	84,240	9,360	
	カナダ	877.00	4,802,544	5,476	
	中 国	621.00	6,656,040	10,718	
	米 国	126.00	1,300,320	10,320	
	その他	16.00	207,360	12,960	
	―― 合 計 ――		1,677.21	14,141,714	8,432
なめこ	静岡県(浜松市以外)	4,326.05	1,923,212	445	
	長 野	10,660.40	6,074,008	570	
	三 重	15.00	8,100	540	

野菜

品名	産地	数量(kg)	金額(税込)	平均単価
---	合計	---	---	---
		15,001.45	8,005,320	534
えのきだけ	長野	94,181.00	28,220,781	300
---	合計	---	---	---
		94,181.00	28,220,781	300
しめじ	浜松市内	17,248.00	11,858,075	688
	静岡県(浜松市以外)	9,254.00	6,546,257	707
	新潟	4,234.20	2,636,676	623
	富山	18.00	14,580	810
	長野	54,263.30	24,931,115	459
	京都	84.60	252,044	2,979
	その他	174.80	68,040	389
---	合計	---	---	---
		85,276.90	46,306,787	543
その他きのこ類	浜松市内	2,752.00	2,235,168	812
	静岡県(浜松市以外)	15,002.10	11,974,029	798
	山形	0.20	496	2,480
	茨城	301.00	366,042	1,216
	千葉	2.40	4,320	1,800
	新潟	16,179.00	11,229,912	694
	山梨	3.70	13,208	3,570
	長野	17,124.60	12,747,926	744
	愛知	292.00	217,404	745
	滋賀	0.20	1,080	5,400
	和歌山	2.30	11,631	5,057
	岡山	510.39	720,416	1,412
---	合計	---	---	---
		52,169.89	39,521,632	758
ゆず	浜松市内	602.80	233,332	387
	静岡県(浜松市以外)	1,136.50	284,406	250
	徳島	204.00	220,200	1,079
	高知	4.80	5,184	1,080
	佐賀	5.00	4,050	810
	大分	8.25	3,996	484
---	合計	---	---	---
		1,961.35	751,168	383
ぎんなん	浜松市内	112.50	154,062	1,369
	静岡県(浜松市以外)	372.00	876,312	2,356
	愛知	77.00	149,742	1,945
	熊本	90.00	181,440	2,016
---	合計	---	---	---
		651.50	1,361,556	2,090

野菜

品名	産地	数量(kg)	金額(税込)	平均単価
その他野菜	浜松市内	782.50	516,078	660
	静岡県(浜松市以外)	302.10	346,009	1,145
	青 森	60.00	246,240	4,104
	秋 田	0.50	864	1,728
	山 形	18.15	15,109	832
	千 葉	6.00	21,600	3,600
	新 潟	324.30	129,492	399
	長 野	1,065.30	115,603	109
	岐 阜	206.00	57,834	281
	愛 知	214.80	61,472	286
	中 国	38.00	51,300	1,350
	オランダ	355.00	268,380	756
	米 国	145.00	136,080	938
	―― 合 計 ――		3,517.65	1,966,061
野菜	合 計	7,135,399.00	1,937,580,102	272

果実

品名	産地	数量(kg)	金額(税込)	平均単価
ハウスみかん	浜松市内	7,189.10	4,720,896	657
	静岡県(浜松市以外)	17,926.80	12,294,720	686
	山 梨	28.00	14,580	521
	愛 知	30.00	23,652	788
	佐 賀	270.00	217,620	806
	---- 合 計 ----		25,443.90	17,271,468
早生温州みかん	浜松市内	58,132.00	16,050,906	276
	静岡県(浜松市以外)	2,610.00	491,724	188
	山 梨	3,940.00	727,164	185
	三 重	128,689.00	29,552,580	230
	熊 本	57,749.00	8,315,892	144
	宮 崎	4,260.00	834,948	196
---- 合 計 ----		255,380.00	55,973,214	219
レモン	浜松市内	968.70	366,822	379
	メキシコ	968.00	849,744	878
	その他	22,865.00	8,171,496	357
	---- 合 計 ----		24,801.70	9,388,062
バレンシアオレン	豪 州	41,497.00	10,610,784	256
	N Z	2,657.50	98,280	37
	米 国	68.00	20,412	300
	その他	14,255.00	2,721,276	191
---- 合 計 ----		58,477.50	13,450,752	230
グレープフルーツ	米 国	595.00	69,930	118
	その他	48,433.00	6,958,531	144
---- 合 計 ----		49,028.00	7,028,461	143
つがる	青 森	343,450.00	89,529,570	261
	山 形	2,719.00	714,636	263
	長 野	129,194.00	36,528,991	283
---- 合 計 ----		475,363.00	126,773,197	267
スターキング	山 形	20.00	3,456	173
---- 合 計 ----		20.00	3,456	173
紅玉	青 森	540.00	152,064	282

果実

品名	産地	数量(kg)	金額(税込)	平均単価
紅玉	山形	94.00	17,820	190
	長野	2,478.00	718,092	290
	―― 合計 ――	3,112.00	887,976	285
千秋	山形	1,524.00	269,784	177
	―― 合計 ――	1,524.00	269,784	177
ふじ	青森	10.00	5,400	540
	山形	51.00	11,934	234
	―― 合計 ――	61.00	17,334	284
その他りんご類	青森	47,535.00	11,603,887	244
	秋田	3,000.00	951,804	317
	山形	1,344.00	297,162	221
	長野	40,874.00	12,489,281	306
	―― 合計 ――	92,753.00	25,342,134	273
幸水	浜松市内	35.00	7,020	201
	山形	2,955.00	513,432	174
	福島	37,820.00	9,409,932	249
	茨城	745.00	163,512	219
	栃木	2,160.00	723,600	335
	新潟	11,500.00	3,752,460	326
	長野	58,870.00	19,718,802	335
	鳥取	350.00	245,916	703
	―― 合計 ――	114,435.00	34,534,674	302
豊水	浜松市内	10,348.00	3,169,249	306
	静岡県(浜松市以外)	435.00	148,230	341
	北海道	430.00	134,676	313
	宮城	200.00	70,416	352
	山形	425.00	59,076	139
	福島	86,535.00	19,668,366	227
	茨城	43,610.00	11,425,806	262
	新潟	20,840.00	5,900,580	283
	長野	163,060.00	46,560,312	286
	愛知	20,640.00	6,280,707	304
	―― 合計 ――	346,523.00	93,417,418	270
二十世紀	福島	310.00	60,804	196
	長野	23,250.00	5,745,924	247

果実

品名	産地	数量(kg)	金額(税込)	平均単価
---	合計	---	---	---
		23,560.00	5,806,728	246
新世紀	長野	2,060.00	298,620	145
---	合計	---	---	---
		2,060.00	298,620	145
西洋なし	山形	4,795.00	1,350,378	282
	長野	2,174.00	389,155	179
---	合計	---	---	---
		6,969.00	1,739,533	250
その他なし類	浜松市内	6,116.00	1,780,920	291
	福島	7,215.00	1,664,712	231
	茨城	7,085.00	1,479,600	209
	新潟	720.00	216,594	301
	長野	21,310.00	7,331,212	344
	愛知	16,860.00	5,193,806	308
---	合計	---	---	---
		59,306.00	17,666,844	298
次郎	浜松市内	318.00	123,984	390
	静岡県(浜松市以外)	1,178.00	1,992,600	1,692
---	合計	---	---	---
		1,496.00	2,116,584	1,415
その他かき類	浜松市内	15.00	6,264	418
	静岡県(浜松市以外)	1,474.00	404,168	274
	山梨	448.00	104,112	232
	長野	285.00	87,588	307
	愛知	3,181.50	694,839	218
	奈良	5,920.50	1,625,508	275
	和歌山	22,342.50	6,824,088	305
---	合計	---	---	---
		33,666.50	9,746,567	290
もも	静岡県(浜松市以外)	420.00	198,288	472
	青森	9,695.00	4,730,508	488
	山形	560.00	122,472	219
	新潟	110.00	30,888	281
	山梨	900.00	422,496	469
	長野	49,326.00	21,775,216	441
	愛知	5,700.00	2,419,308	424
	和歌山	210.00	88,560	422
---	合計	---	---	---
		66,921.00	29,787,736	445

果実

品名	産地	数量(kg)	金額(税込)	平均単価
すもも	青森	2,133.60	770,621	361
	山形	2,993.80	969,004	324
	山梨	1,818.50	834,691	459
	長野	3,502.00	1,816,856	519
	----- 合計 -----	10,447.90	4,391,172	420
デラウェア	山形	1,797.20	1,285,716	715
	山梨	160.00	117,720	736
	長野	16,471.00	14,798,754	898
	----- 合計 -----	18,428.20	16,202,190	879
巨峰	茨城	86.40	41,904	485
	山梨	16,695.90	11,702,791	701
	長野	98,106.45	80,789,551	823
	----- 合計 -----	114,888.75	92,534,246	805
ピオーネ	浜松市内	2,106.00	1,972,296	937
	静岡県(浜松市以外)	964.00	921,132	956
	山形	150.00	89,208	595
	山梨	36,978.90	25,229,155	682
	長野	22,990.30	20,250,108	881
	岡山	100.00	99,900	999
	----- 合計 -----	63,289.20	48,561,799	767
甲州	山梨	871.00	420,595	483
	----- 合計 -----	871.00	420,595	483
ネオマスカット	山梨	1,052.50	417,852	397
	----- 合計 -----	1,052.50	417,852	397
ベリーA	山梨	4,565.50	1,465,452	321
	----- 合計 -----	4,565.50	1,465,452	321
その他ぶどう類	浜松市内	840.00	769,716	916
	静岡県(浜松市以外)	315.00	281,880	895
	山形	430.00	122,364	285
	石川	6.40	82,080	12,825
	山梨	54,213.40	42,962,878	792
	長野	73,288.50	80,005,081	1,092
	米	53.00	41,472	782
	----- 合計 -----			

果実

品名	産地	数量(kg)	金額(税込)	平均単価
---	合計	---	---	---
		129,146.30	124,265,471	962
くり	浜松市内	1,539.00	523,195	340
	静岡県(浜松市以外)	4,544.30	2,582,322	568
	茨城	26,113.40	11,846,357	454
	韓国	120.00	207,360	1,728
---	合計	---	---	---
		32,316.70	15,159,234	469
いちじく	浜松市内	2,001.70	1,261,431	630
	静岡県(浜松市以外)	10,633.14	7,443,102	700
	愛知	1,138.80	935,234	821
---	合計	---	---	---
		13,773.64	9,639,767	700
その他いちご類	青森	29.00	52,380	1,806
	愛知	45.30	146,772	3,240
	米国	3,230.00	9,353,334	2,896
---	合計	---	---	---
		3,304.30	9,552,486	2,891
アールスメロン	浜松市内	14,541.20	10,882,512	748
	静岡県(浜松市以外)	18,237.90	13,224,006	725
	青森	205.00	106,272	518
	茨城	2,873.00	1,390,716	484
	石川	120.00	54,108	451
	福井	136.00	59,724	439
---	合計	---	---	---
		36,113.10	25,717,338	712
ハネジュウメロン	米国	31,464.00	6,384,636	203
---	合計	---	---	---
		31,464.00	6,384,636	203
その他メロン類	北海道	4,836.00	1,521,666	315
	青森	4,888.00	1,482,570	303
---	合計	---	---	---
		9,724.00	3,004,236	309
すいか	静岡県(浜松市以外)	615.00	41,256	67
	北海道	22,270.00	908,550	41
	秋田	10,886.00	511,650	47
	山形	1,650.00	143,100	87
	長野	4,425.00	565,401	128
	愛知	3,000.00	253,260	84

果実

品名	産地	数量(kg)	金額(税込)	平均単価
----	合計	42,846.00	2,423,217	57
バナナ	エクアドル	16,524.00	3,350,048	203
	比 国	338,026.00	62,096,445	184
	その他	21,409.00	3,586,754	168
----	合計	375,959.00	69,033,247	184
パイナップル	コスタリカ	100.00	32,400	324
	比 国	57,105.00	12,587,616	220
	台 湾	1,030.00	311,472	302
	その他	9,460.00	995,760	105
----	合計	67,695.00	13,927,248	206
キウイフルーツ	N Z	57,031.50	24,933,101	437
	その他	120.00	97,200	810
----	合計	57,151.50	25,030,301	438
パパイヤ	宮 崎	162.00	110,160	680
	比 国	350.00	143,100	409
	米 国	130.00	127,872	984
----	合計	642.00	381,132	594
アボガド	メキシコ	13,575.00	7,345,598	541
----	合計	13,575.00	7,345,598	541
その他熱帯性果	浜松市内	610.40	387,464	635
	静岡県(浜松市以外)	18.50	30,456	1,646
	山 梨	48.00	53,912	1,123
	沖 縄	6.50	13,284	2,044
	豪 州	500.00	226,800	454
	カ ナダ	4.00	12,960	3,240
	メキシコ	118.00	163,620	1,387
	比 国	139.76	47,362	339
	タ イ	43.00	51,516	1,198
	米 国	49.50	76,290	1,541
	その他	731.88	600,696	821
----	合計	2,269.54	1,664,360	733
その他の果実	静岡県(浜松市以外)	108.00	74,466	690
	山 形	56.00	25,488	455

果実

品名	産地	数量(kg)	金額(税込)	平均単価
その他の果実	愛知	0.50	756	1,512
	沖縄	55.50	52,920	954
	メキシコ	159.00	404,481	2,544
	米国	467.04	1,651,536	3,536
	その他	33.00	88,128	2,671
----	合計	879.04	2,297,775	2,614
果実	合計	2,671,302.77	931,339,894	349

その他

品名	産地	数量(kg)	金額(税込)	平均単価
切りぼし大根	北海道	180.00	473,364	2,630
	宮崎	526.20	979,020	1,861
	---- 合計 ----	706.20	1,452,384	2,057
その他乾燥野菜	浜松市内	22.88	79,272	3,465
	静岡県(浜松市以外)	248.71	741,366	2,981
	青森	1.80	50,220	27,900
	岐阜	4.84	16,956	3,503
	愛知	22.80	34,236	1,502
	中国	41.16	58,184	1,414
	その他	96.00	100,567	1,048
---- 合計 ----	438.19	1,080,801	2,467	
野菜びん缶詰	長野	10.20	9,396	921
	愛知	26.40	46,656	1,767
	中国	37.80	24,461	647
	その他	18.00	8,747	486
---- 合計 ----	92.40	89,260	966	
野菜ジュース	長野	108.30	35,640	329
	---- 合計 ----	108.30	35,640	329
野菜水煮	北海道	12.00	5,832	486
	中国	1,986.20	949,872	478
	その他	156.30	285,811	1,829
---- 合計 ----	2,154.50	1,241,515	576	
豆もやし	静岡県(浜松市以外)	52,696.62	5,333,929	101
	福島	520.00	69,271	133
	新潟	1,124.00	151,360	135
	岐阜	42,900.00	6,108,296	142
---- 合計 ----	97,240.62	11,662,856	120	
その他加工野菜	浜松市内	206.80	55,296	267
	北海道	123.00	62,532	508
	群馬	132.00	20,736	157
	新潟	675.30	270,876	401
	愛知	3,116.80	651,912	209
	中国	37,783.60	4,128,300	109
	タイ	30.00	15,162	505
	米国	3,000.00	338,148	113

その他

品名	産地	数量(kg)	金額(税込)	平均単価	
----	合計	----	45,067.50	5,542,962	123
つけもの	浜松市内	556.50	168,588	303	
	静岡県(浜松市以外)	1,214.50	351,432	289	
	福島	84.00	57,672	687	
	宮崎	1,314.00	953,100	725	
	鹿児島	726.00	534,924	737	
----	合計	----	3,895.00	2,065,716	530
果実びん缶詰	比国	16.32	5,832	357	
	その他	12.48	10,756	862	
----	合計	----	28.80	16,588	576
果実ジュース	浜松市内	3.00	10,692	3,564	
	青森	3,000.00	780,917	260	
	秋田	88.00	34,192	389	
	長野	64.35	17,820	277	
	宮崎	24.00	3,456	144	
----	合計	----	3,179.35	847,077	266
その他加工果実	静岡県(浜松市以外)	314.16	492,822	1,569	
	北海道	3.84	6,091	1,586	
	東京	142.80	65,704	460	
	兵庫	49.40	37,368	756	
	愛媛	195.30	150,876	773	
	長崎	4,468.53	1,730,978	387	
	中国	8.40	8,424	1,003	
	比国	4,001.60	736,074	184	
	米国	762.16	790,752	1,038	
----	合計	----	9,946.19	4,019,089	404
その他の食品	浜松市内	623.94	913,019	1,463	
	静岡県(浜松市以外)	31.50	4,860	154	
	青森	140.00	79,920	571	
	秋田	2.10	5,292	2,520	
	山形	43.80	23,328	533	
	埼玉	144.00	52,484	364	
	千葉	24.00	8,154	340	
	長野	8.60	159,624	18,561	
	岐阜	87.50	49,603	567	
	愛知	314.04	180,293	574	
	三重	0.00	1,944		
	大阪	45.00	59,950	1,332	
	兵庫	10.00	41,040	4,104	

その他

品名	産地	数量(kg)	金額(税込)	平均単価
その他の食品	愛 媛	43.02	28,188	655
	福 岡	2.20	230,472	104,760
	中 国	1,816.60	903,510	497
	比 国	25.00	10,800	432
	その他	60.00	15,930	266
	---- 合 計 ----		3,421.30	2,768,411
その他	浜松市内	2,290.70	1,336,110	583
	静岡県(浜松市以外)	175.00	157,379	899
	北海道	1,125.00	342,443	304
	愛 知	797.92	112,556	141
	三 重	160.00	138,240	864
	大 阪	7.40	27,648	3,736
	長 崎	20.00	22,680	1,134
	N Z	640.45	536,906	838
	その他	836.34	477,736	571
---- 合 計 ----		6,052.81	3,151,698	521
その他	合 計	172,331.16	33,973,997	197
総 合 計		9,979,032.93	2,902,893,993	291