

市場月報

平成
27 9

○ 水産物部

- 1 種別取扱高 本月の概要
- 2 種別日別取扱高
- 3 委託・買付別種別取扱高
- 4 県内・県外別種別取扱高
- 5 都道府県別種別取扱高
- 6 品目別取扱数量順位表
- 7 品目別取扱金額順位表
- 8～ 品目産地別取扱高

浜松市中央卸売市場

1 種別取扱高

数量=kg
金額=円(税込)

種別	本月取扱高				一日平均取扱高	
	数量		金額		数量	金額
生鮮魚	1,059,354.53	44.6 %	806,826,704	36.7 %	762	46,058.89
冷凍魚	642,131.31	27.0 %	774,742,044	35.3 %	1207	27,918.75
塩加品	673,123.95	28.4 %	611,768,842	28.0 %	909	29,266.25
合計	2,374,609.79	100 %	2,193,337,590	100 %	924	103,243.90

種別	前月取扱高及び対比			
	数量		金額	
生鮮魚	922,348.45	114.9 %	760,118,629	106.1 %
冷凍魚	733,742.06	87.5 %	954,468,191	81.2 %
塩加品	630,591.05	106.7 %	590,283,625	103.6 %
合計	2,286,681.56	103.8 %	2,304,870,445	95.2 %

種別	前年同期取扱高及び対比			
	数量		金額	
生鮮魚	1,229,577.16	86.2 %	785,571,383	102.7 %
冷凍魚	785,741.94	81.7 %	806,363,601	96.1 %
塩加品	734,778.93	91.6 %	611,335,228	100.1 %
合計	2,750,098.03	86.3 %	2,203,270,212	99.5 %

本月の概要

- 1 開市日数 23 日
- 2 最高入荷日 9月19日 161,047.46 kg 4 最高売上日 9月19日 149,721,316 円
- 3 最低入荷日 9月6日 4,418.04 kg 5 最低売上日 9月9日 3,159,403 円

編集方法

この市場月報は、浜松市中央卸売市場において、当該月中に取引された生鮮食料品(青果部・水産物部)に関し、卸売業者が浜松市中央卸売市場業務条例等の定めるところにより提出した各種報告書に基づいて作成しました。

- 単位 kg・円(税込)にて表示してあります。
- 平均単価 有効桁において、単純平均値を用いています。
- 産地 原則として、当該出荷者の属する都道府県別(属人主義)による産地表示です。
- 端数処理 単位未満の数値を処理してあるため、合計と一致しない場合があります。
- お問い合わせ 浜松市中央卸売市場 053-427-7406

2 種別日別取扱高

数量=kg
金額=円(税込)

		生鮮魚		冷凍魚		塩加品	
日	曜日	数量	金額	数量	金額	数量	金額
9月1日	火	54,395.58	49,099,951	37,714.53	51,002,533	45,050.53	42,117,048
9月2日	水	27,456.70	19,920,452	17,424.42	24,473,864	16,698.39	18,665,812
9月3日	木	41,956.23	33,353,946	33,078.59	38,159,434	22,428.64	19,914,923
9月4日	金	38,529.75	30,255,103	41,249.76	64,956,273	26,278.24	23,341,366
9月5日	土	70,814.95	48,525,572	28,353.10	31,536,068	29,103.14	27,318,474
9月6日	日	385.41	221,107	35.00	52,164	3,997.63	3,036,333
9月7日	月	49,100.79	30,511,240	18,825.28	18,976,744	28,812.61	23,857,799
9月8日	火	48,134.78	32,270,529	31,826.93	32,957,372	31,607.96	27,836,647
9月9日	水	292.90	152,061	30.00	44,712	4,459.86	2,962,630
9月10日	木	47,739.21	36,060,155	30,407.97	32,205,724	23,858.93	23,154,483
9月11日	金	35,370.41	29,915,953	30,947.92	35,758,629	24,914.32	21,423,738
9月12日	土	50,418.38	51,764,146	33,880.75	46,231,555	29,783.84	25,199,528
9月13日	日	379.14	261,455	25.00	37,260	4,122.96	3,768,749
9月14日	月	45,990.86	34,281,537	17,629.79	18,554,364	27,326.78	23,348,632
9月15日	火	38,550.66	27,814,730	21,704.21	26,806,746	31,047.74	24,470,385
9月16日	水	26,995.86	18,305,566	18,521.34	21,807,455	24,823.51	22,755,559
9月17日	木	42,111.76	32,860,325	28,758.97	37,925,150	25,154.66	23,634,751
9月18日	金	42,772.40	36,816,731	36,223.16	38,086,366	26,785.00	24,979,534
9月19日	土	74,959.53	62,664,738	35,957.93	42,382,272	50,130.00	44,674,306
9月20日	日	559.27	398,069	15.00	21,060	4,224.71	4,673,192
9月21日	月	1,247.70	750,602	1,487.40	2,086,021	5,462.16	4,622,355
9月22日	火	470.59	358,843	45.00	67,068	10,212.62	5,371,223
9月23日	水	69,741.37	50,432,141	19,021.92	21,901,494	26,249.21	24,534,014
9月24日	木	45,560.42	30,275,646	35,316.98	43,727,249	28,317.58	23,427,687
9月25日	金	43,174.92	33,104,811	33,330.57	37,437,656	23,196.90	28,608,942
9月26日	土	56,545.88	43,963,694	26,835.60	28,182,025	29,904.84	27,928,203
9月27日	日	433.32	218,521	20.00	29,808	3,552.78	3,136,110
9月28日	月	45,208.53	29,870,322	25,119.18	28,178,208	31,353.80	25,084,482
9月29日	火	32,992.93	22,899,290	15,498.31	20,320,710	23,168.14	25,389,586
9月30日	水	27,064.30	19,499,468	22,846.70	30,836,060	11,096.47	12,532,351

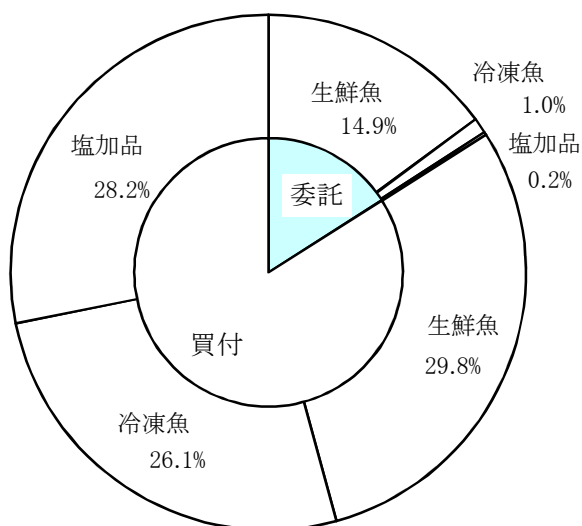
3 委託・買付別種別取扱高

数量=kg
金額=円(税込)

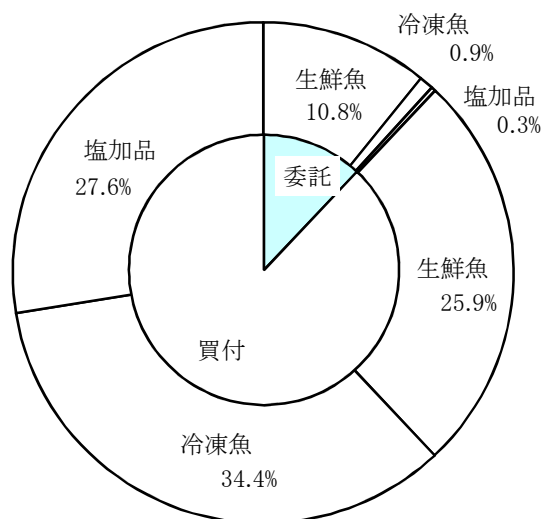
種別	項目	委託	%	買付	%	合計	%
生鮮魚	数量	352,901.80	33.3	706,452.73	66.7	1,059,354.53	100
	金額	237,910,332	29.4	568,916,372	70.6	806,826,704	100
冷凍魚	数量	23,232.40	3.6	618,898.91	96.4	642,131.31	100
	金額	19,899,928	2.5	754,842,116	97.5	774,742,044	100
塩加品	数量	4,092.10	0.6	669,031.85	99.4	673,123.95	100
	金額	6,624,037	1.0	605,144,805	99.0	611,768,842	100
合計	数量	380,226.30	16.0	1,994,383.49	84.0	2,374,609.79	100
	金額	264,434,297	12.0	1,928,903,293	88.0	2,193,337,590	100

委託・買付取扱高比率グラフ

数量



金額



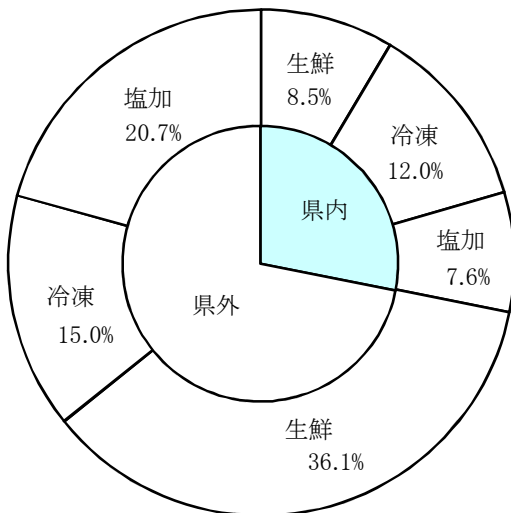
4 県内・県外別種別取扱高

数量=kg
金額=円(税込)

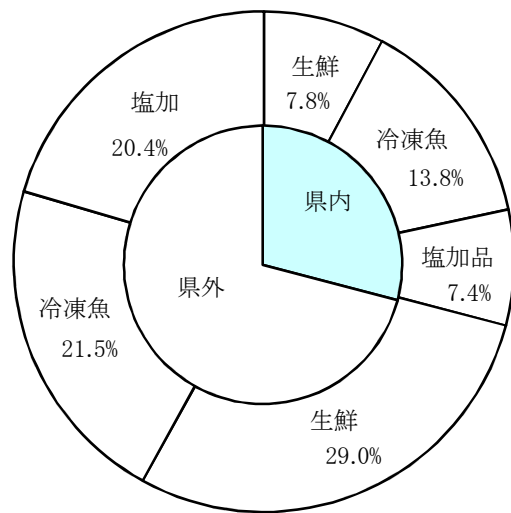
種別	項目	県内	%	県外	%	合計	%
生鮮魚	数量	202,070.88	19.0	857,283.65	81.0	1,059,354.53	100
	金額	171,773,713	21.2	635,052,991	78.8	806,826,704	100
冷凍魚	数量	284,792.05	44.3	357,339.26	55.7	642,131.31	100
	金額	303,204,505	39.1	471,537,539	60.9	774,742,044	100
塩加品	数量	181,050.00	26.8	492,073.95	73.2	673,123.95	100
	金額	163,243,705	26.6	448,525,137	73.4	611,768,842	100
合計	数量	667,912.93	28.1	1,706,696.86	71.9	2,374,609.79	100
	金額	638,221,923	29.0	1,555,115,667	71.0	2,193,337,590	100

県内・県外取扱高比率グラフ

数量



金額



6 品目別取扱数量順位表

数量=kg

生 鮮 魚				冷 凍 魚			
順位	品 目	数 量	%	順位	品 目	数 量	%
1	さんま	172,798.16	16.3	1	めばち	216,852.20	33.7
2	かつお	105,625.30	9.9	2	その他えび	90,706.64	14.1
3	ぶり	62,611.10	5.9	3	ずわいがに	42,953.96	6.6
4	さば	57,335.20	5.4	4	さんま	26,106.50	4.0
5	あじ	47,170.38	4.4	5	その他いか	22,742.75	3.5
6	あさり	39,995.11	3.7	6	さば	20,353.78	3.1
7	まだい	37,574.66	3.5	7	ブラックタイガー	19,701.40	3.0
8	その他さけ	34,905.06	3.2	8	その他まぐろ	16,437.30	2.5
9	めばち	32,557.90	3.0	9	ぎんざけ	14,085.59	2.1
10	雑魚	31,046.70	2.9	10	かつお	14,032.90	2.1
11	するめいか	29,325.00	2.7	11	するめいか	13,131.14	2.0
12	たちうお	28,976.90	2.7	12	その他かれい	11,843.78	1.8
13	その他魚類	24,766.60	2.3	13	その他魚類	11,394.96	1.7
14	かんぱち	21,632.72	2.0	14	びんなが	11,077.90	1.7
15	たら	21,616.37	2.0	15	きわだ	8,119.94	1.2
16	さわら	17,898.30	1.6	16	ほたてがい	7,750.20	1.2
17	しろさけ	17,538.28	1.6	17	ぶり	7,076.20	1.1
18	しいら	17,064.80	1.6	18	いんどまぐろ	6,374.90	0.9
19	その他かれい	16,438.70	1.5	19	めぬけ	5,495.64	0.8
20	はまち	13,179.20	1.2	20	あまえび	5,258.80	0.8
そ の 他		229,298.09	22.6	そ の 他		70,634.83	12.1
合 計		1,059,354.53	100.0	合 計		642,131.31	100.0

7 品目別取扱金額順位表

単位＝円(税込)

生 鮮 魚				冷 凍 魚			
順位	品 目	金 額	%	順位	品 目	金 額	%
1	さんま	109,954,865	13.6	1	めばち	206,401,287	26.6
2	かつお	70,918,053	8.7	2	その他えび	168,666,713	21.7
3	めばち	42,492,786	5.2	3	ずわいがに	89,663,565	11.5
4	その他さけ	39,010,382	4.8	4	ブラックタイガー	28,984,057	3.7
5	まだい	36,326,386	4.5	5	うなぎ	25,496,812	3.2
6	ぶり	33,733,217	4.1	6	その他まぐろ	23,798,112	3.0
7	かんばち	33,519,249	4.1	7	その他いか	14,858,393	1.9
8	うなぎ	32,580,319	4.0	8	ほたてがい	14,836,197	1.9
9	あさり	24,633,939	3.0	9	かつお	14,064,353	1.8
10	あじ	23,807,301	2.9	10	ぎんざけ	12,474,769	1.6
11	さば	22,450,442	2.7	11	その他魚類	12,234,276	1.5
12	するめいか	15,315,388	1.8	12	びんなが	12,029,991	1.5
13	しろさけ	14,544,558	1.8	13	さば	11,714,625	1.5
14	さわら	13,828,145	1.7	14	いんどまぐろ	10,318,280	1.3
15	ほんまぐろ	13,200,137	1.6	15	きわだ	9,614,435	1.2
16	雑魚	12,727,863	1.5	16	するめいか	9,429,622	1.2
17	まだこ	12,574,002	1.5	17	あまえび	8,539,790	1.1
18	その他まぐろ	11,494,652	1.4	18	その他かれい	8,056,318	1.0
19	たら	11,425,968	1.4	19	さんま	7,242,939	0.9
20	きんめだい	10,150,617	1.2	20	まだこ	7,014,988	0.9
	そ の 他	222,138,435	28.5		そ の 他	79,302,522	11.0
	合 計	806,826,704	100.0		合 計	774,742,044	100.0

8 品目別産地別取扱高

生鮮

品名	産地	数量(kg)	金額(税込)	平均単価
ほんまぐろ	静岡	405.00	1,608,485	3,972
	青森	76.00	246,240	3,240
	千葉	692.50	1,915,572	2,766
	東京	59.60	231,724	3,888
	愛知	23.10	144,990	6,277
	愛媛	66.20	243,086	3,672
	佐賀	986.50	3,318,080	3,363
	熊本	1,707.90	5,491,960	3,216
---- 合計 ----		4,016.80	13,200,137	3,286
きわだ	静岡	2,228.00	1,551,595	696
	千葉	4,057.00	2,530,558	624
	東京	51.70	63,450	1,227
	神奈川	623.30	309,509	497
	三重	45.20	15,865	351
	鹿児島	534.70	209,583	392
---- 合計 ----		7,539.90	4,680,560	621
めばち	静岡	1,283.90	1,251,658	975
	宮城	6,047.00	10,073,762	1,666
	福島	695.10	1,016,590	1,463
	千葉	4,638.70	7,888,164	1,701
	東京	7,961.70	9,987,458	1,254
	愛知	1.00	2,268	2,268
	三重	1,094.80	906,292	828
	大阪	299.20	348,353	1,164
	兵庫	253.30	256,601	1,013
	和歌山	895.60	698,757	780
	沖縄	9,387.60	10,062,883	1,072
---- 合計 ----		32,557.90	42,492,786	1,305
びんなが	宮城	1,866.90	1,299,403	696
	和歌山	1,980.00	1,838,006	928
	沖縄	683.60	435,671	637
---- 合計 ----		4,530.50	3,573,080	789
いんどまぐろ	福島	281.20	340,404	1,211
---- 合計 ----		281.20	340,404	1,211
その他まぐろ	静岡	582.90	1,654,884	2,839

生鮮

品名	産地	数量(kg)	金額(税込)	平均単価
その他まぐろ	北海道	274.90	964,898	3,510
	群馬	83.20	97,848	1,176
	東京	1,883.00	5,852,207	3,108
	神奈川	3,132.00	1,670,503	533
	愛知	796.70	1,254,312	1,574
---- 合計 ----		6,752.70	11,494,652	1,702
かじき	宮城	18.60	32,140	1,728
	秋田	23.20	20,324	876
	沖縄	15.90	25,758	1,620
---- 合計 ----		57.70	78,222	1,356
かつお	静岡	13,648.20	7,988,478	585
	岩手	1,972.30	1,536,963	779
	宮城	55,173.10	36,844,312	668
	千葉	4,559.60	2,749,879	603
	東京	18.60	25,711	1,382
	神奈川	4,223.70	3,332,146	789
	新潟	1,458.20	936,926	643
	三重	1,061.80	531,163	500
	長崎	3,868.70	3,250,020	840
	鹿児島	19,641.10	13,722,455	699
---- 合計 ----		105,625.30	70,918,053	671
しろさけ	北海道	1,201.20	974,922	812
	青森	352.10	190,108	540
	宮城	15,657.00	13,154,562	840
	秋田	116.50	61,446	527
	東京	94.20	82,304	874
	愛知	100.00	54,000	540
	広島	17.28	27,216	1,575
---- 合計 ----		17,538.28	14,544,558	829
ぎんざけ	静岡	6.00	8,424	1,404
	北海道	10.00	6,480	648
	宮城	634.00	593,622	936
---- 合計 ----		650.00	608,526	936
その他さけ	静岡	4,747.16	6,108,069	1,287
	北海道	2,650.00	2,503,440	945
	青森	40.10	17,490	436
	岩手	57.00	59,875	1,050
	宮城	12,477.50	12,033,781	964
	東京	12,069.10	14,431,414	1,196
	愛知	105.60	84,123	797
三重	35.00	68,850	1,967	

生鮮

品名	産地	数量(kg)	金額(税込)	平均単価
その他さけ	京 都	2,439.30	3,381,758	1,386
	愛 媛	284.30	321,582	1,131
	---- 合 計 ----	34,905.06	39,010,382	1,118
その他ます	宮 城	525.00	495,180	943
	千 葉	40.00	47,520	1,188
	東 京	72.00	46,656	648
	京 都	43.00	68,212	1,586
	---- 合 計 ----	680.00	657,568	967
まいわし	静 岡	28.00	8,640	309
	北海道	428.00	446,796	1,044
	青 森	750.00	197,640	264
	宮 城	200.00	64,800	324
	栃 木	108.00	104,976	972
	千 葉	1,328.00	326,538	246
	愛 知	45.00	13,615	303
	三 重	63.00	6,804	108
	大 阪	64.00	45,792	716
	---- 合 計 ----	3,014.00	1,215,601	403
うるめいわし	静 岡	2,520.00	606,224	241
	千 葉	430.00	103,464	241
	東 京	11.76	16,782	1,427
	三 重	2,477.00	623,703	252
---- 合 計 ----	5,438.76	1,350,173	248	
かたくちいわし	三 重	415.00	97,632	235
---- 合 計 ----	415.00	97,632	235	
その他いわし	北海道	495.00	428,976	867
	青 森	400.00	124,416	311
	宮 城	284.00	68,688	242
	千 葉	2,120.00	569,700	269
	三 重	755.00	183,816	243
---- 合 計 ----	4,054.00	1,375,596	339	
しらす	静 岡	403.50	882,606	2,187
	埼 玉	242.52	346,029	1,427
	神奈川	10.00	23,976	2,398
---- 合 計 ----	656.02	1,252,611	1,909	
このしろ	静 岡	322.70	157,046	487

生鮮

品名	産地	数量(kg)	金額(税込)	平均単価
このしろ	千葉	56.00	12,096	216
	愛知	9.00	5,078	564
	兵庫	13.00	4,212	324
	佐賀	126.00	77,706	617
	---- 合計 ----	526.70	256,138	486
にしん	北海道	150.00	43,740	292
	東京	94.00	31,320	333
	---- 合計 ----	244.00	75,060	308
その他にしん・いわし	東京	2.00	3,456	1,728
	愛知	48.00	10,368	216
	愛媛	415.00	192,672	464
	熊本	85.00	354,780	4,174
	---- 合計 ----	550.00	561,276	1,021
あじ	静岡	15,197.80	7,767,841	511
	青森	250.00	16,200	65
	宮城	700.00	167,400	239
	茨城	288.00	86,508	300
	千葉	946.00	328,536	347
	神奈川	195.00	113,454	582
	富山	1,628.00	547,190	336
	石川	300.00	101,142	337
	福井	985.00	688,824	699
	愛知	313.30	79,485	254
	三重	3,628.30	1,598,184	440
	京都	3,879.00	1,825,524	471
	兵庫	59.00	26,626	451
	和歌山	1,301.80	806,553	620
	島根	3,618.00	1,661,282	459
	山口	2,321.00	1,169,208	504
	愛媛	511.20	439,246	859
	福岡	4,966.98	3,359,468	676
	佐賀	200.00	101,736	509
	長崎	2,662.00	1,152,990	433
鹿児島	3,220.00	1,769,904	550	
---- 合計 ----	47,170.38	23,807,301	505	
おあかむろ	静岡	3,819.40	950,351	249
	鹿児島	1,000.00	276,415	276
	---- 合計 ----	4,819.40	1,226,766	255
その他あじ	静岡	724.40	832,268	1,149
	千葉	103.00	29,862	290
	神奈川	68.00	25,704	378

生鮮

品名	産地	数量(kg)	金額(税込)	平均単価
その他あじ	愛知	83.80	113,477	1,354
	三重	1,022.20	865,473	847
	和歌山	33.30	12,112	364
	愛媛	476.40	781,660	1,641
	高知	210.20	249,434	1,187
―― 合計	――	2,721.30	2,909,990	1,069
さば	静岡	23,550.20	8,617,703	366
	北海道	3.00	324	108
	青森	6,241.16	2,422,375	388
	宮城	16.20	12,247	756
	栃木	162.60	198,288	1,219
	千葉	234.30	194,886	832
	東京	56.50	94,500	1,673
	神奈川	240.00	382,744	1,595
	新潟	14.40	15,552	1,080
	富山	3,808.50	1,056,342	277
	石川	625.00	318,276	509
	福井	279.00	206,388	740
	愛知	1,671.50	441,984	264
	三重	8,137.70	2,737,237	336
	兵庫	521.50	797,658	1,530
	和歌山	5,352.00	2,010,906	376
	島根	1,676.30	506,822	302
	広島	225.00	81,000	360
	山口	2,195.70	675,000	307
	香川	126.30	272,808	2,160
	愛媛	750.00	291,600	389
福岡	982.34	868,698	884	
長崎	466.00	247,104	530	
―― 合計	――	57,335.20	22,450,442	392
ぶり	静岡	1,563.70	533,402	341
	北海道	295.30	85,177	288
	青森	1,650.00	367,336	223
	宮城	1,210.90	349,514	289
	千葉	234.70	45,625	194
	東京	3,448.20	2,229,560	647
	石川	22,700.50	7,780,658	343
	福井	50.00	64,800	1,296
	愛知	1,549.80	1,622,558	1,047
	三重	3,740.30	2,299,160	615
	京都	1,982.50	551,970	278
	鳥取	1,146.80	433,490	378
	島根	3,019.30	924,454	306
	広島	557.60	162,596	292
	香川	92.00	119,231	1,296
	愛媛	16,758.60	15,446,206	922
	高知	31.10	9,670	311
福岡	2,181.70	612,914	281	

生鮮

品名	産地	数量(kg)	金額(税込)	平均単価
ぶり	長崎	398.10	94,896	238
-----	合計	62,611.10	33,733,217	539
いなだ	静岡	1,405.80	427,800	304
	青森	528.60	125,595	238
	宮城	921.20	179,604	195
	秋田	42.00	11,339	270
	千葉	643.90	187,761	292
	神奈川	730.00	249,804	342
	富山	1,239.00	321,192	259
	石川	3,685.50	1,107,000	300
	福井	113.00	113,184	1,002
	愛知	441.20	99,013	224
	三重	35.00	22,680	648
	和歌山	146.90	71,393	486
	島根	280.00	64,800	231
	長崎	35.00	7,560	216
-----	合計	10,247.10	2,988,725	292
はまち	静岡	154.50	210,339	1,361
	青森	677.50	226,843	335
	富山	800.00	205,200	257
	石川	6,525.00	1,522,908	233
	三重	928.50	469,345	505
	鳥取	4,093.70	1,536,393	375
-----	合計	13,179.20	4,171,028	316
かんぱち	静岡	5,842.70	10,110,733	1,730
	東京	781.52	999,748	1,279
	愛知	1,986.60	3,169,449	1,595
	三重	6,550.80	9,578,965	1,462
	愛媛	6,471.10	9,660,354	1,493
-----	合計	21,632.72	33,519,249	1,549
ひらまさ	静岡	4.00	4,320	1,080
	山口	13.40	6,512	486
	長崎	104.70	123,280	1,177
-----	合計	122.10	134,112	1,098
ひらめ	静岡	1,978.70	4,075,885	2,060
	青森	890.70	642,014	721
	宮城	169.60	351,899	2,075
	山形	16.20	12,247	756
	茨城	1,328.20	1,121,653	844
	千葉	454.30	1,025,366	2,257
	東京	367.70	763,539	2,077

生鮮

品名	産地	数量(kg)	金額(税込)	平均単価
ひらめ	愛知	821.50	666,641	811
	三重	416.30	808,411	1,942
	愛媛	143.20	276,122	1,928
	福岡	50.00	8,100	162
	長崎	4.80	11,664	2,430
---- 合計 ----		6,641.20	9,763,541	1,470
まがれい	北海道	7.00	2,132	305
	宮城	297.00	101,088	340
---- 合計 ----		304.00	103,220	340
まこがれい	青森	129.60	84,898	655
	茨城	439.00	189,664	432
	千葉	30.30	32,238	1,064
	愛知	0.80	518	648
---- 合計 ----		599.70	307,318	512
その他かれい	静岡	213.48	293,478	1,375
	北海道	2,427.30	1,396,404	575
	青森	140.80	103,124	732
	宮城	5,702.00	3,433,553	602
	山形	146.40	70,146	479
	茨城	40.70	17,397	427
	栃木	244.00	166,860	684
	千葉	51.70	108,658	2,102
	東京	3,838.52	1,741,454	454
	石川	1,009.60	798,136	791
	福井	80.00	51,840	648
	愛知	1,215.70	729,870	600
	鳥取	1,253.50	992,628	792
	島根	75.00	43,200	576
---- 合計 ----		16,438.70	9,946,748	605
したびらめ	静岡	21.60	20,592	953
	愛知	280.30	188,858	674
	兵庫	67.50	49,523	734
---- 合計 ----		369.40	258,973	701
たら	静岡	299.87	402,629	1,343
	北海道	8.00	2,214	277
	青森	424.60	218,018	513
	宮城	19,914.80	10,329,139	519
	東京	40.00	36,720	918
	愛知	405.00	309,247	764
	鳥取	524.10	128,001	244

生鮮

品名	産地	数量(kg)	金額(税込)	平均単価	
----	合計	----	21,616.37	11,425,968	529
すけそうたら	静岡	96.00	110,160	1,148	
	青森	17.00	12,420	731	
	東京	164.00	113,832	694	
	愛知	5.00	6,480	1,296	
----	合計	----	282.00	242,892	861
ぎんだら	千葉	1,210.00	348,624	288	
----	合計	----	1,210.00	348,624	288
ぐち	静岡	65.40	28,261	432	
	千葉	214.70	119,101	555	
	愛知	41.70	18,739	449	
	三重	12.30	4,628	376	
	兵庫	130.70	64,404	493	
	和歌山	1,407.40	794,582	565	
----	合計	----	1,872.20	1,029,715	550
にべ	静岡	135.30	63,494	469	
	和歌山	41.80	15,712	376	
	高知	18.00	7,776	432	
----	合計	----	195.10	86,982	446
はも	静岡	12.80	8,229	643	
	東京	11.50	19,872	1,728	
	愛知	287.00	381,780	1,330	
	大阪	10.80	30,326	2,808	
	兵庫	364.70	718,931	1,971	
	和歌山	108.70	148,497	1,366	
	岡山	18.30	21,675	1,184	
	山口	39.00	93,204	2,390	
	大分	76.50	74,468	973	
----	合計	----	929.30	1,496,982	1,611
まだい	静岡	7,843.25	10,251,800	1,307	
	青森	135.60	162,679	1,200	
	宮城	200.00	75,600	378	
	秋田	8.40	6,350	756	
	茨城	156.10	84,827	543	
	東京	611.40	561,204	918	
	神奈川	800.90	634,126	792	
	石川	516.80	397,317	769	
	福井	30.00	16,200	540	
	愛知	3,213.10	3,595,644	1,119	

生鮮

品名	産地	数量(kg)	金額(税込)	平均単価	
まだい	三重	8,600.11	7,918,776	921	
	兵庫	465.00	225,955	486	
	和歌山	458.90	336,865	734	
	鳥取	294.40	243,462	827	
	島根	102.10	86,978	852	
	山口	241.30	252,497	1,046	
	愛媛	12,489.60	10,520,702	842	
	高知	27.80	69,518	2,501	
	福岡	105.00	56,700	540	
	長崎	40.50	44,721	1,104	
	熊本	1,220.00	776,689	637	
	宮崎	14.40	7,776	540	
	―― 合計	――	37,574.66	36,326,386	967
れんこだい	静岡	57.10	37,048	649	
	石川	341.70	223,354	654	
	福井	21.00	13,446	640	
	京都	28.70	18,597	648	
	和歌山	155.10	78,017	503	
	鳥取	1,711.70	1,024,641	599	
	島根	84.60	59,540	704	
	山口	1,148.20	690,671	602	
	高知	5.40	3,499	648	
	福岡	273.80	130,305	476	
	長崎	50.00	25,110	502	
	―― 合計	――	3,877.30	2,304,228	594
	その他たい	静岡	2,889.00	2,277,855	788
石川		19.40	12,582	649	
愛知		982.50	717,521	730	
三重		1.80	583	324	
―― 合計	――	3,892.70	3,008,541	773	
さわら	静岡	308.10	241,805	785	
	青森	228.30	190,814	836	
	岩手	240.70	133,891	556	
	宮城	2,711.10	2,090,125	771	
	秋田	73.50	49,474	673	
	山形	358.00	396,412	1,107	
	東京	954.10	655,081	687	
	富山	3,593.30	2,113,120	588	
	石川	983.50	614,986	625	
	福井	4,312.80	3,841,087	891	
	愛知	944.90	908,368	961	
	三重	492.20	341,613	694	
	京都	513.50	273,632	533	
	兵庫	377.50	328,399	870	
	鳥取	700.90	637,727	910	
	島根	142.60	116,126	814	

生鮮

品名	産地	数量(kg)	金額(税込)	平均単価
さわら	山口	951.80	888,033	933
	大分	11.50	7,452	648
	---- 合計 ----	17,898.30	13,828,145	773
かさご	静岡	190.38	211,523	1,111
	北海道	156.80	395,107	2,520
	宮城	60.00	103,680	1,728
	東京	3.80	4,104	1,080
	愛知	266.30	407,476	1,530
	三重	26.50	33,900	1,279
	福岡	38.40	45,619	1,188
	長崎	418.40	547,385	1,308
	宮崎	3.80	3,758	989
---- 合計 ----	1,164.38	1,752,552	1,505	
めぬけ	静岡	40.00	36,828	921
	青森	12.60	16,329	1,296
	宮城	1,112.00	1,017,756	915
	東京	2,270.00	1,906,794	840
	愛知	1,950.00	1,458,864	748
	京都	72.00	55,678	773
	---- 合計 ----	5,456.60	4,492,249	823
めばる	北海道	201.80	82,080	407
	青森	15.30	12,176	796
	山形	20.00	33,436	1,672
	東京	21.00	21,546	1,026
	石川	6.00	8,100	1,350
	愛知	15.00	13,348	890
---- 合計 ----	279.10	170,686	612	
おこぜ	愛知	10.60	52,412	4,945
	---- 合計 ----	10.60	52,412	4,945
いぼたい	静岡	866.40	544,420	628
	宮城	26.50	8,585	324
	千葉	34.30	10,318	301
	愛知	306.20	98,889	323
	兵庫	232.90	115,742	497
	和歌山	108.00	101,055	936
	鳥取	36.20	39,096	1,080
	山口	255.50	327,907	1,283
	福岡	57.50	47,255	822
	長崎	360.70	524,137	1,453
---- 合計 ----	2,284.20	1,817,404	796	

生鮮

品名	産地	数量(kg)	金額(税込)	平均単価
あなご	静岡	11.22	18,118	1,615
	宮城	210.10	330,912	1,575
	茨城	246.00	195,240	794
	千葉	290.00	633,420	2,184
	東京	279.17	550,992	1,974
	愛知	402.00	1,024,222	2,548
	大阪	202.00	323,784	1,603
	兵庫	4.20	13,608	3,240
	島根	30.00	25,920	864
	山口	275.30	564,801	2,052
	福岡	108.00	171,720	1,590
---- 合計 ----		2,057.99	3,852,737	1,872
えい	北海道	3.00	324	108
	愛知	25.40	5,194	204
	---- 合計 ----		28.40	5,518
いさき	静岡	2,074.80	1,648,875	795
	東京	80.90	102,427	1,266
	愛知	8.50	4,762	560
	和歌山	12.00	12,960	1,080
	山口	154.30	149,955	972
	愛媛	2.40	1,296	540
	高知	41.40	31,428	759
	---- 合計 ----		2,374.30	1,951,703
すずき	静岡	4,983.58	5,775,822	1,159
	千葉	2,022.10	1,513,719	749
	東京	40.00	84,240	2,106
	石川	6.60	4,276	648
	愛知	79.80	87,755	1,100
	三重	404.00	409,984	1,015
	愛媛	69.40	80,524	1,160
	---- 合計 ----		7,605.48	7,956,320
あいなめ	北海道	875.00	424,555	485
	青森	2.10	1,134	540
	宮城	2.90	4,806	1,657
	愛知	1.10	6,355	5,777
	---- 合計 ----		881.10	436,850
あんこう	静岡	3.00	4,212	1,404
	青森	39.30	18,303	466
	千葉	133.00	150,120	1,129
	東京	47.00	112,860	2,401

生鮮

品名	産地	数量(kg)	金額(税込)	平均単価
あんこう	神奈川	316.00	297,139	940
	石川	4.50	2,430	540
	愛知	26.00	25,110	966
	京都	60.00	153,792	2,563
	島根	55.40	14,806	267
	山口	17.70	17,080	965
	---- 合計 ----		701.90	795,852
あまだい	静岡	375.70	743,121	1,978
	秋田	111.10	261,664	2,355
	山形	6.70	14,472	2,160
	石川	84.70	140,354	1,657
	愛知	7.60	9,994	1,315
	島根	54.90	97,512	1,776
	山口	150.50	338,625	2,250
	福岡	4.10	7,748	1,890
	長崎	15.00	9,720	648
---- 合計 ----		810.30	1,623,210	2,003
きんめだい	静岡	4,741.00	7,594,572	1,602
	宮城	2,705.60	1,315,666	486
	千葉	333.80	806,799	2,417
	東京	115.60	306,889	2,655
	愛知	3.00	1,693	564
	和歌山	30.00	16,200	540
	愛媛	24.30	41,990	1,728
	高知	14.60	37,843	2,592
	長崎	16.30	28,965	1,777
---- 合計 ----		7,984.20	10,150,617	1,271
ふえだい	静岡	8.40	14,515	1,728
	---- 合計 ----		8.40	14,515
いとよりだい	静岡	96.80	113,289	1,170
	東京	33.20	24,775	746
	和歌山	158.00	84,936	538
	山口	127.00	115,901	913
	福岡	251.70	62,887	250
---- 合計 ----		666.70	401,788	603
ふえふきだい	静岡	180.00	74,033	411
	---- 合計 ----		180.00	74,033
こち	静岡	183.85	386,169	2,100
	茨城	1.40	3,024	2,160

生鮮

品名	産地	数量(kg)	金額(税込)	平均単価
こち	愛知	149.20	144,223	967
	山口	9.70	4,951	510
	---- 合計 ----	344.15	538,367	1,564
さより	愛知	157.60	158,250	1,004
	三重	6.00	12,420	2,070
	兵庫	112.00	223,344	1,994
	---- 合計 ----	275.60	394,014	1,430
はた	静岡	8.50	39,452	4,641
	福井	6.00	12,960	2,160
	愛知	0.40	2,160	5,400
	鳥取	10.00	7,560	756
	山口	277.00	518,609	1,872
	福岡	119.40	371,940	3,115
	長崎	149.80	301,786	2,015
	鹿児島	80.70	253,388	3,140
	---- 合計 ----	651.80	1,507,855	2,313
ほうぼう	静岡	100.40	114,993	1,145
	山形	6.00	4,320	720
	石川	11.00	4,752	432
	愛知	55.60	19,803	356
	和歌山	161.30	55,986	347
	鳥取	151.60	94,861	626
	島根	209.60	192,781	920
	山口	85.00	83,880	987
	---- 合計 ----	780.50	571,376	732
まとうだい	静岡	71.10	23,628	332
	茨城	91.70	26,025	284
	福井	8.40	2,268	270
	愛知	63.00	30,828	489
	鳥取	122.60	49,144	401
	島根	68.80	42,506	618
	山口	12.30	8,262	672
	---- 合計 ----	437.90	182,661	417
むつ	静岡	421.60	1,109,974	2,633
	茨城	120.00	58,320	486
	東京	3.00	8,100	2,700
	愛知	161.50	359,565	2,226
	三重	100.00	124,470	1,245
	兵庫	20.00	6,480	324
	和歌山	120.40	158,996	1,321
	山口	64.20	146,004	2,274

生鮮

品名	産地	数量(kg)	金額(税込)	平均単価
むつ	高知	4.50	9,720	2,160
	福岡	27.70	92,664	3,345
	長崎	93.00	294,516	3,167
	---- 合計 ----	1,135.90	2,368,809	2,085
とらふぐ	静岡	1.30	3,931	3,024
	千葉	1.00	7,560	7,560
	---- 合計 ----	2.30	11,491	4,996
その他ふぐ	静岡	3.30	7,128	2,160
	富山	132.00	99,792	756
	愛知	191.00	55,620	291
	山口	272.38	559,936	2,056
	愛媛	47.40	173,664	3,664
	福岡	0.45	1,944	4,320
	---- 合計 ----	646.53	898,084	1,389
かます	静岡	1,767.90	1,064,673	602
	千葉	242.10	329,885	1,363
	東京	9.70	12,047	1,242
	富山	120.00	16,524	138
	石川	15.00	3,240	216
	愛知	25.70	16,099	626
	三重	200.00	85,860	429
	和歌山	24.50	28,986	1,183
	島根	25.00	21,600	864
	---- 合計 ----	2,429.90	1,578,914	650
とびうお	三重	20.00	25,920	1,296
---- 合計 ----	20.00	25,920	1,296	
かわはぎ	静岡	2.30	2,246	977
	青森	6.00	4,212	702
	東京	7.10	3,834	540
	愛知	1,130.80	874,758	774
	三重	270.00	213,624	791
	鳥取	525.50	219,348	417
	島根	130.00	55,080	424
	山口	305.70	218,407	714
	高知	94.50	48,728	516
	長崎	98.90	45,537	460
	---- 合計 ----	2,570.80	1,685,774	656
ぼら	静岡	519.38	141,251	272
	千葉	215.10	53,942	251

生鮮

品名	産地	数量(kg)	金額(税込)	平均単価
ぼら	神奈川	1,200.00	243,648	203
	愛知	3,452.00	980,127	284
	三重	70.70	3,817	54
	---- 合計 ----	5,457.18	1,422,785	261
さんま	静岡	604.00	327,132	542
	北海道	126,336.00	83,115,525	658
	青森	8.16	9,331	1,144
	岩手	6,520.00	3,097,320	475
	宮城	11,990.00	6,416,161	535
	栃木	60.00	59,940	999
	千葉	27,126.00	16,560,481	611
	東京	104.00	336,960	3,240
	愛知	50.00	32,015	640
---- 合計 ----	172,798.16	109,954,865	636	
にぎす	静岡	103.80	38,202	368
	石川	770.00	394,146	512
	愛知	3,988.50	2,454,302	615
	和歌山	140.00	30,240	216
	島根	25.00	3,780	151
---- 合計 ----	5,027.30	2,920,670	581	
しいら	静岡	737.20	188,667	256
	富山	7,110.30	1,287,372	181
	石川	222.40	61,012	274
	福井	6,554.40	1,254,923	191
	三重	643.10	110,574	172
	京都	1,797.40	350,210	195
---- 合計 ----	17,064.80	3,252,758	191	
たちうお	静岡	5,276.90	4,904,193	929
	茨城	22.50	51,270	2,279
	千葉	272.80	229,165	840
	東京	33.10	59,486	1,797
	神奈川	87.80	114,091	1,299
	富山	192.00	85,536	446
	愛知	21,551.90	2,186,597	101
	三重	32.00	55,296	1,728
	京都	60.00	25,920	432
	兵庫	5.50	2,376	432
	和歌山	1,026.20	1,400,087	1,364
	愛媛	220.00	302,940	1,377
	鹿児島	196.20	364,801	1,859
---- 合計 ----	28,976.90	9,781,758	338	

生鮮

品名	産地	数量(kg)	金額(税込)	平均単価
まなかつお	山口	33.70	89,169	2,646
	佐賀	19.60	50,457	2,574
	―― 合計 ―――	53.30	139,626	2,620
その他魚類	静岡	1,126.70	230,475	205
	青森	128.40	171,072	1,332
	宮城	20.00	5,400	270
	山形	16.80	24,040	1,431
	茨城	135.00	210,330	1,558
	千葉	18,847.60	4,849,277	257
	愛知	3,357.50	1,774,314	528
	兵庫	64.70	111,942	1,730
	和歌山	110.10	22,503	204
	鳥取	64.00	57,132	893
	高知	895.80	283,931	317
―― 合計 ―――	24,766.60	7,740,416	313	
雑魚	静岡	24,110.40	6,743,125	280
	北海道	225.80	202,532	897
	岩手	1.00	972	972
	宮城	90.50	113,238	1,251
	秋田	20.00	21,060	1,053
	群馬	122.00	267,732	2,195
	千葉	66.00	190,080	2,880
	東京	72.00	67,299	935
	神奈川	3,551.50	1,527,194	430
	新潟	124.00	14,661	118
	石川	10.00	3,240	324
	岐阜	387.10	1,462,248	3,777
	愛知	534.30	498,115	932
	三重	102.00	10,692	105
	和歌山	197.90	144,885	732
	鳥取	30.00	3,240	108
	山口	9.60	9,849	1,026
	愛媛	171.00	631,260	3,692
	福岡	1,176.00	603,638	513
	宮崎	4.80	4,147	864
鹿児島	9.60	41,472	4,320	
沖縄	31.20	167,184	5,358	
―― 合計 ―――	31,046.70	12,727,863	410	
にじます	静岡	631.60	963,060	1,525
	長野	408.40	336,548	824
	愛知	2.60	4,352	1,674
―― 合計 ―――	1,042.60	1,303,960	1,251	
うなぎ	静岡	11,920.70	32,575,459	2,733

生鮮

品名	産地	数量(kg)	金額(税込)	平均単価
うなぎ	滋 賀	1.80	4,860	2,700
----- 合計 -----	-----	11,922.50	32,580,319	2,733
あゆ	静 岡	778.60	627,873	806
	東 京	272.50	403,272	1,480
	愛 知	56.00	112,968	2,017
	滋 賀	16.00	21,600	1,350
	徳 島	94.80	146,468	1,545
----- 合計 -----	-----	1,217.90	1,312,181	1,077
わかさぎ	青 森	207.00	79,606	385
	茨 城	540.00	464,337	860
	滋 賀	212.00	182,443	861
----- 合計 -----	-----	959.00	726,386	757
どじょう	千 葉	110.00	237,600	2,160
----- 合計 -----	-----	110.00	237,600	2,160
その他淡水魚	静 岡	8.50	458	54
	長 野	1.10	1,663	1,512
----- 合計 -----	-----	9.60	2,121	221
くるまえば	静 岡	1.00	540	540
	神奈川	25.00	91,044	3,642
	愛 知	41.40	210,905	5,094
	鹿児島	29.00	134,244	4,629
----- 合計 -----	-----	96.40	436,733	4,530
その他くるまえば	静 岡	66.11	274,428	4,151
	茨 城	3.00	1,620	540
	千 葉	426.00	1,990,332	4,672
	愛 知	43.30	342,414	7,908
	佐 賀	40.00	43,200	1,080
	大 分	428.00	2,783,160	6,503
	鹿児島	48.00	186,840	3,893
----- 合計 -----	-----	1,054.41	5,621,994	5,332
あまえば	北海道	404.00	1,273,209	3,152
	茨 城	35.90	41,364	1,152
	石 川	1,535.00	1,957,608	1,275
	福 井	20.00	32,400	1,620
	愛 知	4.00	7,776	1,944
	鳥 取	251.00	176,580	704

生鮮

品名	産地	数量(kg)	金額(税込)	平均単価	
----	合計	----	2,249.90	3,488,937	1,551
こえび	静岡	16.80	79,704	4,744	
	富山	14.00	154,440	11,031	
----	合計	----	30.80	234,144	7,602
いせえび	静岡	33.60	193,806	5,768	
	千葉	145.86	1,072,193	7,351	
	東京	191.84	682,689	3,559	
	愛知	138.85	521,828	3,758	
	大阪	10.00	31,860	3,186	
----	合計	----	520.15	2,502,376	4,811
オマール	千葉	96.00	317,858	3,311	
	東京	5.20	17,128	3,294	
	愛知	82.68	56,412	682	
----	合計	----	183.88	391,398	2,129
その他えび	静岡	1,210.65	2,108,098	1,741	
	千葉	40.00	129,856	3,246	
	東京	838.00	1,452,167	1,733	
	岐阜	610.00	1,116,288	1,830	
	愛知	325.60	385,044	1,183	
----	合計	----	3,024.25	5,191,453	1,717
たらばがに	北海道	18.00	38,880	2,160	
	茨城	7.80	68,364	8,765	
	東京	30.10	85,201	2,831	
----	合計	----	55.90	192,445	3,443
ずわいがに	北海道	99.90	354,780	3,551	
	青森	454.60	2,790,018	6,137	
	岩手	4.00	12,960	3,240	
	東京	57.00	106,272	1,864	
	石川	18.00	8,100	450	
	島根	399.69	1,929,261	4,827	
----	合計	----	1,033.19	5,201,391	5,034
けがに	宮城	48.90	28,014	573	
	秋田	4.00	6,480	1,620	
	東京	456.00	263,648	578	
----	合計	----	508.90	298,142	586

生鮮

品名	産地	数量(kg)	金額(税込)	平均単価
わたりがに	静岡	12.30	29,191	2,373
	青森	199.80	140,614	704
	宮城	4,809.40	3,639,144	757
	東京	55.50	84,996	1,531
	石川	4.80	6,220	1,296
	愛知	26.50	38,545	1,455
---- 合計 ----		5,108.30	3,938,710	771
あさひがに	千葉	22.00	27,324	1,242
	---- 合計 ----	22.00	27,324	1,242
しゃこ	静岡	0.55	810	1,473
	北海道	4.00	38,880	9,720
	東京	25.10	68,796	2,741
	愛知	194.40	70,210	361
	福岡	37.80	31,104	823
	---- 合計 ----	261.85	209,800	801
その他かに	静岡	271.33	1,048,026	3,863
	青森	51.60	235,656	4,567
	岩手	336.00	248,701	740
	茨城	6.30	6,804	1,080
	千葉	42.00	19,440	463
	東京	81.64	109,182	1,337
	石川	17.00	19,736	1,161
	愛知	107.30	104,516	974
	兵庫	3.00	4,536	1,512
	---- 合計 ----	916.17	1,796,597	1,961
こういか	愛知	6.00	3,877	646
	兵庫	60.00	36,450	608
	和歌山	61.90	22,161	358
	---- 合計 ----	127.90	62,488	489
やりいか	静岡	4.70	221,611	47,151
	宮城	68.50	27,702	404
	福井	10.00	24,840	2,484
	愛知	34.00	24,230	713
	和歌山	359.60	231,832	645
	島根	50.00	22,410	448
---- 合計 ----	526.80	552,625	1,049	
その他やりいか	静岡	11.00	5,778	525

生鮮

品名	産地	数量(kg)	金額(税込)	平均単価
その他やりいか	宮 城	32.00	13,824	432
	茨 城	72.50	41,120	567
	石 川	39.00	68,472	1,756
	愛 知	54.50	33,475	614
	兵 庫	476.90	217,944	457
	和歌山	430.30	345,092	802
	島 根	190.00	100,980	531
	山 口	1,278.00	2,373,894	1,858
---- 合計 ----		2,584.20	3,200,579	1,239
するめいか	静 岡	365.00	190,080	521
	青 森	28,850.00	15,071,682	522
	愛 知	62.00	34,554	557
	三 重	36.00	14,148	393
	和歌山	12.00	4,924	410
---- 合計 ----		29,325.00	15,315,388	522
あかいいか	静 岡	4.00	4,320	1,080
	兵 庫	1,792.00	1,273,968	711
	鳥 取	87.00	98,280	1,130
	島 根	660.00	596,592	904
	福 岡	80.00	75,060	938
	長 崎	152.00	681,372	4,483
	鹿児島	294.90	499,563	1,694
---- 合計 ----		3,069.90	3,229,155	1,052
その他いか	静 岡	183.88	122,168	664
	北海道	95.76	169,772	1,773
	青 森	14.00	12,096	864
	宮 城	640.00	487,490	762
	東 京	222.00	310,392	1,398
	神奈川	73.44	92,656	1,262
	富 山	40.00	117,504	2,938
	鳥 取	14.40	10,886	756
---- 合計 ----		1,283.48	1,322,964	1,031
まだこ	静 岡	1,037.60	1,671,472	1,611
	北海道	1,986.30	3,020,234	1,521
	宮 城	1,075.00	2,282,094	2,123
	茨 城	105.00	129,572	1,234
	千 葉	129.00	231,660	1,796
	東 京	9.20	14,256	1,550
	神奈川	56.50	58,573	1,037
	石 川	374.40	494,563	1,321
	岐 阜	185.00	234,360	1,267
	愛 知	156.00	186,695	1,197
	三 重	2,719.00	4,250,523	1,563

生鮮

品名	産地	数量(kg)	金額(税込)	平均単価	
----	合計	----	7,833.00	12,574,002	1,605
いいだこ	静岡	900.00	1,263,600	1,404	
	茨城	360.00	224,208	623	
----	合計	----	1,260.00	1,487,808	1,181
その他たこ	静岡	50.45	22,115	438	
	宮城	310.00	245,160	791	
	茨城	2,859.20	4,213,790	1,474	
	石川	64.60	20,930	324	
	福井	26.10	25,562	979	
----	合計	----	3,310.35	4,527,557	1,368
うに	静岡	41.65	1,137,240	27,305	
	北海道	278.90	6,383,178	22,887	
	宮城	19.50	334,260	17,142	
	東京	46.80	368,140	7,866	
	神奈川	38.20	518,940	13,585	
	石川	20.00	8,208	410	
	大阪	115.80	692,766	5,982	
	山口	25.30	319,356	12,623	
----	合計	----	586.15	9,762,088	16,655
なまこ	静岡	1.50	162	108	
	石川	36.00	52,488	1,458	
----	合計	----	37.50	52,650	1,404
くじら	宮城	90.90	319,788	3,518	
	東京	151.38	422,498	2,791	
	大阪	38.42	121,878	3,172	
	兵庫	10.00	55,080	5,508	
	山口	5.00	15,660	3,132	
	福岡	180.40	548,094	3,038	
----	合計	----	476.10	1,482,998	3,115
ほや	宮城	885.20	126,360	143	
	東京	4.00	7,128	1,782	
----	合計	----	889.20	133,488	150
その他の水産動物類	東京	15.80	68,256	4,320	
	福岡	5.10	18,175	3,564	
	佐賀	11.50	43,470	3,780	

生鮮

品名	産地	数量(kg)	金額(税込)	平均単価
---	合計	---	---	---
		32.40	129,901	4,009
あわび類	静岡	73.11	648,117	8,865
	岩手	10.00	27,000	2,700
	千葉	112.21	816,046	7,272
	東京	105.20	355,004	3,375
	福井	5.00	32,400	6,480
	愛知	550.10	3,191,076	5,801
	鳥取	8.60	67,068	7,799
	山口	69.00	371,736	5,387
---	合計	---	---	---
		933.22	5,508,447	5,903
さざえ	静岡	13.30	17,034	1,281
	山形	80.00	70,416	880
	千葉	529.40	767,448	1,450
	東京	14.60	13,240	907
	石川	95.00	90,720	955
	愛知	12.00	12,832	1,069
	三重	360.00	528,930	1,469
	兵庫	305.00	343,170	1,125
	鳥取	60.00	45,360	756
	島根	10.00	7,020	702
	山口	440.00	565,920	1,286
---	合計	---	---	---
		1,919.30	2,462,090	1,283
ばい	北海道	505.20	1,085,669	2,149
	宮城	6.00	11,664	1,944
	山形	311.50	270,378	868
	東京	24.80	25,164	1,015
	石川	344.20	264,221	768
	福井	144.90	109,004	752
	三重	90.00	51,840	576
	兵庫	26.00	22,464	864
	山口	294.50	220,320	748
---	合計	---	---	---
		1,747.10	2,060,724	1,180
ながらみ	静岡	100.00	75,600	756
	千葉	800.00	1,125,684	1,407
	愛知	20.50	22,140	1,080
---	合計	---	---	---
		920.50	1,223,424	1,329
その他巻貝	兵庫	30.00	61,560	2,052
	岡山	130.00	70,200	540
---	合計	---	---	---
		160.00	131,760	824

生鮮

品名	産地	数量(kg)	金額(税込)	平均単価
あかがい	宮 城	78.70	175,811	2,234
	千 葉	240.00	406,620	1,694
	東 京	85.90	93,852	1,093
	愛 知	14.00	14,148	1,011
	兵 庫	672.60	414,331	616
	山 口	108.00	88,668	821
	長 崎	454.00	368,226	811
	大 分	4.00	28,620	7,155
---- 合計 ----		1,657.20	1,590,276	960
たいらがい	青 森	18.00	11,664	648
	岩 手	68.00	220,752	3,246
	東 京	5.00	28,620	5,724
	愛 知	36.00	137,268	3,813
	大 阪	20.00	62,640	3,132
---- 合計 ----		147.00	460,944	3,136
ほたてがい	北海道	234.00	167,184	714
	青 森	437.80	417,481	954
	岩 手	857.50	3,075,948	3,587
	宮 城	2,566.00	2,709,342	1,056
	東 京	377.00	728,784	1,933
	愛 知	5.00	4,320	864
	福 岡	9.60	16,848	1,755
---- 合計 ----		4,486.90	7,119,907	1,587
かき	静 岡	185.75	586,636	3,158
	北海道	601.50	975,348	1,622
	岩 手	49.50	65,610	1,325
	宮 城	1,039.00	686,286	661
	東 京	74.30	140,841	1,896
	愛 知	99.00	44,085	445
	三 重	157.00	365,364	2,327
	兵 庫	10.00	27,540	2,754
	広 島	83.75	166,968	1,994
---- 合計 ----		2,299.80	3,058,678	1,330
あおやぎ	千 葉	19.50	46,440	2,382
	愛 知	1.00	648	648
---- 合計 ----		20.50	47,088	2,297
ばかがい	北海道	24.00	19,219	801
	宮 城	155.00	108,540	700
	愛 知	16.00	30,186	1,887
---- 合計 ----		195.00	157,945	810

生鮮

品名	産地	数量(kg)	金額(税込)	平均単価
あさり	静岡	39,881.41	24,576,861	616
	愛知	113.70	57,078	502
	---- 合計 ----	39,995.11	24,633,939	616
はまぐり	千葉	616.10	1,047,210	1,700
	三重	705.40	454,739	645
	---- 合計 ----	1,321.50	1,501,949	1,137
その他あさり・はまぐり	静岡	5.00	3,780	756
	愛知	1,671.90	1,510,087	903
	---- 合計 ----	1,676.90	1,513,867	903
しじみ	青森	366.00	322,380	881
	茨城	1,450.00	1,182,060	815
	東京	22.00	7,128	324
	愛知	580.00	305,640	527
	三重	561.00	294,624	525
	島根	220.00	166,320	756
	---- 合計 ----	3,199.00	2,278,152	712
その他二枚貝	静岡	40.86	55,158	1,350
	茨城	174.50	92,610	531
	千葉	1,115.00	213,840	192
	東京	192.00	62,910	328
	愛知	94.00	107,562	1,144
	三重	435.60	312,530	717
	大阪	6.72	17,884	2,661
	岡山	15.00	10,530	702
	広島	55.00	38,610	702
	徳島	10.00	14,040	1,404
	長崎	382.50	543,510	1,421
---- 合計 ----	2,521.18	1,469,184	583	
こんぶ	静岡	12.00	17,496	1,458
	北海道	17.40	133,227	7,657
	岩手	100.00	52,272	523
	宮城	310.00	130,518	421
	福井	7.50	27,000	3,600
	愛知	356.40	231,133	649
	三重	1,929.30	1,076,652	558
	広島	11.20	30,780	2,748
---- 合計 ----	2,743.80	1,699,078	619	

生鮮

品名	産地	数量(kg)	金額(税込)	平均単価
わかめ	静岡	438.80	646,781	1,474
	宮城	2,879.20	1,982,106	688
	東京	53.76	65,058	1,210
	神奈川	32.00	19,008	594
	新潟	630.72	683,151	1,083
	愛知	417.60	382,833	917
	三重	810.00	568,620	702
	島根	144.00	59,616	414
	山口	959.50	518,130	540
	熊本	0.84	1,749	2,082
----- 合計 -----		6,366.42	4,927,052	774
のり	静岡	2,799.80	1,403,622	501
	愛知	330.00	26,730	81
	兵庫	192.00	15,897	83
----- 合計 -----		3,321.80	1,446,249	435
ひじき	新潟	109.00	94,679	869
	三重	178.00	165,878	932
	京都	2.00	6,048	3,024
	山口	2,780.50	1,504,170	541
----- 合計 -----		3,069.50	1,770,775	577
もずく	千葉	990.00	352,620	356
	東京	34.00	51,732	1,522
	新潟	597.60	61,229	102
	石川	131.00	108,540	829
	愛知	1,077.44	648,782	602
	三重	147.60	90,109	610
	広島	497.20	244,598	492
	山口	1,488.00	695,844	468
	熊本	21.60	13,824	640
----- 合計 -----		4,984.44	2,267,278	455
その他海藻	静岡	0.96	5,960	6,208
	山口	15.00	7,290	486
	福岡	233.00	224,330	963
	熊本	660.00	310,608	471
----- 合計 -----		908.96	548,188	603
いくら	北海道	113.00	300,012	2,655
	宮城	201.00	596,808	2,969
----- 合計 -----		314.00	896,820	2,856
白子	北海道	707.50	214,000	302

生鮮

品名	産地	数量(kg)	金額(税込)	平均単価	
白子	宮 城	1,512.00	1,838,808	1,216	
	愛 媛	3.00	17,820	5,940	
---	合 計	---	2,222.50	2,070,628	932
生鮮	合 計	1,059,354.53	806,826,704	762	

冷凍

品名	産地	数量(kg)	金額(税込)	平均単価
ほんまぐろ	静岡	264.29	728,542	2,757
	宮城	271.33	620,840	2,288
	千葉	108.40	459,702	4,241
	東京	4.40	11,582	2,632
	神奈川	158.40	136,566	862
	大阪	30.00	22,680	756
----	合計	836.82	1,979,912	2,366
きわだ	静岡	8,119.94	9,614,435	1,184
	----	合計	8,119.94	9,614,435
めばち	静岡	204,840.00	193,736,575	946
	千葉	1,491.60	2,579,181	1,729
	東京	1,674.50	2,464,865	1,472
	神奈川	8,846.10	7,620,666	861
	----	合計	216,852.20	206,401,287
びんなが	静岡	11,077.90	12,029,991	1,086
	----	合計	11,077.90	12,029,991
いんどまぐろ	静岡	6,374.90	10,318,280	1,619
	----	合計	6,374.90	10,318,280
その他まぐろ	静岡	11,410.77	14,242,052	1,248
	群馬	127.00	248,562	1,957
	東京	18.00	11,664	648
	神奈川	623.00	693,867	1,114
	愛知	4,258.53	8,601,967	2,020
	----	合計	16,437.30	23,798,112
かじき	静岡	3,076.40	3,066,656	997
	----	合計	3,076.40	3,066,656
かつお	静岡	14,032.90	14,064,353	1,002
	----	合計	14,032.90	14,064,353
しろさけ	静岡	134.40	125,386	933
	東京	4,470.00	3,788,208	847
	愛知	280.00	177,724	635

冷凍

品名	産地	数量(kg)	金額(税込)	平均単価	
----	合計	----	4,884.40	4,091,318	838
ぎんざけ	静岡	5,935.49	5,195,050	875	
	千葉	72.00	64,540	896	
	東京	6,600.00	5,747,395	871	
	愛知	1,428.10	1,425,124	998	
	三重	50.00	42,660	853	
----	合計	----	14,085.59	12,474,769	886
べにざけ	東京	97.68	94,944	972	
----	合計	----	97.68	94,944	972
ますのすけ	東京	42.00	47,304	1,126	
----	合計	----	42.00	47,304	1,126
その他さけ	静岡	11.90	18,854	1,584	
	東京	95.00	200,232	2,108	
	神奈川	108.00	152,928	1,416	
	愛知	300.00	330,480	1,102	
	三重	310.00	381,780	1,232	
----	合計	----	824.90	1,084,274	1,314
ます	静岡	25.00	54,453	2,178	
	東京	3,112.00	4,170,938	1,340	
----	合計	----	3,137.00	4,225,391	1,347
その他ます	静岡	27.27	79,959	2,932	
	東京	1,820.40	3,358,800	1,845	
	三重	480.00	693,090	1,444	
----	合計	----	2,327.67	4,131,849	1,775
まいわし	茨城	100.00	24,840	248	
	千葉	100.00	35,640	356	
	東京	230.00	92,988	404	
----	合計	----	430.00	153,468	357
その他いわし	千葉	24.00	20,736	864	
	東京	60.00	51,840	864	
----	合計	----	84.00	72,576	864

冷凍

品名	産地	数量(kg)	金額(税込)	平均単価
しらす	静岡	102.00	360,936	3,539
---- 合計 ----		102.00	360,936	3,539
このしろ	大阪	11.00	15,120	1,375
---- 合計 ----		11.00	15,120	1,375
にしん	北海道	42.00	54,108	1,288
---- 合計 ----		42.00	54,108	1,288
あじ	静岡	38.20	37,604	984
	東京	1,448.40	1,317,006	909
	愛知	1,088.00	613,872	564
	三重	48.00	32,658	680
	鳥取	1,200.00	136,350	114
	宮崎	480.00	106,920	223
---- 合計 ----		4,302.60	2,244,410	522
さば	静岡	2,639.10	1,324,753	502
	宮城	870.00	623,376	717
	千葉	1,250.00	763,560	611
	東京	6,909.38	3,466,653	502
	神奈川	320.00	285,120	891
	石川	192.00	234,360	1,221
	愛知	714.00	526,932	738
	三重	5,900.00	3,176,280	538
	大阪	12.00	6,868	572
	兵庫	700.00	408,240	583
	鳥取	847.30	898,483	1,060
---- 合計 ----		20,353.78	11,714,625	576
ぶり	静岡	1,277.10	378,141	296
	青森	600.00	129,600	216
	宮城	1,476.10	860,429	583
	千葉	420.00	116,640	278
	東京	1,297.00	852,498	657
	富山	1,856.00	443,664	239
	長崎	150.00	93,420	623
---- 合計 ----		7,076.20	2,874,392	406
ひらまさ	東京	50.00	83,700	1,674
---- 合計 ----		50.00	83,700	1,674
ひらめ	大阪	20.00	23,760	1,188

冷凍

品名	産地	数量(kg)	金額(税込)	平均単価	
----	合計	----	20.00	23,760	1,188
その他かれい	静岡	8.40	16,200	1,929	
	宮城	1,191.00	1,631,969	1,370	
	千葉	0.00	0		
	東京	5,819.58	4,377,251	752	
	愛知	4,668.80	1,870,842	401	
	三重	156.00	160,056	1,026	
----	合計	----	11,843.78	8,056,318	680
たら	静岡	5.92	11,186	1,890	
	愛知	240.00	207,360	864	
----	合計	----	245.92	218,546	889
メルルーサ	静岡	19.50	38,588	1,979	
	東京	752.00	642,600	855	
	愛知	80.00	82,080	1,026	
	三重	60.00	40,392	673	
----	合計	----	911.50	803,660	882
その他たら	静岡	4.80	4,924	1,026	
	東京	2,162.20	1,321,874	611	
	愛知	471.20	288,748	613	
----	合計	----	2,638.20	1,615,546	612
ぎんだら	静岡	85.40	51,300	601	
	福島	907.20	1,812,584	1,998	
	千葉	453.60	1,043,474	2,300	
	東京	45.36	105,324	2,322	
	愛知	371.60	791,748	2,131	
	三重	521.64	1,175,480	2,253	
----	合計	----	2,384.80	4,979,910	2,088
れんこだい	埼玉	20.00	17,280	864	
	長崎	100.00	102,060	1,021	
----	合計	----	120.00	119,340	995
その他たい	静岡	1,737.20	1,568,054	903	
	宮城	410.00	427,680	1,043	
	東京	289.50	235,698	814	
	神奈川	10.00	19,440	1,944	
----	合計	----	2,446.70	2,250,872	920

冷凍

品名	産地	数量(kg)	金額(税込)	平均単価
さわら	静岡	179.50	264,664	1,474
	宮城	6.00	11,791	1,965
	東京	2,374.00	2,391,444	1,007
	神奈川	1,235.40	1,068,555	865
	愛知	450.00	454,442	1,010
	三重	144.00	99,186	689
	---- 合計 ----		4,388.90	4,290,082
めぬけ	静岡	67.20	107,092	1,594
	宮城	1,389.30	689,467	496
	東京	496.74	330,666	666
	神奈川	120.00	130,896	1,091
	愛知	2,505.00	2,237,272	893
	三重	913.00	700,704	767
	鳥取	4.40	3,564	810
---- 合計 ----		5,495.64	4,199,661	764
めばる	東京	40.00	41,040	1,026
	---- 合計 ----		40.00	41,040
いぼたい	宮城	96.00	98,280	1,024
	東京	327.00	276,760	846
	愛知	30.00	51,840	1,728
---- 合計 ----		453.00	426,880	942
あなご	静岡	36.00	50,760	1,410
	東京	972.80	3,035,253	3,120
	福岡	30.00	116,640	3,888
---- 合計 ----		1,038.80	3,202,653	3,083
すずき	長崎	100.00	118,800	1,188
	---- 合計 ----		100.00	118,800
ほっけ	静岡	259.60	226,626	873
	北海道	375.00	176,580	471
	東京	386.00	348,919	904
	愛知	419.60	333,655	795
---- 合計 ----		1,440.20	1,085,780	754
あまだい	大阪	40.00	69,120	1,728
	---- 合計 ----		40.00	69,120

冷凍

品名	産地	数量(kg)	金額(税込)	平均単価
きんめだい	宮 城	180.00	312,660	1,737
	東 京	200.00	281,340	1,407
	---- 合 計 ----	380.00	594,000	1,563
さより	東 京	66.00	228,096	3,456
	愛 知	6.40	24,624	3,848
	---- 合 計 ----	72.40	252,720	3,491
むつ	東 京	20.00	64,800	3,240
	愛 知	40.00	86,400	2,160
	---- 合 計 ----	60.00	151,200	2,520
さんま	静 岡	1,235.30	784,100	635
	北海道	21,492.20	5,260,345	245
	宮 城	2,858.20	900,180	315
	茨 城	390.00	86,832	223
	東 京	6.00	10,692	1,782
	愛 知	124.80	200,790	1,609
	---- 合 計 ----	26,106.50	7,242,939	277
にぎす	愛 知	25.40	63,071	2,483
	---- 合 計 ----	25.40	63,071	2,483
しいら	長 崎	70.00	48,600	694
	---- 合 計 ----	70.00	48,600	694
たちうお	静 岡	16.20	22,919	1,415
	東 京	1,604.00	1,104,056	688
	愛 知	430.00	348,084	809
	---- 合 計 ----	2,050.20	1,475,059	719
その他魚類	静 岡	414.48	340,744	822
	宮 城	180.00	174,960	972
	東 京	3,960.48	5,055,017	1,276
	神奈川	6.00	6,480	1,080
	石 川	10.00	14,742	1,474
	愛 知	4,340.00	4,829,235	1,113
	三 重	600.00	340,248	567
	和歌山	159.00	180,684	1,136
	鳥 取	1,615.00	1,152,198	713
	山 口	110.00	139,968	1,272

冷凍

品名	産地	数量(kg)	金額(税込)	平均単価	
----	合計	----	11,394.96	12,234,276	1,074
雑魚	静岡	50.40	128,625	2,552	
	東京	273.60	217,209	794	
	愛知	12.00	28,512	2,376	
----	合計	----	336.00	374,346	1,114
うなぎ	静岡	2,343.90	20,239,599	8,635	
	東京	759.40	2,425,831	3,194	
	神奈川	560.00	1,665,360	2,974	
	愛知	10.00	77,490	7,749	
	大阪	338.50	1,088,532	3,216	
----	合計	----	4,011.80	25,496,812	6,355
あゆ	東京	30.00	48,600	1,620	
----	合計	----	30.00	48,600	1,620
わかさぎ	福島	1,110.00	539,460	486	
	千葉	40.00	18,522	463	
	東京	170.00	61,668	363	
----	合計	----	1,320.00	619,650	469
ブラックタイガー	静岡	1,041.80	1,733,724	1,664	
	千葉	716.60	1,382,940	1,930	
	東京	3,224.00	5,216,787	1,618	
	岐阜	1,600.00	1,658,124	1,036	
	愛知	4,356.00	6,724,634	1,544	
	三重	127.80	234,684	1,836	
	福岡	15.00	17,820	1,188	
	その他	8,620.20	12,015,344	1,394	
----	合計	----	19,701.40	28,984,057	1,471
その他くるまえび	東京	594.00	1,603,476	2,699	
	愛知	72.80	209,952	2,884	
	三重	135.00	401,760	2,976	
----	合計	----	801.80	2,215,188	2,763
あまえび	宮城	210.60	606,522	2,880	
	東京	4,203.00	5,129,804	1,221	
	愛知	108.00	88,128	816	
	三重	737.20	2,715,336	3,683	
----	合計	----	5,258.80	8,539,790	1,624

冷凍

品名	産地	数量(kg)	金額(税込)	平均単価
こえび	静岡	167.40	639,529	3,820
	栃木	110.00	273,240	2,484
	大阪	80.00	22,464	281
	---- 合計 ----	357.40	935,233	2,617
いせえび	静岡	100.00	359,640	3,596
	東京	102.00	220,320	2,160
	愛知	53.54	304,672	5,691
	大阪	60.00	168,480	2,808
---- 合計 ----	315.54	1,053,112	3,337	
その他えび	静岡	3,480.20	5,409,546	1,554
	千葉	1,019.20	2,786,832	2,734
	東京	30,317.64	67,547,369	2,228
	岐阜	1,703.80	2,957,699	1,736
	愛知	6,919.00	12,194,876	1,763
	三重	2,652.70	6,358,794	2,397
	大阪	96.00	279,288	2,909
	兵庫	27.00	69,660	2,580
	徳島	10.00	38,880	3,888
	福岡	30.00	124,416	4,147
	その他	44,451.10	70,899,353	1,595
---- 合計 ----	90,706.64	168,666,713	1,859	
たらばがに	北海道	32.00	131,328	4,104
	宮城	210.00	756,000	3,600
	茨城	346.40	1,300,320	3,754
	東京	166.00	617,328	3,719
	愛知	110.00	332,640	3,024
	福岡	48.00	171,072	3,564
	---- 合計 ----	912.40	3,308,688	3,626
ずわいがに	静岡	113.35	275,751	2,433
	北海道	259.00	769,824	2,972
	東京	25,324.84	55,003,238	2,172
	愛知	1,526.80	3,075,810	2,015
	大阪	4,194.60	9,195,667	2,192
	鳥取	1,546.80	3,549,268	2,295
	島根	2,288.00	6,053,572	2,646
	福岡	340.60	865,381	2,541
	その他	7,359.97	10,875,054	1,478
---- 合計 ----	42,953.96	89,663,565	2,087	
けがに	北海道	160.00	400,032	2,500
	東京	96.00	268,704	2,799

冷凍

品名	産地	数量(kg)	金額(税込)	平均単価	
----	合計	----	256.00	668,736	2,612
わたりがに	東京	2,052.00	1,162,631	567	
	愛知	490.00	362,964	741	
	大阪	834.00	621,274	745	
----	合計	----	3,376.00	2,146,869	636
その他かに	千葉	15.00	49,680	3,312	
	東京	149.00	454,464	3,050	
----	合計	----	164.00	504,144	3,074
こういか	静岡	1,178.00	1,495,692	1,270	
	東京	1,827.10	4,254,768	2,329	
	三重	190.00	225,720	1,188	
----	合計	----	3,195.10	5,976,180	1,870
あおりいか	東京	20.00	51,840	2,592	
----	合計	----	20.00	51,840	2,592
やりいか	静岡	477.00	588,607	1,234	
	茨城	351.00	265,356	756	
	愛知	248.00	234,144	944	
	三重	50.00	46,224	924	
	大阪	150.00	194,400	1,296	
	兵庫	10.00	4,536	454	
	福岡	133.00	237,600	1,786	
----	合計	----	1,419.00	1,570,867	1,107
するめいか	静岡	398.64	309,466	776	
	青森	102.00	74,520	731	
	茨城	1,098.00	1,007,964	918	
	千葉	30.00	24,300	810	
	東京	8,787.50	4,210,660	479	
	神奈川	519.00	904,715	1,743	
	岐阜	651.00	603,213	927	
	愛知	1,100.00	1,961,496	1,783	
	福岡	15.00	3,564	238	
	長崎	430.00	329,724	767	
----	合計	----	13,131.14	9,429,622	718
あかいいか	茨城	30.00	21,869	729	
	千葉	2,040.00	1,317,600	646	

冷凍

品名	産地	数量(kg)	金額(税込)	平均単価	
---	合計	---	2,070.00	1,339,469	647
その他いか	静岡	15.00	9,720	648	
	青森	200.00	114,156	571	
	千葉	11,296.20	6,167,862	546	
	東京	835.00	544,320	652	
	新潟	100.40	414,219	4,126	
	石川	4,187.50	2,052,324	490	
	愛知	736.00	560,538	762	
	三重	2,240.00	1,257,984	562	
	大阪	1,045.45	435,414	416	
	徳島 沖繩	738.00 1,349.20	1,086,909 2,214,947	1,473 1,642	
---	合計	---	22,742.75	14,858,393	653
まだこ	静岡	1,519.30	2,613,646	1,720	
	宮城	45.00	49,572	1,102	
	茨城	1,534.00	1,730,053	1,128	
	栃木	144.00	314,147	2,182	
	千葉	1,325.00	1,966,248	1,484	
	東京	150.00	258,120	1,721	
	岐阜	5.00	6,480	1,296	
	徳島	48.00	76,722	1,598	
---	合計	---	4,770.30	7,014,988	1,471
くじら	東京	3.00	18,792	6,264	
---	合計	---	3.00	18,792	6,264
ばい	東京	112.00	446,040	3,983	
---	合計	---	112.00	446,040	3,983
その他いがい	東京	210.00	145,800	694	
---	合計	---	210.00	145,800	694
ほたてがい	静岡	90.00	111,780	1,242	
	青森	66.00	177,660	2,692	
	東京	1,850.00	4,208,004	2,275	
	愛知	5,744.20	10,338,753	1,800	
---	合計	---	7,750.20	14,836,197	1,914
かき	愛知	1,410.00	1,522,314	1,080	
	広島	211.00	349,272	1,655	

冷凍

品名	産地	数量(kg)	金額(税込)	平均単価
----	合計	----		
		1,621.00	1,871,586	1,155
ばかがい	東京	90.00	233,820	2,598
	その他	1,300.00	2,556,900	1,967
----	合計	----		
		1,390.00	2,790,720	2,008
あさり	東京	1,080.00	623,808	578
	愛知	760.00	451,677	594
	その他	2,000.00	735,480	368
----	合計	----		
		3,840.00	1,810,965	472
その他二枚貝	静岡	20.00	84,672	4,234
	東京	10.00	68,688	6,869
----	合計	----		
		30.00	153,360	5,112
もずく	愛知	414.00	150,336	363
----	合計	----		
		414.00	150,336	363
その他食品	静岡	340.00	341,331	1,004
	愛知	145.00	150,012	1,035
----	合計	----		
		485.00	491,343	1,013
冷凍	合計	642,131.31	774,742,044	1,207

塩蔵加工

品名	産地	数量(kg)	金額(税込)	平均単価
なまこ	北海道	1.00	27,000	27,000
-----	合計 -----	1.00	27,000	27,000
かずのこ	北海道	326.60	915,613	2,803
	神奈川	117.00	398,196	3,403
	新潟	75.60	117,726	1,557
	富山	6.00	22,032	3,672
	兵庫	1.20	22,680	18,900
-----	合計 -----	526.40	1,476,247	2,804
すじこ	北海道	1,307.70	4,705,094	3,598
	青森	114.40	384,026	3,357
	宮城	491.30	1,574,078	3,204
	秋田	24.00	76,788	3,200
	東京	468.00	1,485,216	3,174
	愛知	36.00	74,844	2,079
-----	合計 -----	2,441.40	8,300,046	3,400
いくら	静岡	80.00	345,600	4,320
	北海道	504.90	2,594,709	5,139
	青森	1.20	27,319	22,766
	宮城	93.20	315,053	3,380
	千葉	72.00	155,520	2,160
	東京	883.40	10,743,695	12,162
	愛知	60.00	83,592	1,393
	大阪	330.00	485,244	1,470
	福岡	2,105.20	3,366,954	1,599
-----	合計 -----	4,129.90	18,117,686	4,387
たらこ	北海道	487.00	791,380	1,625
	東京	639.68	1,353,259	2,116
	愛知	32.00	69,120	2,160
	大阪	42.00	46,656	1,111
	山口	10.00	24,840	2,484
	福岡	668.76	1,302,907	1,948
-----	合計 -----	1,879.44	3,588,162	1,909
その他魚卵	東京	66.63	269,229	4,041
	神奈川	108.16	368,710	3,409
-----	合計 -----	174.79	637,939	3,650
白子	静岡	10.00	4,860	486
	北海道	989.80	401,328	405

塩蔵加工

品名	産地	数量(kg)	金額(税込)	平均単価
白子	宮 城	2,064.00	944,296	458
	東 京	6.00	3,240	540
	愛 知	6.00	12,960	2,160
	---- 合 計 ----	3,075.80	1,366,684	444
塩さけ	静 岡	78.00	48,600	623
	北海道	1,836.10	2,954,321	1,609
	宮 城	7,716.00	6,459,255	837
	千 葉	2,008.00	1,894,147	943
	東 京	23,137.50	17,597,665	761
	愛 知	23,355.40	19,932,425	853
	三 重	3,816.00	3,372,183	884
---- 合 計 ----	61,947.00	52,258,596	844	
塩ます	東 京	1.40	54,756	39,111
	---- 合 計 ----	1.40	54,756	39,111
塩さば	静 岡	255.00	107,691	422
	北海道	2,575.25	1,836,992	713
	青 森	2.50	7,290	2,916
	宮 城	42.80	490,752	11,466
	千 葉	7,329.00	8,237,800	1,124
	東 京	3,317.40	2,075,835	626
	愛 知	67.85	181,202	2,671
	鳥 取	191.40	195,569	1,022
	山 口	165.24	452,358	2,738
	福 岡	84.00	868,468	10,339
---- 合 計 ----	14,030.44	14,453,957	1,030	
塩さんま	北海道	27,630.90	9,082,107	329
	岩 手	13.60	213,084	15,668
	---- 合 計 ----	27,644.50	9,295,191	336
塩辛	静 岡	1,947.43	2,199,797	1,130
	北海道	796.70	965,273	1,212
	宮 城	3,888.64	4,319,869	1,111
	茨 城	20.00	54,864	2,743
	東 京	23.90	34,718	1,453
	神奈川	487.00	849,832	1,745
	大 阪	62.64	56,592	903
	兵 庫	0.72	15,552	21,600
---- 合 計 ----	7,227.03	8,496,497	1,176	
開干	静 岡	42,213.11	27,371,467	648
	北海道	135.00	160,110	1,186

塩蔵加工

品名	産地	数量(kg)	金額(税込)	平均単価
開干	青 森	1,404.75	691,740	492
	宮 城	514.40	510,805	993
	福 島	1,046.40	1,285,766	1,229
	茨 城	3,616.00	4,757,034	1,316
	千 葉	3,106.80	3,444,863	1,109
	東 京	1,741.60	1,494,652	858
	神奈川	1,200.60	1,242,734	1,035
	愛 知	132.00	113,400	859
	兵 庫	56.00	55,728	995
	鳥 取	3.50	14,310	4,089
	島 根	120.00	144,566	1,205
	山 口	662.40	808,960	1,221
	福 岡	1.91	13,230	6,927
	長 崎	7.50	12,960	1,728
	大 分	184.00	253,368	1,377
---- 合計 ----		56,145.97	42,375,693	755
燻製	東 京	749.90	1,436,508	1,916
	愛 知	220.00	546,480	2,484
	大 阪	205.79	336,913	1,637
---- 合計 ----		1,175.69	2,319,901	1,973
塩干	静 岡	1,482.60	11,933,922	8,049
	北海道	1,616.40	1,543,793	955
	青 森	5,781.00	6,198,101	1,072
	岩 手	908.40	697,434	768
	宮 城	3,084.40	3,681,073	1,193
	山 形	150.00	149,850	999
	茨 城	484.80	656,610	1,354
	千 葉	99.60	343,779	3,452
	東 京	2,347.60	6,950,427	2,961
	富 山	18.00	27,216	1,512
	石 川	129.60	173,793	1,341
	山 梨	16.60	22,410	1,350
	愛 知	1,513.00	2,519,178	1,665
	三 重	244.00	540,756	2,216
	大 阪	310.80	450,900	1,451
	島 根	141.00	153,252	1,087
	広 島	30.00	19,440	648
	山 口	109.60	150,679	1,375
	徳 島	21.00	19,116	910
	香 川	12.00	103,680	8,640
	愛 媛	25.60	22,809	891
	高 知	10.00	15,660	1,566
	福 岡	159.60	155,898	977
鹿児島	0.20	4,989	24,945	
---- 合計 ----		18,695.80	36,534,765	1,954
素干	静 岡	1,080.25	2,076,806	1,923

塩蔵加工

品名	産地	数量(kg)	金額(税込)	平均単価
素干	北海道	1,300.00	894,800	688
	宮 城	13.20	66,204	5,015
	茨 城	670.80	464,214	692
	東 京	1,593.60	1,820,360	1,142
	福 井	21.00	29,484	1,404
	愛 知	326.40	354,923	1,087
	大 阪	330.00	692,560	2,099
	山 口	957.66	1,080,905	1,129
	福 岡	741.60	372,470	502
	大 分	48.00	47,952	999
---- 合計 ----		7,082.51	7,900,678	1,116
丸干	青 森	4.80	9,590	1,998
	岩 手	245.60	228,218	929
	千 葉	3,731.40	1,740,991	467
	東 京	395.52	705,644	1,784
	愛 知	560.40	443,113	791
	大 分	286.80	286,594	999
---- 合計 ----		5,224.52	3,414,150	653
煮干	静 岡	8,555.00	16,884,535	1,974
	青 森	637.20	1,685,316	2,645
	宮 城	6.00	53,460	8,910
	千 葉	8,805.50	11,926,582	1,354
	東 京	478.60	968,954	2,025
	富 山	2.40	5,875	2,448
	愛 知	1,219.00	3,231,359	2,651
	三 重	714.00	846,504	1,186
	大 阪	2,129.00	2,613,168	1,227
	兵 庫	9.60	15,552	1,620
	広 島	8.00	66,960	8,370
	愛 媛	9.60	42,120	4,388
	福 岡	1,524.20	719,580	472
	---- 合計 ----		24,098.10	39,059,965
揚物	静 岡	13,814.20	5,003,374	362
	宮 城	11,699.80	7,870,240	673
	福 島	28.00	19,386	692
	東 京	3,626.60	14,645,094	4,038
	神奈川	1.80	3,051	1,695
	新 潟	2,322.90	2,609,336	1,123
	富 山	8.16	13,996	1,715
	石 川	25,069.36	3,865,585	154
	岐 阜	69.20	45,949	664
	愛 知	12,433.40	22,213,819	1,787
	三 重	64.80	27,988	432
	京 都	3,419.30	2,699,823	790
	兵 庫	418.00	292,371	699
	岡 山	208.20	190,898	917

塩蔵加工

品名	産地	数量(kg)	金額(税込)	平均単価
揚物	山 口	1,019.40	327,160	321
	福 岡	8.00	15,984	1,998
	長 崎	1,404.20	1,105,766	787
	―― 合 計 ―――	75,615.32	60,949,820	806
はんぺん	静 岡	15,541.60	5,993,009	386
	東 京	467.00	335,300	718
	新 潟	223.90	149,078	666
	愛 知	183.60	143,840	783
	山 口	35.20	14,256	405
	―― 合 計 ―――	16,451.30	6,635,483	403
練製品	静 岡	15,736.60	13,447,976	855
	北海道	70.00	112,320	1,605
	青 森	1,060.80	132,901	125
	宮 城	1,798.10	1,485,314	826
	秋 田	362.00	108,475	300
	東 京	7,229.60	3,009,692	416
	神奈川	849.60	865,460	1,019
	新 潟	5,754.16	4,010,928	697
	石 川	20,029.80	4,113,367	205
	岐 阜	6.70	5,145	768
	愛 知	17,394.80	9,965,051	573
	三 重	979.00	364,555	372
	大 阪	105.20	360,262	3,425
	兵 庫	2,664.40	1,268,921	476
	島 根	120.00	71,280	594
	広 島	330.00	432,864	1,312
山 口	146.00	182,707	1,251	
―― 合 計 ―――	74,636.76	39,937,218	535	
湯煮品	静 岡	5,182.00	7,623,245	1,471
	北海道	50.00	39,960	799
	宮 城	110.00	166,320	1,512
	茨 城	9.00	8,456	940
	千 葉	275.00	308,448	1,122
	東 京	219.40	267,869	1,221
	愛 知	1,413.00	1,761,858	1,247
	大 阪	480.00	474,336	988
	兵 庫	145.60	151,631	1,041
	―― 合 計 ―――	7,884.00	10,802,123	1,370
粕漬け	静 岡	871.85	1,811,958	2,078
	宮 城	0.10	6,912	69,120
	東 京	433.48	585,244	1,350
	山 梨	45.00	37,260	828

塩蔵加工

品名	産地	数量(kg)	金額(税込)	平均単価
----	合計	----		
		1,350.43	2,441,374	1,808
糍漬け	静岡	17,150.61	17,091,064	997
	宮城	18.48	17,300	936
----	合計	----		
		17,169.09	17,108,364	996
味付品	静岡	306.00	399,944	1,307
	青森	2,074.52	3,292,870	1,587
	宮城	7,872.96	6,852,429	870
	茨城	272.20	248,847	914
	栃木	13.20	7,776	589
	愛知	4.00	18,144	4,536
	三重	254.28	902,268	3,548
	山口	411.00	252,321	614
	福岡	45.30	97,848	2,160
	熊本	333.04	544,941	1,636
----	合計	----		
		11,586.50	12,617,388	1,089
調味漬品	静岡	14,465.92	9,915,543	685
	青森	3,180.76	2,005,851	631
	宮城	316.16	282,915	895
	東京	203.70	243,928	1,197
	新潟	130.08	219,015	1,684
	福井	15.00	90,720	6,048
	大阪	20.00	27,216	1,361
	兵庫	20.00	42,984	2,149
	鳥取	26.80	73,248	2,733
----	合計	----		
		18,378.42	12,901,420	702
鰻加工品	静岡	897.18	7,475,555	8,332
	福島	270.00	1,014,660	3,758
	東京	123.00	513,972	4,179
	愛知	749.00	6,120,360	8,171
	大阪	549.00	2,122,956	3,867
----	合計	----		
		2,588.18	17,247,503	6,664
乾節	静岡	20.45	61,310	2,998
	北海道	2.80	12,960	4,629
	宮城	60.48	188,690	3,120
	愛知	42.40	148,865	3,511
----	合計	----		
		126.13	411,825	3,265
みりん干し	静岡	1,169.30	1,202,963	1,029
	北海道	54.00	106,920	1,980
	宮城	732.50	942,190	1,286

塩蔵加工

品名	産地	数量(kg)	金額(税込)	平均単価	
みりん干し	千葉	1,150.24	1,278,324	1,111	
	東京	96.00	51,840	540	
	愛知	67.60	83,592	1,237	
	山口	297.24	716,421	2,410	
	長崎	9.00	18,792	2,088	
	―― 合計 ―――		3,575.88	4,401,042	1,231
サラダ*	静岡	320.00	542,888	1,697	
	茨城	132.00	185,598	1,406	
	千葉	7.00	6,048	864	
	東京	175.00	122,600	701	
	神奈川	92.00	83,609	909	
	新潟	2,926.40	351,397	120	
	石川	1,750.00	80,136	46	
	愛知	143.00	157,400	1,101	
	大阪	6.00	7,776	1,296	
	熊本	24.00	21,254	886	
	―― 合計 ―――		5,575.40	1,558,706	280
	珍味	静岡	336.20	530,015	1,576
北海道		1,531.48	1,844,355	1,204	
青森		222.00	400,699	1,805	
宮城		688.28	631,137	917	
福島		142.20	1,049,650	7,382	
茨城		663.50	1,094,958	1,650	
埼玉		1,010.80	891,006	881	
千葉		15.00	25,920	1,728	
東京		1,151.86	1,714,442	1,488	
神奈川		116.00	132,012	1,138	
新潟		1,381.06	1,057,839	766	
石川		15.00	33,156	2,210	
山梨		6.40	40,432	6,318	
愛知		3,441.60	3,696,106	1,074	
三重		66.00	260,882	3,953	
大阪		2,026.28	1,728,919	853	
兵庫		633.60	785,964	1,240	
島根		227.20	543,211	2,391	
岡山		60.00	77,760	1,296	
広島		2,123.60	814,254	383	
山口		330.80	144,237	436	
愛媛		21.12	103,680	4,909	
福岡		30.00	55,080	1,836	
熊本	4.00	6,912	1,728		
―― 合計 ―――		16,243.98	17,662,626	1,087	
調味加工品	静岡	1,119.87	1,625,702	1,452	
	北海道	1,051.60	2,179,656	2,073	
	青森	232.50	139,870	602	
	宮城	109.44	132,704	1,213	

塩蔵加工

品名	産地	数量(kg)	金額(税込)	平均単価
調味加工品	秋田	84.00	53,946	642
	茨城	60.00	129,600	2,160
	埼玉	55.80	38,880	697
	千葉	731.50	1,248,480	1,707
	東京	2,774.60	3,831,089	1,381
	神奈川	468.82	683,642	1,458
	新潟	1,231.02	596,598	485
	石川	33.60	34,905	1,039
	愛知	7,322.55	5,426,963	741
	三重	2,129.76	2,812,588	1,321
	滋賀	556.00	531,509	956
	大阪	1,905.24	3,469,394	1,821
	兵庫	988.00	769,239	779
	鳥取	192.00	72,576	378
	広島	1,629.82	1,508,930	926
	山口	150.00	64,800	432
	愛媛	9.60	11,404	1,188
	福岡	982.76	1,363,031	1,387
	熊本	295.92	405,109	1,369
	大分	729.00	502,686	690
----- 合計 -----		24,843.40	27,633,301	1,112
その他加工品	静岡	2,839.66	2,597,398	915
	北海道	60.00	68,202	1,137
	青森	162.40	605,620	3,729
	岩手	171.20	382,060	2,232
	宮城	3,200.57	4,129,877	1,290
	福島	800.00	583,200	729
	茨城	152.60	671,791	4,402
	群馬	64.00	40,195	628
	埼玉	72.00	73,872	1,026
	東京	5,763.40	5,432,184	943
	新潟	36.00	42,105	1,170
	石川	200.00	66,960	335
	岐阜	78.00	75,168	964
	愛知	11.00	17,820	1,620
	三重	1,492.00	1,917,540	1,285
	滋賀	84.00	148,608	1,769
	大阪	16.62	73,416	4,417
	兵庫	550.60	617,828	1,122
	島根	508.00	476,791	939
	広島	800.80	1,003,739	1,253
山口	127.20	72,144	567	
福岡	196.40	222,227	1,132	
鹿児島	24.00	22,032	918	
----- 合計 -----		17,410.45	19,340,777	1,111
魚卵加工品	静岡	67.00	25,488	380
	北海道	282.00	377,416	1,338
	宮城	47.60	133,073	2,796

塩蔵加工

品名	産地	数量(kg)	金額(税込)	平均単価	
魚卵加工品	東 京	1,443.28	2,490,035	1,725	
	愛 知	481.60	529,755	1,100	
	大 阪	476.00	726,732	1,527	
	山 口	20.00	49,680	2,484	
	福 岡	5,305.38	10,129,153	1,909	
---- 合計 ----		8,122.86	14,461,332	1,780	
鳥卵加工	静 岡	5,216.50	3,333,654	639	
	埼 玉	851.20	1,115,390	1,310	
	千 葉	25.80	30,922	1,199	
	神奈川	104.00	325,728	3,132	
	新 潟	2,873.00	2,112,386	735	
	愛 知	8.00	5,832	729	
---- 合計 ----		9,078.50	6,923,912	763	
フライ	東 京	311.72	184,096	591	
	三 重	160.00	141,696	886	
	大 阪	178.80	185,974	1,040	
	広 島	9.60	10,368	1,080	
	山 口	336.00	86,831	258	
	香 川	40.00	28,080	702	
	福 岡	196.00	180,576	921	
	---- 合計 ----		1,232.12	817,621	664
キョウサ'	静 岡	10,018.34	11,417,383	1,140	
	群 馬	69.60	58,186	836	
	千 葉	26.40	28,573	1,082	
	東 京	73.20	117,936	1,611	
	神奈川	285.20	119,740	420	
	新 潟	48.00	38,967	812	
	福 井	6,635.86	1,794,135	270	
	愛 知	28.60	46,986	1,643	
	三 重	129.40	93,606	723	
	滋 賀	13.80	6,674	484	
	大 阪	420.80	227,790	541	
	福 岡	947.00	250,884	265	
	---- 合計 ----		18,696.20	14,200,860	760
	惣菜	静 岡	9,934.82	6,287,562	633
北海道		181.50	260,712	1,436	
青 森		34.32	30,326	884	
宮 城		89.20	71,419	801	
山 形		84.00	41,472	494	
福 島		40.00	46,656	1,166	
茨 城		2,945.80	1,039,064	353	
栃 木		48.00	22,896	477	
群 馬		2,167.20	65,512	30	

塩蔵加工

品名	産地	数量(kg)	金額(税込)	平均単価
惣菜	千葉	349.00	332,696	953
	東京	3,588.90	1,845,576	514
	神奈川	3,143.80	2,313,271	736
	新潟	2,997.28	2,181,672	728
	富山	220.40	151,249	686
	石川	20.00	15,876	794
	福井	4,858.90	3,149,811	648
	岐阜	3,548.60	2,682,873	756
	愛知	2,355.72	1,164,928	495
	三重	167.90	55,407	330
	京都	2,489.80	1,658,856	666
	大阪	3,401.92	2,158,346	634
	兵庫	585.40	529,571	905
	和歌山	727.80	528,207	726
	鳥取	590.00	360,803	612
	島根	783.04	558,939	714
	岡山	27.00	38,781	1,436
	広島	4.80	5,443	1,134
	山口	157.00	386,519	2,462
	香川	36.00	8,424	234
	愛媛	1.00	1,674	1,674
	福岡	674.60	549,201	814
	長崎	196.80	190,697	969
熊本	134.20	89,229	665	
大分	90.00	87,480	972	
----	合計	46,674.70	28,911,148	619
デザート	静岡	310.40	298,440	961
	茨城	104.00	36,504	351
	栃木	10.00	8,910	891
	埼玉	93.60	77,137	824
	千葉	137.00	60,722	443
	東京	313.00	159,772	510
	新潟	35.20	52,443	1,490
	福井	43.20	14,773	342
	岐阜	512.40	444,724	868
	愛知	2,055.40	1,106,479	538
	三重	1,380.80	584,119	423
	大阪	514.00	264,907	515
	島根	8.40	14,774	1,759
	広島	108.00	41,951	388
山口	5.00	2,970	594	
----	合計	5,630.40	3,168,625	563
その他食品	静岡	10,030.11	5,585,956	557
	北海道	3,338.76	4,051,460	1,213
	青森	611.90	549,500	898
	宮城	3,763.00	3,881,260	1,031
	山形	32.00	8,640	270
	茨城	20.00	56,160	2,808

塩蔵加工

品名	産地	数量(kg)	金額(税込)	平均単価
その他食品	栃 木	36.00	71,928	1,998
	群 馬	529.40	136,998	259
	埼 玉	22.80	69,465	3,047
	千 葉	130.40	188,475	1,445
	東 京	8,982.61	8,100,075	902
	神奈川	22.00	26,730	1,215
	新 潟	1,262.44	782,314	620
	石 川	298.20	274,587	921
	福 井	8,384.70	4,702,549	561
	長 野	210.00	311,040	1,481
	岐 阜	901.40	792,885	880
	愛 知	7,530.00	4,725,475	628
	三 重	625.60	908,969	1,453
	大 阪	2,161.60	1,829,634	846
	兵 庫	299.10	151,686	507
	和歌山	320.60	93,567	292
	鳥 取	320.28	373,117	1,165
	島 根	1,434.52	1,379,397	962
	広 島	29.43	39,387	1,338
	山 口	210.06	284,654	1,355
	香 川	1,742.60	906,904	520
	愛 媛	153.00	146,836	960
	福 岡	985.13	1,018,783	1,034
	長 崎	326.50	471,690	1,445
	熊 本	38.10	38,340	1,006
	----	合 計	54,752.24	41,958,461
塩蔵加工	合 計	673,123.95	611,768,842	909
総 合 計		2,374,609.79	2,193,337,590	924