

市場月報

平成
27 10

○ 青果部

- 1 種別取扱高 本月の概要
- 2 種別日別取扱高
- 3 委託・買付別種別取扱高
- 4 県内・県外別種別取扱高
- 5 都道府県別種別取扱高
- 6 品目別取扱数量順位表
- 7 品目別取扱金額順位表
- 8～ 品目産地別取扱高

浜松市中央卸売市場

1 種別取扱高

数量=kg
金額=円(税込)

種別	本月取扱高					一日平均取扱高	
	数量		金額		平均単価	数量	金額
野菜	8,108,067.60	70.9 %	1,776,916,779	65.3 %	219	352,524.67	77,257,251
果実	3,116,585.83	27.2 %	893,366,639	32.8 %	287	135,503.73	38,842,027
その他	202,049.56	1.9 %	50,636,309	1.9 %	251	8,784.77	2,201,579
合計	11,426,702.99	100 %	2,720,919,727	100 %	238	496,813.17	118,300,857

種別	前月取扱高及び対比			
	数量		金額	
野菜	7,135,399.00	113.6 %	1,937,580,102	91.7 %
果実	2,671,302.77	116.7 %	931,339,894	95.9 %
その他	172,331.16	117.2 %	33,973,997	149.0 %
合計	9,979,032.93	114.5 %	2,902,893,993	93.7 %

種別	前年同期取扱高及び対比			
	数量		金額	
野菜	8,041,375.74	100.8 %	1,467,996,253	121.0 %
果実	3,245,680.31	96.0 %	854,299,243	104.6 %
その他	226,777.45	89.1 %	45,105,683	112.3 %
合計	11,513,833.50	99.2 %	2,367,401,179	114.9 %

本月の概要

- 1 開市日数 23 日
- 2 最高入荷日 10月13日 602,095.63 kg 4 最高売上日 10月10日 150,439,866 円
- 3 最低入荷日 10月14日 424,557.19 kg 5 最低売上日 10月30日 98,943,187 円

編集方法

この市場月報は、浜松市中央卸売市場において、当該月中に取引された生鮮食料品(青果部・水産物部)に関し、卸売業者が浜松市中央卸売市場業務条例等の定めるところにより提出した各種報告書に基づいて作成しました。

- 単位 kg・円(税込)にて表示してあります。
- 平均単価 有効桁において、単純平均値を用いています。
- 産地 原則として、原産地を採用していますが、一部当該出荷者の属する都道府県別(属人主義)による産地表示となっている場合があります。
- 端数処理 単位未満の数値を処理してあるため、合計と一致しない場合があります。
- お問い合わせ 浜松市中央卸売市場 053-427-7406

2 種別日別取扱高

数量=kg
金額=円(税込)

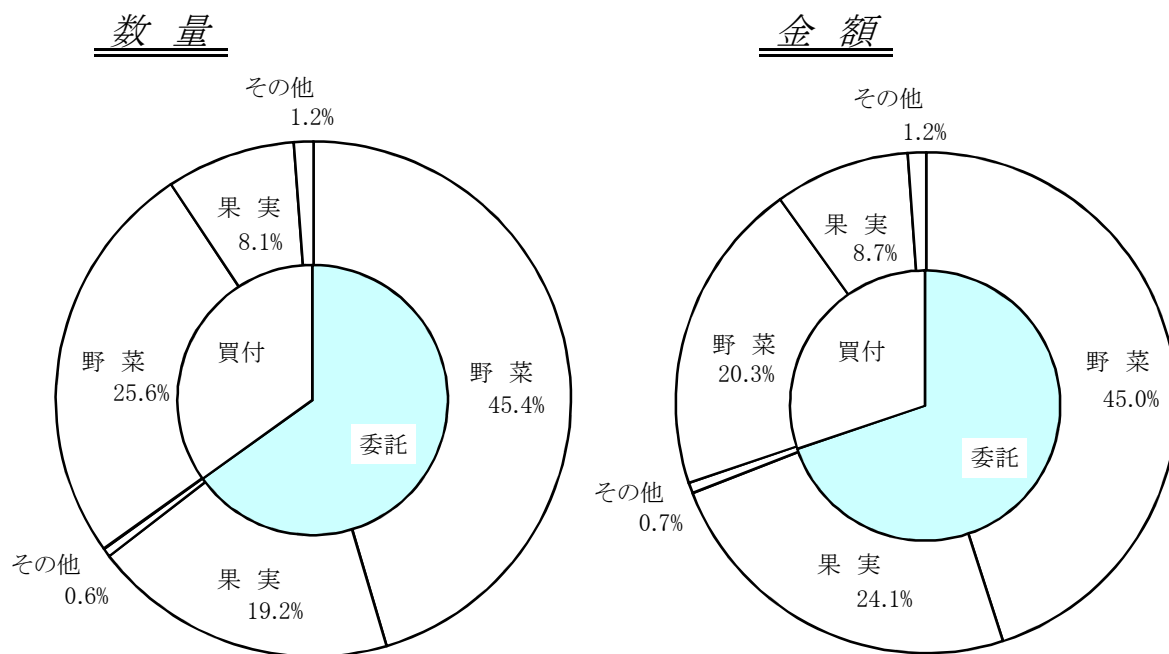
		野 菜		果 実		そ の 他	
日	曜日	数 量	金 額	数 量	金 額	数 量	金 額
10月1日	木	366,015.10	79,778,540	133,612.56	41,654,934	7,039.74	1,592,053
10月2日	金	342,197.86	77,221,012	86,120.64	29,810,165	6,767.36	1,419,972
10月3日	土	339,109.54	78,029,784	130,269.64	44,353,978	5,892.82	1,278,746
10月4日	日						
10月5日	月	333,528.71	80,400,899	114,603.78	34,045,488	10,975.43	1,950,551
10月6日	火	353,037.99	85,612,537	131,863.62	43,530,889	9,621.79	2,092,183
10月7日	水						
10月8日	木	438,477.01	101,085,077	146,100.67	45,961,636	8,574.48	2,093,532
10月9日	金	357,023.39	85,891,038	167,046.76	49,672,087	6,558.40	1,649,976
10月10日	土	391,645.89	96,862,400	169,721.32	52,021,676	7,259.21	1,555,790
10月11日	日						
10月12日	月						
10月13日	火	454,099.85	106,665,034	134,111.20	41,186,158	13,884.58	2,421,820
10月14日	水	286,212.24	62,735,113	128,727.08	36,603,008	9,617.87	4,768,939
10月15日	木	289,441.82	62,473,484	141,208.44	36,839,987	9,686.01	2,067,812
10月16日	金	331,295.18	71,176,625	152,832.86	42,649,951	6,355.66	1,925,032
10月17日	土	341,645.11	72,861,348	107,367.40	28,586,461	7,667.63	1,825,004
10月18日	日						
10月19日	月	358,788.40	80,421,852	141,851.44	37,499,940	7,852.56	1,799,117
10月20日	火	347,943.45	80,962,350	149,945.86	40,962,750	7,800.89	2,325,423
10月21日	水						
10月22日	木	369,487.49	79,646,010	150,281.56	41,392,685	13,522.83	2,577,017
10月23日	金	289,640.76	61,809,710	130,674.56	38,531,447	7,430.40	1,832,538
10月24日	土	331,122.68	67,256,636	155,686.22	37,937,163	7,918.59	2,349,083
10月25日	日						
10月26日	月	374,226.46	75,965,596	100,246.96	26,894,688	9,307.78	2,186,129
10月27日	火	381,158.08	72,082,841	138,388.24	36,805,582	11,639.69	4,819,441
10月28日	水						
10月29日	木	385,904.26	73,290,057	143,259.50	35,051,952	11,835.60	2,253,929
10月30日	金	313,212.53	59,846,206	127,442.22	36,991,087	7,249.65	2,105,894
10月31日	土	332,853.80	64,842,630	135,223.30	34,382,927	7,590.59	1,746,328

3 委託・買付別種別取扱高

数量=kg
金額=円(税込)

種別	項目	委託	%	買付	%	合計	%
野菜	数量	5,188,486.73	63.9	2,919,580.87	36.1	8,108,067.60	100
	金額	1,225,683,175	68.9	551,233,604	31.1	1,776,916,779	100
果実	数量	2,189,405.26	70.2	927,180.57	29.8	3,116,585.83	100
	金額	655,537,517	73.3	237,829,122	26.7	893,366,639	100
その他	数量	64,014.05	31.6	138,035.51	68.4	202,049.56	100
	金額	18,572,503	36.6	32,063,806	63.4	50,636,309	100
合計	数量	7,441,906.04	65.1	3,984,796.95	34.9	11,426,702.99	100
	金額	1,899,793,195	69.8	821,126,532	30.2	2,720,919,727	100

委託・買付取扱高比率グラフ



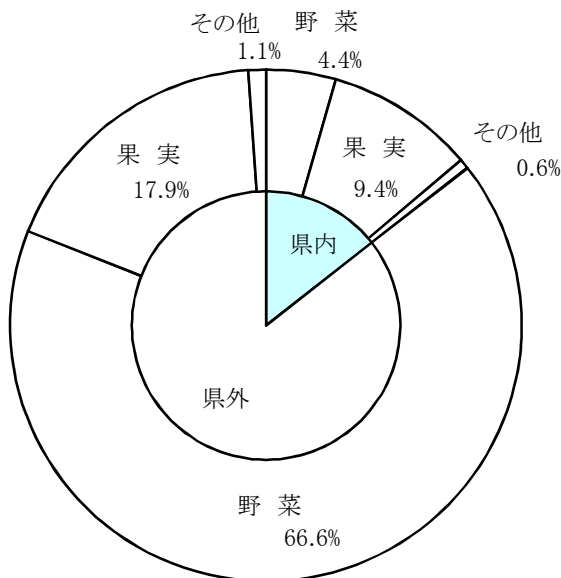
4 県内・県外別種別取扱高

数量=kg
金額=円(税込)

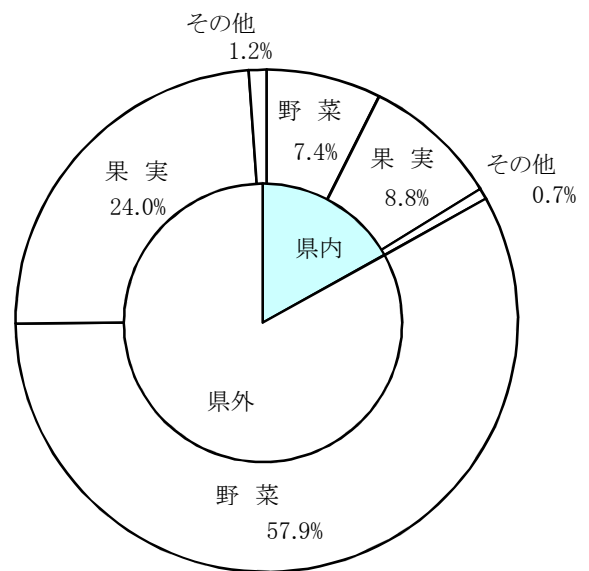
種別	項目	県内	%	県外	%	合計	%
野菜	数量	502,830.72	6.2	7,605,236.88	93.8	8,108,067.60	100
	金額	201,064,476	11.3	1,575,852,303	88.7	1,776,916,779	100
果実	数量	1,074,391.54	34.4	2,042,194.29	65.6	3,116,585.83	100
	金額	239,712,581	26.8	653,654,058	73.2	893,366,639	100
その他	数量	73,999.58	36.6	128,049.98	63.4	202,049.56	100
	金額	19,299,173	38.1	31,337,136	61.9	50,636,309	100
合計	数量	1,651,221.84	14.4	9,775,481.15	85.6	11,426,702.99	100
	金額	460,076,230	16.9	2,260,843,497	83.1	2,720,919,727	100

県内・県外取扱高比率グラフ

数量



金額



5 都道府県別種別取扱高

数量=kg
金額=円(税込)

県名	野 菜		果 実		そ の 他		合 計	
	数量	金額	数量	金額	数量	金額	数量	金額
浜松市内	366,926.45	122,790,217	681,720.20	133,029,124	15,300.10	10,362,919	1,063,946.75	266,182,260
静岡県(浜松市以外)	135,904.27	78,274,259	392,671.34	106,683,457	58,699.48	8,936,254	587,275.09	193,893,970
北海道	2,842,853.30	401,128,350	8,612.00	2,567,592	7,325.52	6,545,013	2,858,790.82	410,240,955
青 森	450,482.10	88,808,320	333,044.00	98,666,994	2,539.50	680,609	786,065.60	188,155,923
岩 手	1,079.00	266,192					1,079.00	266,192
宮 城	8.30	57,844					8.30	57,844
秋 田	2,796.46	1,306,632	60,350.00	14,451,696	24.00	6,480	63,170.46	15,764,808
山 形	619.80	298,594	23,491.82	5,829,146			24,111.62	6,127,740
福 島	75,671.00	21,104,649	14,415.00	3,620,592	327.00	159,805	90,413.00	24,885,046
茨 城	929,000.32	221,334,225	18,921.00	7,613,394			947,921.32	228,947,619
栃 木	8,396.80	4,600,575	3,690.00	1,270,350			12,086.80	5,870,925
群 馬	678,329.70	136,710,230			52.50	13,608	678,382.20	136,723,838
埼 玉	3,607.58	820,518			72.00	25,010	3,679.58	845,528
千 葉	87,942.12	25,164,901			45.00	28,242	87,987.12	25,193,143
東 京	528.51	1,128,701			100.80	52,549	629.31	1,181,250
神奈川	1,270.35	406,912					1,270.35	406,912
新 潟	219,652.86	39,339,088	1,000.00	298,080	1,806.50	416,417	222,459.36	40,053,585
富 山	440.00	99,792					440.00	99,792
石 川	680.00	508,248			30.00	11,016	710.00	519,264
福 井	70.00	41,040					70.00	41,040
山 梨	502,091.50	92,844,673	34,792.26	17,550,741	216.55	259,038	537,100.31	110,654,452
長 野	1,274,517.52	255,758,882	510,243.20	281,044,558	68.85	35,640	1,784,829.57	536,839,080
岐 阜	10,408.12	7,108,999	530.00	163,512	43,679.36	6,249,382	54,617.48	13,521,893
愛 知	285,422.93	152,711,484	54,053.10	11,579,178	6,897.06	1,948,409	346,373.09	166,239,071
三 重	1,083.45	916,775	167,855.00	29,581,955	2.10	73,224	168,940.55	30,571,954
滋 賀	2,225.18	2,179,785					2,225.18	2,179,785
京 都	167.30	481,346					167.30	481,346
大 阪	1,213.00	781,542			4.40	17,280	1,217.40	798,822
兵 庫	1,255.50	530,712			75.40	62,208	1,330.90	592,920
奈 良	3,499.00	1,245,996	17,527.50	2,563,110			21,026.50	3,809,106
和歌山	0.05	2,268	79,217.50	13,893,930			79,217.55	13,896,198
鳥 取	672.50	220,428					672.50	220,428
岡 山	780.14	774,168					780.14	774,168
広 島	5,453.24	2,362,489					5,453.24	2,362,489
山 口	11.00	24,948					11.00	24,948
徳 島	1,324.26	923,615					1,324.26	923,615
香 川	90.00	74,088					90.00	74,088
愛 媛	8,908.80	3,830,326			95.94	69,444	9,004.74	3,899,770
高 知	31,816.50	27,575,324	72.00	50,976	16.80	10,886	31,905.30	27,637,186
福 岡	7,666.20	3,979,746			0.20	28,944	7,666.40	4,008,690
佐 賀	260.00	245,430					260.00	245,430
長 崎	65.00	52,920	10.00	25,920	2,055.60	810,912	2,130.60	889,752
熊 本	10,167.60	6,199,029	34,796.00	3,603,420			44,963.60	9,802,449
大 分	27.80	31,036					27.80	31,036
宮 崎	14,276.30	5,869,982	152.00	114,912	2,164.81	2,099,844	16,593.11	8,084,738
鹿 児 島	11,146.60	9,446,721			882.00	637,200	12,028.60	10,083,921
沖 縄	10.50	31,362	0.60	1,350			11.10	32,712
豪 州	4,667.70	3,988,752	35,360.50	8,836,706			40,028.20	12,825,458
カ ナ ダ	916.00	6,216,588	4.00	12,960			920.00	6,229,548
中 国	72,456.60	18,584,492	449.00	110,052	51,272.78	8,312,957	124,178.38	27,007,501
エクアドル			13,986.00	2,758,104			13,986.00	2,758,104
韓 国	4,600.00	2,787,264	115.00	198,936			4,715.00	2,986,200
メキシコ	760.50	855,243	17,928.44	9,375,163			18,688.94	10,230,406
マレーシア	2.00	6,264					2.00	6,264
オランダ	1,731.00	1,522,799					1,731.00	1,522,799
N Z	2,074.00	1,954,666	49,202.00	21,459,023	189.80	319,849	51,465.80	23,733,538
比 国	36.00	23,328	463,986.54	83,803,006	6,272.48	1,013,209	470,295.02	84,839,543
タ イ	2,030.89	1,457,240	24.00	29,592			2,054.89	1,486,832
台 湾	54.00	116,640					54.00	116,640
米 国	7,427.63	7,349,508	22,861.83	16,604,882	633.92	659,465	30,923.38	24,613,855
その他	30,492.37	11,660,634	75,504.00	15,974,228	1,199.11	790,496	107,195.48	28,425,358
合計	8,108,067.60	1,776,916,779	3,116,585.83	893,366,639	202,049.56	50,636,309	11,426,702.99	2,720,919,727

6 品目別取扱数量順位表

数量=kg

野 菜				果 実			
順位	品 目	数 量	%	順位	品 目	数 量	%
1	キャベツ	1,018,945.00	12.5	1	早生温州みかん	1,082,302.00	34.7
2	たまねぎ	967,868.38	11.9	2	バナナ	428,932.00	13.7
3	はくさい	867,405.00	10.6	3	その他りんご類	340,378.20	10.9
4	だいこん	790,128.30	9.7	4	ふじ	185,218.00	5.9
5	にんじん	583,036.00	7.1	5	次郎	180,960.40	5.8
6	きゅうり	448,308.40	5.5	6	その他なし類	125,552.00	4.0
7	トマト	349,467.55	4.3	7	その他かき類	110,522.00	3.5
8	男爵	291,420.00	3.5	8	巨峰	96,778.00	3.1
9	かぼちゃ	291,140.30	3.5	9	その他ぶどう類	66,756.80	2.1
10	レタス	272,638.80	3.3	10	キウイフルーツ	63,968.86	2.0
11	白ねぎ	236,066.00	2.9	11	パインアップル	59,535.00	1.9
12	メークイン	200,370.00	2.4	12	ピオーネ	58,496.50	1.8
13	かんしょ	193,686.00	2.3	13	バレンシアオレンジ	47,273.50	1.5
14	なす	151,343.50	1.8	14	グレープフルーツ	30,906.00	0.9
15	ブロッコリー	116,184.05	1.4	15	アールスメロン	29,234.60	0.9
16	えのきだけ	115,125.20	1.4	16	つがる	25,910.00	0.8
17	ごぼう	99,068.50	1.2	17	レモン	25,888.40	0.8
18	ピーマン	92,730.35	1.1	18	西洋なし	24,450.02	0.7
19	しめじ	91,847.18	1.1	19	ハネジュウメロン	19,246.00	0.6
20	れんこん	74,396.00	0.9	20	ジョナゴールド	17,607.00	0.5
そ の 他		856,893.09	11.6	そ の 他		96,670.55	3.9
合 計		8,108,067.60	100.0	合 計		3,116,585.83	100.0

7 品目別取扱金額順位表

単位＝円(税込)

野 菜				果 実			
順位	品 目	金 額	%	順位	品 目	金 額	%
1	トマト	151,030,531	8.4	1	早生温州みかん	189,462,554	21.2
2	キャベツ	142,459,155	8.0	2	その他りんご類	95,809,766	10.7
3	きゅうり	123,616,588	6.9	3	巨峰	78,889,032	8.8
4	だいこん	77,562,335	4.3	4	バナナ	74,673,916	8.3
5	はくさい	77,256,234	4.3	5	その他ぶどう類	71,015,109	7.9
6	たまねぎ	75,389,511	4.2	6	ふじ	59,516,595	6.6
7	にんじん	73,855,219	4.1	7	ピオーネ	49,708,648	5.5
8	レタス	69,933,336	3.9	8	次郎	40,139,996	4.4
9	白ねぎ	68,327,092	3.8	9	その他なし類	38,837,424	4.3
10	ミニトマト	66,480,241	3.7	10	キウイフルーツ	30,344,029	3.3
11	ブロッコリー	63,766,050	3.5	11	アールスメロン	29,753,784	3.3
12	しめじ	55,273,407	3.1	12	その他かき類	18,314,310	2.0
13	なす	49,773,628	2.8	13	パインアップル	13,400,710	1.5
14	かぼちゃ	42,802,523	2.4	14	バレンシアオレンジ	11,016,902	1.2
15	ほうれんそう	41,612,038	2.3	15	その他いちご類	10,304,905	1.1
16	その他きのこ類	39,604,609	2.2	16	レモン	9,238,374	1.0
17	ピーマン	36,003,240	2.0	17	アボガド	7,821,576	0.8
18	かんしょ	35,569,859	2.0	18	西洋なし	7,593,531	0.8
19	れんこん	34,855,213	1.9	19	紅ほっぺ	7,304,653	0.8
20	えのきだけ	32,080,286	1.8	20	いちじく	6,605,128	0.7
	そ の 他	419,665,684	24.4		そ の 他	43,615,697	5.8
	合 計	1,776,916,779	100.0		合 計	893,366,639	100.0

8 品目別産地別取扱高

野菜

品名	産地	数量(kg)	金額(税込)	平均単価	
だいこん	浜松市内	144,480.00	8,764,416	61	
	静岡県(浜松市以外)	7,740.00	529,794	68	
	北海道	219,920.00	24,804,522	113	
	青 森	225,135.00	23,879,696	106	
	群 馬	4.90	5,301	1,082	
	埼 玉	6.40	3,628	567	
	神奈川	24.00	14,688	612	
	新 潟	192,818.00	19,560,290	101	
	―― 合 計 ―――		790,128.30	77,562,335	98
かぶ	浜松市内	1,265.30	194,248	154	
	青 森	970.00	347,436	358	
	千 葉	21,748.30	4,330,594	199	
	滋 賀	25.00	20,034	801	
	京 都	12.00	9,342	779	
	―― 合 計 ―――		24,020.60	4,901,654	204
にんじん	静岡県(浜松市以外)	4.00	6,480	1,620	
	北海道	471,806.00	59,859,799	127	
	青 森	77,800.00	9,788,688	126	
	茨 城	1.00	7,020	7,020	
	千 葉	9.00	36,422	4,047	
	愛 知	40.00	51,840	1,296	
	岡 山	3.00	4,104	1,368	
	徳 島	5.00	3,780	756	
	香 川	18.00	11,880	660	
	豪 州	1,050.00	136,080	130	
	中 国	32,300.00	3,949,126	122	
	―― 合 計 ―――		583,036.00	73,855,219	127
	ごぼう	浜松市内	1,505.00	582,822	387
静岡県(浜松市以外)		1,500.80	724,617	483	
北海道		34,177.80	9,169,583	268	
青 森		15,985.10	6,948,937	435	
茨 城		31,216.40	5,294,516	170	
栃 木		380.00	65,664	173	
群 馬		7,004.30	1,071,163	153	
千 葉		1,329.00	628,560	473	
長 野		880.00	190,080	216	
愛 知		273.00	123,398	452	
宮 崎		75.00	29,268	390	
中 国		4,728.50	509,824	108	

野菜

品名	産地	数量(kg)	金額(税込)	平均単価
ごぼう	その他	13.60	5,960	438
----	合計	99,068.50	25,344,392	256
れんこん	浜松市内	240.00	110,700	461
	茨城	74,156.00	34,744,513	469
----	合計	74,396.00	34,855,213	469
くわい	埼玉	5.00	5,400	1,080
----	合計	5.00	5,400	1,080
その他根菜類	浜松市内	10.75	1,047	97
	静岡県(浜松市以外)	6.00	3,024	504
	茨城	15.00	8,964	598
	群馬	31.50	20,952	665
	千葉	10.00	5,184	518
	神奈川	25.00	14,580	583
	長野	102.94	83,424	810
	愛知	175.50	189,971	1,082
	中国	20.00	12,960	648
	オランダ	15.00	24,840	1,656
----	合計	411.69	364,946	886
はくさい	静岡県(浜松市以外)	1,512.00	177,876	118
	北海道	27,360.00	2,632,500	96
	茨城	72,784.00	6,364,926	87
	長野	758,099.00	67,415,922	89
	その他	7,650.00	665,010	87
----	合計	867,405.00	77,256,234	89
つけな	浜松市内	1,107.80	345,901	312
----	合計	1,107.80	345,901	312
こまつな	浜松市内	42,750.15	14,931,784	349
	静岡県(浜松市以外)	11,192.20	3,955,396	353
	茨城	5,359.40	1,514,507	283
----	合計	59,301.75	20,401,687	344
つまみ菜	愛知	1.94	4,383	2,259
----	合計	1.94	4,383	2,259

野菜

品名	産地	数量(kg)	金額(税込)	平均単価
キャベツ	浜松市内	320.00	30,240	95
	北海道	590.00	83,214	141
	茨 城	228,265.00	35,371,360	155
	群 馬	334,050.00	38,499,191	115
	千 葉	14,710.00	2,016,198	137
	山 梨	392,950.00	60,989,220	155
	長 野	34,195.00	3,401,262	99
	愛 知	10,115.00	1,566,702	155
	その他	3,750.00	501,768	134
	---- 合 計 ----		1,018,945.00	142,459,155
グリーンボール	茨 城	610.00	80,244	132
	長 野	500.00	48,600	97
	---- 合 計 ----		1,110.00	128,844
ほうれんそう	浜松市内	15,452.40	6,442,003	417
	静岡県(浜松市以外)	648.00	663,444	1,024
	北海道	5,940.00	4,618,080	777
	茨 城	20,140.85	11,269,093	560
	栃 木	1,680.00	1,181,650	703
	群 馬	675.00	363,284	538
	千 葉	820.00	480,060	585
	長 野	14,267.00	9,090,969	637
	岐 阜	9,670.40	6,550,766	677
	その他	1,554.20	952,689	613
---- 合 計 ----		70,847.85	41,612,038	587
青ねぎ	浜松市内	21,727.16	19,781,206	910
	静岡県(浜松市以外)	7,076.00	6,233,004	881
	北海道	285.00	248,508	872
	群 馬	56.00	43,092	770
	長 野	2,667.00	1,325,008	497
	愛 知	108.00	128,304	1,188
	京 都	30.70	127,353	4,148
	高 知	261.00	332,262	1,273
---- 合 計 ----		32,210.86	28,218,737	876
白ねぎ	静岡県(浜松市以外)	102.00	27,540	270
	北海道	12,954.00	4,284,023	331
	青 森	86,585.00	25,224,793	291
	岩 手	1,075.00	261,224	243
	秋 田	1,250.00	460,080	368
	山 形	250.00	107,352	429
	茨 城	27,755.00	7,317,162	264
	群 馬	5,180.00	1,092,798	211

野菜

品名	産地	数量(kg)	金額(税込)	平均単価
白ねぎ	千葉	160.00	34,560	216
	新潟	400.00	170,640	427
	富山	440.00	99,792	227
	長野	77,412.00	23,042,366	298
	鳥取	623.00	143,640	231
	中国	14,608.00	3,418,362	234
	その他	7,272.00	2,642,760	363
	----- 合計 -----		236,066.00	68,327,092
わけぎ	浜松市内	94.10	34,938	371
	千葉	2,002.00	1,656,648	827
	----- 合計 -----		2,096.10	1,691,586
ふき	愛知	3,256.00	1,093,878	336
	----- 合計 -----		3,256.00	1,093,878
うど	茨城	8.00	8,424	1,053
	栃木	16.00	19,656	1,229
	東京	4.00	3,024	756
	----- 合計 -----		28.00	31,104
みつば	浜松市内	3,385.90	2,757,238	814
	静岡県(浜松市以外)	2,319.60	1,779,840	767
	----- 合計 -----		5,705.50	4,537,078
しゅんぎく	浜松市内	1,439.10	808,024	561
	静岡県(浜松市以外)	93.00	55,188	593
	北海道	261.00	296,568	1,136
	青森	66.00	63,180	957
	茨城	87.00	31,428	361
	栃木	572.00	430,812	753
	千葉	222.00	178,416	804
	長野	2,431.00	1,532,875	631
	----- 合計 -----		5,171.10	3,396,491
せり	茨城	144.00	117,288	815
	高知	0.10	280	2,800
	----- 合計 -----		144.10	117,568
にら	静岡県(浜松市以外)	20.40	34,084	1,671

野菜

品名	産地	数量(kg)	金額(税込)	平均単価
にら	茨城	828.00	471,096	569
	栃木	2,572.00	2,019,466	785
	岡山	6.00	23,976	3,996
	高知	16,885.00	13,639,320	808
	宮崎	608.00	419,061	689
	その他	1,200.00	927,848	773
	---- 合計 ----		22,119.40	17,534,851
セルリー	浜松市内	60.00	72,572	1,210
	静岡県(浜松市以外)	0.10	194	1,940
	長野	22,678.00	5,718,816	252
	その他	8.27	13,890	1,680
	---- 合計 ----		22,746.37	5,805,472
アスパラガス	茨城	79.40	63,697	802
	長野	10.00	10,800	1,080
	佐賀	140.00	166,050	1,186
	熊本	439.40	562,023	1,279
	豪州	3,617.70	3,852,672	1,065
	メキシコ	760.50	855,243	1,125
	NZ	71.50	94,418	1,321
	タイ	4.85	20,799	4,288
	その他	153.90	229,456	1,491
	---- 合計 ----		5,277.25	5,855,158
カリフラワー	浜松市内	120.00	19,818	165
	北海道	252.00	69,120	274
	茨城	5,724.00	1,126,818	197
	新潟	2,424.00	615,762	254
	長野	1,424.00	333,957	235
	愛知	60.00	10,260	171
	徳島	354.00	68,040	192
	---- 合計 ----		10,358.00	2,243,775
ブロッコリー	浜松市内	442.00	161,460	365
	静岡県(浜松市以外)	735.00	186,861	254
	北海道	84,712.00	46,229,022	546
	福島	800.00	250,776	313
	茨城	784.00	257,472	328
	石川	680.00	508,248	747
	長野	19,327.50	11,867,442	614
	愛知	3,004.80	1,128,813	376
	熊本	360.00	185,328	515
	米国	3,988.75	2,108,484	529
	その他	1,350.00	882,144	653

野菜

品名	産地	数量(kg)	金額(税込)	平均単価	
----	合計	----	116,184.05	63,766,050	549
レタス	浜松市内	510.00	239,544	470	
	茨城	179,188.80	42,279,396	236	
	群馬	5,920.00	874,800	148	
	長野	83,790.00	25,373,304	303	
	その他	3,230.00	1,166,292	361	
----	合計	----	272,638.80	69,933,336	257
その他レタス	浜松市内	989.50	303,696	307	
	茨城	13,272.50	3,914,859	295	
	長野	41,009.70	15,498,104	378	
	愛知	93.00	24,408	262	
	福岡	0.20	540	2,700	
	その他	171.00	38,880	227	
----	合計	----	55,535.90	19,780,487	356
サラダ菜	浜松市内	3,420.00	2,204,496	645	
	静岡県(浜松市以外)	2,112.00	1,404,756	665	
----	合計	----	5,532.00	3,609,252	652
パセリ	浜松市内	1,043.95	1,222,352	1,171	
	静岡県(浜松市以外)	20.00	22,680	1,134	
	長野	2,051.00	2,555,226	1,246	
----	合計	----	3,114.95	3,800,258	1,220
チンゲンサイ	浜松市内	23,148.40	8,199,821	354	
	静岡県(浜松市以外)	6,789.00	2,572,277	379	
	長野	30.00	7,560	252	
----	合計	----	29,967.40	10,779,658	360
タアサイ	浜松市内	176.00	62,100	353	
	静岡県(浜松市以外)	486.00	169,506	349	
----	合計	----	662.00	231,606	350
その他葉茎菜類	浜松市内	6,181.80	1,684,116	272	
	静岡県(浜松市以外)	9,890.25	3,381,318	342	
	福島	1,480.00	520,776	352	
	茨城	21,807.00	7,633,197	350	
	埼玉	1.00	7,452	7,452	

野菜

品名	産地	数量(kg)	金額(税込)	平均単価
その他葉茎菜類	千 葉	565.00	489,348	866
	東 京	12.60	27,756	2,203
	長 野	1,365.00	558,036	409
	岐 阜	30.00	45,576	1,519
	愛 知	20.69	49,554	2,395
	大 阪	798.00	331,938	416
	鳥 取	43.50	65,448	1,505
	岡 山	32.50	20,628	635
	広 島	251.50	132,408	526
	徳 島	1.00	2,007	2,007
	大 分	0.32	604	1,888
	中 国	792.00	348,624	440
	マレーシア	2.00	6,264	3,132
	オランダ	60.40	80,892	1,339
	N Z	22.50	31,860	1,416
	米 国	1,406.50	977,940	695
	その他	40.00	55,080	1,377
---- 合 計 ----		44,803.56	16,450,822	367
きゅうり	浜松市内	12,468.40	2,668,226	214
	青 森	690.00	194,400	282
	秋 田	500.00	78,840	158
	山 形	250.00	83,160	333
	福 島	71,980.00	19,567,377	272
	群 馬	314,203.00	89,443,977	285
	埼 玉	3,595.00	798,336	222
	神奈川	880.00	196,020	223
	山 梨	6,580.00	1,577,772	240
	岐 阜	10.00	3,348	335
	愛 知	32,191.00	7,725,440	240
	宮 崎	4,500.00	1,126,872	250
	その他	461.00	152,820	331
	---- 合 計 ----		448,308.40	123,616,588
かぼちゃ	浜松市内	55.00	2,916	53
	静岡県(浜松市以外)	52.00	18,252	351
	北海道	289,479.00	41,884,848	145
	千 葉	5.00	1,944	389
	長 野	1,100.00	531,414	483
	愛 知	37.00	14,169	383
	宮 崎	372.30	334,400	898
	米 国	40.00	14,580	365
	---- 合 計 ----		291,140.30	42,802,523
なす	浜松市内	1,209.60	158,868	131
	茨 城	495.00	76,032	154
	栃 木	3,173.80	876,847	276
	新 潟	48.00	35,424	738

野菜

品名	産地	数量(kg)	金額(税込)	平均単価	
なす	山 梨	102,542.60	30,255,941	295	
	愛 知	31,726.00	13,215,676	417	
	京 都	18.00	12,960	720	
	大 阪	19.00	21,924	1,154	
	奈 良	3,499.00	1,245,996	356	
	高 知	592.50	296,352	500	
	福 岡	6,706.00	3,033,234	452	
	佐 賀	120.00	79,380	662	
	熊 本	1,194.00	464,994	389	
---- 合 計 ----		151,343.50	49,773,628	329	
こなす	浜松市内	121.36	28,887	238	
	高 知	53.30	63,072	1,183	
	---- 合 計 ----		91,959	527	
トマト	浜松市内	9,377.30	7,125,861	760	
	静岡県(浜松市以外)	11,339.00	5,634,529	497	
	北海道	141,759.00	51,826,338	366	
	青 森	2,941.00	1,183,518	402	
	福 島	552.00	327,888	594	
	茨 城	7,387.60	3,026,043	410	
	群 馬	9,840.00	4,377,780	445	
	千 葉	1,732.00	907,200	524	
	岐 阜	336.00	186,948	556	
	愛 知	158,761.65	73,819,422	465	
	熊 本	5,442.00	2,615,004	481	
	---- 合 計 ----		349,467.55	151,030,531	432
	ミニトマト	浜松市内	14,801.35	14,566,914	984
静岡県(浜松市以外)		7,725.00	7,229,047	936	
北海道		9,969.00	8,584,596	861	
茨 城		4,481.80	3,392,461	757	
愛 知		34,037.80	32,707,223	961	
---- 合 計 ----			71,014.95	66,480,241	936
ピーマン	茨 城	82,837.15	29,309,616	354	
	千 葉	133.00	176,040	1,324	
	長 野	12.50	2,700	216	
	愛 知	681.50	231,390	340	
	兵 庫	1,255.50	530,712	423	
	徳 島	1.20	4,924	4,103	
	高 知	48.90	112,363	2,298	
	韓 国	4,595.00	2,744,496	597	
	オランダ	1,235.60	1,098,251	889	
	N Z	1,930.00	1,792,748	929	

野菜

品名	産地	数量(kg)	金額(税込)	平均単価
---	合計	---	---	---
		92,730.35	36,003,240	388
ししとうがらし	浜松市内	657.80	458,104	696
	茨城	469.00	629,208	1,342
	岐阜	67.70	76,788	1,134
	愛知	248.50	178,686	719
	高知	855.60	1,558,008	1,821
	宮崎	3.00	1,620	540
	韓国	4.00	10,368	2,592
---	合計	---	---	---
		2,305.60	2,912,782	1,263
オクラ	浜松市内	714.90	397,732	556
	東京	84.00	53,784	640
	山梨	16.80	13,608	810
	高知	960.00	641,520	668
	鹿児島	4,216.00	2,786,184	661
	比国	36.00	23,328	648
	タイ	1,784.00	1,151,604	646
---	合計	---	---	---
		7,811.70	5,067,760	649
とうがん	浜松市内	2,329.90	164,775	71
	静岡県(浜松市以外)	540.00	44,928	83
	愛知	2,320.00	379,080	163
	岡山	250.00	44,306	177
	宮崎	30.00	5,238	175
---	合計	---	---	---
		5,469.90	638,327	117
その他果菜類	浜松市内	7.50	972	130
	静岡県(浜松市以外)	183.40	49,516	270
	福島	639.00	213,192	334
	宮崎	1,635.00	723,170	442
	鹿児島	1,374.00	667,051	485
	その他	867.00	365,805	422
---	合計	---	---	---
		4,705.90	2,019,706	429
いんげん	浜松市内	1,718.08	1,328,324	773
	静岡県(浜松市以外)	12.10	11,901	984
	北海道	18.00	29,160	1,620
	岩手	4.00	4,968	1,242
	福島	220.00	224,640	1,021
	長野	444.00	530,496	1,195
	岐阜	4.00	4,860	1,215
	徳島	6.00	7,992	1,332
	福岡	860.00	735,588	855

野菜

品名	産地	数量(kg)	金額(税込)	平均単価
いんげん	熊 本	253.00	157,248	622
	鹿児島	4,295.60	4,698,674	1,094
----	合 計	7,834.78	7,733,851	987
さやえんどう	浜松市内	9.10	12,592	1,384
	北海道	576.00	1,278,828	2,220
	青 森	38.00	76,464	2,012
	鹿児島	674.00	1,040,364	1,544
----	合 計	1,297.10	2,408,248	1,857
ピース	青 森	19.00	44,712	2,353
	鹿児島	62.00	82,944	1,338
----	合 計	81.00	127,656	1,576
そらまめ	浜松市内	2.30	745	324
----	合 計	2.30	745	324
えだまめ	浜松市内	169.00	72,489	429
	静岡県(浜松市以外)	845.00	657,072	778
	秋 田	1,007.00	645,275	641
	山 形	100.00	63,180	632
	群 馬	100.00	80,568	806
	長 野	45.00	42,768	950
----	合 計	2,266.00	1,561,352	689
その他豆科野菜	浜松市内	200.00	132,246	661
	静岡県(浜松市以外)	19.00	22,464	1,182
	青 森	2.00	2,592	1,296
	沖 縄	4.00	7,344	1,836
----	合 計	225.00	164,646	732
かんしょ	浜松市内	6,102.50	869,094	142
	茨 城	150,515.00	26,195,549	174
	千 葉	35,868.50	8,002,368	223
	徳 島	675.00	331,344	491
	鹿児島	525.00	171,504	327
----	合 計	193,686.00	35,569,859	184
ばれいしょ	浜松市内	119.00	22,302	187
	静岡県(浜松市以外)	30.00	0	0

野菜

品名	産地	数量(kg)	金額(税込)	平均単価
ばれいしょ	北海道	62,030.00	5,862,996	95
	群馬	30.00	3,888	130
----	合計	62,209.00	5,889,186	95
メークイン	北海道	200,140.00	21,418,884	107
	群馬	230.00	22,680	99
----	合計	200,370.00	21,441,564	107
男爵	北海道	291,420.00	32,039,982	110
	----	合計	291,420.00	32,039,982
さといも	浜松市内	26,349.70	8,657,762	329
	静岡県(浜松市以外)	19,237.20	6,896,775	359
	福井	70.00	41,040	586
	愛媛	8,904.80	3,795,766	426
	宮崎	7,053.00	3,230,353	458
	その他	350.00	114,480	327
----	合計	61,964.70	22,736,176	367
セレバス	浜松市内	900.00	201,906	224
	----	合計	900.00	201,906
ながいも	北海道	28,380.00	10,831,644	382
	青森	36,986.00	14,524,764	393
----	合計	65,366.00	25,356,408	388
やまのいも	静岡県(浜松市以外)	1,746.00	1,521,504	871
	群馬	968.00	734,940	759
	千葉	8,496.00	6,058,260	713
	三重	10.00	12,528	1,253
	----	合計	11,220.00	8,327,232
たまねぎ	浜松市内	27.00	20,412	756
	北海道	960,328.50	74,438,355	78
	愛知	5.00	4,860	972
	中国	6,200.00	637,956	103
	米国	1,307.88	287,928	220
----	合計	967,868.38	75,389,511	78

野菜

品名	産地	数量(kg)	金額(税込)	平均単価
にんにく	浜松市内	48.00	116,640	2,430
	青 森	3,052.00	6,088,932	1,995
	長 野	3.00	8,100	2,700
	高 知	0.40	3,024	7,560
	中 国	9,455.80	2,884,406	305
----	合 計 ----	12,559.20	9,101,102	725
エシャレット	浜松市内	435.00	600,804	1,381
	静岡県(浜松市以外)	83.50	142,452	1,706
	茨 城	177.00	330,804	1,869
	愛 知	0.70	1,620	2,314
	オランダ	70.00	60,696	867
	その他	55.00	53,460	972
----	合 計 ----	821.20	1,189,836	1,449
ゆりね	北海道	412.50	468,578	1,136
	----	合 計 ----	412.50	468,578
その他土物類	北海道	3.90	11,544	2,960
	青 森	105.00	15,876	151
	茨 城	1.00	4,860	4,860
	群 馬	2.00	7,236	3,618
	愛 知	5.00	8,640	1,728
----	合 計 ----	116.90	48,156	412
わさび	静岡県(浜松市以外)	52.30	445,932	8,526
	----	合 計 ----	52.30	445,932
しょうが	浜松市内	603.70	226,884	376
	千 葉	124.80	143,208	1,148
	高 知	11,631.00	10,270,897	883
	熊 本	2,419.20	2,095,632	866
	中 国	3,453.50	1,541,710	446
----	合 計 ----	18,232.20	14,278,331	783
とうがらし	静岡県(浜松市以外)	2.40	1,296	540
	京 都	4.20	13,564	3,230
	沖 縄	1.00	1,620	1,620
----	合 計 ----	7.60	16,480	2,168

野菜

品名	産地	数量(kg)	金額(税込)	平均単価
め類	浜松市内	92.00	100,008	1,087
	岐 阜	61.10	47,546	778
	愛 知	17.95	379,649	21,150
	広 島	1,513.75	71,172	47
	福 岡	96.00	207,360	2,160
---- 合 計 ----		1,780.80	805,735	452
かいわれ	静岡県(浜松市以外)	7,808.31	3,639,113	466
	神奈川	331.35	178,924	540
	滋 賀	0.18	2,268	12,600
	京 都	0.10	194	1,940
	広 島	720.00	384,480	534
	徳 島	0.10	324	3,240
	大 分	0.40	993	2,483
---- 合 計 ----		8,860.44	4,206,296	475
しそ	愛 知	129.59	804,538	6,208
	広 島	751.50	26,730	36
---- 合 計 ----		881.09	831,268	943
おおば	静岡県(浜松市以外)	4.00	17,280	4,320
	愛 知	3,974.20	11,707,349	2,946
---- 合 計 ----		3,978.20	11,724,629	2,947
みょうが	静岡県(浜松市以外)	13.00	24,624	1,894
	秋 田	1.20	5,940	4,950
	高 知	426.00	571,320	1,341
---- 合 計 ----		440.20	601,884	1,367
その他香辛つま物	浜松市内	376.65	423,313	1,124
	静岡県(浜松市以外)	2,500.06	1,255,475	502
	北海道	79.60	157,658	1,981
	青 森	18.00	54,972	3,054
	宮 城	7.90	17,344	2,195
	秋 田	38.10	116,173	3,049
	山 形	19.10	43,510	2,278
	茨 城	80.22	88,297	1,101
	栃 木	3.00	6,480	2,160
	群 馬	35.00	68,580	1,959
	埼 玉	0.18	5,702	31,678
	千 葉	0.52	3,043	5,852
	東 京	427.91	1,044,137	2,440
	神奈川	10.00	2,700	270
	長 野	17.14	22,842	1,333

野菜

品名	産地	数量(kg)	金額(税込)	平均単価
その他香辛つま物	岐 阜	9.92	126,068	12,708
	愛 知	621.91	4,137,360	6,653
	三 重	1.45	9,143	6,306
	大 阪	396.00	427,680	1,080
	和歌山	0.05	2,268	45,360
	鳥 取	6.00	11,340	1,890
	広 島	845.49	97,675	116
	山 口	11.00	24,948	2,268
	徳 島	25.46	168,784	6,629
	高 知	88.20	44,030	499
	福 岡	4.00	3,024	756
	大 分	7.68	14,211	1,850
	沖 縄	5.50	22,398	4,072
	中 国	210.80	191,484	908
	タ イ	242.04	284,837	1,177
	台 湾	54.00	116,640	2,160
	米 国	9.00	12,636	1,404
	---- 合 計 ----		6,151.88	9,004,752
生しいたけ	浜松市内	888.30	893,609	1,006
	静岡県(浜松市以外)	6,497.20	8,580,239	1,321
	新 潟	1,983.50	1,921,644	969
	長 野	325.00	428,544	1,319
	岐 阜	5.00	7,020	1,404
	愛 知	2,703.60	2,731,968	1,010
	三 重	1,072.00	895,104	835
	滋 賀	2,200.00	2,157,483	981
	広 島	1,371.00	1,650,024	1,204
	長 崎	65.00	52,920	814
	中 国	320.00	209,520	655
	その他	2,307.40	2,396,032	1,038
	---- 合 計 ----		19,738.00	21,924,107
まつたけ	宮 城	0.40	40,500	101,250
	長 野	21.93	669,600	30,534
	愛 媛	4.00	34,560	8,640
	カ ナダ	916.00	6,216,588	6,787
	中 国	327.00	4,810,320	14,710
	韓 国	1.00	32,400	32,400
	米 国	473.00	3,777,840	7,987
	その他	59.00	496,260	8,411
---- 合 計 ----		1,802.33	16,078,068	8,921
なめこ	静岡県(浜松市以外)	4,942.45	2,368,347	479
	長 野	11,409.90	6,686,718	586
---- 合 計 ----		16,352.35	9,055,065	554

野菜

品名	産地	数量(kg)	金額(税込)	平均単価
えのきだけ	長野	115,125.20	32,080,286	279
----	合計	115,125.20	32,080,286	279
しめじ	浜松市内	14,523.00	12,599,604	868
	静岡県(浜松市以外)	5,979.28	5,190,760	868
	新潟	3,605.80	2,549,555	707
	長野	67,564.80	34,553,347	511
	京都	102.30	317,933	3,108
	香川	72.00	62,208	864
----	合計	91,847.18	55,273,407	602
その他きのこ類	浜松市内	1,161.00	1,047,060	902
	静岡県(浜松市以外)	11,728.62	10,830,764	923
	茨城	331.20	405,375	1,224
	新潟	18,048.80	14,356,044	795
	山梨	2.10	8,132	3,872
	長野	16,197.91	12,115,916	748
	愛知	304.00	143,964	474
	岡山	488.64	681,154	1,394
	中国	1.00	16,200	16,200
----	合計	48,263.27	39,604,609	821
ゆず	浜松市内	316.60	134,588	425
	静岡県(浜松市以外)	895.40	259,347	290
	徳島	256.50	336,420	1,312
	高知	14.50	42,876	2,957
	大分	19.40	15,228	785
----	合計	1,502.40	788,459	525
ぎんなん	浜松市内	1,199.90	732,000	610
	静岡県(浜松市以外)	996.50	1,110,348	1,114
	愛知	3.30	16,642	5,043
	熊本	60.00	118,800	1,980
----	合計	2,259.70	1,977,790	875
その他野菜	浜松市内	73.20	70,038	957
	静岡県(浜松市以外)	426.20	394,415	925
	青森	90.00	369,360	4,104
	秋田	0.16	324	2,025
	山形	0.70	1,392	1,989
	千葉	7.00	16,848	2,407
	新潟	324.76	129,729	399
	長野	12.00	32,400	2,700

野菜

品名	産地	数量(kg)	金額(税込)	平均単価
その他野菜	岐 阜	214.00	60,079	281
	愛 知	506.30	132,297	261
	中 国	40.00	54,000	1,350
	オランダ	350.00	258,120	737
	N Z	50.00	35,640	713
	米 国	202.50	170,100	840
---	合 計	2,296.82	1,724,742	751
野菜	合 計	8,108,067.60	1,776,916,779	219

果実

品名	産地	数量(kg)	金額(税込)	平均単価
早生温州みかん	浜松市内	566,725.00	98,058,865	173
	静岡県(浜松市以外)	303,755.00	56,207,462	185
	長野	9,426.00	2,068,416	219
	三重	167,855.00	29,581,955	176
	熊本	34,541.00	3,545,856	103
---- 合計 ----		1,082,302.00	189,462,554	175
普通温州みかん	静岡県(浜松市以外)	230.00	10,260	45
---- 合計 ----		230.00	10,260	45
レモン	浜松市内	2,118.40	807,300	381
	静岡県(浜松市以外)	995.00	312,012	314
	メキシコ	964.00	802,764	833
	その他	21,811.00	7,316,298	335
---- 合計 ----		25,888.40	9,238,374	357
バレンシアオレンジ	豪州	35,360.50	8,836,706	250
	中国	391.00	80,676	206
	NZ	59.00	82,836	1,404
	その他	11,463.00	2,016,684	176
---- 合計 ----		47,273.50	11,016,902	233
グレープフルーツ	その他	30,906.00	4,270,138	138
---- 合計 ----		30,906.00	4,270,138	138
つがる	青森	25,660.00	6,148,893	240
	長野	250.00	70,200	281
---- 合計 ----		25,910.00	6,219,093	240
ジョナゴールド	青森	9,860.00	2,299,104	233
	山形	1,652.00	319,410	193
	長野	6,095.00	1,618,056	265
---- 合計 ----		17,607.00	4,236,570	241
スターキング	青森	1,200.00	214,272	179
	山形	472.00	93,852	199
---- 合計 ----		1,672.00	308,124	184

果実

品名	産地	数量(kg)	金額(税込)	平均単価
紅玉	青森	740.00	235,224	318
	山形	211.00	50,490	239
	長野	7,906.00	2,122,308	268
	----- 合計 -----	8,857.00	2,408,022	272
むつ	山形	24.00	4,752	198
	----- 合計 -----	24.00	4,752	198
千秋	青森	13,820.00	3,455,784	250
	山形	1,810.00	295,218	163
	長野	200.00	54,864	274
	----- 合計 -----	15,830.00	3,805,866	240
ふじ	青森	179,130.00	57,666,879	322
	山形	2,878.00	722,844	251
	長野	3,210.00	1,126,872	351
	----- 合計 -----	185,218.00	59,516,595	321
王林	山形	609.00	109,836	180
	長野	2,430.00	678,564	279
	----- 合計 -----	3,039.00	788,400	259
その他りんご類	青森	102,075.00	28,459,674	279
	秋田	60,350.00	14,451,696	239
	山形	4,416.00	837,270	190
	長野	173,007.20	51,897,614	300
	岐阜	530.00	163,512	309
	----- 合計 -----	340,378.20	95,809,766	281
豊水	福島	4,885.00	1,210,464	248
	長野	3,120.00	786,564	252
	----- 合計 -----	8,005.00	1,997,028	249
西洋なし	山形	11,014.82	3,242,978	294
	長野	13,100.20	4,247,845	324
	愛知	335.00	102,708	307
	----- 合計 -----	24,450.02	7,593,531	311

果実

品名	産地	数量(kg)	金額(税込)	平均単価
その他なし類	浜松市内	262.00	30,963	118
	静岡県(浜松市以外)	45.00	13,716	305
	北海道	4,670.00	491,292	105
	青 森	550.00	148,608	270
	山 形	105.00	22,680	216
	福 島	9,530.00	2,410,128	253
	茨 城	7,305.00	1,588,755	217
	栃 木	3,690.00	1,270,350	344
	新 潟	1,000.00	298,080	298
	長 野	94,925.00	31,614,882	333
	愛 知	3,470.00	947,970	273
	---- 合 計 ----		125,552.00	38,837,424
富有	浜松市内	47.00	3,564	76
	---- 合 計 ----		47.00	3,564
次郎	浜松市内	97,275.00	19,700,454	203
	静岡県(浜松市以外)	49,237.40	13,091,075	266
	愛 知	34,448.00	7,348,467	213
	---- 合 計 ----		180,960.40	40,139,996
平核無	山 梨	154.00	29,592	192
	和歌山	1,252.50	210,060	168
	---- 合 計 ----		1,406.50	239,652
その他かき類	浜松市内	949.50	145,992	154
	静岡県(浜松市以外)	136.00	21,168	156
	山 梨	1,365.00	206,928	152
	愛 知	12,579.00	1,693,242	135
	奈 良	17,527.50	2,563,110	146
	和歌山	77,965.00	13,683,870	176
	---- 合 計 ----		110,522.00	18,314,310
もも	長 野	800.00	307,908	385
	愛 知	1,670.00	304,992	183
	---- 合 計 ----		2,470.00	612,900
デラウェア	長 野	84.00	80,352	957
	---- 合 計 ----		84.00	80,352

果実

品名	産地	数量(kg)	金額(税込)	平均単価
巨峰	静岡県(浜松市以外)	28.00	22,680	810
	山形	296.00	127,656	431
	山梨	537.50	301,320	561
	長野	95,916.50	78,437,376	818
	---- 合計 ----	96,778.00	78,889,032	815
ピオーネ	静岡県(浜松市以外)	240.00	143,640	599
	山形	4.00	2,160	540
	山梨	4,601.00	2,546,183	553
	長野	53,651.50	47,016,665	876
	---- 合計 ----	58,496.50	49,708,648	850
甲州	山梨	2,219.00	662,212	298
	---- 合計 ----	2,219.00	662,212	298
ネオマスカット	山梨	8.00	3,240	405
	---- 合計 ----	8.00	3,240	405
ベリーA	山梨	621.00	191,786	309
	---- 合計 ----	621.00	191,786	309
その他ぶどう類	静岡県(浜松市以外)	81.00	58,320	720
	山梨	20,610.40	12,090,396	587
	長野	46,020.40	58,850,193	1,279
	米国	45.00	16,200	360
	---- 合計 ----	66,756.80	71,015,109	1,064
くり	浜松市内	227.50	84,942	373
	静岡県(浜松市以外)	694.90	378,270	544
	茨城	10,514.00	5,672,127	539
	愛知	1.00	2,052	2,052
	韓国	115.00	198,936	1,730
	---- 合計 ----	11,552.40	6,336,327	548
いちじく	浜松市内	1,709.20	1,064,912	623
	静岡県(浜松市以外)	7,333.60	4,433,045	604
	愛知	1,523.20	1,107,171	727
	---- 合計 ----	10,566.00	6,605,128	625

果実

品名	産地	数量(kg)	金額(税込)	平均単価
章姫いちご	静岡県(浜松市以外)	172.50	347,683	2,016
---- 合計 ----		172.50	347,683	2,016
紅ほっぺ	静岡県(浜松市以外)	2,245.84	7,304,653	3,253
---- 合計 ----		2,245.84	7,304,653	3,253
その他いちご類	静岡県(浜松市以外)	3.00	12,960	4,320
	青 森	9.00	38,556	4,284
	愛 知	21.90	70,956	3,240
	米 国	3,457.50	10,182,433	2,945
---- 合計 ----		3,491.40	10,304,905	2,952
アールスメロン	浜松市内	11,717.00	12,727,800	1,086
	静岡県(浜松市以外)	17,033.60	16,802,748	986
	茨 城	412.00	172,260	418
	高 知	72.00	50,976	708
---- 合計 ----		29,234.60	29,753,784	1,018
ハネジュウメロン	メキシコ	850.00	253,476	298
	米 国	18,396.00	4,393,008	239
---- 合計 ----		19,246.00	4,646,484	241
その他メロン類	北海道	3,942.00	2,076,300	527
	茨 城	690.00	180,252	261
---- 合計 ----		4,632.00	2,256,552	487
すいか	長 野	15.00	2,700	180
	熊 本	255.00	57,564	226
---- 合計 ----		270.00	60,264	223
バナナ	エクアドル	13,986.00	2,758,104	197
	比 国	404,416.00	70,308,173	174
	その他	10,530.00	1,607,639	153
---- 合計 ----		428,932.00	74,673,916	174
パインアップル	比 国	59,445.00	13,400,710	225
	その他	90.00	0	0

果実

品名	産地	数量(kg)	金額(税込)	平均単価	
----	合計	----	59,535.00	13,400,710	225
キウイフルーツ	浜松市内	99.60	32,238	324	
	静岡県(浜松市以外)	10,112.50	7,371,809	729	
	山 梨	4,524.36	1,491,544	330	
	長 野	86.40	63,179	731	
	N Z	49,143.00	21,376,187	435	
	米 国	3.00	9,072	3,024	
	----	合計	----	63,968.86	30,344,029
パパイヤ	愛 知	5.00	1,620	324	
	宮 崎	152.00	114,912	756	
	比 国	20.00	19,440	972	
	米 国	385.00	377,460	980	
	----	合計	----	562.00	513,432
アボガド	メキシコ	15,895.00	7,821,576	492	
----	合計	----	15,895.00	7,821,576	492
その他熱帯性果	浜松市内	576.00	370,960	644	
	沖 縄	0.60	1,350	2,250	
	カ ナダ	4.00	12,960	3,240	
	中 国	58.00	29,376	506	
	メキシコ	63.50	96,012	1,512	
	比 国	105.54	74,683	708	
	タ イ	24.00	29,592	1,233	
	米 国	195.33	144,417	739	
	その他	577.00	441,720	766	
	----	合計	----	1,603.97	1,201,070
その他の果実	浜松市内	14.00	1,134	81	
	静岡県(浜松市以外)	328.00	151,956	463	
	山 梨	152.00	27,540	181	
	長 崎	10.00	25,920	2,592	
	メキシコ	155.94	401,335	2,574	
	米 国	380.00	1,482,292	3,901	
	その他	127.00	321,749	2,533	
	----	合計	----	1,166.94	2,411,926

果実

品名	産地	数量(kg)	金額(税込)	平均単価
果実	合 計	3,116,585.83	893,366,639	287

その他

品名	産地	数量(kg)	金額(税込)	平均単価
切りぼし大根	浜松市内	57.50	50,760	883
	北海道	219.60	575,910	2,623
	宮崎	501.51	962,226	1,919
	----- 合計 -----	778.61	1,588,896	2,041
その他乾燥野菜	静岡県(浜松市以外)	572.81	1,281,247	2,237
	青森	1.50	16,200	10,800
	岐阜	3.96	14,256	3,600
	愛知	31.20	45,414	1,456
	宮崎	0.30	1,782	5,940
	中国	1,956.36	1,074,492	549
	その他	28.80	29,546	1,026
----- 合計 -----	2,594.93	2,462,937	949	
野菜びん缶詰	長野	9.00	7,776	864
	中国	37.80	23,845	631
	その他	14.40	6,998	486
	----- 合計 -----	61.20	38,619	631
野菜ジュース	愛知	180.00	120,527	670
	----- 合計 -----	180.00	120,527	670
野菜水煮	中国	2,170.50	1,062,291	489
	その他	159.40	329,691	2,068
	----- 合計 -----	2,329.90	1,391,982	597
豆もやし	静岡県(浜松市以外)	54,086.15	5,557,111	103
	福島	129.00	26,209	203
	新潟	1,152.00	154,905	134
	岐阜	43,548.20	6,178,331	142
	----- 合計 -----	98,915.35	11,916,556	120
その他加工野菜	浜松市内	240.40	56,808	236
	北海道	244.00	122,310	501
	群馬	52.50	13,608	259
	新潟	654.50	261,512	400
	愛知	4,275.70	906,986	212
	中国	44,260.00	4,819,014	109
	----- 合計 -----	49,727.10	6,180,238	124

その他

品名	産地	数量(kg)	金額(税込)	平均単価
つけもの	浜松市内	2,796.40	678,477	243
	静岡県(浜松市以外)	1,631.00	512,136	314
	福 島	198.00	133,596	675
	宮 崎	1,645.00	1,131,192	688
	鹿児島	882.00	637,200	722
	その他	30.00	15,228	508
	---- 合 計 ----		7,182.40	3,107,829
ほし柿	中 国	112.00	90,720	810
	---- 合 計 ----		112.00	90,720
その他乾燥果実	山 梨	76.55	122,958	1,606
	中 国	200.00	21,600	108
	---- 合 計 ----		276.55	144,558
果実びん缶詰	愛 知	6.60	17,496	2,651
	比 国	2,252.48	274,881	122
	その他	12.48	10,756	862
	---- 合 計 ----		2,271.56	303,133
果実ジュース	浜松市内	15.00	53,460	3,564
	青 森	2,538.00	664,409	262
	秋 田	24.00	6,480	270
	長 野	5.85	2,268	388
	高 知	16.80	10,886	648
	宮 崎	18.00	4,644	258
	---- 合 計 ----		2,617.65	742,147
その他加工果実	静岡県(浜松市以外)	67.52	122,576	1,815
	北海道	1.92	3,045	1,586
	東 京	100.80	46,069	457
	兵 庫	75.40	62,208	825
	愛 媛	23.25	16,740	720
	長 崎	2,055.60	810,912	394
	比 国	4,020.00	738,328	184
	米 国	633.92	659,465	1,040
	---- 合 計 ----		6,978.41	2,459,343
その他の食品	浜松市内	3,116.39	1,774,827	570
	静岡県(浜松市以外)	806.00	52,380	65
	埼 玉	72.00	25,010	347

その他

品名	産地	数量(kg)	金額(税込)	平均単価
その他の食品	千 葉	21.00	13,338	635
	東 京	0.00	6,480	
	石 川	30.00	11,016	367
	岐 阜	127.20	56,795	447
	愛 知	1,900.60	697,327	367
	三 重	2.10	73,224	34,869
	大 阪	0.00	0	
	愛 媛	72.69	52,704	725
	福 岡	0.20	28,944	144,720
	中 国	2,536.12	1,220,995	481
	その他	234.05	69,342	296
----	合 計	8,918.35	4,082,382	458
その他	浜松市内	9,074.41	7,748,587	854
	静岡県(浜松市以外)	1,536.00	1,410,804	918
	北海道	6,860.00	5,843,748	852
	千 葉	24.00	14,904	621
	山 梨	140.00	136,080	972
	長 野	54.00	25,596	474
	愛 知	502.96	160,659	319
	大 阪	4.40	17,280	3,927
	N Z	189.80	319,849	1,685
	その他	719.98	328,935	457
----	合 計	19,105.55	16,006,442	838
その他	合 計	202,049.56	50,636,309	251
総 合 計		11,426,702.99	2,720,919,727	238