

# 市場月報

平成  
27 10

○ 水産物部

- 1 種別取扱高 本月の概要
- 2 種別日別取扱高
- 3 委託・買付別種別取扱高
- 4 県内・県外別種別取扱高
- 5 都道府県別種別取扱高
- 6 品目別取扱数量順位表
- 7 品目別取扱金額順位表
- 8～ 品目産地別取扱高

浜松市中央卸売市場

# 1 種別取扱高

数量=kg  
金額=円(税込)

種別	本月取扱高				一日平均取扱高	
	数量		金額		数量	金額
生鮮魚	1,129,279.86	43.9 %	869,382,234	34.6 %	770	47,053.32
冷凍魚	711,005.28	27.6 %	896,676,251	35.7 %	1261	29,625.22
塩加品	729,165.55	28.5 %	742,805,793	29.7 %	1019	30,381.89
合計	2,569,450.69	100 %	2,508,864,278	100 %	976	107,060.44

種別	前月取扱高及び対比			
	数量		金額	
生鮮魚	1,059,354.53	106.6 %	806,826,704	107.8 %
冷凍魚	642,131.31	110.7 %	774,742,044	115.7 %
塩加品	673,123.95	108.3 %	611,768,842	121.4 %
合計	2,374,609.79	108.2 %	2,193,337,590	114.4 %

種別	前年同期取扱高及び対比			
	数量		金額	
生鮮魚	1,189,023.13	95.0 %	833,330,233	104.3 %
冷凍魚	799,012.13	89.0 %	976,513,277	91.8 %
塩加品	765,919.11	95.2 %	648,497,475	114.5 %
合計	2,753,954.37	93.3 %	2,458,340,985	102.1 %

## 本月の概要

- 1 開市日数 24 日
- 2 最高入荷日 10月10日 152,962.27 kg      4 最高売上日 10月10日 133,586,927 円
- 3 最低入荷日 10月4日 3,937.18 kg      5 最低売上日 10月4日 3,182,183 円

### 編集方法

この市場月報は、浜松市中央卸売市場において、当該月中に取引された生鮮食料品(青果部・水産物部)に関し、卸売業者が浜松市中央卸売市場業務条例等の定めるところにより提出した各種報告書に基づいて作成しました。

- 単位 kg・円(税込)にて表示してあります。
- 平均単価 有効桁において、単純平均値を用いています。
- 産地 原則として、当該出荷者の属する都道府県別(属人主義)による産地表示です。
- 端数処理 単位未満の数値を処理してあるため、合計と一致しない場合があります。
- お問い合わせ 浜松市中央卸売市場 053-427-7406

## 2 種別日別取扱高

数量=kg  
金額=円(税込)

		生鮮魚		冷凍魚		塩加品	
日	曜日	数量	金額	数量	金額	数量	金額
10月1日	木	43,675.05	36,301,458	37,456.70	50,301,606	32,510.83	33,587,393
10月2日	金	43,749.93	32,720,839	28,860.83	30,452,792	26,139.38	24,133,023
10月3日	土	47,992.21	48,603,151	37,923.33	43,050,862	32,269.66	27,377,169
10月4日	日	449.69	236,139	60.00	59,616	3,427.49	2,886,428
10月5日	月	40,028.43	33,599,192	20,758.92	26,831,543	32,787.48	25,267,752
10月6日	火	45,996.06	34,814,856	35,775.73	48,610,108	35,042.30	32,746,553
10月7日	水	419.22	216,983	0.00	0	4,010.17	3,383,174
10月8日	木	54,595.56	45,427,182	25,248.82	31,465,903	29,826.46	28,671,342
10月9日	金	43,788.83	38,085,571	27,962.66	36,407,910	33,729.29	30,021,925
10月10日	土	77,314.24	57,198,720	33,116.66	41,436,362	42,531.37	34,951,845
10月11日	日	546.51	368,536	0.00	0	4,616.98	3,863,160
10月12日	月	720.36	451,842	96.00	136,576	5,756.30	5,247,434
10月13日	火	46,397.16	33,858,474	36,413.88	49,821,383	28,774.38	28,226,586
10月14日	水	33,597.74	21,780,337	24,812.20	36,989,720	21,823.48	20,091,899
10月15日	木	45,877.02	33,654,343	28,349.46	29,652,218	25,825.76	24,228,865
10月16日	金	43,776.66	31,831,906	25,707.70	35,965,292	26,293.75	25,922,649
10月17日	土	73,841.87	49,398,346	27,842.34	31,840,819	34,557.38	31,117,996
10月18日	日	420.94	231,081	30.00	44,712	3,523.74	4,680,247
10月19日	月	48,244.16	34,199,577	20,799.04	24,663,434	29,874.52	33,070,546
10月20日	火	39,952.88	27,184,422	20,989.83	23,929,130	31,084.24	28,333,415
10月21日	水	30,289.73	21,088,087	15,810.54	15,439,158	12,616.86	15,959,502
10月22日	木	45,967.98	30,310,172	31,665.07	45,133,203	23,473.51	22,692,474
10月23日	金	40,680.97	33,292,507	30,313.50	43,246,724	23,605.23	28,762,528
10月24日	土	65,935.34	46,114,655	43,507.13	51,312,432	29,203.41	31,994,802
10月25日	日	388.54	218,382	30.00	44,712	3,949.98	3,248,153
10月26日	月	36,924.48	36,605,474	16,975.92	18,654,180	26,510.86	37,071,112
10月27日	火	40,059.54	31,128,299	29,228.49	39,612,484	38,705.55	50,576,796
10月28日	水	263.44	123,016	20.00	29,808	4,611.25	4,413,241
10月29日	木	46,785.69	34,840,147	34,625.32	39,047,472	30,116.23	27,486,956
10月30日	金	37,068.17	29,946,702	36,337.54	54,975,213	23,932.31	46,108,723
10月31日	土	53,531.46	45,551,838	40,287.67	47,520,879	28,035.40	26,682,105

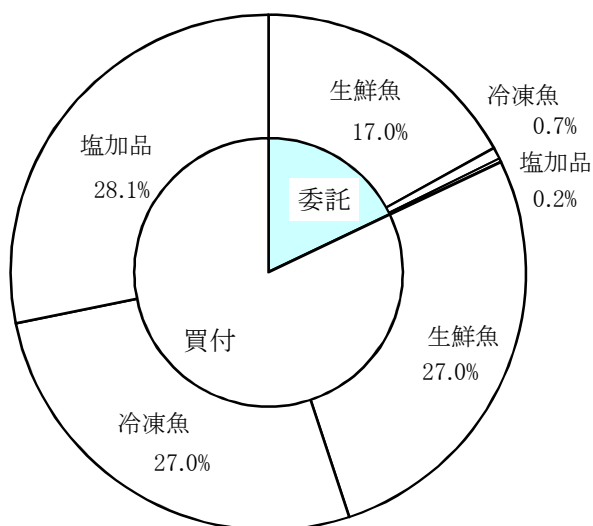
### 3 委託・買付別種別取扱高

数量=kg  
金額=円(税込)

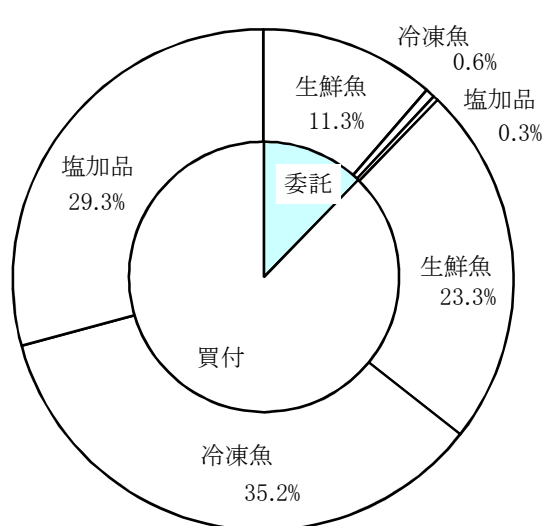
種別	項目	委託	%	買付	%	合計	%
生鮮魚	数量	436,197.96	38.6	693,081.90	61.4	1,129,279.86	100
	金額	284,063,482	32.6	585,318,752	67.4	869,382,234	100
冷凍魚	数量	18,491.50	2.6	692,513.78	97.4	711,005.28	100
	金額	14,648,091	1.6	882,028,160	98.4	896,676,251	100
塩加品	数量	6,008.70	0.8	723,156.85	99.2	729,165.55	100
	金額	8,743,875	1.1	734,061,918	98.9	742,805,793	100
合計	数量	460,698.16	17.9	2,108,752.53	82.1	2,569,450.69	100
	金額	307,455,448	12.2	2,201,408,830	87.8	2,508,864,278	100

### 委託・買付取扱高比率グラフ

数量



金額



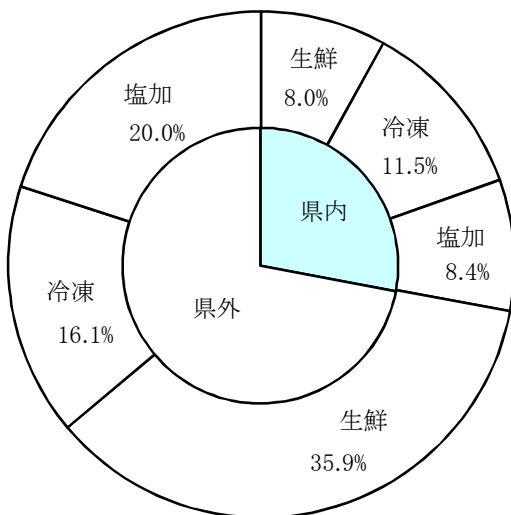
## 4 県内・県外別種別取扱高

数量=kg  
金額=円(税込)

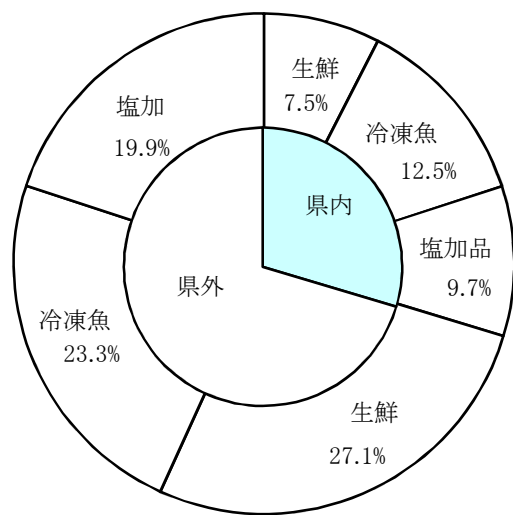
種別	項目	県内	%	県外	%	合計	%
生鮮魚	数量	206,193.43	18.2	923,086.43	81.8	1,129,279.86	100
	金額	188,613,763	21.6	680,768,471	78.4	869,382,234	100
冷凍魚	数量	296,136.70	41.6	414,868.58	58.4	711,005.28	100
	金額	313,088,098	34.9	583,588,153	65.1	896,676,251	100
塩加品	数量	215,868.34	29.6	513,297.21	70.4	729,165.55	100
	金額	242,309,953	32.6	500,495,840	67.4	742,805,793	100
合計	数量	718,198.47	27.9	1,851,252.22	72.1	2,569,450.69	100
	金額	744,011,814	29.6	1,764,852,464	70.4	2,508,864,278	100

### 県内・県外取扱高比率グラフ

数量



金額





## 6 品目別取扱数量順位表

数量=kg

生 鮮 魚				冷 凍 魚			
順位	品 目	数 量	%	順位	品 目	数 量	%
1	さんま	161,057.24	14.2	1	めばち	203,536.96	28.6
2	ぶり	107,700.75	9.5	2	その他えび	118,347.08	16.6
3	かつお	69,915.70	6.1	3	ずわいがに	51,680.60	7.2
4	さば	64,426.54	5.7	4	さば	23,844.80	3.3
5	あじ	45,934.24	4.0	5	ブラックタイガー	23,671.30	3.3
6	その他さけ	42,167.94	3.7	6	その他いか	23,512.27	3.3
7	まだい	40,613.35	3.5	7	かつお	19,968.30	2.8
8	あさり	39,373.85	3.4	8	ぎんざけ	18,049.99	2.5
9	たら	39,010.48	3.4	9	ぶり	15,605.80	2.1
10	めばち	33,818.20	2.9	10	その他まぐろ	15,418.89	2.1
11	たちうお	32,330.30	2.8	11	ほたてがい	12,783.80	1.7
12	雑魚	30,318.21	2.6	12	その他かれい	12,682.80	1.7
13	その他魚類	26,404.06	2.3	13	その他魚類	12,463.14	1.7
14	かんぱち	23,266.20	2.0	14	いんどまぐろ	12,377.80	1.7
15	するめいか	22,460.00	1.9	15	するめいか	11,545.74	1.6
16	しろさけ	21,922.38	1.9	16	さんま	11,468.75	1.6
17	さわら	19,308.30	1.7	17	ほっけ	11,406.40	1.6
18	はまち	16,949.00	1.5	18	わたりがに	9,935.00	1.3
19	かき	13,840.79	1.2	19	びんなが	8,908.80	1.2
20	その他かれい	13,367.83	1.1	20	きわだ	8,645.35	1.2
	そ の 他	265,094.50	24.6		そ の 他	85,151.71	12.9
	合 計	1,129,279.86	100.0		合 計	711,005.28	100.0

## 7 品目別取扱金額順位表

単位＝円(税込)

生 鮮 魚				冷 凍 魚			
順位	品 目	金 額	%	順位	品 目	金 額	%
1	さんま	75,247,802	8.6	1	その他えび	225,922,734	25.1
2	かつお	57,243,052	6.5	2	めばち	197,406,305	22.0
3	ぶり	56,661,927	6.5	3	ずわいがに	109,025,424	12.1
4	めばち	47,433,235	5.4	4	ブラックタイガー	33,597,823	3.7
5	その他さけ	44,506,493	5.1	5	ほたてがい	26,060,939	2.9
6	うなぎ	41,263,226	4.7	6	その他まぐろ	22,882,576	2.5
7	まだい	39,823,380	4.5	7	うなぎ	21,614,785	2.4
8	かんばち	35,863,149	4.1	8	かつお	20,265,934	2.2
9	さば	28,165,748	3.2	9	いんどまぐろ	18,801,653	2.0
10	かき	24,225,853	2.7	10	ぎんざけ	15,723,674	1.7
11	あさり	23,698,396	2.7	11	その他いか	15,315,816	1.7
12	あじ	23,178,140	2.6	12	その他魚類	13,380,766	1.4
13	その他まぐろ	18,505,998	2.1	13	さば	13,350,408	1.4
14	しろさけ	17,196,474	1.9	14	びんなが	11,091,155	1.2
15	たら	17,189,762	1.9	15	あまえび	10,418,970	1.1
16	ほんまぐろ	16,199,618	1.8	16	きわだ	10,309,288	1.1
17	さわら	14,259,557	1.6	17	するめいか	10,304,551	1.1
18	するめいか	13,061,552	1.5	18	たらばがに	8,941,665	0.9
19	きんめだい	12,744,157	1.4	19	その他かれい	8,563,375	0.9
20	まだこ	12,307,262	1.4	20	まだこ	7,509,225	0.8
そ の 他		250,607,453	29.8	そ の 他		96,189,185	11.8
合 計		869,382,234	100.0	合 計		896,676,251	100.0



## 8 品目別産地別取扱高

### 生鮮

品名	産地	数量(kg)	金額(税込)	平均単価	
ほんまぐろ	静岡	1,186.30	3,759,422	3,169	
	北海道	519.40	699,051	1,346	
	青森	41.00	70,848	1,728	
	千葉	846.60	2,933,243	3,465	
	東京	76.00	194,659	2,561	
	愛知	34.60	365,817	10,573	
	愛媛	134.30	425,714	3,170	
	佐賀	1,150.60	3,721,050	3,234	
	長崎	198.50	292,046	1,471	
	熊本	1,151.60	3,737,768	3,246	
---- 合計 ----		5,338.90	16,199,618	3,034	
きわだ	静岡	1,742.90	1,264,085	725	
	千葉	774.10	298,095	385	
	東京	73.30	74,865	1,021	
	神奈川	384.70	147,938	385	
	三重	106.40	155,131	1,458	
	高知	225.50	203,671	903	
	鹿児島	3,732.30	1,412,195	378	
	---- 合計 ----		7,039.20	3,555,980	505
めばち	静岡	1,503.00	2,259,742	1,503	
	宮城	7,449.30	10,850,895	1,457	
	福島	208.20	400,723	1,925	
	千葉	8,584.60	14,834,103	1,728	
	東京	5,460.00	7,659,156	1,403	
	愛知	76.90	205,769	2,676	
	三重	296.00	363,776	1,229	
	兵庫	282.60	348,159	1,232	
	和歌山	263.30	250,063	950	
	鹿児島	1,198.90	1,438,281	1,200	
	沖縄	8,495.40	8,822,568	1,039	
	---- 合計 ----		33,818.20	47,433,235	1,403
	びんなが	宮城	4,138.90	3,299,660	797
三重		397.20	321,332	809	
和歌山		1,312.60	1,178,258	898	
沖縄		2,212.10	1,760,591	796	
---- 合計 ----		8,060.80	6,559,841	814	
その他まぐろ	静岡	602.80	1,748,077	2,900	

# 生鮮

品名	産地	数量(kg)	金額(税込)	平均単価
その他まぐろ	北海道	1,586.20	3,461,736	2,182
	青森	255.80	270,961	1,059
	群馬	95.20	95,688	1,005
	東京	2,388.60	7,525,525	3,151
	神奈川	4,078.00	2,509,511	615
	愛知	912.10	1,450,008	1,590
	福岡	905.00	1,444,492	1,596
	----- 合計 -----		10,823.70	18,505,998
かじき	愛知	10.00	12,420	1,242
	----- 合計 -----		10.00	12,420
かつお	静岡	4,340.30	3,085,257	711
	宮城	8,540.50	8,332,016	976
	千葉	11,144.20	11,050,730	992
	神奈川	299.70	392,946	1,311
	三重	749.80	852,091	1,136
	福岡	86.90	32,848	378
	長崎	420.80	477,180	1,134
	宮崎	274.50	221,691	808
	鹿児島	44,059.00	32,798,293	744
	----- 合計 -----		69,915.70	57,243,052
しろさけ	北海道	91.70	91,836	1,001
	青森	137.28	94,964	692
	宮城	21,350.00	16,760,692	785
	秋田	69.50	39,301	565
	山形	84.30	49,096	582
	茨城	7.10	4,600	648
	東京	131.00	124,277	949
	富山	36.90	15,940	432
	石川	14.60	15,768	1,080
	----- 合計 -----		21,922.38	17,196,474
ぎんざけ	静岡	7.00	28,728	4,104
	----- 合計 -----		7.00	28,728
その他さけ	静岡	5,160.20	6,544,853	1,268
	北海道	1,567.20	1,389,744	887
	青森	172.30	46,520	270
	宮城	17,525.10	15,690,385	895
	秋田	78.10	66,684	854
	東京	14,672.90	16,812,414	1,146
	愛知	78.24	88,546	1,132
	三重	28.00	55,080	1,967
	京都	2,863.90	3,786,131	1,322

# 生鮮

品名	産地	数量(kg)	金額(税込)	平均単価
その他さけ	愛媛	22.00	26,136	1,188
----- 合計 -----		42,167.94	44,506,493	1,055
その他ます	宮城	455.00	441,180	970
	千葉	50.00	58,860	1,177
	東京	60.00	38,880	648
	京都	30.00	35,640	1,188
----- 合計 -----		595.00	574,560	966
まいわし	北海道	350.00	223,916	640
	青森	1,204.00	449,172	373
	宮城	200.00	37,584	188
	栃木	132.00	128,304	972
	愛知	65.00	15,573	240
	三重	99.00	9,504	96
	大阪	544.00	394,848	726
----- 合計 -----		2,594.00	1,258,901	485
うるめいわし	静岡	981.00	211,896	216
	千葉	652.00	211,474	324
	東京	21.00	15,120	720
	三重	3,528.50	802,008	227
	鳥取	600.00	183,600	306
	広島	400.00	113,616	284
	高知	200.00	75,600	378
----- 合計 -----		6,382.50	1,613,314	253
かたくちいわし	三重	4,003.50	1,041,606	260
	愛媛	125.00	52,974	424
----- 合計 -----		4,128.50	1,094,580	265
その他いわし	北海道	180.00	143,424	797
	青森	2,960.00	1,454,976	492
	宮城	101.50	24,084	237
	千葉	16.00	7,776	486
	愛知	460.00	119,016	259
	三重	932.50	239,220	257
	鳥取	260.00	80,244	309
	福岡	400.00	129,600	324
----- 合計 -----		5,310.00	2,198,340	414
しらす	静岡	1,055.20	2,160,620	2,048
	埼玉	63.84	245,134	3,840
----- 合計 -----		1,119.04	2,405,754	2,150

# 生鮮

品名	産地	数量(kg)	金額(税込)	平均単価
このしろ	静岡	542.40	134,739	248
	千葉	137.00	35,100	256
	佐賀	217.00	115,614	533
	---- 合計 ----	896.40	285,453	318
にしん	北海道	7.00	5,432	776
	東京	141.20	108,291	767
	---- 合計 ----	148.20	113,723	767
その他にしん・いわし	東京	3.00	3,888	1,296
	愛媛	583.00	248,508	426
	熊本	86.50	385,452	4,456
	---- 合計 ----	672.50	637,848	948
あじ	静岡	14,060.90	6,812,168	484
	青森	430.00	64,368	150
	茨城	78.00	16,524	212
	千葉	1,138.00	363,312	319
	東京	18.00	20,412	1,134
	神奈川	920.10	597,110	649
	富山	1,632.40	698,918	428
	石川	710.00	216,324	305
	福井	910.00	540,486	594
	愛知	59.50	22,464	378
	三重	1,015.00	416,232	410
	京都	514.00	284,364	553
	兵庫	55.50	13,094	236
	和歌山	344.80	187,247	543
	鳥取	21.70	3,888	179
	島根	5,810.00	2,759,529	475
	山口	1,977.40	937,526	474
	愛媛	273.40	289,833	1,060
	福岡	5,459.54	3,836,894	703
	長崎	3,360.00	1,551,872	462
鹿児島	7,146.00	3,545,575	496	
---- 合計 ----	45,934.24	23,178,140	505	
おあかむろ	静岡	3,639.10	1,187,337	326
	三重	127.00	35,748	281
	---- 合計 ----	3,766.10	1,223,085	325
その他あじ	静岡	381.50	516,037	1,353
	千葉	135.80	39,798	293
	神奈川	104.00	49,356	475
	愛知	112.30	121,533	1,082

## 生鮮

品名	産地	数量(kg)	金額(税込)	平均単価
その他あじ	三 重	593.30	533,405	899
	和歌山	611.80	179,290	293
	山 口	13.90	12,759	918
	愛 媛	422.00	735,534	1,743
	高 知	214.50	297,905	1,389
---- 合計 ----		2,589.10	2,485,617	960
さば	静 岡	34,212.90	13,517,847	395
	青 森	515.00	334,260	649
	宮 城	1,659.00	688,986	415
	山 形	37.80	8,748	231
	栃 木	54.00	69,984	1,296
	千 葉	27.50	14,082	512
	東 京	112.30	160,488	1,429
	神奈川	138.20	438,623	3,174
	新 潟	4.80	8,138	1,695
	富 山	2,072.00	501,552	242
	石 川	1,780.00	910,962	512
	愛 知	98.00	41,647	425
	三 重	6,286.00	1,995,624	317
	和歌山	8,743.30	3,713,526	425
	鳥 取	25.00	9,720	389
	島 根	2,280.00	1,132,164	497
	山 口	860.00	313,524	365
	香 川	143.60	308,448	2,148
	愛 媛	1,000.00	277,560	278
	福 岡	4,363.04	3,709,206	850
鹿児島	14.10	10,659	756	
---- 合計 ----		64,426.54	28,165,748	437
ぶり	静 岡	5,105.40	1,953,264	383
	北海道	524.80	419,436	799
	青 森	10,118.70	3,616,392	357
	宮 城	4,218.32	1,376,981	326
	東 京	7,624.90	5,601,697	735
	石 川	20,069.70	7,766,213	387
	愛 知	2,100.10	2,536,182	1,208
	三 重	3,300.53	2,078,847	630
	鳥 取	7,971.10	2,824,250	354
	島 根	2,226.40	574,954	258
	広 島	4,931.50	1,199,811	243
	愛 媛	24,218.10	23,535,062	972
	福 岡	13,666.50	2,565,046	188
	長 崎	1,624.70	613,792	378
---- 合計 ----		107,700.75	56,661,927	526
いなだ	静 岡	5,284.20	2,148,927	407
	宮 城	58.20	18,856	324
	神奈川	150.00	32,400	216

# 生鮮

品名	産地	数量(kg)	金額(税込)	平均単価
いなだ	富山	550.00	228,096	415
	石川	1,895.00	603,936	319
	愛知	254.40	92,076	362
	島根	1,340.00	316,656	236
	---- 合計 ----	9,531.80	3,440,947	361
はまち	静岡	1,282.70	630,426	491
	青森	835.60	296,600	355
	石川	6,218.90	1,751,220	282
	三重	2,160.10	935,809	433
	京都	1,360.10	308,413	227
	鳥取	2,979.00	854,603	287
	愛媛	3.80	4,514	1,188
	福岡	2,108.80	797,126	378
---- 合計 ----	16,949.00	5,578,711	329	
かんばち	静岡	6,359.30	10,686,375	1,680
	東京	957.20	1,324,753	1,384
	神奈川	1.60	3,456	2,160
	愛知	2,371.20	3,833,755	1,617
	三重	6,749.00	9,735,325	1,442
	愛媛	6,625.00	10,063,027	1,519
	高知	122.50	129,302	1,056
	長崎	13.90	22,518	1,620
	鹿児島	66.50	64,638	972
	---- 合計 ----	23,266.20	35,863,149	1,541
ひらまさ	青森	2.50	540	216
	福岡	215.80	93,225	432
	長崎	222.70	293,616	1,318
---- 合計 ----	441.00	387,381	878	
ひらめ	静岡	1,768.60	3,665,029	2,072
	青森	1,478.20	1,066,965	722
	宮城	992.60	654,168	659
	山形	18.50	12,744	689
	茨城	2,457.60	2,177,592	886
	千葉	321.10	735,099	2,289
	東京	522.70	976,050	1,867
	神奈川	2.30	4,914	2,137
	愛知	1,149.20	807,377	703
	三重	489.00	950,616	1,944
	鳥取	10.40	3,369	324
	島根	19.50	51,396	2,636
	愛媛	223.10	457,801	2,052
	---- 合計 ----	9,452.80	11,563,120	1,223

# 生鮮

品名	産地	数量(kg)	金額(税込)	平均単価
まがれい	北海道	6.00	1,296	216
	宮 城	180.00	43,675	243
	茨 城	44.10	6,839	155
	---- 合 計 ----	230.10	51,810	225
まこがれい	静 岡	1.00	3,240	3,240
	青 森	125.90	78,346	622
	茨 城	507.20	183,362	362
	千 葉	79.00	82,836	1,049
	---- 合 計 ----	713.10	347,784	488
その他かれい	静 岡	431.37	522,163	1,210
	北海道	2,528.30	1,309,714	518
	青 森	176.70	116,508	659
	宮 城	5,415.70	3,189,587	589
	秋 田	6.10	4,374	717
	山 形	139.20	60,501	435
	茨 城	196.90	53,192	270
	栃 木	248.00	163,620	660
	東 京	1,544.16	744,421	482
	石 川	889.40	759,321	854
	福 井	176.00	131,112	745
	愛 知	1,304.00	831,508	638
	鳥 取	294.00	194,886	663
	島 根	18.00	8,586	477
	---- 合 計 ----	13,367.83	8,089,493	605
したびらめ	静 岡	9.60	10,853	1,131
	愛 知	125.30	78,048	623
	兵 庫	54.00	25,594	474
	---- 合 計 ----	188.90	114,495	606
たら	静 岡	368.37	499,301	1,355
	北海道	1,184.20	810,334	684
	青 森	378.40	270,082	714
	宮 城	33,101.90	14,167,957	428
	山 形	102.00	30,024	294
	茨 城	56.00	28,273	505
	東 京	566.11	324,244	573
	愛 知	340.00	293,976	865
	鳥 取	2,818.90	702,085	249
	島 根	94.60	63,486	671
	---- 合 計 ----	39,010.48	17,189,762	441
すけそうたら	静 岡	53.00	58,752	1,109

# 生鮮

品名	産地	数量(kg)	金額(税込)	平均単価
すけそうたら	青森	45.00	13,716	305
	東京	763.64	423,988	555
	愛知	4.00	2,851	713
	---- 合計 ----	865.64	499,307	577
ぎんだら	千葉	720.00	491,832	683
	---- 合計 ----	720.00	491,832	683
ぐち	静岡	21.80	6,934	318
	茨城	314.00	107,230	341
	愛知	43.00	14,547	338
	兵庫	173.00	70,230	406
	和歌山	3,052.00	1,576,000	516
	山口	14.80	6,701	453
	---- 合計 ----	3,618.60	1,781,642	492
にべ	静岡	360.00	169,370	470
	和歌山	77.30	30,287	392
	---- 合計 ----	437.30	199,657	457
はも	静岡	5.70	1,522	267
	愛知	125.90	278,514	2,212
	兵庫	170.50	305,086	1,789
	和歌山	132.10	175,973	1,332
	島根	23.20	6,609	285
	山口	41.20	96,660	2,346
	---- 合計 ----	498.60	864,364	1,734
まだい	静岡	9,191.65	11,617,606	1,264
	青森	5.30	7,927	1,496
	宮城	786.50	389,474	495
	秋田	3.40	3,672	1,080
	茨城	118.20	78,444	664
	東京	927.30	1,189,499	1,283
	神奈川	875.60	675,877	772
	石川	347.10	248,078	715
	愛知	3,402.90	3,708,345	1,090
	三重	9,163.80	8,335,896	910
	兵庫	310.50	168,953	544
	和歌山	114.50	161,729	1,412
	鳥取	178.70	114,424	640
	島根	9.30	9,541	1,026
	広島	27.70	15,508	560
	山口	534.90	577,145	1,079
	香川	5.00	1,890	378
愛媛	12,809.50	11,214,653	875	



# 生鮮

品名	産地	数量(kg)	金額(税込)	平均単価
まだい	高知	41.30	84,247	2,040
	長崎	169.80	150,625	887
	熊本	1,590.40	1,069,847	673
	―― 合計 ―――	40,613.35	39,823,380	981
れんこだい	静岡	15.40	14,968	972
	石川	215.50	125,522	582
	福井	266.00	182,574	686
	愛知	35.00	7,559	216
	京都	20.00	10,800	540
	和歌山	189.60	111,574	588
	鳥取	2,183.70	1,215,392	557
	島根	45.00	35,370	786
	山口	1,412.40	869,009	615
	高知	33.70	21,438	636
	福岡	207.10	105,580	510
	長崎	582.00	311,882	536
	―― 合計 ―――	5,205.40	3,011,668	579
その他たい	静岡	2,388.10	1,878,188	786
	神奈川	8.50	5,508	648
	愛知	601.60	454,937	756
	兵庫	3.40	1,836	540
	香川	8.00	3,024	378
―― 合計 ―――	3,009.60	2,343,493	779	
さわら	静岡	1,382.00	1,022,356	740
	宮城	3,244.60	2,725,688	840
	秋田	103.10	74,897	726
	山形	208.70	227,019	1,088
	千葉	105.80	114,264	1,080
	東京	43.30	37,411	864
	富山	5,243.30	2,264,853	432
	石川	1,106.50	668,539	604
	福井	4,458.90	4,470,177	1,003
	愛知	618.20	735,469	1,190
	三重	48.00	35,423	738
	京都	87.20	45,512	522
	大阪	10.00	540	54
	兵庫	22.70	23,716	1,045
	鳥取	328.40	179,851	548
	島根	61.80	69,724	1,128
	広島	46.60	50,873	1,092
	山口	1,515.70	1,180,224	779
	愛媛	241.30	62,266	258
	福岡	419.80	261,381	623
大分	12.40	9,374	756	
―― 合計 ―――	19,308.30	14,259,557	739	

# 生鮮

品名	産地	数量(kg)	金額(税込)	平均単価
かさご	静岡	173.80	184,411	1,061
	北海道	91.70	431,643	4,707
	宮城	220.00	380,700	1,730
	東京	130.40	294,018	2,255
	神奈川	7.00	4,968	710
	愛知	503.00	796,856	1,584
	三重	56.80	67,126	1,182
	和歌山	2.60	2,808	1,080
	福岡	220.10	268,876	1,222
	長崎	591.70	788,724	1,333
----- 合計 -----		1,997.10	3,220,130	1,612
めぬけ	青森	18.00	23,067	1,282
	宮城	765.00	709,720	928
	東京	2,539.00	2,292,224	903
	愛知	1,020.00	849,204	833
	京都	132.00	102,631	778
----- 合計 -----		4,474.00	3,976,846	889
めばる	北海道	636.40	272,483	428
	青森	293.50	147,510	503
	秋田	6.40	10,713	1,674
	山形	4.20	6,804	1,620
	愛知	386.70	172,906	447
----- 合計 -----		1,327.20	610,416	460
おこぜ	愛知	1.10	3,564	3,240
	----- 合計 -----		1.10	3,564
いぼたい	静岡	411.40	222,649	541
	千葉	5.00	1,080	216
	東京	35.80	38,566	1,077
	愛知	42.70	41,751	978
	和歌山	366.00	303,264	829
	鳥取	196.00	188,785	963
	山口	82.00	112,615	1,373
	福岡	218.00	200,765	921
	長崎	377.00	556,252	1,475
----- 合計 -----		1,733.90	1,665,727	961
あなご	静岡	46.39	55,531	1,197
	宮城	251.00	356,387	1,420
	茨城	411.70	287,569	698
	千葉	395.00	857,250	2,170
	東京	239.40	479,834	2,004

# 生鮮

品名	産地	数量(kg)	金額(税込)	平均単価
あなご	神奈川	52.00	65,880	1,267
	愛知	485.50	1,158,782	2,387
	大阪	178.00	312,336	1,755
	島根	18.00	15,552	864
	山口	289.30	565,201	1,954
	福岡	72.00	116,640	1,620
	---- 合計 ----		2,438.29	4,270,962
えい	静岡	1.00	540	540
	北海道	7.00	756	108
	愛知	42.20	10,085	239
	---- 合計 ----		50.20	11,381
いさき	静岡	1,355.60	1,102,044	813
	東京	42.80	56,570	1,322
	愛知	11.40	5,966	523
	和歌山	17.20	15,033	874
	島根	55.00	51,084	929
	山口	20.80	22,344	1,074
	高知	151.40	146,073	965
	---- 合計 ----		1,654.20	1,399,114
すずき	静岡	4,803.50	4,628,017	963
	千葉	2,124.00	1,251,687	589
	東京	76.00	72,792	958
	石川	201.50	102,072	507
	愛知	426.60	366,436	859
	三重	346.50	362,616	1,047
	福岡	20.00	42,120	2,106
	---- 合計 ----		7,998.10	6,825,740
その他すずき類	静岡	2.90	12,096	4,171
---- 合計 ----		2.90	12,096	4,171
あいなめ	北海道	262.30	121,531	463
	青森	8.70	7,117	818
	宮城	5.00	12,420	2,484
	東京	8.00	7,344	918
	---- 合計 ----		284.00	148,412
ほっけ	北海道	120.00	64,800	540
---- 合計 ----		120.00	64,800	540

# 生鮮

品名	産地	数量(kg)	金額(税込)	平均単価
あんこう	静岡	1.00	1,048	1,048
	青森	21.30	13,575	637
	宮城	30.00	11,340	378
	山形	14.20	15,044	1,059
	千葉	240.85	259,956	1,079
	東京	223.50	532,136	2,381
	神奈川	271.00	225,212	831
	京都	93.00	249,372	2,681
	鳥取	8.40	5,443	648
	島根	20.20	6,544	324
	山口	3.22	6,955	2,160
大分	10.10	7,635	756	
―― 合計 ―――		936.77	1,334,260	1,424
あまだい	静岡	22.50	60,675	2,697
	秋田	203.80	390,012	1,914
	山形	16.40	44,172	2,693
	石川	51.60	99,834	1,935
	福井	16.00	26,406	1,650
	鳥取	12.00	25,920	2,160
	島根	55.30	123,152	2,227
	山口	449.50	1,064,227	2,368
	福岡	14.00	30,240	2,160
―― 合計 ―――		841.10	1,864,638	2,217
いしだい	静岡	14.60	24,515	1,679
	青森	180.00	1,944	11
	神奈川	1.10	2,376	2,160
	福井	10.00	21,600	2,160
	山口	16.30	11,631	714
―― 合計 ―――		222.00	62,066	280
きんめだい	静岡	4,170.10	6,521,459	1,564
	宮城	63.00	32,562	517
	千葉	2,132.40	4,794,552	2,248
	東京	94.40	218,649	2,316
	神奈川	1.10	3,117	2,834
	愛知	990.50	853,470	862
	三重	90.00	38,880	432
	和歌山	27.00	31,752	1,176
	高知	9.40	20,304	2,160
	長崎	134.20	229,412	1,709
―― 合計 ―――		7,712.10	12,744,157	1,652
ふえだい	静岡	15.50	25,110	1,620
	鹿児島	147.90	175,866	1,189

# 生鮮

品名	産地	数量(kg)	金額(税込)	平均単価	
----	合計	----	163.40	200,976	1,230
いとよりだい	静岡	26.40	28,512	1,080	
	和歌山	355.30	190,951	537	
	山口	253.60	231,624	913	
	福岡	264.80	48,915	185	
----	合計	----	900.10	500,002	555
ふえふきだい	静岡	20.25	5,152	254	
	----	合計	----	20.25	5,152
こち	静岡	141.20	235,042	1,665	
	愛知	269.50	286,820	1,064	
----	合計	----	410.70	521,862	1,271
さより	愛知	141.90	173,295	1,221	
	兵庫	100.00	222,696	2,227	
	山口	7.00	13,608	1,944	
----	合計	----	248.90	409,599	1,646
はた	静岡	24.90	60,709	2,438	
	東京	19.80	32,454	1,639	
	福井	52.10	134,190	2,576	
	愛知	1.40	5,745	4,104	
	鳥取	5.50	5,940	1,080	
	山口	362.40	653,470	1,803	
	福岡	154.80	509,337	3,290	
	長崎	205.90	435,836	2,117	
	鹿児島	67.50	229,240	3,396	
----	合計	----	894.30	2,066,921	2,311
ほうぼう	静岡	35.60	38,172	1,072	
	東京	4.80	6,739	1,404	
	愛知	189.90	45,466	239	
	和歌山	126.70	91,108	719	
	鳥取	44.00	54,810	1,246	
	島根	87.90	84,941	966	
	山口	62.90	64,519	1,026	
	----	合計	----	551.80	385,755
まとうだい	静岡	12.60	12,118	962	
	茨城	371.30	118,039	318	
	千葉	17.20	20,433	1,188	

# 生鮮

品名	産地	数量(kg)	金額(税込)	平均単価
まとうだい	愛知	65.00	40,297	620
	島根	34.60	17,317	500
	山口	41.00	16,198	395
	―― 合計 ―――	541.70	224,402	414
むつ	静岡	504.60	1,596,871	3,165
	青森	211.80	106,901	505
	東京	24.00	36,882	1,537
	石川	2.80	13,608	4,860
	愛知	857.66	1,040,321	1,213
	三重	90.00	93,636	1,040
	和歌山	219.20	255,160	1,164
	高知	6.00	9,072	1,512
	福岡	98.00	257,492	2,627
	長崎	144.10	280,692	1,948
―― 合計 ―――	2,158.16	3,690,635	1,710	
とらふぐ	静岡	44.90	187,098	4,167
	千葉	2.20	14,256	6,480
	―― 合計 ―――	47.10	201,354	4,275
その他ふぐ	静岡	64.15	57,062	890
	東京	12.40	37,216	3,001
	富山	54.00	58,320	1,080
	愛知	72.20	38,016	527
	山口	866.04	2,068,069	2,388
	愛媛	48.60	365,547	7,522
	福岡	14.10	70,740	5,017
―― 合計 ―――	1,131.49	2,694,970	2,382	
かます	静岡	1,255.40	877,826	699
	茨城	7.80	8,424	1,080
	千葉	225.00	354,456	1,575
	富山	1,947.00	499,554	257
	石川	300.00	108,540	362
	愛知	34.30	21,533	628
	三重	20.00	21,600	1,080
	和歌山	320.60	133,055	415
	鳥取	172.00	165,024	959
	島根	45.00	44,820	996
	山口	101.90	122,126	1,198
	長崎	100.00	39,690	397
	―― 合計 ―――	4,529.00	2,396,648	529
とびうお	三重	218.00	214,596	984

# 生鮮

品名	産地	数量(kg)	金額(税込)	平均単価	
----	合計	----	218.00	214,596	984
かわはぎ	静岡	179.80	237,392	1,320	
	青森	14.00	9,072	648	
	神奈川	80.60	80,017	993	
	石川	90.00	68,040	756	
	愛知	1,642.00	1,222,008	744	
	三重	123.60	128,004	1,036	
	鳥取	170.00	83,700	492	
	島根	25.00	2,700	108	
	山口	213.00	152,554	716	
	長崎	24.50	13,230	540	
----	合計	----	2,562.50	1,996,717	779
ぼら	静岡	1,370.10	354,861	259	
	千葉	541.60	392,254	724	
	神奈川	126.00	23,814	189	
	愛知	4,153.60	1,210,591	291	
	三重	28.40	3,067	108	
----	合計	----	6,219.70	1,984,587	319
さんま	静岡	560.00	246,456	440	
	北海道	44,062.00	23,377,982	531	
	青森	12.24	13,996	1,143	
	岩手	38,500.00	16,085,401	418	
	宮城	58,743.00	26,999,262	460	
	福島	5,300.00	2,043,360	386	
	栃木	84.00	83,916	999	
	千葉	13,524.00	6,158,428	455	
	東京	264.00	232,848	882	
	愛知	8.00	6,153	769	
----	合計	----	161,057.24	75,247,802	467
にぎす	静岡	202.20	86,915	430	
	石川	465.00	219,618	472	
	愛知	3,797.00	2,624,013	691	
	京都	5.00	2,700	540	
	鳥取	95.00	22,896	241	
----	合計	----	4,564.20	2,956,142	648
しいら	静岡	335.80	89,996	268	
	神奈川	1,255.80	175,307	140	
	富山	4,046.90	914,314	226	
	石川	473.60	121,833	257	
	福井	3,534.80	648,646	184	
三重	126.40	15,081	119		

## 生鮮

品名	産地	数量(kg)	金額(税込)	平均単価
しいら	京 都	3,426.30	763,869	223
----- 合計 -----		13,199.60	2,729,046	207
たちうお	静 岡	2,136.10	2,447,270	1,146
	茨 城	81.80	145,226	1,775
	千 葉	985.80	1,298,936	1,318
	東 京	60.00	63,180	1,053
	愛 知	24,732.40	2,175,851	88
	京 都	51.00	30,294	594
	兵 庫	23.20	36,514	1,574
	和歌山	1,535.00	1,580,199	1,029
	愛 媛	2,665.00	2,398,699	900
	福 岡	20.00	27,000	1,350
	宮 崎	20.00	17,280	864
	鹿児島	20.00	21,600	1,080
----- 合計 -----		32,330.30	10,242,049	317
まなかつお	東 京	15.30	39,960	2,612
	兵 庫	118.00	142,668	1,209
	和歌山	54.00	69,012	1,278
----- 合計 -----		187.30	251,640	1,344
その他魚類	静 岡	364.35	188,558	518
	青 森	61.00	93,474	1,532
	秋 田	13.62	20,466	1,503
	山 形	16.40	26,200	1,598
	茨 城	235.60	387,342	1,644
	千 葉	20,723.50	5,242,889	253
	東 京	55.00	18,360	334
	石 川	3.00	5,940	1,980
	愛 知	3,531.19	1,808,120	512
	兵 庫	156.00	205,416	1,317
	和歌山	23.00	7,451	324
	鳥 取	86.30	49,194	570
	高 知	1,135.10	360,302	317
----- 合計 -----		26,404.06	8,413,712	319
雑魚	静 岡	21,895.51	6,045,621	276
	北海道	100.00	99,235	992
	青 森	9.60	12,960	1,350
	岩 手	2.00	2,160	1,080
	宮 城	81.70	44,118	540
	秋 田	23.00	22,356	972
	茨 城	27.00	2,946	109
	群 馬	108.00	219,672	2,034
	千 葉	99.80	149,472	1,498
	東 京	65.50	42,755	653



# 生鮮

品名	産地	数量(kg)	金額(税込)	平均単価
雑魚	神奈川	4,095.60	1,817,136	444
	新 潟	1,426.00	360,982	253
	富 山	36.00	11,232	312
	石 川	20.00	14,040	702
	岐 阜	371.20	1,578,336	4,252
	愛 知	467.30	511,731	1,095
	三 重	134.50	29,484	219
	大 阪	10.00	5,184	518
	和歌山	191.40	137,699	719
	鳥 取	14.40	10,886	756
	島 根	21.70	4,341	200
	山 口	16.30	83,527	5,124
	香 川	5.40	7,776	1,440
	愛 媛	141.00	482,328	3,421
	福 岡	916.00	403,028	440
	長 崎	22.50	85,050	3,780
	沖 縄	16.80	89,262	5,313
---- 合 計 ----		30,318.21	12,273,317	405
にじます	静 岡	551.90	845,641	1,532
	長 野	134.90	131,832	977
---- 合 計 ----		686.80	977,473	1,423
やまめ	長 野	12.90	24,785	1,921
---- 合 計 ----		12.90	24,785	1,921
うなぎ	静 岡	12,970.75	41,235,146	3,179
	愛 知	10.00	28,080	2,808
---- 合 計 ----		12,980.75	41,263,226	3,179
その他はぜ類	静 岡	3.50	1,134	324
---- 合 計 ----		3.50	1,134	324
あゆ	静 岡	297.63	407,550	1,369
	東 京	128.00	207,036	1,617
	滋 賀	19.80	40,392	2,040
	徳 島	70.00	134,568	1,922
---- 合 計 ----		515.43	789,546	1,532
わかさぎ	青 森	309.00	109,802	355
	茨 城	678.00	600,443	886
	滋 賀	105.00	90,720	864
---- 合 計 ----		1,092.00	800,965	733

# 生鮮

品名	産地	数量(kg)	金額(税込)	平均単価
どじょう	千葉	140.00	302,400	2,160
---- 合計	----	140.00	302,400	2,160
その他淡水魚	長野	5.30	7,797	1,471
---- 合計	----	5.30	7,797	1,471
くるまえび	神奈川	4.00	19,440	4,860
	愛知	12.20	68,973	5,654
	鹿児島	119.00	628,668	5,283
---- 合計	----	135.20	717,081	5,304
その他くるまえび	静岡	297.15	1,236,747	4,162
	宮城	125.00	25,920	207
	愛知	45.30	353,115	7,795
	和歌山	55.90	207,738	3,716
	大分	336.00	2,201,580	6,552
	鹿児島	280.00	1,508,004	5,386
	沖縄	9.00	50,760	5,640
---- 合計	----	1,148.35	5,583,864	4,863
あまえび	北海道	327.90	1,079,434	3,292
	石川	1,295.00	1,812,726	1,400
	鳥取	696.00	413,640	594
---- 合計	----	2,318.90	3,305,800	1,426
こえび	静岡	54.00	193,428	3,582
	富山	36.80	140,238	3,811
---- 合計	----	90.80	333,666	3,675
いせえび	静岡	58.79	416,668	7,087
	千葉	163.87	1,216,394	7,423
	東京	194.30	592,380	3,049
	愛知	80.00	241,920	3,024
---- 合計	----	496.96	2,467,362	4,965
オマール	千葉	102.30	340,475	3,328
	東京	73.10	201,154	2,752
---- 合計	----	175.40	541,629	3,088
その他えび	静岡	1,508.60	2,605,777	1,727

# 生鮮

品名	産地	数量(kg)	金額(税込)	平均単価
その他えび	千葉	50.00	162,342	3,247
	東京	816.40	1,354,535	1,659
	石川	3.00	3,780	1,260
	岐阜	610.00	1,114,344	1,827
	愛知	303.60	420,834	1,386
	三重	10.00	12,960	1,296
	兵庫	3.00	3,888	1,296
	和歌山	48.80	175,867	3,604
	鳥取	30.00	21,600	720
	島根	37.40	64,368	1,721
---- 合計 ----		3,420.80	5,940,295	1,737
たらばがに	北海道	6.00	16,200	2,700
	茨城	36.00	369,360	10,260
---- 合計 ----		42.00	385,560	9,180
ずわいがに	北海道	99.60	367,200	3,687
	青森	522.00	3,239,028	6,205
	岩手	36.00	56,376	1,566
	宮城	40.00	30,240	756
	東京	23.70	117,730	4,968
	石川	126.00	85,968	682
	島根	474.70	2,452,474	5,166
---- 合計 ----		1,322.00	6,349,016	4,803
けがに	北海道	5.00	29,700	5,940
	東京	5.00	3,240	648
	石川	4.00	4,536	1,134
---- 合計 ----		14.00	37,476	2,677
わたりがに	静岡	5.10	6,906	1,354
	北海道	20.00	19,872	994
	青森	6.50	4,536	698
	宮城	5,198.70	4,008,624	771
	茨城	6.00	324	54
	東京	237.00	354,212	1,495
	石川	1.90	615	324
	愛知	18.60	27,691	1,489
	---- 合計 ----		5,493.80	4,422,780
しゃこ	北海道	45.00	91,476	2,033
	東京	11.00	24,192	2,199
	愛知	42.60	33,115	777
---- 合計 ----		98.60	148,783	1,509

# 生鮮

品名	産地	数量(kg)	金額(税込)	平均単価
その他かに	静岡	267.50	972,539	3,636
	青森	55.20	256,392	4,645
	岩手	348.00	270,344	777
	山形	167.10	153,163	917
	東京	82.55	84,736	1,026
	愛知	121.80	182,594	1,499
	和歌山	10.00	3,240	324
	福岡	60.00	181,440	3,024
―― 合計	――	1,112.15	2,104,448	1,892
こういか	愛知	15.80	10,236	648
	兵庫	39.80	27,506	691
	和歌山	404.70	146,039	361
―― 合計	――	460.30	183,781	399
あおりいか	富山	227.00	75,276	332
	石川	24.00	25,434	1,060
	愛知	2.40	2,462	1,026
	山口	3.00	5,400	1,800
―― 合計	――	256.40	108,572	423
やりいか	静岡	78.58	278,458	3,544
	宮城	2,470.40	1,113,322	451
	茨城	114.00	42,120	369
	愛知	21.50	13,433	625
	和歌山	2,124.50	1,272,168	599
	島根	225.00	115,290	512
―― 合計	――	5,033.98	2,834,791	563
その他やりいか	静岡	7.50	2,052	274
	宮城	395.00	190,944	483
	茨城	6.00	1,944	324
	千葉	10.00	2,160	216
	石川	9.00	19,980	2,220
	愛知	577.70	281,008	486
	三重	3.70	1,998	540
	和歌山	139.90	81,205	580
	島根	852.00	746,172	876
	山口	1,338.00	2,372,112	1,773
―― 合計	――	3,338.80	3,699,575	1,108
するめいか	静岡	743.00	448,956	604
	青森	19,280.00	11,325,571	587
	岩手	285.00	154,753	543
	東京	55.00	29,700	540
	愛知	1.00	3,240	3,240

# 生鮮

品名	産地	数量(kg)	金額(税込)	平均単価
するめいか	三重	21.00	7,884	375
	和歌山	75.00	32,400	432
	島根	1,050.00	565,704	539
	福岡	950.00	493,344	519
	---- 合計 ----	22,460.00	13,061,552	582
あかいか	静岡	132.00	166,752	1,263
	兵庫	64.50	49,464	767
	鳥取	9.00	17,820	1,980
	島根	1,564.00	1,686,312	1,078
	山口	24.00	80,460	3,353
	福岡	20.00	29,700	1,485
	長崎	78.00	384,372	4,928
	鹿児島	303.80	507,663	1,671
	---- 合計 ----	2,195.30	2,922,543	1,331
その他いか	静岡	125.40	119,204	951
	北海道	21.84	52,614	2,409
	宮城	629.50	468,547	744
	東京	196.00	324,324	1,655
	神奈川	69.12	87,277	1,263
	富山	41.00	119,610	2,917
	愛知	6.00	3,385	564
	島根	145.00	93,960	648
	---- 合計 ----	1,233.86	1,268,921	1,028
まだこ	静岡	998.60	1,597,806	1,600
	北海道	1,220.80	2,301,012	1,885
	宮城	982.00	2,079,270	2,117
	茨城	362.50	525,927	1,451
	千葉	63.00	111,618	1,772
	東京	40.80	51,084	1,252
	神奈川	10.00	15,325	1,533
	石川	410.80	612,886	1,492
	岐阜	155.00	200,880	1,296
	愛知	247.00	398,628	1,614
	三重	2,820.00	4,412,826	1,565
	---- 合計 ----	7,310.50	12,307,262	1,684
	いいだこ	静岡	500.00	702,000
茨城		405.00	252,234	623
岐阜		50.00	32,400	648
---- 合計 ----	955.00	986,634	1,033	
その他たこ	静岡	16.10	7,602	472
	北海道	36.00	69,984	1,944

# 生鮮

品名	産地	数量(kg)	金額(税込)	平均単価
その他たこ	宮 城	583.00	453,168	777
	茨 城	3,121.90	4,621,299	1,480
	愛 知	17.20	3,715	216
	---- 合 計 ----	3,774.20	5,155,768	1,366
うに	静 岡	38.30	1,104,084	28,827
	北海道	269.97	7,346,214	27,211
	東 京	38.60	272,971	7,072
	神奈川	33.90	575,424	16,974
	大 阪	58.50	627,372	10,724
	和歌山	10.00	102,600	10,260
	山 口	33.60	525,420	15,638
	---- 合 計 ----	482.87	10,554,085	21,857
なまこ	石 川	52.00	75,816	1,458
	愛 知	0.40	540	1,350
	---- 合 計 ----	52.40	76,356	1,457
くじら	埼 玉	13.60	22,668	1,667
	東 京	180.20	529,595	2,939
	大 阪	54.00	150,291	2,783
	兵 庫	10.00	55,080	5,508
	---- 合 計 ----	257.80	757,634	2,939
ほや	宮 城	30.00	2,916	97
	東 京	5.00	9,396	1,879
	---- 合 計 ----	35.00	12,312	352
その他の水産動物類	東 京	9.90	42,768	4,320
	福 岡	2.50	8,910	3,564
	佐 賀	5.20	19,656	3,780
	---- 合 計 ----	17.60	71,334	4,053
あわび類	静 岡	37.40	175,802	4,701
	千 葉	222.23	1,720,520	7,742
	東 京	155.00	609,714	3,934
	福 井	10.00	97,200	9,720
	愛 知	382.80	2,211,127	5,776
	大 阪	17.00	128,628	7,566
	山 口	73.00	388,908	5,328
	---- 合 計 ----	897.43	5,331,899	5,941
さざえ	静 岡	42.40	63,806	1,505

# 生鮮

品名	産地	数量(kg)	金額(税込)	平均単価
さざえ	千葉	320.00	476,280	1,488
	東京	15.00	9,180	612
	石川	56.00	56,592	1,011
	三重	253.70	353,484	1,393
	兵庫	460.00	518,940	1,128
	鳥取	110.00	83,160	756
	島根	30.00	22,680	756
	山口	490.00	620,082	1,265
---- 合計 ----		1,777.10	2,204,204	1,240
ばい	北海道	281.80	677,698	2,405
	山形	43.90	39,004	888
	東京	46.40	67,284	1,450
	石川	213.80	173,361	811
	福井	126.20	108,604	861
	三重	90.00	56,160	624
	兵庫	163.30	138,365	847
	山口	264.50	218,970	828
---- 合計 ----		1,229.90	1,479,446	1,203
ながらみ	千葉	870.00	1,404,324	1,614
	愛知	320.00	342,360	1,070
---- 合計 ----		1,190.00	1,746,684	1,468
その他巻貝	兵庫	21.20	82,080	3,872
---- 合計 ----		21.20	82,080	3,872
あかがい	青森	80.00	39,960	500
	宮城	42.60	94,284	2,213
	千葉	188.00	325,080	1,729
	東京	61.70	48,762	790
	愛知	110.00	117,072	1,064
	兵庫	976.00	591,380	606
	山口	128.00	103,680	810
	長崎	275.40	252,946	918
大分	56.00	164,322	2,934	
---- 合計 ----		1,917.70	1,737,486	906
たいらがい	北海道	33.00	81,162	2,459
	岩手	60.00	233,280	3,888
	東京	11.40	7,560	663
	愛知	84.00	193,266	2,301
	大阪	10.00	31,320	3,132
---- 合計 ----		198.40	546,588	2,755

# 生鮮

品名	産地	数量(kg)	金額(税込)	平均単価
その他いがい	宮 城	10.00	2,700	270
---- 合計 ----		10.00	2,700	270
ほたてがい	静 岡	17.00	9,180	540
	北海道	58.50	257,472	4,401
	青 森	240.50	590,358	2,455
	岩 手	711.50	2,834,406	3,984
	宮 城	2,820.00	3,305,996	1,172
	東 京	407.00	838,728	2,061
	福 岡	19.20	33,696	1,755
---- 合計 ----		4,273.70	7,869,836	1,841
かき	静 岡	2,340.60	7,181,219	3,068
	北海道	1,032.00	486,702	472
	宮 城	4,868.30	8,431,701	1,732
	茨 城	154.50	236,471	1,531
	千 葉	5.00	24,300	4,860
	東 京	178.60	293,422	1,643
	愛 知	58.00	81,486	1,405
	三 重	2,052.50	1,544,809	753
	兵 庫	184.72	338,056	1,830
	岡 山	77.00	142,182	1,847
	広 島	1,517.22	2,755,013	1,816
	山 口	1,372.35	2,710,492	1,975
---- 合計 ----		13,840.79	24,225,853	1,750
あおやぎ	千 葉	5.00	16,200	3,240
	愛 知	1.00	648	648
---- 合計 ----		6.00	16,848	2,808
ばかがい	北海道	36.00	27,216	756
	宮 城	40.00	28,620	716
	東 京	10.00	4,320	432
---- 合計 ----		86.00	60,156	699
あさり	静 岡	37,963.85	23,231,296	612
	愛 知	1,410.00	467,100	331
---- 合計 ----		39,373.85	23,698,396	602
はまぐり	千 葉	569.10	939,427	1,651
	三 重	1,372.10	864,862	630
---- 合計 ----		1,941.20	1,804,289	929



# 生鮮

品名	産地	数量(kg)	金額(税込)	平均単価
その他あさり・はまぐり	愛知	1,253.00	1,077,981	860
----- 合計 -----		1,253.00	1,077,981	860
しじみ	青森	330.00	303,048	918
	茨城	1,397.00	1,142,208	818
	東京	26.00	11,448	440
	愛知	740.00	479,952	649
	三重	679.00	366,120	539
	島根	220.00	166,320	756
----- 合計 -----		3,392.00	2,469,096	728
その他二枚貝	静岡	63.56	85,804	1,350
	茨城	125.80	67,932	540
	千葉	1,120.00	111,240	99
	東京	152.00	42,660	281
	愛知	21.00	81,000	3,857
	三重	10.00	15,228	1,523
	大阪	3.36	8,812	2,623
	岡山	5.00	3,510	702
	広島	67.00	47,034	702
	徳島	8.00	4,320	540
	長崎	422.00	591,732	1,402
----- 合計 -----		1,997.72	1,059,272	530
こんぶ	静岡	12.00	17,496	1,458
	北海道	9.00	33,046	3,672
	岩手	280.00	164,376	587
	宮城	342.00	146,934	430
	東京	72.00	17,172	239
	新潟	3.00	5,086	1,695
	愛知	389.00	243,661	626
	三重	1,963.30	1,167,102	594
	広島	16.80	45,900	2,732
	山口	30.00	16,200	540
----- 合計 -----		3,117.10	1,856,973	596
わかめ	静岡	353.50	554,498	1,569
	宮城	2,725.40	1,972,470	724
	東京	57.36	66,030	1,151
	神奈川	40.00	23,760	594
	新潟	730.26	757,223	1,037
	愛知	406.00	361,878	891
	三重	907.50	629,640	694
	兵庫	50.00	47,520	950
	広島	10.00	5,832	583
	山口	920.00	498,528	542

# 生鮮

品名	産地	数量(kg)	金額(税込)	平均単価	
----	合計	----	6,200.02	4,917,379	793
のり	静岡	3,070.00	1,175,040	383	
	熊本	10.00	6,912	691	
----	合計	----	3,080.00	1,181,952	384
ひじき	東京	8.64	9,331	1,080	
	新潟	110.00	92,775	843	
	愛知	0.90	5,994	6,660	
	三重	195.00	182,726	937	
	山口	2,709.00	1,465,020	541	
----	合計	----	3,023.54	1,755,846	581
もずく	千葉	1,404.00	494,100	352	
	東京	25.00	30,726	1,229	
	新潟	445.20	44,314	100	
	石川	103.00	88,290	857	
	愛知	925.52	560,679	606	
	三重	169.20	101,405	599	
	広島	293.20	220,795	753	
	山口	1,564.00	711,396	455	
	熊本	21.60	13,824	640	
----	合計	----	4,950.72	2,265,529	458
その他海藻	静岡	2.88	17,364	6,029	
	福岡	214.20	196,337	917	
	熊本	780.00	354,996	455	
----	合計	----	997.08	568,697	570
いくら	北海道	24.70	70,956	2,873	
	宮城	123.00	408,564	3,322	
----	合計	----	147.70	479,520	3,247
たらこ	宮城	69.00	74,520	1,080	
----	合計	----	69.00	74,520	1,080
白子	北海道	688.40	232,576	338	
	宮城	1,176.00	3,266,676	2,778	
	千葉	9.00	972	108	
----	合計	----	1,873.40	3,500,224	1,868

# 生鮮

品名	産地	数量(kg)	金額(税込)	平均単価
生鮮	合 計	1,129,279.86	869,382,234	770

## 冷凍

品名	産地	数量(kg)	金額(税込)	平均単価
ほんまぐろ	静岡	631.70	1,851,040	2,930
	宮城	299.90	485,905	1,620
	千葉	82.00	331,182	4,039
	神奈川	739.68	1,089,929	1,474
	大阪	30.00	22,680	756
---- 合計	----	1,783.28	3,780,736	2,120
きわだ	静岡	8,645.35	10,309,288	1,192
	---- 合計	----	8,645.35	10,309,288
めばち	静岡	196,920.86	189,961,366	965
	千葉	2,061.90	3,146,741	1,526
	神奈川	4,554.20	4,298,198	944
---- 合計	----	203,536.96	197,406,305	970
びんなが	静岡	8,908.80	11,091,155	1,245
	---- 合計	----	8,908.80	11,091,155
いんどまぐろ	静岡	12,377.80	18,801,653	1,519
	---- 合計	----	12,377.80	18,801,653
その他まぐろ	静岡	10,065.22	12,312,266	1,223
	群馬	131.00	274,104	2,092
	神奈川	686.00	835,596	1,218
	愛知	4,536.67	9,460,610	2,085
---- 合計	----	15,418.89	22,882,576	1,484
かじき	静岡	3,526.50	3,042,172	863
	東京	10.00	3,240	324
---- 合計	----	3,536.50	3,045,412	861
かつお	静岡	19,968.30	20,265,934	1,015
	---- 合計	----	19,968.30	20,265,934
しろさけ	静岡	209.20	129,350	618
	東京	5,810.00	4,882,788	840
	愛知	50.00	25,380	508
---- 合計	----	6,069.20	5,037,518	830

## 冷凍

品名	産地	数量(kg)	金額(税込)	平均単価
ぎんざけ	静岡	7,330.99	6,773,541	924
	千葉	104.00	93,225	896
	東京	6,984.00	6,105,176	874
	愛知	3,556.00	2,686,932	756
	三重	75.00	64,800	864
---- 合計 ----		18,049.99	15,723,674	871
べにざけ	東京	76.04	74,341	978
	---- 合計 ----		76.04	74,341
ますのすけ	東京	30.00	31,752	1,058
	---- 合計 ----		30.00	31,752
その他さけ	静岡	1.50	2,186	1,457
	東京	323.00	495,936	1,535
	神奈川	36.00	45,144	1,254
	三重	270.00	326,268	1,208
	---- 合計 ----		630.50	869,534
ます	静岡	5.00	1,080	216
	東京	4,422.00	6,207,408	1,404
	愛知	10.00	18,900	1,890
	---- 合計 ----		4,437.00	6,227,388
その他ます	静岡	30.60	89,286	2,918
	東京	2,787.60	5,021,676	1,801
	三重	110.00	135,000	1,227
	---- 合計 ----		2,928.20	5,245,962
まいわし	茨城	900.00	223,560	248
	千葉	100.00	35,640	356
	東京	396.00	169,128	427
	---- 合計 ----		1,396.00	428,328
その他いわし	千葉	108.00	93,312	864
	東京	12.00	10,368	864
	---- 合計 ----		120.00	103,680
しらす	静岡	438.00	275,400	629
	---- 合計 ----		438.00	275,400

## 冷凍

品名	産地	数量(kg)	金額(税込)	平均単価
このしろ	大阪	11.00	15,120	1,375
---- 合計 ----	----	11.00	15,120	1,375
にしん	北海道	18.00	27,216	1,512
---- 合計 ----	----	18.00	27,216	1,512
あじ	静岡	313.80	147,586	470
	東京	1,971.00	1,715,580	870
	愛知	1,392.00	758,160	545
	三重	40.00	27,042	676
	鳥取	600.00	68,040	113
---- 合計 ----	----	4,316.80	2,716,408	629
さば	静岡	1,108.48	934,722	843
	宮城	750.00	540,000	720
	千葉	1,550.00	708,750	457
	東京	10,917.02	5,072,608	465
	神奈川	488.00	443,340	908
	石川	180.00	219,456	1,219
	愛知	738.00	567,864	769
	三重	7,390.00	4,130,784	559
	大阪	72.00	30,908	429
	鳥取	651.30	701,976	1,078
---- 合計 ----	----	23,844.80	13,350,408	560
ぶり	静岡	212.50	117,018	551
	宮城	410.00	229,284	559
	東京	6,641.30	3,679,959	554
	神奈川	4.00	864	216
	富山	450.00	113,400	252
	三重	2,493.80	675,523	271
	京都	720.00	165,132	229
	鳥取	3,124.90	895,978	287
	福岡	1,349.30	330,292	245
	長崎	200.00	124,200	621
---- 合計 ----	----	15,605.80	6,331,650	406
ひらまさ	東京	30.00	51,840	1,728
---- 合計 ----	----	30.00	51,840	1,728
ひらめ	大阪	10.00	11,880	1,188
---- 合計 ----	----	10.00	11,880	1,188

## 冷凍

品名	産地	数量(kg)	金額(税込)	平均単価
その他かれい	静岡	20.60	43,610	2,117
	北海道	147.60	176,012	1,192
	宮城	910.00	1,264,140	1,389
	東京	6,309.00	4,612,680	731
	神奈川	16.00	21,168	1,323
	愛知	5,234.00	2,399,887	459
	三重	36.00	32,918	914
	大阪	9.60	12,960	1,350
---- 合計 ----		12,682.80	8,563,375	675
たら	静岡	27.08	50,814	1,876
	愛知	400.00	345,600	864
---- 合計 ----		427.08	396,414	928
メルルーサ	静岡	23.50	46,442	1,976
	東京	224.00	202,500	904
	愛知	390.00	339,120	870
	三重	220.00	155,736	708
---- 合計 ----		857.50	743,798	867
その他たら	静岡	4.80	5,080	1,058
	東京	1,725.20	1,044,918	606
	愛知	572.80	346,767	605
---- 合計 ----		2,302.80	1,396,765	607
ぎんだら	静岡	14.49	42,822	2,955
	福島	884.52	1,774,618	2,006
	東京	440.92	1,034,211	2,346
	愛知	520.00	1,086,912	2,090
	三重	635.04	1,440,017	2,268
---- 合計 ----		2,494.97	5,378,580	2,156
れんこだい	埼玉	630.00	546,804	868
	長崎	100.00	102,060	1,021
---- 合計 ----		730.00	648,864	889
その他たい	静岡	1,181.70	1,068,780	904
	宮城	150.00	162,000	1,080
	東京	821.50	695,757	847
	大阪	20.00	32,400	1,620
---- 合計 ----		2,173.20	1,958,937	901

## 冷凍

品名	産地	数量(kg)	金額(税込)	平均単価
さわら	静岡	239.20	335,975	1,405
	宮城	3.60	6,755	1,876
	東京	2,198.00	2,197,018	1,000
	神奈川	1,549.60	1,460,433	942
	愛知	822.46	677,044	823
	三重	128.00	89,856	702
	---- 合計 ----		4,940.86	4,767,081
めぬけ	静岡	157.60	300,240	1,905
	宮城	1,520.28	718,484	473
	東京	230.00	131,706	573
	神奈川	96.00	106,056	1,105
	愛知	2,371.00	2,116,979	893
	三重	974.00	747,900	768
	---- 合計 ----		5,348.88	4,121,365
めばる	東京	30.00	31,428	1,048
	---- 合計 ----		30.00	31,428
いぼたい	静岡	0.80	1,209	1,511
	宮城	90.00	82,620	918
	東京	392.00	320,824	818
	愛知	40.00	69,120	1,728
	---- 合計 ----		522.80	473,773
あなご	静岡	32.00	62,640	1,958
	東京	1,023.20	3,201,336	3,129
	愛知	37.50	184,680	4,925
	福岡	30.00	116,640	3,888
	---- 合計 ----		1,122.70	3,565,296
ほっけ	静岡	10,159.00	3,231,468	318
	北海道	830.00	429,094	517
	宮城	59.00	22,496	381
	東京	192.00	199,152	1,037
	愛知	166.40	156,556	941
	---- 合計 ----		11,406.40	4,038,766
あんこう	山口	10.00	10,260	1,026
	---- 合計 ----		10.00	10,260
あまだい	大阪	130.00	224,640	1,728



## 冷凍

品名	産地	数量(kg)	金額(税込)	平均単価	
----	合計	----	130.00	224,640	1,728
きんめだい	宮城	210.00	367,200	1,749	
	東京	206.00	332,640	1,615	
----	合計	----	416.00	699,840	1,682
さより	東京	72.00	247,536	3,438	
----	合計	----	72.00	247,536	3,438
むつ	東京	20.00	79,920	3,996	
----	合計	----	20.00	79,920	3,996
さんま	静岡	1,810.85	631,564	349	
	北海道	5,742.60	1,984,866	346	
	宮城	3,808.80	1,622,052	426	
	愛知	96.00	155,517	1,620	
	広島	10.50	9,072	864	
----	合計	----	11,468.75	4,403,071	384
にぎす	愛知	4.00	14,256	3,564	
----	合計	----	4.00	14,256	3,564
しいら	静岡	100.00	77,760	778	
	長崎	140.00	96,876	692	
----	合計	----	240.00	174,636	728
たちうお	静岡	16.20	22,919	1,415	
	東京	920.00	629,200	684	
	愛知	360.00	291,600	810	
----	合計	----	1,296.20	943,719	728
その他魚類	静岡	298.64	263,687	883	
	宮城	20.00	14,040	702	
	東京	3,648.80	4,828,512	1,323	
	神奈川	6.00	6,480	1,080	
	愛知	5,653.20	6,120,634	1,083	
	三重	829.50	582,925	703	
	和歌山	183.00	206,928	1,131	
	鳥取	1,725.00	1,229,580	713	
	山口	99.00	127,980	1,293	
----	合計	----	12,463.14	13,380,766	1,074

## 冷凍

品名	産地	数量(kg)	金額(税込)	平均単価
雑魚	静岡	38.40	102,900	2,680
	東京	269.20	217,404	808
	愛知	39.00	72,144	1,850
	---- 合計 ----	346.60	392,448	1,132
うなぎ	静岡	1,558.00	13,988,916	8,979
	東京	1,640.40	5,491,843	3,348
	神奈川	440.00	1,360,476	3,092
	大阪	204.50	665,280	3,253
	広島	20.00	108,270	5,414
	---- 合計 ----	3,862.90	21,614,785	5,595
あゆ	東京	180.00	381,240	2,118
	---- 合計 ----	180.00	381,240	2,118
わかさぎ	福島	670.00	325,944	486
	千葉	50.00	24,300	486
	東京	125.00	44,982	360
	---- 合計 ----	845.00	395,226	468
ブラックタイガー	静岡	1,106.80	1,792,260	1,619
	千葉	965.10	1,690,632	1,752
	東京	2,948.00	4,784,463	1,623
	福井	41.40	75,762	1,830
	岐阜	3,070.00	3,330,396	1,085
	愛知	4,676.60	7,172,246	1,534
	三重	170.40	274,104	1,609
	福岡	100.00	118,800	1,188
	その他	10,593.00	14,359,160	1,356
	---- 合計 ----	23,671.30	33,597,823	1,419
その他くるまえば	静岡	36.00	54,432	1,512
	東京	369.00	1,018,224	2,759
	愛知	194.80	439,398	2,256
	三重	45.00	132,840	2,952
	---- 合計 ----	644.80	1,644,894	2,551
あまえば	宮城	318.60	930,427	2,920
	東京	4,691.15	5,790,365	1,234
	愛知	192.15	156,513	815
	三重	608.60	3,541,665	5,819
	---- 合計 ----	5,810.50	10,418,970	1,793

## 冷凍

品名	産地	数量(kg)	金額(税込)	平均単価
こえび	静岡	123.90	527,748	4,259
	栃木	60.00	149,040	2,484
	大阪	60.00	16,848	281
	---- 合計 ----	243.90	693,636	2,844
いせえび	静岡	190.00	719,928	3,789
	東京	44.00	62,488	1,420
	愛知	130.80	460,944	3,524
	大阪	36.00	101,088	2,808
---- 合計 ----	400.80	1,344,448	3,354	
その他えび	静岡	2,944.20	5,047,920	1,715
	千葉	1,198.80	3,795,876	3,166
	東京	28,677.60	63,608,068	2,218
	岐阜	1,904.38	4,755,006	2,497
	愛知	9,790.00	18,396,544	1,879
	三重	8,779.60	19,445,224	2,215
	大阪	116.00	328,320	2,830
	兵庫	9.00	23,328	2,592
	福岡	40.00	165,888	4,147
	その他	64,887.50	110,356,560	1,701
---- 合計 ----	118,347.08	225,922,734	1,909	
たらばがに	茨城	132.00	561,600	4,255
	東京	1,496.80	5,096,952	3,405
	福岡	763.00	3,283,113	4,303
---- 合計 ----	2,391.80	8,941,665	3,738	
ずわいがに	静岡	940.60	2,357,504	2,506
	北海道	850.68	2,355,825	2,769
	東京	29,041.30	59,945,493	2,064
	愛知	1,761.62	4,031,385	2,288
	大阪	5,441.80	11,303,731	2,077
	鳥取	1,686.60	3,892,815	2,308
	島根	8,980.00	21,957,048	2,445
	福岡	2,978.00	3,181,623	1,068
---- 合計 ----	51,680.60	109,025,424	2,110	
けがに	北海道	8.00	21,600	2,700
	東京	12.00	34,344	2,862
	愛知	1.60	3,909	2,443
---- 合計 ----	21.60	59,853	2,771	

## 冷凍

品名	産地	数量(kg)	金額(税込)	平均単価
わたりがに	東 京	2,047.00	1,352,940	661
	愛 知	430.00	325,852	758
	大 阪	618.00	498,132	806
	その他	6,840.00	3,678,824	538
	---- 合 計 ----	9,935.00	5,855,748	589
その他かに	静 岡	24.00	90,720	3,780
	千 葉	20.00	49,680	2,484
	東 京	179.00	548,856	3,066
	---- 合 計 ----	223.00	689,256	3,091
こういか	静 岡	1,100.00	1,584,252	1,440
	東 京	2,045.00	4,803,732	2,349
	岐 阜	45.00	39,042	868
	愛 知	40.00	21,600	540
	三 重	140.00	166,860	1,192
	徳 島	30.00	10,368	346
	---- 合 計 ----	3,400.00	6,625,854	1,949
あおりいか	東 京	60.00	146,880	2,448
	---- 合 計 ----	60.00	146,880	2,448
やりいか	静 岡	517.00	707,968	1,369
	茨 城	378.00	290,952	770
	東 京	9.00	16,200	1,800
	岐 阜	42.60	26,329	618
	三 重	30.00	27,540	918
	大 阪	120.00	157,680	1,314
	福 岡	91.00	166,320	1,828
	---- 合 計 ----	1,187.60	1,392,989	1,173
するめいか	静 岡	528.94	288,972	546
	青 森	76.00	62,640	824
	茨 城	1,143.00	1,049,274	918
	千 葉	127.00	44,971	354
	東 京	6,040.00	3,443,256	570
	神奈川	135.80	198,465	1,461
	岐 阜	692.00	581,366	840
	愛 知	2,530.00	4,544,532	1,796
	福 岡	225.00	54,270	241
	長 崎	48.00	36,805	767
	---- 合 計 ----	11,545.74	10,304,551	892
あかいいか	千 葉	2,010.00	1,264,680	629
	東 京	30.00	27,540	918

## 冷凍

品名	産地	数量(kg)	金額(税込)	平均単価	
---	合計	---	2,040.00	1,292,220	633
その他いか	静岡	90.00	58,320	648	
	青森	285.00	161,460	567	
	千葉	13,015.80	7,122,738	547	
	東京	910.50	638,604	701	
	新潟	95.20	504,701	5,301	
	石川	4,178.00	2,119,392	507	
	愛知	691.00	602,117	871	
	三重	1,825.00	1,550,610	850	
	大阪	1,081.47	437,989	405	
	徳島	148.00	173,058	1,169	
	沖縄	1,192.30	1,946,827	1,633	
---	合計	---	23,512.27	15,315,816	651
まだこ	静岡	1,704.80	2,937,818	1,723	
	北海道	7.70	9,979	1,296	
	茨城	1,608.00	1,785,716	1,111	
	栃木	141.00	307,600	2,182	
	千葉	1,225.00	1,823,202	1,488	
	東京	230.00	376,380	1,636	
	徳島	168.00	268,530	1,598	
	---	合計	---	5,084.50	7,509,225
くじら	東京	3.00	19,116	6,372	
---	合計	---	3.00	19,116	6,372
ばい	東京	84.00	355,320	4,230	
---	合計	---	84.00	355,320	4,230
その他いがい	東京	180.00	127,980	711	
---	合計	---	180.00	127,980	711
ほたてがい	静岡	50.00	95,580	1,912	
	青森	36.00	96,660	2,685	
	東京	2,715.60	5,629,240	2,073	
	愛知	9,982.20	20,239,459	2,028	
	---	合計	---	12,783.80	26,060,939
かき	静岡	20.00	29,916	1,496	
	東京	113.20	146,340	1,293	
	愛知	190.00	302,832	1,594	
	広島	1,076.00	1,823,580	1,695	

## 冷凍

品名	産地	数量(kg)	金額(税込)	平均単価	
----	合計	----	1,399.20	2,302,668	1,646
ばかがい	東京	90.00	244,080	2,712	
----	合計	----	90.00	244,080	2,712
あさり	静岡	20.00	6,480	324	
	東京	1,010.00	606,204	600	
	愛知	550.00	333,072	606	
	その他	5,200.00	1,946,224	374	
----	合計	----	6,780.00	2,891,980	427
その他二枚貝	静岡	70.00	115,938	1,656	
	東京	64.00	107,784	1,684	
----	合計	----	134.00	223,722	1,670
もずく	愛知	396.00	143,532	362	
----	合計	----	396.00	143,532	362
その他食品	静岡	293.00	290,473	991	
	愛知	80.00	82,512	1,031	
----	合計	----	373.00	372,985	1,000
冷凍	合計	711,005.28	896,676,251	1,261	

## 塩蔵加工

品名	産地	数量(kg)	金額(税込)	平均単価
なまこ	石川	18.00	30,715	1,706
-----	合計 -----	18.00	30,715	1,706
かずのこ	北海道	979.44	4,701,998	4,801
	東京	66.60	272,095	4,086
	神奈川	93.20	324,864	3,486
	新潟	56.40	96,990	1,720
	富山	18.00	69,660	3,870
	大阪	7.92	14,774	1,865
	兵庫	1.20	24,624	20,520
-----	合計 -----	1,222.76	5,505,005	4,502
すじこ	北海道	738.40	2,605,554	3,529
	青森	217.80	772,122	3,545
	宮城	465.30	1,586,088	3,409
	秋田	20.10	67,888	3,378
	山形	500.00	1,852,848	3,706
	茨城	117.00	394,632	3,373
	東京	170.00	625,968	3,682
-----	合計 -----	2,228.60	7,905,100	3,547
いくら	静岡	130.00	561,600	4,320
	北海道	313.70	2,706,759	8,628
	青森	12.00	299,376	24,948
	岩手	28.80	192,844	6,696
	宮城	79.60	264,816	3,327
	千葉	36.00	57,024	1,584
	東京	1,380.30	17,691,598	12,817
	愛知	60.00	83,592	1,393
	大阪	116.80	241,488	2,068
	福岡	2,089.20	3,417,930	1,636
-----	合計 -----	4,246.40	25,517,027	6,009
たらこ	静岡	65.00	14,580	224
	北海道	649.00	1,056,412	1,628
	東京	598.22	1,210,353	2,023
	福井	79.60	130,116	1,635
	愛知	126.00	254,556	2,020
	大阪	20.64	28,382	1,375
	山口	11.00	49,680	4,516
	福岡	507.30	1,289,145	2,541
-----	合計 -----	2,056.76	4,033,224	1,961
その他魚卵	北海道	2.40	52,488	21,870
	東京	55.80	496,692	8,901

## 塩蔵加工

品名	産地	数量(kg)	金額(税込)	平均単価
その他魚卵	神奈川	113.60	437,096	3,848
----- 合計 -----		171.80	986,276	5,741
白子	静岡	6.00	1,166	194
	北海道	1,149.60	775,704	675
	宮城	1,588.60	806,754	508
	茨城	69.00	17,820	258
	東京	53.40	112,752	2,111
	山口	8.00	60,480	7,560
----- 合計 -----		2,874.60	1,774,676	617
塩さけ	静岡	2,352.00	1,936,999	824
	北海道	6,786.00	5,177,971	763
	宮城	7,744.00	6,377,778	824
	千葉	2,424.00	2,300,829	949
	東京	25,147.20	18,899,873	752
	愛知	19,353.40	17,553,424	907
	三重	3,304.00	2,953,230	894
----- 合計 -----		67,110.60	55,200,104	823
塩さば	静岡	235.50	101,356	430
	北海道	2,025.00	1,182,167	584
	青森	2.50	7,290	2,916
	宮城	22.80	258,660	11,345
	千葉	7,331.40	8,055,297	1,099
	東京	6,424.60	3,175,890	494
	愛知	68.40	174,960	2,558
	鳥取	382.90	394,501	1,030
	山口	138.96	440,501	3,170
	福岡	84.00	772,304	9,194
----- 合計 -----		16,716.06	14,562,926	871
塩さんま	北海道	15,386.80	6,693,216	435
	岩手	13.80	211,248	15,308
----- 合計 -----		15,400.60	6,904,464	448
塩辛	静岡	1,893.72	2,233,321	1,179
	北海道	475.60	491,635	1,034
	青森	8.00	7,344	918
	宮城	3,619.44	4,061,295	1,122
	東京	35.20	46,523	1,322
	神奈川	288.58	722,584	2,504
	大阪	33.84	30,672	906
----- 合計 -----		6,354.38	7,593,374	1,195



## 塩蔵加工

品名	産地	数量(kg)	金額(税込)	平均単価
開干	静岡	41,232.44	27,511,509	667
	北海道	174.80	282,031	1,613
	青森	1,040.10	758,883	730
	宮城	753.60	955,152	1,267
	福島	963.20	1,235,739	1,283
	茨城	6,651.10	4,327,899	651
	千葉	3,533.50	4,016,880	1,137
	東京	2,312.20	1,648,530	713
	神奈川	746.60	925,236	1,239
	岐阜	720.00	157,464	219
	愛知	110.40	106,380	964
	兵庫	48.00	47,952	999
	島根	21.60	27,604	1,278
	山口	587.20	678,150	1,155
	佐賀	48.00	17,172	358
	長崎	38.50	41,148	1,069
	---- 合計 ----		58,981.24	42,737,729
燻製	北海道	7.00	23,760	3,394
	東京	95.60	194,832	2,038
	愛知	330.00	825,120	2,500
	大阪	177.82	318,994	1,794
---- 合計 ----		610.42	1,362,706	2,232
塩干	静岡	634.00	3,193,599	5,037
	北海道	4,536.80	1,501,400	331
	青森	5,030.60	4,922,190	978
	岩手	1,005.60	775,388	771
	宮城	3,270.80	3,831,140	1,171
	山形	210.00	212,058	1,010
	茨城	962.40	1,335,780	1,388
	千葉	70.80	458,376	6,474
	東京	2,557.00	2,159,081	844
	神奈川	0.20	4,352	21,760
	富山	69.60	95,963	1,379
	石川	79.20	106,920	1,350
	山梨	16.80	22,680	1,350
	愛知	2,104.80	7,507,382	3,567
	三重	226.00	532,818	2,358
	大阪	589.80	914,868	1,551
	兵庫	16.40	50,868	3,102
	島根	147.00	205,740	1,400
	広島	78.00	35,510	455
	山口	486.60	509,224	1,046
	徳島	18.00	24,786	1,377
	香川	2.00	18,360	9,180
	愛媛	96.40	104,889	1,088
福岡	163.20	185,154	1,135	
---- 合計 ----		22,372.00	28,708,526	1,283

## 塩蔵加工

品名	産地	数量(kg)	金額(税込)	平均単価
素干	静岡	1,042.95	2,848,087	2,731
	北海道	1,426.80	1,234,352	865
	宮城	19.80	98,982	4,999
	茨城	747.60	513,818	687
	千葉	20.00	11,664	583
	東京	1,222.50	1,935,799	1,583
	福井	14.00	19,656	1,404
	愛知	433.50	485,264	1,119
	三重	9.00	14,580	1,620
	大阪	592.00	1,461,671	2,469
	山口	892.74	530,318	594
	福岡	799.20	453,340	567
	大分	80.00	79,920	999
	---- 合計 ----		7,300.09	9,687,451
丸干	北海道	45.00	19,440	432
	青森	2.40	4,795	1,998
	岩手	172.40	159,986	928
	千葉	3,016.80	1,442,708	478
	東京	659.00	1,241,933	1,885
	愛知	368.80	276,823	751
	山口	12.00	11,988	999
	大分	384.80	304,285	791
	鹿児島	158.40	64,152	405
---- 合計 ----		4,819.60	3,526,110	732
煮干	静岡	9,612.40	23,925,946	2,489
	青森	715.60	1,897,428	2,652
	宮城	6.00	58,320	9,720
	千葉	8,123.50	11,930,459	1,469
	東京	1,340.00	6,135,401	4,579
	愛知	1,950.90	3,704,017	1,899
	三重	553.50	739,260	1,336
	大阪	212.00	187,056	882
	兵庫	66.00	98,820	1,497
	広島	80.00	124,632	1,558
	香川	115.00	162,000	1,409
	愛媛	17.60	62,316	3,541
	福岡	1,564.80	893,201	571
	---- 合計 ----		24,357.30	49,918,856
揚物	静岡	23,614.20	8,300,687	352
	宮城	13,195.20	8,794,485	666
	福島	52.00	39,624	762
	東京	3,844.44	15,794,778	4,108
	神奈川	4.20	7,119	1,695
	新潟	4,091.20	3,355,238	820

## 塩蔵加工

品名	産地	数量(kg)	金額(税込)	平均単価
揚物	富山	10.20	17,496	1,715
	石川	17,903.08	3,431,860	192
	岐阜	113.20	73,964	653
	愛知	19,353.40	29,734,900	1,536
	三重	74.40	32,136	432
	京都	3,540.40	2,795,291	790
	兵庫	321.20	270,552	842
	島根	190.00	133,380	702
	岡山	339.00	346,642	1,023
	山口	1,378.00	203,396	148
	長崎	1,767.80	1,370,238	775
	鹿児島	68.00	187,272	2,754
	----- 合計 -----		89,859.92	74,889,058
はんぺん	静岡	19,028.90	6,994,755	368
	東京	696.00	450,959	648
	神奈川	3.50	7,364	2,104
	新潟	422.30	291,844	691
	愛知	313.70	287,476	916
	山口	16.00	6,480	405
	----- 合計 -----		20,480.40	8,038,878
練製品	静岡	22,376.82	17,617,074	787
	北海道	60.00	103,680	1,728
	青森	1,114.40	155,817	140
	宮城	2,577.70	2,317,046	899
	秋田	242.00	82,684	342
	茨城	6.00	8,748	1,458
	東京	8,327.60	3,242,692	389
	神奈川	1,091.60	991,717	908
	新潟	7,704.40	5,609,179	728
	石川	15,060.90	2,923,456	194
	愛知	26,545.00	16,062,117	605
	三重	970.00	339,524	350
	大阪	118.90	434,106	3,651
	兵庫	2,731.90	1,242,959	455
	島根	132.00	78,408	594
	岡山	17.00	10,421	613
	広島	340.00	447,768	1,317
	山口	151.60	22,356	147
	----- 合計 -----		89,567.82	51,689,752
湯煮品	静岡	4,881.00	6,683,270	1,369
	宮城	110.00	166,320	1,512
	千葉	291.00	373,896	1,285
	東京	132.40	181,656	1,372
	愛知	1,328.00	1,755,756	1,322
	大阪	180.00	213,840	1,188
	兵庫	405.60	367,350	906

## 塩蔵加工

品名	産地	数量(kg)	金額(税込)	平均単価	
----	合計	----	7,328.00	9,742,088	1,329
粕漬け	静岡	873.12	1,945,277	2,228	
	宮城	6.00	1,620	270	
	東京	225.28	310,115	1,377	
	山梨	18.00	37,260	2,070	
----	合計	----	1,122.40	2,294,272	2,044
糍漬け	静岡	15,569.06	15,461,246	993	
	宮城	15.84	15,292	965	
----	合計	----	15,584.90	15,476,538	993
味付品	静岡	110.80	155,302	1,402	
	北海道	32.56	49,203	1,511	
	青森	1,713.50	2,889,113	1,686	
	宮城	9,023.20	8,204,766	909	
	茨城	382.96	415,856	1,086	
	栃木	9.00	5,832	648	
	群馬	16.32	34,732	2,128	
	東京	10.00	10,800	1,080	
	三重	227.88	800,764	3,514	
	山口	378.00	265,151	701	
	福岡	31.68	82,717	2,611	
	熊本	613.18	852,116	1,390	
	----	合計	----	12,549.08	13,766,352
調味漬品	静岡	14,420.72	11,255,323	780	
	北海道	29.80	39,646	1,330	
	青森	2,955.26	2,020,248	684	
	宮城	494.30	639,641	1,294	
	東京	128.50	156,880	1,221	
	新潟	177.58	255,657	1,440	
	福井	15.00	90,720	6,048	
	大阪	35.08	48,794	1,391	
	兵庫	14.00	25,488	1,821	
	鳥取	36.60	101,811	2,782	
	----	合計	----	18,306.84	14,634,208
鰻加工品	静岡	8,129.30	70,264,206	8,643	
	福島	840.00	5,168,016	6,152	
	東京	211.00	828,252	3,925	
	愛知	810.00	7,004,880	8,648	
	大阪	1,106.00	3,900,636	3,527	
----	合計	----	11,096.30	87,165,990	7,855

## 塩蔵加工

品名	産地	数量(kg)	金額(税込)	平均単価
乾節	静岡	26.18	79,503	3,037
	宮城	86.40	161,732	1,872
	愛知	112.40	135,602	1,206
	―― 合計 ―――	224.98	376,837	1,675
みりん干し	静岡	1,544.36	1,389,709	900
	宮城	1,107.10	1,112,292	1,005
	千葉	768.24	769,291	1,001
	東京	55.00	33,210	604
	愛知	48.00	64,800	1,350
	山口	328.80	776,619	2,362
	長崎	286.50	429,948	1,501
	―― 合計 ―――	4,138.00	4,575,869	1,106
サラダ'	静岡	346.00	603,585	1,744
	茨城	102.00	143,532	1,407
	千葉	16.50	9,504	576
	東京	184.00	206,668	1,123
	神奈川	162.00	132,185	816
	新潟	281.22	100,731	358
	石川	750.00	34,344	46
	岐阜	0.80	799	999
	愛知	150.00	165,234	1,102
	大阪	9.60	23,328	2,430
	熊本	24.00	21,254	886
	―― 合計 ―――	2,026.12	1,441,164	711
	珍味	静岡	429.44	865,877
北海道		1,367.50	1,568,123	1,147
青森		510.80	976,382	1,911
宮城		430.20	376,081	874
福島		304.40	2,005,251	6,588
茨城		907.00	1,213,920	1,338
埼玉		998.40	1,015,853	1,017
千葉		143.00	242,784	1,698
東京		1,134.42	1,988,059	1,752
神奈川		165.76	220,795	1,332
新潟		1,828.74	1,175,390	643
山梨		3.20	20,217	6,318
愛知		4,128.96	4,314,745	1,045
三重		61.20	246,237	4,023
大阪		1,430.36	2,190,011	1,531
兵庫		498.60	733,469	1,471
島根		124.40	368,138	2,959
岡山		79.20	99,792	1,260
広島		1,507.20	648,906	431
山口		325.20	181,624	558
愛媛	14.08	117,072	8,315	
福岡	80.00	146,880	1,836	

## 塩蔵加工

品名	産地	数量(kg)	金額(税込)	平均単価
---	合計	---	---	---
		16,472.06	20,715,606	1,258
調味加工品	静岡	913.83	1,382,947	1,513
	北海道	1,136.40	2,192,832	1,930
	青森	9.30	5,670	610
	宮城	79.08	157,909	1,997
	秋田	518.00	222,588	430
	茨城	40.00	86,400	2,160
	埼玉	10.20	38,880	3,812
	千葉	1,154.00	2,173,824	1,884
	東京	4,820.65	5,412,504	1,123
	神奈川	641.32	973,968	1,519
	新潟	1,715.76	783,529	457
	富山	6.30	27,216	4,320
	石川	128.00	131,325	1,026
	愛知	7,970.12	5,825,077	731
	三重	1,917.02	2,512,051	1,310
	滋賀	279.00	291,522	1,045
	大阪	1,795.01	3,197,811	1,782
	兵庫	1,559.72	872,472	559
	鳥取	128.00	48,384	378
	岡山	2.40	6,912	2,880
広島	1,327.90	1,266,745	954	
山口	140.00	60,480	432	
愛媛	9.60	11,404	1,188	
福岡	1,099.32	1,539,752	1,401	
熊本	235.38	342,945	1,457	
大分	558.00	369,522	662	
---	合計	---	---	---
		28,194.31	29,934,669	1,062
その他加工品	静岡	2,758.18	2,603,943	944
	北海道	54.00	67,456	1,249
	青森	701.80	782,352	1,115
	岩手	96.80	201,267	2,079
	宮城	4,174.13	5,212,296	1,249
	福島	1,600.00	1,166,400	729
	茨城	97.20	539,588	5,551
	栃木	4.00	7,560	1,890
	群馬	30.20	19,848	657
	埼玉	84.00	86,184	1,026
	東京	5,767.50	5,082,363	881
	神奈川	20.40	21,085	1,034
	新潟	37.10	50,058	1,349
	石川	300.00	100,440	335
	岐阜	120.00	115,668	964
	愛知	21.00	22,032	1,049
	三重	709.80	731,862	1,031
	滋賀	56.00	93,528	1,670
	大阪	47.46	119,120	2,510
	兵庫	585.80	801,560	1,368

## 塩蔵加工

品名	産地	数量(kg)	金額(税込)	平均単価
その他加工品	島根	181.60	167,307	921
	広島	363.40	534,912	1,472
	山口	74.40	64,152	862
	福岡	194.00	191,736	988
	長崎	24.00	28,268	1,178
	鹿児島	24.00	22,032	918
	---- 合計 ----		18,126.77	18,833,017
魚卵加工品	静岡	195.00	43,740	224
	北海道	418.00	675,756	1,617
	宮城	15.20	70,416	4,633
	東京	2,022.20	3,699,731	1,830
	福井	128.12	248,193	1,937
	愛知	483.80	701,032	1,449
	大阪	243.20	578,880	2,380
	山口	42.28	252,288	5,967
	福岡	5,556.38	11,960,678	2,153
	---- 合計 ----		9,104.18	18,230,714
鳥卵加工	静岡	5,194.40	3,393,826	653
	埼玉	879.80	1,171,794	1,332
	千葉	12.80	34,839	2,722
	神奈川	134.00	418,284	3,122
	新潟	3,216.80	2,309,170	718
	岐阜	3.00	9,720	3,240
	愛知	22.00	15,714	714
	---- 合計 ----		9,462.80	7,353,347
フライ	静岡	10.00	13,392	1,339
	東京	406.80	1,183,635	2,910
	大阪	42.12	82,035	1,948
	広島	9.60	12,856	1,339
	山口	96.00	51,840	540
	香川	30.00	21,060	702
	福岡	317.00	259,480	819
	---- 合計 ----		911.52	1,624,298
ギョウザ	静岡	11,534.48	12,944,821	1,122
	群馬	67.20	43,735	651
	千葉	15.60	16,069	1,030
	東京	122.40	146,965	1,201
	神奈川	332.40	134,241	404
	新潟	61.00	54,414	892
	福井	8,124.53	1,827,832	225
	愛知	38.90	55,786	1,434
	三重	148.10	106,913	722
	滋賀	3.60	2,721	756

## 塩蔵加工

品名	産地	数量(kg)	金額(税込)	平均単価
キョウサ	大 阪	440.40	233,669	531
	福 岡	1,020.00	253,368	248
	―― 合 計 ―――	21,908.61	15,820,534	722
惣菜	静 岡	13,087.39	9,101,928	695
	北海道	276.00	413,208	1,497
	青 森	124.80	242,350	1,942
	宮 城	41.60	23,088	555
	山 形	69.00	35,316	512
	福 島	60.00	69,984	1,166
	茨 城	3,130.80	1,108,471	354
	栃 木	80.00	40,284	504
	群 馬	2,182.80	80,542	37
	埼 玉	32.00	19,008	594
	千 葉	287.80	353,045	1,227
	東 京	2,305.28	3,139,730	1,362
	神奈川	3,162.40	2,222,820	703
	新 潟	1,545.92	1,526,954	988
	富 山	116.00	92,124	794
	石 川	11.00	19,764	1,797
	福 井	3,245.40	2,172,073	669
	長 野	54.00	59,940	1,110
	岐 阜	3,057.50	2,142,250	701
	愛 知	2,788.94	1,274,725	457
	三 重	119.50	40,185	336
	京 都	2,398.80	1,659,986	692
	大 阪	2,203.96	1,624,797	737
	兵 庫	393.40	476,479	1,211
	和歌山	792.80	611,755	772
	鳥 取	610.00	377,737	619
	島 根	880.96	641,637	728
	広 島	26.40	29,937	1,134
	山 口	113.60	229,800	2,023
	香 川	18.00	4,212	234
	愛 媛	3.00	11,610	3,870
	高 知	32.00	31,104	972
福 岡	622.20	482,857	776	
佐 賀	8.00	13,996	1,750	
長 崎	182.40	172,163	944	
熊 本	117.80	74,498	632	
―― 合 計 ―――	44,181.45	30,620,357	693	
デザート	静 岡	295.20	292,717	992
	茨 城	263.60	102,697	390
	栃 木	20.00	17,820	891
	群 馬	2.40	518	216
	埼 玉	129.60	108,241	835
	千 葉	113.00	51,030	452
	東 京	434.50	149,444	344
	新 潟	28.80	40,693	1,413



## 塩蔵加工

品名	産地	数量(kg)	金額(税込)	平均単価
デザート	岐 阜	141.40	166,640	1,179
	愛 知	1,705.60	995,679	584
	三 重	1,949.60	781,845	401
	滋 賀	48.00	34,992	729
	大 阪	580.40	335,595	578
	兵 庫	32.00	39,744	1,242
	島 根	30.00	44,515	1,484
	広 島	48.00	17,858	372
―― 合計 ―――		5,822.10	3,180,028	546
その他食品	静 岡	13,325.95	8,588,662	645
	北海道	2,198.08	3,175,607	1,445
	青 森	269.30	211,665	786
	宮 城	4,551.50	4,523,472	994
	山 形	703.40	358,538	510
	茨 城	380.00	227,340	598
	栃 木	46.00	99,036	2,153
	群 馬	863.00	227,813	264
	埼 玉	16.80	54,399	3,238
	千 葉	85.00	191,543	2,253
	東 京	8,959.38	6,350,438	709
	神奈川	18.00	21,870	1,215
	新 潟	992.52	807,193	813
	石 川	1,053.60	850,037	807
	福 井	7,844.10	4,773,099	608
	長 野	174.00	300,780	1,729
	岐 阜	1,396.00	1,224,267	877
	愛 知	12,597.40	5,051,551	401
	三 重	642.96	729,774	1,135
	大 阪	2,532.26	2,170,261	857
	兵 庫	51.60	56,843	1,102
	和歌山	481.60	139,489	290
	鳥 取	356.88	315,283	883
	島 根	2,789.60	2,594,968	930
	広 島	66.15	108,360	1,638
	山 口	476.16	629,118	1,321
	香 川	1,718.80	891,084	518
	愛 媛	120.00	135,432	1,129
	福 岡	784.64	1,149,382	1,465
	長 崎	333.00	462,564	1,389
熊 本	28.10	28,080	999	
―― 合計 ―――		65,855.78	46,447,948	705
塩蔵加工	合 計	729,165.55	742,805,793	1,019

## 塩蔵加工

品名	産地	数量(kg)	金額(税込)	平均単価
総合計		2,569,450.69	2,508,864,278	976