

# 市場月報

平成  
27 11

○ 青果部

- 1 種別取扱高 本月の概要
- 2 種別日別取扱高
- 3 委託・買付別種別取扱高
- 4 県内・県外別種別取扱高
- 5 都道府県別種別取扱高
- 6 品目別取扱数量順位表
- 7 品目別取扱金額順位表
- 8～ 品目産地別取扱高

浜松市中央卸売市場

# 1 種別取扱高

数量=kg  
金額=円(税込)

種別	本月取扱高					一日平均取扱高	
	数量		金額		平均単価	数量	金額
野菜	7,134,516.92	65.7 %	1,206,110,514	54.1 %	169	339,738.90	57,433,834
果実	3,512,485.57	32.3 %	973,520,793	43.6 %	277	167,261.21	46,358,133
その他	206,380.10	2.0 %	48,501,328	2.3 %	235	9,827.63	2,309,587
合計	10,853,382.59	100 %	2,228,132,635	100 %	205	516,827.74	106,101,554

種別	前月取扱高及び対比			
	数量		金額	
野菜	8,108,067.60	88.0 %	1,776,916,779	67.9 %
果実	3,116,585.83	112.7 %	893,366,639	109.0 %
その他	202,049.56	102.1 %	50,636,309	95.8 %
合計	11,426,702.99	95.0 %	2,720,919,727	81.9 %

種別	前年同期取扱高及び対比			
	数量		金額	
野菜	7,172,662.29	99.5 %	1,226,200,772	98.4 %
果実	3,860,289.13	91.0 %	998,133,844	97.5 %
その他	216,324.95	95.4 %	50,389,528	96.3 %
合計	11,249,276.37	96.5 %	2,274,724,144	98.0 %

## 本月の概要

- 1 開市日数 21 日
- 2 最高入荷日 11月24日 639,787.11 kg      4 最高売上日 11月24日 132,486,277 円
- 3 最低入荷日 11月25日 410,305.28 kg      5 最低売上日 11月25日 74,874,188 円

### 編集方法

この市場月報は、浜松市中央卸売市場において、当該月中に取引された生鮮食料品(青果部・水産物部)に関し、卸売業者が浜松市中央卸売市場業務条例等の定めるところにより提出した各種報告書に基づいて作成しました。

- 単位 kg・円(税込)にて表示してあります。
- 平均単価 有効桁において、単純平均値を用いています。
- 産地 原則として、原産地を採用していますが、一部当該出荷者の属する都道府県別(属人主義)による産地表示となっている場合があります。
- 端数処理 単位未満の数値を処理してあるため、合計と一致しない場合があります。
- お問い合わせ 浜松市中央卸売市場 053-427-7406

## 2 種別日別取扱高

数量=kg  
金額=円(税込)

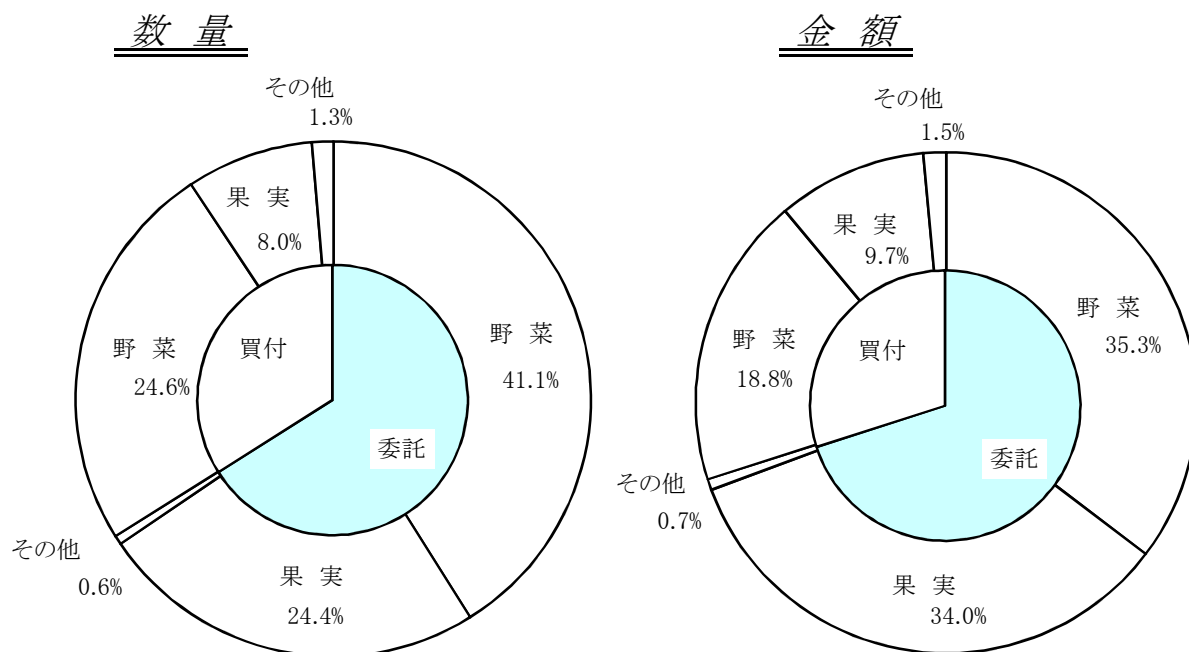
		野 菜		果 実		そ の 他	
日	曜日	数 量	金 額	数 量	金 額	数 量	金 額
11月1日	日						
11月2日	月	464,586.29	85,398,460	146,542.54	40,918,308	11,107.74	2,520,220
11月3日	火						
11月4日	水	319,542.39	60,123,576	122,604.38	32,055,962	10,129.38	2,677,400
11月5日	木	282,337.66	52,601,256	161,675.30	43,636,085	7,298.62	1,886,118
11月6日	金	345,952.22	58,757,429	120,754.06	39,476,592	8,886.78	2,062,021
11月7日	土	332,057.09	58,123,420	177,444.72	47,736,389	9,254.32	1,982,498
11月8日	日						
11月9日	月	350,233.88	62,120,470	136,511.52	37,957,041	8,429.08	1,799,476
11月10日	火	333,510.40	61,596,910	166,854.10	47,219,117	8,142.61	1,941,056
11月11日	水						
11月12日	木	356,464.04	63,676,780	164,610.76	47,366,327	13,034.11	2,506,053
11月13日	金	321,038.75	53,870,760	169,061.52	46,445,799	4,820.83	1,526,358
11月14日	土	352,012.25	60,087,584	183,721.20	49,995,917	9,145.92	1,967,584
11月15日	日						
11月16日	月	334,460.35	55,763,834	160,486.24	43,846,569	11,321.48	2,421,622
11月17日	火	329,709.48	58,781,076	167,438.68	44,925,830	8,871.69	2,147,064
11月18日	水						
11月19日	木	376,408.29	61,448,602	196,528.20	54,248,305	24,269.54	5,309,587
11月20日	金	318,373.82	52,587,039	180,406.67	50,275,965	9,270.45	2,426,803
11月21日	土	384,325.33	62,984,849	227,472.92	59,656,713	8,626.42	2,146,531
11月22日	日						
11月23日	月						
11月24日	火	407,193.87	68,116,616	218,965.90	61,594,048	13,627.34	2,775,613
11月25日	水	290,119.49	41,160,734	113,812.08	31,587,679	6,373.71	2,125,775
11月26日	木	291,562.49	44,535,479	209,053.60	56,272,349	8,115.06	2,110,488
11月27日	金	295,768.55	46,210,594	166,540.40	46,290,300	8,343.39	2,437,811
11月28日	土	348,150.26	49,558,069	167,086.44	46,656,455	8,668.94	2,017,849
11月29日	日						
11月30日	月	300,710.02	48,606,977	154,914.34	45,359,043	8,642.69	1,713,401

### 3 委託・買付別種別取扱高

数量=kg  
金額=円(税込)

種別	項目	委託	%	買付	%	合計	%
野菜	数量	4,460,410.00	62.5	2,674,106.92	37.5	7,134,516.92	100
	金額	786,931,533	65.2	419,178,981	34.8	1,206,110,514	100
果実	数量	2,646,935.99	75.3	865,549.58	24.7	3,512,485.57	100
	金額	758,128,450	77.8	215,392,343	22.2	973,520,793	100
その他	数量	61,482.68	29.7	144,897.42	70.3	206,380.10	100
	金額	15,803,631	32.5	32,697,697	67.5	48,501,328	100
合計	数量	7,168,828.67	66.0	3,684,553.92	34.0	10,853,382.59	100
	金額	1,560,863,614	70.0	667,269,021	30.0	2,228,132,635	100

### 委託・買付取扱高比率グラフ



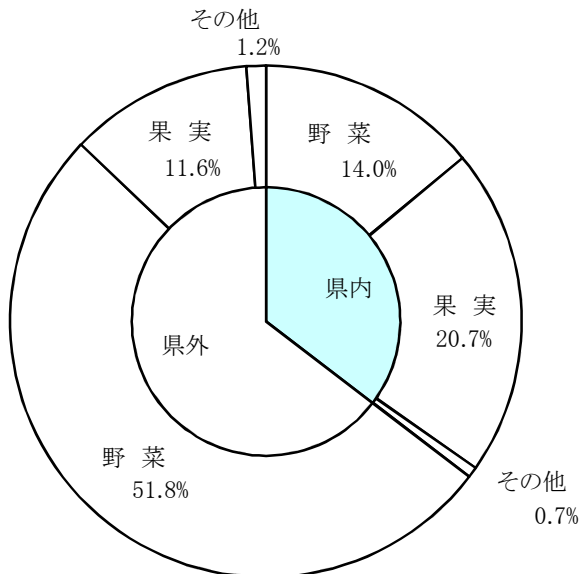
## 4 県内・県外別種別取扱高

数量=kg  
金額=円(税込)

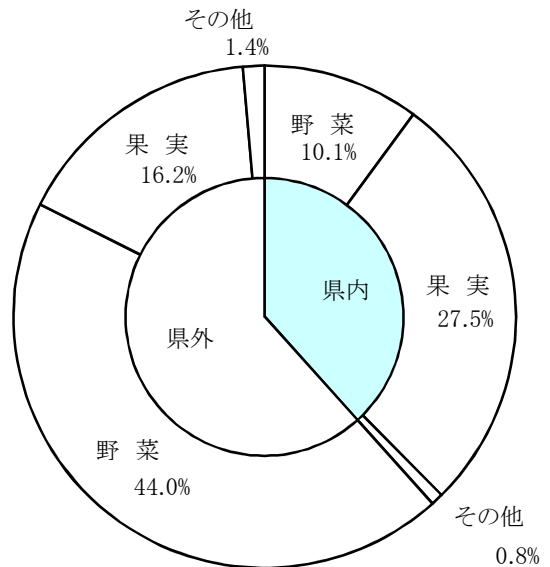
種別	項目	県内	%	県外	%	合計	%
野菜	数量	1,514,733.58	21.2	5,619,783.34	78.8	7,134,516.92	100
	金額	224,656,350	18.6	981,454,164	81.4	1,206,110,514	100
果実	数量	2,251,018.85	64.0	1,261,466.72	36.0	3,512,485.57	100
	金額	612,229,708	62.8	361,291,085	37.2	973,520,793	100
その他	数量	73,183.47	35.4	133,196.63	64.6	206,380.10	100
	金額	17,445,681	35.9	31,055,647	64.1	48,501,328	100
合計	数量	3,838,935.90	35.3	7,014,446.69	64.7	10,853,382.59	100
	金額	854,331,739	38.3	1,373,800,896	61.7	2,228,132,635	100

### 県内・県外取扱高比率グラフ

#### 数量



#### 金額



## 5 都道府県別種別取扱高

数量=kg  
金額=円(税込)

県名	野菜		果実		その他		合計	
	数量	金額	数量	金額	数量	金額	数量	金額
浜松市内	1,156,485.65	143,329,747	1,611,529.34	404,267,890	11,418.52	6,040,230	2,779,433.51	553,637,867
静岡県(浜松市以外)	358,247.93	81,326,603	639,489.51	207,961,818	61,764.95	11,405,451	1,059,502.39	300,693,872
北海道	1,873,432.40	192,746,532	144.00	52,488	14,015.00	3,756,069	1,887,591.40	196,555,089
青森	266,951.30	53,964,629	243,343.00	71,447,292	1,804.92	533,793	512,099.22	125,945,714
岩手	1,550.00	448,200					1,550.00	448,200
宮城	161.60	142,948					161.60	142,948
秋田	35.33	73,385	51,230.00	14,665,319	20.00	21,600	51,285.33	14,760,304
山形	510.44	223,593	53,601.88	14,407,640	33.70	21,276	54,146.02	14,652,509
福島	24,309.00	5,514,991			300.50	95,256	24,609.50	5,610,247
茨城	1,470,027.70	191,482,647	3,530.00	987,390			1,473,557.70	192,470,037
栃木	4,286.70	1,844,069	6,245.00	1,741,230			10,531.70	3,585,299
群馬	190,624.43	53,560,374			37.50	9,720	190,661.93	53,570,094
埼玉	3,534.80	767,703			132.00	46,264	3,666.80	813,967
千葉	289,686.74	51,397,926			12.00	4,590	289,698.74	51,402,516
東京	504.30	1,095,602			142.80	66,353	647.10	1,161,955
神奈川	859.25	368,694					859.25	368,694
新潟	20,362.80	13,454,440			1,666.40	383,626	22,029.20	13,838,066
富山	485.00	53,460			227.00	334,044	712.00	387,504
石川			32.00	19,008	45.00	16,188	77.00	35,196
福井	350.00	112,860					350.00	112,860
山梨	85,927.10	10,259,102	29,574.74	9,819,808	996.28	1,495,220	116,498.12	21,574,130
長野	408,679.45	106,068,587	261,469.60	116,844,498	524.55	1,034,942	670,673.60	223,948,027
岐阜	7,046.56	3,297,007	30.00	9,720	38,865.66	5,753,593	45,942.22	9,060,320
愛知	578,260.28	140,959,109	16,122.58	1,862,624	11,307.80	3,129,526	605,690.66	145,951,259
三重	669.80	514,503	4,000.00	1,177,200	30.00	25,920	4,699.80	1,717,623
滋賀	1,848.30	1,587,978					1,848.30	1,587,978
京都	265.96	526,291					265.96	526,291
大阪	1,122.00	719,496			553.40	64,260	1,675.40	783,756
兵庫	108.69	69,476			171.60	137,808	280.29	207,284
奈良			497.00	104,976			497.00	104,976
和歌山	21.00	11,340	2,220.00	488,916			2,241.00	500,256
鳥取	521.50	155,574					521.50	155,574
岡山	594.72	715,438	82.80	82,296			677.52	797,734
広島	2,415.90	2,437,560					2,415.90	2,437,560
山口	9.09	25,250					9.09	25,250
徳島	1,692.72	907,163					1,692.72	907,163
香川	15.00	9,072					15.00	9,072
愛媛	8,157.00	3,357,502	3,702.00	784,296	225.12	190,166	12,084.12	4,331,964
高知	29,073.90	23,609,910	94.00	50,490			29,167.90	23,660,400
福岡	21,421.30	9,181,569			0.40	20,088	21,421.70	9,201,657
佐賀	520.00	223,020	324.00	195,696			844.00	418,716
長崎	1,316.00	650,592	2.00	8,964	1,730.64	639,474	3,048.64	1,299,030
熊本	97,910.10	30,005,944	1,678.00	630,072			99,588.10	30,636,016
大分	1,891.56	469,886					1,891.56	469,886
宮崎	66,482.60	23,737,435	685.50	660,927	1,654.60	1,593,270	68,822.70	25,991,632
鹿児島	18,954.90	12,682,986	44.00	43,632	624.00	461,376	19,622.90	13,187,994
沖縄	25.60	19,407					25.60	19,407
豪州	1,609.00	1,953,945	33,968.50	7,613,352			35,577.50	9,567,297
カナダ	137.00	967,356	10.00	32,400			147.00	999,756
中国	49,065.30	9,885,964	489.50	253,800	52,867.32	9,535,585	102,422.12	19,675,349
エクアドル			13,404.00	2,551,430			13,404.00	2,551,430
韓国	4,494.00	2,274,274					4,494.00	2,274,274
メキシコ	2,214.30	2,434,144	21,569.44	8,712,705			23,783.74	11,146,849
マレーシア	12.00	37,584					12.00	37,584
オランダ	203.60	213,462					203.60	213,462
N Z	2,621.10	2,351,285	39,427.00	16,901,835	233.80	249,866	42,281.90	19,502,986
比国	132.00	87,523	421,608.00	68,656,885	3,832.40	703,460	425,572.40	69,447,868
タイ	2,520.62	1,777,806	7.00	9,180			2,527.62	1,786,986
台湾	34.20	71,722					34.20	71,722
米国	3,757.90	3,978,126	18,158.24	11,413,670	117.44	116,734	22,033.58	15,508,530
その他	70,359.50	15,967,723	34,172.94	9,061,346	1,024.80	615,580	105,557.24	25,644,649
合計	7,134,516.92	1,206,110,514	3,512,485.57	973,520,793	206,380.10	48,501,328	10,853,382.59	2,228,132,635

## 6 品目別取扱数量順位表

数量=kg

野 菜				果 実			
順位	品 目	数 量	%	順位	品 目	数 量	%
1	だいこん	923,312.90	12.9	1	早生温州みかん	1,844,866.97	52.5
2	たまねぎ	922,054.40	12.9	2	バナナ	389,527.00	11.0
3	キャベツ	824,607.00	11.5	3	ふじ	350,942.00	9.9
4	はくさい	677,341.00	9.4	4	次郎	319,413.50	9.0
5	にんじん	431,773.50	6.0	5	その他りんご類	118,698.60	3.3
6	レタス	317,392.20	4.4	6	キウイフルーツ	74,051.34	2.1
7	トマト	303,822.90	4.2	7	パインアップル	51,090.00	1.4
8	男爵	297,975.00	4.1	8	バレンシアオレンジ	35,119.50	0.9
9	きゅうり	258,705.00	3.6	9	紅ほっぺ	32,847.48	0.9
10	白ねぎ	215,978.00	3.0	10	アールスメロン	32,566.90	0.9
11	メークイン	202,730.00	2.8	11	西洋なし	31,721.88	0.9
12	かぼちゃ	167,622.10	2.3	12	レモン	27,499.90	0.7
13	かんしょ	143,187.00	2.0	13	王林	24,723.00	0.7
14	ブロッコリー	139,712.20	1.9	14	ジョナゴールド	24,690.00	0.7
15	えのきだけ	109,195.00	1.5	15	その他ぶどう類	18,431.00	0.5
16	なす	95,508.60	1.3	16	グレープフルーツ	17,110.00	0.4
17	ほうれんそう	91,337.75	1.2	17	章姫いちご	15,923.82	0.4
18	しめじ	85,183.30	1.1	18	巨峰	15,192.50	0.4
19	ごぼう	81,819.90	1.1	19	ピオーネ	14,357.90	0.4
20	ピーマン	80,562.10	1.1	20	その他なし類	12,304.00	0.3
そ の 他		764,697.07	11.7	そ の 他		61,408.28	2.7
合 計		7,134,516.92	100.0	合 計		3,512,485.57	100.0

## 7 品目別取扱金額順位表

単位＝円(税込)

野 菜				果 実			
順位	品 目	金 額	%	順位	品 目	金 額	%
1	トマト	84,466,197	7.0	1	早生温州みかん	433,059,601	44.4
2	きゅうり	75,076,761	6.2	2	ふじ	107,825,579	11.0
3	キャベツ	67,633,360	5.6	3	紅ほっぺ	64,584,038	6.6
4	たまねぎ	66,851,567	5.5	4	バナナ	61,385,622	6.3
5	にんじん	58,331,217	4.8	5	次郎	50,610,191	5.1
6	白ねぎ	55,476,725	4.5	6	アールスメロン	35,122,734	3.6
7	しめじ	48,663,924	4.0	7	その他りんご類	31,501,386	3.2
8	ミニトマト	47,708,403	3.9	8	キウイフルーツ	29,301,365	3.0
9	だいこん	40,540,577	3.3	9	その他ぶどう類	25,054,272	2.5
10	はくさい	39,348,828	3.2	10	章姫いちご	22,039,908	2.2
11	レタス	35,115,741	2.9	11	巨峰	14,577,084	1.4
12	ブロッコリー	33,420,059	2.7	12	ピオーネ	12,730,024	1.3
13	なす	33,033,112	2.7	13	パインアップル	10,828,305	1.1
14	ほうれんそう	32,413,193	2.6	14	西洋なし	9,428,516	0.9
15	えのきだけ	30,976,402	2.5	15	レモン	8,257,701	0.8
16	れんこん	30,062,041	2.4	16	バレンシアオレンジ	7,871,364	0.8
17	男爵	29,843,208	2.4	17	王林	6,714,576	0.6
18	その他きのこ類	29,513,753	2.4	18	ジョナゴールド	6,526,440	0.6
19	かんしょ	27,055,998	2.2	19	その他いちご類	6,245,957	0.6
20	かぼちゃ	25,171,221	2.0	20	アボガド	5,594,400	0.5
そ の 他		315,408,227	27.2	そ の 他		24,261,730	3.5
合 計		1,206,110,514	100.0	合 計		973,520,793	100.0



## 8 品目別産地別取扱高

### 野菜

品名	産地	数量(kg)	金額(税込)	平均単価
だいこん	浜松市内	751,000.10	31,441,689	42
	静岡県(浜松市以外)	64,702.00	2,180,250	34
	青森	98,905.00	6,205,345	63
	群馬	10.60	8,229	776
	埼玉	19.20	13,130	684
	千葉	6,650.00	545,302	82
	神奈川	112.00	18,792	168
	愛知	1,875.00	115,150	61
	京都	39.00	12,690	325
	---- 合計 ----		923,312.90	40,540,577
かぶ	浜松市内	3,992.70	586,062	147
	茨城	1,441.50	258,660	179
	千葉	27,894.50	4,761,693	171
	滋賀	9.30	7,020	755
	京都	60.00	46,170	770
---- 合計 ----		33,398.00	5,659,605	169
にんじん	浜松市内	14.00	2,808	201
	北海道	170,220.00	22,555,475	133
	青森	46,320.00	5,780,289	125
	茨城	10,198.00	1,169,780	115
	千葉	180,569.50	26,314,415	146
	神奈川	12.40	14,472	1,167
	愛知	1,052.60	90,018	86
	京都	17.00	9,072	534
	岡山	125.00	52,920	423
	香川	15.00	9,072	605
	中国	20,190.00	1,926,330	95
	その他	3,040.00	406,566	134
	---- 合計 ----		431,773.50	58,331,217
ごぼう	浜松市内	1,267.90	458,892	362
	静岡県(浜松市以外)	1,299.90	605,776	466
	北海道	43,538.00	9,743,471	224
	青森	18,385.30	6,980,846	380
	茨城	8,079.00	1,554,768	192
	栃木	300.00	71,280	238
	群馬	288.00	127,179	442
	千葉	2,311.00	581,904	252
	長野	50.00	10,800	216
	愛知	239.00	109,769	459

## 野菜

品名	産地	数量(kg)	金額(税込)	平均単価	
ごぼう	熊 本	16.00	16,200	1,013	
	中 国	5,760.00	717,606	125	
	その他	285.80	146,318	512	
----	合 計	----	81,819.90	21,124,809	258
たけのこ	静岡県(浜松市以外)	4.00	6,480	1,620	
	----	合 計	----	4.00	6,480
れんこん	浜松市内	157.00	57,240	365	
	茨 城	62,777.00	30,004,801	478	
	----	合 計	----	62,934.00	30,062,041
くわい	埼 玉	8.00	16,848	2,106	
	広 島	25.00	51,948	2,078	
	----	合 計	----	33.00	68,796
その他根菜類	浜松市内	6.60	1,134	172	
	静岡県(浜松市以外)	52.20	30,726	589	
	茨 城	23.60	20,844	883	
	群 馬	15.00	9,828	655	
	神奈川	46.60	27,108	582	
	長 野	54.17	43,890	810	
	愛 知	122.80	212,824	1,733	
	福 岡	8.00	2,592	324	
	オランダ	10.00	14,580	1,458	
----	合 計	----	338.97	363,526	1,072
はくさい	浜松市内	67,238.00	3,391,146	50	
	静岡県(浜松市以外)	3,777.00	366,390	97	
	茨 城	472,351.00	26,800,308	57	
	長 野	127,885.00	8,536,320	67	
	その他	6,090.00	254,664	42	
	----	合 計	----	677,341.00	39,348,828
つけな	浜松市内	540.80	273,479	506	
	栃 木	4.00	1,728	432	
	----	合 計	----	544.80	275,207
こまつな	浜松市内	30,713.45	5,673,153	185	
	静岡県(浜松市以外)	9,768.82	2,284,664	234	

## 野菜

品名	産地	数量(kg)	金額(税込)	平均単価
こまつな	茨城	3,795.25	630,696	166
	千葉	25.00	1,620	65
	―― 合計 ―――	44,302.52	8,590,133	194
つまみ菜	愛知	2.46	4,730	1,923
	―― 合計 ―――	2.46	4,730	1,923
キャベツ	浜松市内	29,492.00	1,694,412	57
	静岡県(浜松市以外)	79,510.00	4,868,964	61
	北海道	80.00	12,960	162
	茨城	378,020.00	33,705,708	89
	千葉	20,550.00	2,736,072	133
	山梨	71,260.00	7,942,320	111
	長野	21,170.00	1,444,060	68
	愛知	224,375.00	15,205,968	68
	その他	150.00	22,896	153
	―― 合計 ―――	824,607.00	67,633,360	82
グリーンボール	茨城	6,960.00	641,412	92
	―― 合計 ―――	6,960.00	641,412	92
ほうれんそう	浜松市内	40,716.55	12,463,997	306
	静岡県(浜松市以外)	798.60	516,936	647
	北海道	2,960.00	1,750,680	591
	茨城	28,639.20	10,347,116	361
	群馬	850.00	341,414	402
	埼玉	40.00	17,280	432
	千葉	1,110.00	384,614	346
	長野	6,196.00	2,687,390	434
	岐阜	6,434.00	2,784,261	433
	その他	3,593.40	1,119,505	312
―― 合計 ―――	91,337.75	32,413,193	355	
青ねぎ	浜松市内	19,610.35	10,199,095	520
	静岡県(浜松市以外)	6,081.00	4,092,822	673
	茨城	1,734.00	216,172	125
	群馬	284.40	160,725	565
	長野	5,997.00	1,150,366	192
	京都	36.80	115,495	3,138
	高知	675.00	287,010	425
	―― 合計 ―――	34,418.55	16,221,685	471

## 野菜

品名	産地	数量(kg)	金額(税込)	平均単価
白ねぎ	浜松市内	4,734.00	1,466,100	310
	静岡県(浜松市以外)	4,806.00	1,508,382	314
	北海道	1,879.00	495,314	264
	青森	72,240.00	18,042,370	250
	岩手	1,550.00	448,200	289
	山形	425.00	116,882	275
	茨城	43,189.00	10,472,197	242
	栃木	125.00	38,664	309
	群馬	31,950.00	8,689,734	272
	千葉	2,065.00	558,252	270
	新潟	1,970.00	527,256	268
	富山	485.00	53,460	110
	福井	250.00	54,000	216
	長野	32,956.00	8,992,980	273
	鳥取	460.00	102,600	223
	大分	1,730.00	364,910	211
	中国	10,681.00	2,189,916	205
その他	4,483.00	1,355,508	302	
----	合計	215,978.00	55,476,725	257
わけぎ	浜松市内	2,460.25	867,969	353
	千葉	2,321.50	1,029,192	443
----	合計	4,781.75	1,897,161	397
ふき	愛知	3,640.00	947,322	260
	----	合計	3,640.00	947,322
うど	茨城	32.00	27,864	871
	----	合計	32.00	27,864
みつば	浜松市内	2,870.60	2,450,518	854
	静岡県(浜松市以外)	2,206.40	1,460,894	662
	千葉	0.40	4,860	12,150
	愛知	58.10	39,096	673
----	合計	5,135.50	3,955,368	770
しゅんぎく	浜松市内	6,810.65	3,191,959	469
	静岡県(浜松市以外)	504.00	270,756	537
	茨城	259.00	45,036	174
	栃木	959.00	374,112	390
	千葉	572.00	286,740	501
	長野	292.00	82,188	281
	その他	28.00	3,780	135

## 野菜

品名	産地	数量(kg)	金額(税込)	平均単価
---	合計	---	---	---
		9,424.65	4,254,571	451
せり	茨城	220.50	181,116	821
	高知	0.30	486	1,620
---	合計	---	---	---
		220.80	181,602	822
にら	静岡県(浜松市以外)	1.00	2,160	2,160
	茨城	40.00	21,600	540
	栃木	1,723.00	1,160,316	673
	岡山	9.00	34,344	3,816
	高知	15,915.00	10,921,122	686
	宮崎	1,970.00	940,356	477
	台湾	1.20	2,494	2,078
	その他	65.00	48,006	739
---	合計	---	---	---
		19,724.20	13,130,398	666
セルリー	浜松市内	13,823.00	2,556,902	185
	静岡県(浜松市以外)	2,240.30	409,989	183
	長野	5,673.00	1,237,464	218
	その他	3.00	5,022	1,674
---	合計	---	---	---
		21,739.30	4,209,377	194
アスパラガス	豪州	1,609.00	1,953,945	1,214
	メキシコ	2,094.30	2,410,600	1,151
	NZ	162.50	191,996	1,182
	タイ	0.50	2,700	5,400
	その他	29.80	49,464	1,660
---	合計	---	---	---
		3,896.10	4,608,705	1,183
カリフラワー	浜松市内	7,051.00	832,356	118
	静岡県(浜松市以外)	4,797.00	534,101	111
	茨城	7,632.00	1,314,796	172
	群馬	21.00	15,282	728
	新潟	126.00	30,672	243
	長野	1,375.00	292,613	213
	愛知	1,510.00	197,964	131
	徳島	672.00	179,928	268
	熊本	5,016.00	906,228	181
---	合計	---	---	---
		28,200.00	4,303,940	153
ブロッコリー	浜松市内	10,449.40	1,862,686	178
	静岡県(浜松市以外)	25,075.00	3,628,082	145

## 野菜

品名	産地	数量(kg)	金額(税込)	平均単価
ブロッコリー	北海道	7,056.00	3,698,352	524
	茨城	6,272.00	1,391,760	222
	群馬	250.00	16,200	65
	長野	4,126.00	1,584,154	384
	愛知	69,499.80	14,677,026	211
	長崎	1,296.00	633,852	489
	熊本	12,198.00	4,225,608	346
	米国	864.00	345,060	399
	その他	2,626.00	1,357,279	517
----	合計	139,712.20	33,420,059	239
レタス	浜松市内	25,272.00	2,636,496	104
	静岡県(浜松市以外)	53,110.00	5,232,761	99
	茨城	215,940.00	23,970,488	111
	群馬	18,850.00	2,862,000	152
	長野	100.00	8,640	86
	愛知	0.20	205	1,025
	その他	4,120.00	405,151	98
	----	合計	317,392.20	35,115,741
その他レタス	浜松市内	6,382.75	1,257,832	197
	静岡県(浜松市以外)	1,932.50	317,183	164
	茨城	26,737.50	6,092,604	228
	長野	462.60	39,808	86
	愛知	4,161.50	842,400	202
	福岡	4.40	5,820	1,323
	その他	480.00	32,184	67
	----	合計	40,161.25	8,587,831
サラダ菜	浜松市内	2,419.00	1,229,040	508
	静岡県(浜松市以外)	1,276.00	592,941	465
	愛知	40.00	16,200	405
	----	合計	3,735.00	1,838,181
パセリ	浜松市内	2,440.45	2,234,162	915
	静岡県(浜松市以外)	75.00	45,252	603
	長野	213.00	114,804	539
	----	合計	2,728.45	2,394,218
チンゲンサイ	浜松市内	17,865.50	5,001,942	280
	静岡県(浜松市以外)	5,879.30	1,732,468	295
	徳島	1.10	1,814	1,649
	----	合計	23,745.90	6,736,224

# 野菜

品名	産地	数量(kg)	金額(税込)	平均単価
タアサイ	浜松市内	106.00	22,248	210
	静岡県(浜松市以外)	566.00	117,774	208
	―― 合計 ――	672.00	140,022	208
その他葉茎菜類	浜松市内	3,362.20	792,694	236
	静岡県(浜松市以外)	9,014.70	3,261,927	362
	宮 城	9.00	5,032	559
	福 島	40.00	9,720	243
	茨 城	17,944.00	4,935,419	275
	千 葉	296.00	197,478	667
	東 京	24.60	19,872	808
	岐 阜	44.00	71,280	1,620
	愛 知	101.88	88,814	872
	大 阪	720.00	294,192	409
	兵 庫	108.00	63,072	584
	鳥 取	58.50	49,734	850
	岡 山	13.80	7,452	540
	広 島	136.00	68,310	502
	徳 島	0.10	248	2,480
	高 知	1.40	2,192	1,566
	中 国	666.00	297,432	447
	マレーシア	12.00	37,584	3,132
	オランダ	43.60	77,598	1,780
	米 国	1,220.50	849,204	696
その他	60.00	76,140	1,269	
―― 合計 ――	33,876.28	11,205,394	331	
きゅうり	浜松市内	12,847.00	2,679,264	209
	静岡県(浜松市以外)	330.00	101,628	308
	福 島	24,269.00	5,505,271	227
	群 馬	136,072.00	40,098,714	295
	埼 玉	3,410.00	640,872	188
	神奈川	215.00	30,186	140
	山 梨	40.00	8,316	208
	岐 阜	75.00	29,862	398
	愛 知	21,724.00	4,826,702	222
	熊 本	2,000.00	410,508	205
	宮 崎	51,475.00	18,212,742	354
	鹿児島	225.00	68,580	305
	その他	6,023.00	2,464,116	409
―― 合計 ――	258,705.00	75,076,761	290	
かぼちや	浜松市内	2.50	291	116
	静岡県(浜松市以外)	13.00	432	33
	北海道	132,100.00	19,394,442	147
	新 潟	8.00	4,050	506
	愛 知	3.00	540	180

## 野菜

品名	産地	数量(kg)	金額(税込)	平均単価
かぼちゃ	宮崎	745.60	381,672	512
	メキシコ	120.00	23,544	196
	その他	34,630.00	5,366,250	155
	―― 合計 ―――	167,622.10	25,171,221	150
なす	浜松市内	127.80	17,798	139
	茨城	95.00	10,260	108
	栃木	1,042.20	159,413	153
	山梨	14,624.60	2,298,206	157
	愛知	53,215.00	19,915,717	374
	大阪	6.00	5,400	900
	高知	782.50	278,046	355
	福岡	19,796.50	7,944,333	401
	佐賀	520.00	223,020	429
	熊本	4,425.00	1,834,671	415
	その他	874.00	346,248	396
―― 合計 ―――	95,508.60	33,033,112	346	
こなす	浜松市内	151.40	20,755	137
	高知	32.00	43,848	1,370
	―― 合計 ―――	183.40	64,603	352
トマト	浜松市内	22,765.10	9,328,575	410
	静岡県(浜松市以外)	22,432.90	7,183,764	320
	北海道	32,970.00	5,534,352	168
	青森	545.00	81,864	150
	宮城	0.60	7,776	12,960
	茨城	5,315.20	1,089,974	205
	栃木	132.00	35,316	268
	群馬	416.40	94,284	226
	愛知	147,890.20	41,109,597	278
	熊本	71,205.50	19,986,439	281
	宮崎	150.00	14,256	95
	―― 合計 ―――	303,822.90	84,466,197	278
	ミニトマト	浜松市内	24,988.90	16,199,497
静岡県(浜松市以外)		10,919.20	7,248,801	664
北海道		2.00	4,428	2,214
茨城		523.20	321,921	615
群馬		120.00	103,549	863
愛知		33,655.50	23,541,739	699
和歌山		21.00	11,340	540
熊本		324.00	201,528	622
大分		135.00	75,600	560
―― 合計 ―――		70,688.80	47,708,403	675



# 野菜

品名	産地	数量(kg)	金額(税込)	平均単価
ピーマン	浜松市内	7.50	540	72
	茨城	65,819.50	16,449,318	250
	千葉	91.00	122,364	1,345
	愛知	32.00	20,736	648
	高知	36.00	57,024	1,584
	宮崎	5,804.00	1,443,905	249
	鹿児島	2,223.50	500,580	225
	韓国	4,140.00	2,087,218	504
	NZ	2,408.60	2,126,889	883
---- 合計 ----		80,562.10	22,808,574	283
ししとうがらし	浜松市内	413.60	246,587	596
	茨城	276.00	439,344	1,592
	千葉	4.00	6,048	1,512
	岐阜	68.80	64,616	939
	愛知	78.80	49,202	624
	高知	880.00	1,988,992	2,260
	韓国	4.00	6,696	1,674
	---- 合計 ----		1,725.20	2,801,485
オクラ	浜松市内	52.70	16,241	308
	東京	96.00	62,208	648
	大阪	24.00	18,144	756
	鹿児島	200.00	147,744	739
	比国	132.00	87,523	663
	タイ	2,336.00	1,560,708	668
	---- 合計 ----		2,840.70	1,892,568
とうがん	浜松市内	390.00	22,248	57
	静岡県(浜松市以外)	150.00	12,096	81
	愛知	1,880.00	392,796	209
	宮崎	10.00	2,376	238
---- 合計 ----		2,430.00	429,516	177
その他果菜類	静岡県(浜松市以外)	14.90	4,022	270
	新潟	30.00	11,556	385
	宮崎	552.00	262,492	476
	鹿児島	1,521.00	712,442	468
	沖縄	25.00	14,742	590
	その他	84.00	44,982	536
	---- 合計 ----		2,226.90	1,050,236
いんげん	浜松市内	4,135.80	2,413,405	584

## 野菜

品名	産地	数量(kg)	金額(税込)	平均単価
いんげん	福岡	1,520.00	1,021,464	672
	熊本	270.00	164,106	608
	鹿児島	7,868.40	5,374,834	683
	---- 合計 ----	13,794.20	8,973,809	651
さやえんどう	浜松市内	340.30	318,314	935
	愛知	2,030.70	1,986,537	978
	徳島	75.00	59,400	792
	鹿児島	3,469.00	3,630,732	1,047
---- 合計 ----	5,915.00	5,994,983	1,014	
ピース	鹿児島	1,701.00	1,344,654	791
	---- 合計 ----	1,701.00	1,344,654	791
そらまめ	鹿児島	1,522.00	794,232	522
	---- 合計 ----	1,522.00	794,232	522
えだまめ	静岡県(浜松市以外)	408.00	467,208	1,145
	---- 合計 ----	408.00	467,208	1,145
その他豆科野菜	浜松市内	120.50	59,184	491
	山形	20.50	11,070	540
	---- 合計 ----	141.00	70,254	498
かんしょ	浜松市内	2,721.00	288,151	106
	茨城	104,871.00	18,642,845	178
	千葉	32,645.00	7,157,754	219
	徳島	745.00	330,156	443
	鹿児島	225.00	109,188	485
	その他	1,980.00	527,904	267
---- 合計 ----	143,187.00	27,055,998	189	
ばれいしょ	浜松市内	3,812.50	789,264	207
	北海道	31,690.00	2,966,436	94
	---- 合計 ----	35,502.50	3,755,700	106
マークイン	北海道	202,730.00	19,378,494	96

## 野菜

品名	産地	数量(kg)	金額(税込)	平均単価	
----	合計	----	202,730.00	19,378,494	96
男爵	浜松市内	105.00	18,846	179	
	北海道	297,870.00	29,824,362	100	
----	合計	----	297,975.00	29,843,208	100
さといも	浜松市内	15,083.30	3,665,281	243	
	静岡県(浜松市以外)	6,355.00	1,993,561	314	
	千葉	4,600.00	1,128,708	245	
	福井	100.00	58,860	589	
	愛知	3,506.00	265,052	76	
	京都	15.00	24,300	1,620	
	愛媛	8,155.00	3,340,222	410	
	宮崎	5,776.00	2,479,636	429	
	その他	180.00	42,984	239	
----	合計	----	43,770.30	12,998,604	297
セレバス	浜松市内	555.00	70,889	128	
	静岡県(浜松市以外)	40.00	8,100	203	
----	合計	----	595.00	78,989	133
ながいも	北海道	29,700.00	10,560,996	356	
	青森	25,898.50	10,044,859	388	
	茨城	115.50	30,996	268	
----	合計	----	55,714.00	20,636,851	370
やまのいも	浜松市内	889.75	275,994	310	
	静岡県(浜松市以外)	2,168.75	1,458,108	672	
	青森	104.00	5,616	54	
	茨城	284.00	195,480	688	
	群馬	1,496.00	1,026,432	686	
	千葉	7,884.00	5,462,748	693	
----	合計	----	12,826.50	8,424,378	657
たまねぎ	浜松市内	768.00	368,712	480	
	北海道	919,942.00	66,181,751	72	
	愛知	35.00	22,680	648	
	米国	1,309.40	278,424	213	
----	合計	----	922,054.40	66,851,567	73

## 野菜

品名	産地	数量(kg)	金額(税込)	平均単価
にんにく	浜松市内	192.00	466,560	2,430
	青 森	3,781.50	6,490,800	1,716
	高 知	0.20	1,512	7,560
	中 国	8,202.80	2,565,034	313
	---- 合 計 ----	12,176.50	9,523,906	782
エシャレット	浜松市内	1,032.00	988,416	958
	静岡県(浜松市以外)	440.00	422,604	960
	茨 城	17.00	28,080	1,652
	オランダ	100.00	85,644	856
	その他	30.00	27,000	900
	---- 合 計 ----	1,619.00	1,551,744	958
ゆりね	北海道	520.40	488,527	939
---- 合 計 ----	520.40	488,527	939	
その他土物類	浜松市内	7.00	1,080	154
	北海道	127.00	43,740	344
	青 森	705.00	69,984	99
	岐 阜	10.20	8,424	826
	---- 合 計 ----	849.20	123,228	145
わさび	静岡県(浜松市以外)	50.00	401,760	8,035
---- 合 計 ----	50.00	401,760	8,035	
しょうが	浜松市内	304.10	132,925	437
	千 葉	88.50	92,988	1,051
	高 知	10,397.00	9,423,971	906
	熊 本	2,355.60	2,065,176	877
	中 国	3,161.00	1,319,490	417
	---- 合 計 ----	16,306.20	13,034,550	799
とうがらし	静岡県(浜松市以外)	4.35	734	169
	京 都	16.50	66,420	4,025
	---- 合 計 ----	20.85	67,154	3,221
め類	浜松市内	76.00	95,040	1,251
	岐 阜	49.70	39,006	785
	愛 知	14.20	381,503	26,866
	広 島	7.90	74,844	9,474

## 野菜

品名	産地	数量(kg)	金額(税込)	平均単価
め類	福岡	92.40	207,360	2,244
-----	合計 -----	240.20	797,753	3,321
かいわれ	静岡県(浜松市以外)	5,840.24	2,697,526	462
	神奈川	455.75	246,104	540
	広島	657.00	337,986	514
-----	合計 -----	6,952.99	3,281,616	472
しそ	愛知	122.55	795,798	6,494
	広島	2.35	27,918	11,880
-----	合計 -----	124.90	823,716	6,595
おおば	静岡県(浜松市以外)	18.00	57,672	3,204
	愛知	3,562.00	8,926,878	2,506
-----	合計 -----	3,580.00	8,984,550	2,510
みょうが	静岡県(浜松市以外)	6.00	15,120	2,520
	高知	288.00	548,899	1,906
-----	合計 -----	294.00	564,019	1,918
その他香辛つま物	浜松市内	319.50	489,834	1,533
	静岡県(浜松市以外)	2,954.22	1,684,566	570
	北海道	48.00	112,752	2,349
	青森	7.00	16,416	2,345
	宮城	2.00	540	270
	秋田	35.33	73,385	2,077
	山形	32.94	78,361	2,379
	茨城	143.55	124,486	867
	栃木	1.50	3,240	2,160
	群馬	1.03	6,804	6,606
	千葉	0.64	9,028	14,106
	東京	378.70	1,010,822	2,669
	神奈川	17.50	32,032	1,830
	長野	15.04	4,929	328
	岐阜	9.96	94,888	9,527
	愛知	583.47	3,578,457	6,133
	三重	1.80	7,767	4,315
	京都	0.16	2,484	15,525
	大阪	372.00	401,760	1,080
	兵庫	0.69	6,404	9,281
	鳥取	3.00	3,240	1,080
	広島	69.15	87,318	1,263
	山口	9.09	25,250	2,778
	徳島	10.62	79,171	7,455

## 野菜

品名	産地	数量(kg)	金額(税込)	平均単価
その他香辛つま物	高 知	41.00	14,364	350
	大 分	6.56	12,096	1,844
	沖 縄	0.60	4,665	7,775
	中 国	74.50	69,984	939
	タ イ	184.12	214,398	1,164
	台 湾	33.00	69,228	2,098
	米 国	17.50	29,322	1,676
---- 合 計 ----		5,374.17	8,347,991	1,553
生しいたけ	浜松市内	2,460.80	2,587,182	1,051
	静岡県(浜松市以外)	6,796.60	8,051,459	1,185
	埼 玉	57.60	79,573	1,381
	東 京	5.00	2,700	540
	新 潟	9.00	4,860	540
	長 野	255.00	279,288	1,095
	岐 阜	148.90	146,836	986
	愛 知	2,401.92	2,305,821	960
	三 重	668.00	506,736	759
	滋 賀	1,839.00	1,580,958	860
	広 島	1,518.50	1,789,236	1,178
	長 崎	20.00	16,740	837
	中 国	245.00	142,992	584
	その他	1,413.50	1,275,536	902
---- 合 計 ----		17,838.82	18,769,917	1,052
まつたけ	愛 媛	2.00	17,280	8,640
	カ ナダ	137.00	967,356	7,061
	中 国	38.00	585,360	15,404
	米 国	234.00	2,340,036	10,000
	その他	91.00	590,220	6,486
---- 合 計 ----		502.00	4,500,252	8,965
なめこ	静岡県(浜松市以外)	4,279.25	2,028,535	474
	長 野	9,431.80	5,503,568	584
---- 合 計 ----		13,711.05	7,532,103	549
えのきだけ	長 野	109,195.00	30,976,402	284
---- 合 計 ----		109,195.00	30,976,402	284
しめじ	浜松市内	9,851.00	8,374,320	850
	静岡県(浜松市以外)	4,003.40	3,489,884	872
	宮 城	150.00	129,600	864
	新 潟	3,715.80	2,395,618	645
	長 野	67,381.60	34,024,842	505

## 野菜

品名	産地	数量(kg)	金額(税込)	平均単価
しめじ	京都	81.50	249,660	3,063
----	合計	85,183.30	48,663,924	571
その他きのこ類	浜松市内	478.00	519,588	1,087
	静岡県(浜松市以外)	9,989.40	8,450,340	846
	茨城	283.20	346,798	1,225
	新潟	14,214.20	10,365,084	729
	山梨	2.50	10,260	4,104
	長野	15,851.24	9,054,081	571
	愛知	196.50	137,160	698
	岡山	446.92	620,722	1,389
	中国	1.00	9,720	9,720
----	合計	41,462.96	29,513,753	712
ゆず	浜松市内	477.45	105,406	221
	静岡県(浜松市以外)	2,415.30	588,483	244
	徳島	188.90	256,446	1,358
	高知	25.50	42,444	1,664
	大分	20.00	17,280	864
----	合計	3,127.15	1,010,059	323
ぎんなん	浜松市内	184.50	75,381	409
	静岡県(浜松市以外)	1,090.90	756,658	694
	山形	32.00	17,280	540
	愛知	1.10	2,106	1,915
	熊本	100.00	195,480	1,955
----	合計	1,408.50	1,046,905	743
その他野菜	浜松市内	29.40	48,168	1,638
	静岡県(浜松市以外)	51.80	135,864	2,623
	青森	60.00	246,240	4,104
	千葉	8.70	16,146	1,856
	新潟	289.80	115,344	398
	岐阜	206.00	57,834	281
	愛知	650.00	152,602	235
	中国	46.00	62,100	1,350
	韓国	350.00	180,360	515
	オランダ	50.00	35,640	713
	NZ	50.00	32,400	648
	米国	112.50	136,080	1,210
----	合計	1,904.20	1,218,778	640

## 野菜

品名	産地	数量(kg)	金額(税込)	平均単価
野菜	合計	7,134,516.92	1,206,110,514	169



## 果実

品名	産地	数量(kg)	金額(税込)	平均単価
早生温州みかん	浜松市内	1,417,466.50	345,580,774	244
	静岡県(浜松市以外)	427,400.47	87,478,827	205
	---- 合計 ----	1,844,866.97	433,059,601	235
普通温州みかん	浜松市内	595.00	46,548	78
	静岡県(浜松市以外)	1,615.00	332,964	206
	---- 合計 ----	2,210.00	379,512	172
レモン	浜松市内	2,588.90	675,270	261
	静岡県(浜松市以外)	1,484.00	329,346	222
	豪 州	170.00	37,800	222
	メキシコ	681.00	596,246	876
	米 国	1,411.00	605,340	429
	その他	21,165.00	6,013,699	284
	---- 合計 ----	27,499.90	8,257,701	300
バレンシアオレン	豪 州	33,798.50	7,575,552	224
	N Z	46.00	64,584	1,404
	米 国	1,122.00	216,324	193
	その他	153.00	14,904	97
	---- 合計 ----	35,119.50	7,871,364	224
グレープフルーツ	メキシコ	510.00	107,784	211
	米 国	10,693.00	3,048,246	285
	その他	5,907.00	951,468	161
	---- 合計 ----	17,110.00	4,107,498	240
きんかん	高 知	54.00	22,842	423
	宮 崎	499.50	522,255	1,046
	---- 合計 ----	553.50	545,097	985
その他柑橘類	三 重	4,000.00	1,177,200	294
	愛 媛	412.00	412,560	1,001
	鹿児島	44.00	43,632	992
	---- 合計 ----	4,456.00	1,633,392	367
ジョナゴールド	青 森	24,110.00	6,402,564	266
	山 形	180.00	32,400	180
	長 野	400.00	91,476	229

# 果実

品名	産地	数量(kg)	金額(税込)	平均単価
---	合計	---	---	---
		24,690.00	6,526,440	264
スターキング	青森	4,490.00	1,155,384	257
---	合計	---	---	---
		4,490.00	1,155,384	257
紅玉	青森	1,240.00	435,564	351
---	合計	---	---	---
		1,240.00	435,564	351
むつ	青森	70.00	53,784	768
---	合計	---	---	---
		70.00	53,784	768
ふじ	青森	121,052.00	38,632,302	319
	秋田	41,630.00	11,955,491	287
	山形	22,163.00	5,134,914	232
	長野	166,097.00	52,102,872	314
---	合計	---	---	---
		350,942.00	107,825,579	307
王林	青森	4,030.00	1,029,780	256
	秋田	5,220.00	1,595,376	306
	山形	276.00	43,794	159
	長野	15,197.00	4,045,626	266
---	合計	---	---	---
		24,723.00	6,714,576	272
その他りんご類	青森	87,105.00	23,110,866	265
	秋田	4,380.00	1,114,452	254
	山形	652.00	113,400	174
	長野	26,561.60	7,162,668	270
---	合計	---	---	---
		118,698.60	31,501,386	265
西洋なし	静岡県(浜松市以外)	145.00	41,472	286
	青森	90.00	25,920	288
	山形	29,936.88	8,929,772	298
	長野	1,550.00	431,352	278
---	合計	---	---	---
		31,721.88	9,428,516	297
その他なし類	茨城	3,330.00	873,666	262
	栃木	6,245.00	1,741,230	279
	長野	1,550.00	470,664	304
	愛知	855.00	391,824	458

# 果実

品名	産地	数量(kg)	金額(税込)	平均単価
その他なし類	佐 賀	324.00	195,696	604
-----	合 計	12,304.00	3,673,080	299
富有	浜松市内	12.00	648	54
	岐 阜	30.00	9,720	324
	愛 知	1,038.00	60,522	58
	奈 良	497.00	104,976	211
	和歌山	705.00	188,244	267
-----	合 計	2,282.00	364,110	160
次郎	浜松市内	159,975.50	22,821,647	143
	静岡県(浜松市以外)	145,857.50	26,691,691	183
	愛 知	13,580.50	1,096,853	81
-----	合 計	319,413.50	50,610,191	158
平核無	山 梨	32.00	4,320	135
	和歌山	450.00	82,080	182
-----	合 計	482.00	86,400	179
その他かき類	浜松市内	2,587.50	256,790	99
	静岡県(浜松市以外)	224.00	11,556	52
	山 梨	255.00	25,920	102
	愛 知	189.00	10,584	56
	和歌山	1,065.00	218,592	205
	愛 媛	3,290.00	371,736	113
-----	合 計	7,610.50	895,178	118
もも	長 野	3,455.00	1,160,892	336
	愛 知	90.00	19,440	216
-----	合 計	3,545.00	1,180,332	333
巨峰	山 形	140.00	52,920	378
	長 野	15,052.50	14,524,164	965
-----	合 計	15,192.50	14,577,084	959
グローコールマン	岡 山	82.80	82,296	994
-----	合 計	82.80	82,296	994
ピオーネ	静岡県(浜松市以外)	224.40	100,396	447

## 果実

品名	産地	数量(kg)	金額(税込)	平均単価
ピオーネ	山形	226.00	87,696	388
	長野	13,907.50	12,541,932	902
	―― 合計 ―――	14,357.90	12,730,024	887
甲州	山梨	75.00	24,300	324
	―― 合計 ―――	75.00	24,300	324
その他ぶどう類	青森	1,156.00	601,128	520
	山形	28.00	12,744	455
	山梨	257.50	179,496	697
	長野	16,083.00	23,668,200	1,472
	米 国	906.50	592,704	654
	―― 合計 ―――	18,431.00	25,054,272	1,359
くり	浜松市内	24.00	19,008	792
	茨 城	80.00	72,144	902
	―― 合計 ―――	104.00	91,152	876
いちじく	浜松市内	558.00	293,507	526
	静岡県(浜松市以外)	3,175.20	1,494,903	471
	愛 知	192.00	107,568	560
	―― 合計 ―――	3,925.20	1,895,978	483
草姫いちご	浜松市内	5,054.18	6,968,810	1,379
	静岡県(浜松市以外)	10,803.56	14,981,773	1,387
	愛 知	66.08	89,325	1,352
	―― 合計 ―――	15,923.82	22,039,908	1,384
紅ほっぺ	浜松市内	7,252.88	12,534,121	1,728
	静岡県(浜松市以外)	25,594.60	52,049,917	2,034
	―― 合計 ―――	32,847.48	64,584,038	1,966
その他いちご類	浜松市内	524.48	840,450	1,602
	静岡県(浜松市以外)	674.48	1,089,781	1,616
	米 国	1,428.50	4,315,726	3,021
	―― 合計 ―――	2,627.46	6,245,957	2,377
アールスメロン	浜松市内	13,649.50	13,730,148	1,006
	静岡県(浜松市以外)	18,501.40	21,152,502	1,143

## 果実

品名	産地	数量(kg)	金額(税込)	平均単価	
アールスメロン	茨城	120.00	41,580	347	
	石川	32.00	19,008	594	
	高知	40.00	27,648	691	
	熊本	224.00	151,848	678	
----	合計	----	32,566.90	35,122,734	1,078
ハネジュウメロン	メキシコ	8,460.00	2,302,992	272	
	米国	300.00	67,500	225	
----	合計	----	8,760.00	2,370,492	271
アンデスメロン	熊本	45.00	40,068	890	
----	合計	----	45.00	40,068	890
その他メロン類	北海道	144.00	52,488	365	
	愛知	112.00	86,508	772	
	熊本	299.00	191,052	639	
----	合計	----	555.00	330,048	595
すいか	熊本	1,110.00	247,104	223	
----	合計	----	1,110.00	247,104	223
バナナ	エクアドル	13,404.00	2,551,430	190	
	比国	370,273.00	57,693,256	156	
	その他	5,850.00	1,140,936	195	
----	合計	----	389,527.00	61,385,622	158
パインアップル	比国	51,090.00	10,828,305	212	
----	合計	----	51,090.00	10,828,305	212
キウイフルーツ	浜松市内	544.20	103,464	190	
	静岡県(浜松市以外)	3,777.90	2,201,506	583	
	山梨	28,955.24	9,585,772	331	
	長野	1,393.00	573,372	412	
	NZ	39,381.00	16,837,251	428	
----	合計	----	74,051.34	29,301,365	396
パパイヤ	宮崎	186.00	138,672	746	
	メキシコ	5.00	4,860	972	
	比国	245.00	135,324	552	

## 果実

品名	産地	数量(kg)	金額(税込)	平均単価
パパイヤ	米 国	270.00	261,144	967
----	合 計	706.00	540,000	765
アボガド	メキシコ	11,845.00	5,594,400	472
----	合 計	11,845.00	5,594,400	472
その他熱帯性果	浜松市内	560.70	389,361	694
	カ ナダ	10.00	32,400	3,240
	中 国	489.50	253,800	518
	メキシコ	60.00	81,000	1,350
	タ イ	7.00	9,180	1,311
	米 国	1,299.20	706,806	544
	その他	892.00	449,820	504
----	合 計	3,318.40	1,922,367	579
その他の果実	浜松市内	136.00	7,344	54
	静岡県(浜松市以外)	12.00	5,184	432
	長 野	223.00	71,280	320
	長 崎	2.00	8,964	4,482
	メキシコ	8.44	25,423	3,012
	米 国	728.04	1,599,880	2,198
	その他	205.94	490,519	2,382
----	合 計	1,315.42	2,208,594	1,679
果実	合 計	3,512,485.57	973,520,793	277

## その他

品名	産地	数量(kg)	金額(税込)	平均単価
切りぼし大根	浜松市内	537.50	579,852	1,079
	静岡県(浜松市以外)	15.00	9,720	648
	北海道	189.00	490,212	2,594
	宮崎	380.60	763,182	2,005
	---- 合計 ----	1,122.10	1,842,966	1,642
その他乾燥野菜	浜松市内	292.00	376,812	1,290
	静岡県(浜松市以外)	882.71	1,755,367	1,989
	岐阜	58.96	174,528	2,960
	愛知	24.00	37,476	1,562
	中国	3,503.20	1,938,276	553
	その他	4.80	5,443	1,134
	---- 合計 ----	4,765.67	4,287,902	900
野菜びん缶詰	長野	3.00	1,944	648
	岐阜	3.00	2,916	972
	中国	41.40	27,150	656
	その他	10.80	5,247	486
	---- 合計 ----	58.20	37,257	640
野菜水煮	中国	2,113.20	958,322	453
	その他	69.00	152,679	2,213
	---- 合計 ----	2,182.20	1,111,001	509
豆もやし	静岡県(浜松市以外)	54,202.04	5,652,806	104
	福島	220.50	39,528	179
	新潟	1,036.00	140,343	135
	岐阜	38,695.90	5,520,422	143
	---- 合計 ----	94,154.44	11,353,099	121
その他加工野菜	浜松市内	252.80	62,316	247
	北海道	161.00	88,182	548
	群馬	37.50	9,720	259
	新潟	630.40	243,283	386
	愛知	3,577.00	760,281	213
	中国	43,036.00	4,609,548	107
	---- 合計 ----	47,694.70	5,773,330	121
つけもの	浜松市内	3,165.00	726,354	229
	静岡県(浜松市以外)	1,539.00	391,392	254
	福島	80.00	55,728	697

## その他

品名	産地	数量(kg)	金額(税込)	平均単価
つけもの	宮崎	1,274.00	830,088	652
	鹿児島	624.00	461,376	739
	----- 合計 -----	6,682.00	2,464,938	369
ほし柿	中国	224.00	181,440	810
	----- 合計 -----	224.00	181,440	810
その他乾燥果実	富山	227.00	334,044	1,472
	山梨	996.28	1,495,220	1,501
	長野	406.80	945,810	2,325
	岐阜	40.00	21,708	543
	----- 合計 -----	1,670.08	2,796,782	1,675
果実びん缶詰	比国	32.40	13,996	432
	----- 合計 -----	32.40	13,996	432
果実ジュース	青森	1,804.92	533,793	296
	長野	76.05	21,060	277
	----- 合計 -----	1,880.97	554,853	295
その他加工果実	静岡県(浜松市以外)	151.60	211,572	1,396
	東京	142.80	66,353	465
	兵庫	171.60	137,808	803
	愛媛	213.90	182,606	854
	長崎	1,730.64	639,474	370
	中国	18.00	11,340	630
	比国	3,800.00	689,464	181
	米国	117.44	116,734	994
	その他	61.76	77,024	1,247
	----- 合計 -----	6,407.74	2,132,375	333
その他の食品	浜松市内	3,219.65	2,383,763	740
	静岡県(浜松市以外)	3,452.10	2,003,274	580
	秋田	20.00	21,600	1,080
	山形	33.70	21,276	631
	埼玉	132.00	46,264	350
	千葉	12.00	4,590	383
	石川	45.00	16,188	360
	長野	8.70	27,162	3,122
	岐阜	67.80	34,019	502
	愛知	4,802.00	1,396,580	291
	三重	30.00	25,920	864



## その他

品名	産地	数量(kg)	金額(税込)	平均単価
その他の食品	大 阪	550.00	50,220	91
	愛 媛	11.22	7,560	674
	福 岡	0.40	20,088	50,220
	中 国	3,931.52	1,809,509	460
	その他	100.00	26,352	264
----	合 計	16,416.09	7,894,365	481
その他	浜松市内	3,951.57	1,911,133	484
	静岡県(浜松市以外)	1,522.50	1,381,320	907
	北海道	13,665.00	3,177,675	233
	長 野	30.00	38,966	1,299
	愛 知	2,904.80	935,189	322
	大 阪	3.40	14,040	4,129
	N Z	233.80	249,866	1,069
	その他	778.44	348,835	448
----	合 計	23,089.51	8,057,024	349
その他	合 計	206,380.10	48,501,328	235
総 合 計		10,853,382.59	2,228,132,635	205