

# 市場月報

平成  
27 11

○ 水産物部

- 1 種別取扱高 本月の概要
- 2 種別日別取扱高
- 3 委託・買付別種別取扱高
- 4 県内・県外別種別取扱高
- 5 都道府県別種別取扱高
- 6 品目別取扱数量順位表
- 7 品目別取扱金額順位表
- 8～ 品目産地別取扱高

浜松市中央卸売市場

# 1 種別取扱高

数量=kg  
金額=円(税込)

種別	本月取扱高					一日平均取扱高	
	数量		金額		平均単価	数量	金額
生鮮魚	1,044,094.53	43.3 %	792,045,990	31.8 %	759	49,718.78	37,716,475
冷凍魚	708,663.17	29.4 %	1,004,292,785	40.3 %	1417	33,745.86	47,823,465
塩加品	655,783.08	27.3 %	691,580,122	27.9 %	1055	31,227.76	32,932,386
合計	2,408,540.78	100 %	2,487,918,897	100 %	1033	114,692.41	118,472,328

種別	前月取扱高及び対比			
	数量		金額	
生鮮魚	1,129,279.86	92.5 %	869,382,234	91.1 %
冷凍魚	711,005.28	99.7 %	896,676,251	112.0 %
塩加品	729,165.55	89.9 %	742,805,793	93.1 %
合計	2,569,450.69	93.7 %	2,508,864,278	99.2 %

種別	前年同期取扱高及び対比			
	数量		金額	
生鮮魚	1,163,855.90	89.7 %	849,819,999	93.2 %
冷凍魚	714,657.99	99.2 %	860,222,500	116.7 %
塩加品	780,488.17	84.0 %	683,992,177	101.1 %
合計	2,659,002.06	90.6 %	2,394,034,676	103.9 %

## 本月の概要

- 1 開市日数 21 日
- 2 最高入荷日 11月2日 154,612.55 kg      4 最高売上日 11月2日 163,063,635 円
- 3 最低入荷日 11月18日 3,793.73 kg      5 最低売上日 11月22日 3,398,653 円

### 編集方法

この市場月報は、浜松市中央卸売市場において、当該月中に取引された生鮮食料品(青果部・水産物部)に関し、卸売業者が浜松市中央卸売市場業務条例等の定めるところにより提出した各種報告書に基づいて作成しました。

- 単位 kg・円(税込)にて表示してあります。
- 平均単価 有効桁において、単純平均値を用いています。
- 産地 原則として、当該出荷者の属する都道府県別(属人主義)による産地表示です。
- 端数処理 単位未満の数値を処理してあるため、合計と一致しない場合があります。
- お問い合わせ 浜松市中央卸売市場 053-427-7406

## 2 種別日別取扱高

数量=kg  
金額=円(税込)

		生鮮魚		冷凍魚		塩加品	
日	曜日	数量	金額	数量	金額	数量	金額
11月1日	日	784.32	407,686	35.60	59,292	4,033.70	3,883,769
11月2日	月	67,203.73	51,914,777	37,441.85	55,377,450	49,966.97	55,771,408
11月3日	火	340.86	229,249	25.00	37,260	6,046.60	4,721,441
11月4日	水	47,499.72	31,001,510	20,766.70	28,576,128	27,445.93	29,704,288
11月5日	木	41,986.91	31,619,533	33,983.66	40,609,582	30,668.53	29,071,182
11月6日	金	50,015.24	36,544,266	27,901.57	35,867,310	29,766.67	31,595,515
11月7日	土	64,399.12	45,099,300	44,862.45	60,334,345	30,926.95	30,834,496
11月8日	日	403.32	237,479	15.00	22,356	4,400.80	3,315,064
11月9日	月	36,617.42	26,588,140	18,323.44	21,675,332	26,278.11	25,884,291
11月10日	火	48,058.93	34,202,088	31,506.94	43,486,474	35,052.08	31,858,841
11月11日	水	347.30	181,599	1,368.70	1,457,575	3,679.28	4,167,947
11月12日	木	46,888.33	37,398,758	56,339.57	70,246,977	30,738.42	35,777,819
11月13日	金	43,406.14	33,406,810	26,483.42	36,540,963	26,788.70	26,023,353
11月14日	土	56,004.92	46,263,537	29,056.00	35,747,565	32,073.27	29,284,982
11月15日	日	1,479.10	1,810,010	20.00	29,808	4,079.84	5,194,431
11月16日	月	37,736.36	29,043,551	24,149.12	31,162,252	27,354.19	35,934,319
11月17日	火	52,632.47	38,542,970	46,010.73	56,532,283	32,887.68	42,205,258
11月18日	水	396.85	302,076	75.00	107,676	3,321.88	3,612,373
11月19日	木	57,476.67	42,059,428	33,533.73	48,081,329	25,552.80	31,663,391
11月20日	金	47,234.58	35,548,191	25,455.31	32,522,886	23,755.40	25,126,919
11月21日	土	81,334.44	60,299,614	34,293.50	44,654,077	35,313.03	34,504,616
11月22日	日	543.25	397,184	20.00	27,648	3,479.13	2,973,821
11月23日	月	544.88	454,490	20.00	27,648	5,264.81	4,065,542
11月24日	火	55,412.90	36,762,053	45,322.64	56,108,875	31,437.22	28,680,292
11月25日	水	31,912.75	24,140,707	26,306.72	39,132,789	20,463.18	22,596,482
11月26日	木	53,659.96	38,407,293	34,995.91	35,398,534	25,492.24	27,871,640
11月27日	金	42,695.74	36,425,694	42,080.14	145,320,641	22,973.22	23,945,214
11月28日	土	46,954.49	45,602,696	37,628.47	39,199,532	26,958.70	28,280,416
11月29日	日	377.46	224,660	15.00	20,736	3,588.53	3,924,693
11月30日	月	29,746.37	26,930,641	30,627.00	45,927,462	25,995.22	29,106,319

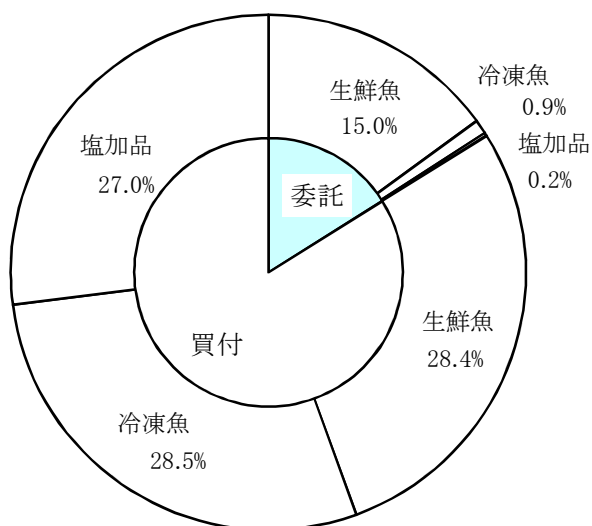
### 3 委託・買付別種別取扱高

数量=kg  
金額=円(税込)

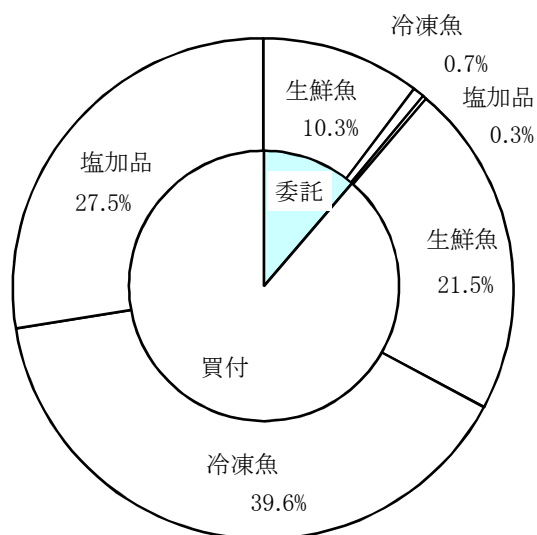
種別	項目	委託	%	買付	%	合計	%
生鮮魚	数量	361,063.41	34.5	683,031.12	65.5	1,044,094.53	100
	金額	256,075,076	32.3	535,970,914	67.7	792,045,990	100
冷凍魚	数量	21,191.40	2.9	687,471.77	97.1	708,663.17	100
	金額	18,297,379	1.8	985,995,406	98.2	1,004,292,785	100
塩加品	数量	5,201.20	0.7	650,581.88	99.3	655,783.08	100
	金額	6,563,548	0.9	685,016,574	99.1	691,580,122	100
合計	数量	387,456.01	16.0	2,021,084.77	84.0	2,408,540.78	100
	金額	280,936,003	11.2	2,206,982,894	88.8	2,487,918,897	100

### 委託・買付取扱高比率グラフ

数量



金額



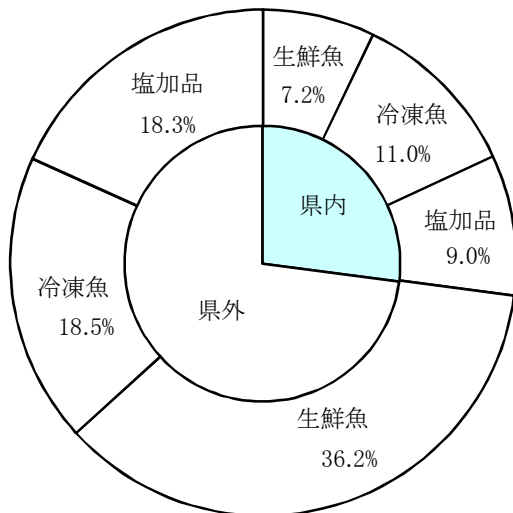
## 4 県内・県外別種別取扱高

数量=kg  
金額=円(税込)

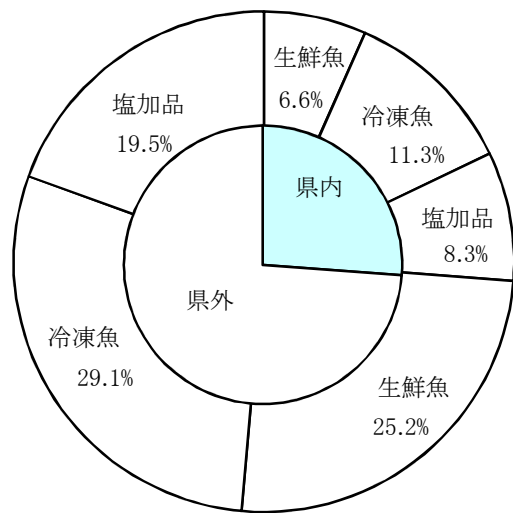
種別	項目	県内	%	県外	%	合計	%
生鮮魚	数量	172,231.46	16.4	871,863.07	83.6	1,044,094.53	100
	金額	165,031,239	20.8	627,014,751	79.2	792,045,990	100
冷凍魚	数量	263,770.24	37.2	444,892.93	62.8	708,663.17	100
	金額	279,944,804	27.8	724,347,981	72.2	1,004,292,785	100
塩加品	数量	215,805.64	32.9	439,977.44	67.1	655,783.08	100
	金額	207,596,252	30.0	483,983,870	70.0	691,580,122	100
合計	数量	651,807.34	27.0	1,756,733.44	73.0	2,408,540.78	100
	金額	652,572,295	26.2	1,835,346,602	73.8	2,487,918,897	100

### 県内・県外取扱高比率グラフ

数量



金額



## 5 都道府県別種別取扱高

数量=kg  
金額=円(税込)

県名	生 鮮 魚		冷 凍 魚		塩 加 品		合 計	
	数量	金額	数量	金額	数量	金額	数量	金額
静岡	172,231.46	165,031,239	263,770.24	279,944,804	215,805.64	207,596,252	651,807.34	652,572,295
北海道	23,209.52	24,490,406	4,796.48	6,332,762	34,418.71	58,206,827	62,424.71	89,029,995
青森	47,009.36	28,248,619	342.00	346,680	13,512.26	13,210,988	60,863.62	41,806,287
岩手	29,643.00	12,777,757			1,370.40	2,026,110	31,013.40	14,803,867
宮城	141,445.86	101,697,457	13,584.38	16,893,744	48,645.25	42,105,507	203,675.49	160,696,708
秋田	409.20	487,224			339.00	161,308	748.20	648,532
山形	1,692.20	1,350,251			1,147.90	2,280,960	2,840.10	3,631,211
福島	4,382.80	1,883,470	1,715.04	1,968,649	2,406.40	5,619,795	8,504.24	9,471,914
茨城	12,062.70	11,438,059	3,073.60	4,377,259	11,165.34	10,038,744	26,301.64	25,854,062
栃木	386.20	330,156	232.00	536,366	99.00	101,088	717.20	967,610
群馬	344.60	355,454	137.00	246,888	2,952.74	460,168	3,434.34	1,062,510
埼玉	65.66	252,556	1,112.00	985,024	1,916.20	2,127,516	3,093.86	3,365,096
千葉	59,732.52	42,638,828	22,063.50	19,945,399	19,085.24	21,139,932	100,881.26	83,724,159
東京	40,749.53	45,504,753	131,421.62	205,999,796	77,973.45	115,893,901	250,144.60	367,398,450
神奈川	8,499.76	5,675,181	10,292.49	10,117,600	3,878.00	4,404,125	22,670.25	20,196,906
新潟	4,298.30	1,762,219	95.60	423,529	19,528.18	14,618,289	23,922.08	16,804,037
富山	30,407.90	9,885,243			144.20	225,288	30,552.10	10,110,531
石川	38,186.80	16,156,393	3,794.00	2,011,554	25,777.60	5,390,017	67,758.40	23,557,964
福井	9,636.00	8,780,367	378.00	691,740	13,881.45	7,759,831	23,895.45	17,231,938
山梨					30.40	91,094	30.40	91,094
長野	116.70	143,239			242.00	367,308	358.70	510,547
岐阜	1,146.60	2,758,968	4,512.29	9,108,778	5,520.98	4,515,827	11,179.87	16,383,573
愛知	71,497.32	42,355,110	64,512.80	93,535,217	83,625.14	93,288,220	219,635.26	229,178,547
三重	77,601.55	43,043,192	23,022.84	31,608,902	12,167.59	12,640,090	112,791.98	87,292,184
滋賀	107.00	128,476			766.00	629,293	873.00	757,769
京都	12,351.44	6,935,713			5,680.90	4,311,605	18,032.34	11,247,318
大阪	1,497.72	1,953,893	5,567.83	7,233,053	12,662.28	18,690,082	19,727.83	27,877,028
兵庫	5,069.90	4,922,706	36.00	104,328	6,206.64	4,798,616	11,312.54	9,825,650
和歌山	24,980.60	13,822,940	180.00	202,500	914.80	572,895	26,075.40	14,598,335
鳥取	43,464.50	14,902,894	8,490.60	7,204,663	1,204.64	1,182,760	53,159.74	23,290,317
島根	19,304.63	10,829,213	1,965.00	5,972,832	4,354.20	4,554,561	25,623.83	21,356,606
岡山	432.90	789,750			255.60	210,738	688.50	1,000,488
広島	8,125.75	11,249,551	2,104.80	3,420,025	2,942.56	2,497,086	13,173.11	17,166,662
山口	28,653.75	32,022,489	128.00	154,008	6,268.16	3,592,916	35,049.91	35,769,413
徳島	68.00	64,800	265.00	345,684	36.60	44,290	369.60	454,774
香川	174.80	322,272			1,980.80	1,434,172	2,155.60	1,756,444
愛媛	49,511.50	51,021,102			259.52	385,850	49,771.02	51,406,952
高知	1,004.00	974,379					1,004.00	974,379
福岡	10,604.40	8,880,182	10,370.40	20,198,736	12,662.21	19,172,741	33,637.01	48,251,659
佐賀	1,271.30	3,976,415			8.00	13,996	1,279.30	3,990,411
長崎	10,802.40	7,312,784	1,006.00	918,594	2,007.10	1,831,941	13,815.50	10,063,319
熊本	2,782.70	4,467,980			816.80	1,074,934	3,599.50	5,542,914
大分	625.00	1,983,687			863.20	661,681	1,488.20	2,645,368
宮崎	2,330.40	1,917,722	320.00	71,280			2,650.40	1,989,002
鹿児島	31,317.30	30,082,909			260.00	1,650,780	31,577.30	31,733,689
沖縄	14,849.00	16,437,177	323.80	558,741			15,172.80	16,995,918
その他	10.00	815	129,049.86	272,833,650			129,059.86	272,834,465
合計	1,044,094.53	792,045,990	708,663.17	1,004,292,785	655,783.08	691,580,122	2,408,540.78	2,487,918,897

## 6 品目別取扱数量順位表

数量=kg

生 鮮 魚				冷 凍 魚			
順位	品 目	数 量	%	順位	品 目	数 量	%
1	ぶり	114,499.90	10.9	1	めばち	185,649.20	26.1
2	さば	77,888.54	7.4	2	その他えび	156,363.32	22.0
3	さんま	77,380.00	7.4	3	ずわいがに	48,526.48	6.8
4	あじ	49,545.92	4.7	4	さば	22,649.70	3.1
5	たら	47,511.66	4.5	5	ブラックタイガー	20,152.15	2.8
6	かき	44,729.02	4.2	6	その他いか	19,910.17	2.8
7	まだい	35,993.25	3.4	7	かつお	18,203.40	2.5
8	めばち	35,402.90	3.3	8	あさり	17,820.00	2.5
9	雑魚	35,316.19	3.3	9	いんどまぐろ	14,783.50	2.0
10	するめいか	34,756.00	3.3	10	するめいか	14,468.74	2.0
11	あさり	32,715.40	3.1	11	その他まぐろ	14,304.51	2.0
12	その他さけ	31,783.48	3.0	12	ぎんざけ	13,263.20	1.8
13	はまち	29,276.10	2.8	13	ほたてがい	12,758.40	1.8
14	かつお	28,960.60	2.7	14	その他魚類	10,520.20	1.4
15	たちうお	26,498.80	2.5	15	ぶり	9,415.10	1.3
16	その他魚類	22,095.00	2.1	16	その他かれい	8,838.89	1.2
17	かんばち	20,372.50	1.9	17	びんなが	8,292.10	1.1
18	しろさけ	18,934.26	1.8	18	きわだ	7,675.30	1.0
19	かます	16,281.50	1.5	19	その他たい	6,981.70	0.9
20	さわら	14,553.50	1.3	20	わたりがに	6,161.00	0.8
そ の 他		249,600.01	24.9	そ の 他		91,926.11	14.1
合 計		1,044,094.53	100.0	合 計		708,663.17	100.0

## 7 品目別取扱金額順位表

単位＝円(税込)

生 鮮 魚				冷 凍 魚			
順位	品 目	金 額	%	順位	品 目	金 額	%
1	ぶり	65,091,218	8.2	1	その他えび	286,916,291	28.5
2	かき	59,044,080	7.4	2	ずわいがに	183,462,562	18.2
3	めばち	46,179,550	5.8	3	めばち	182,155,647	18.1
4	まだい	36,598,420	4.6	4	ブラックタイガー	30,316,957	3.0
5	その他さけ	34,681,813	4.3	5	たらばがに	24,353,134	2.4
6	さんま	33,925,527	4.2	6	ほたてがい	24,045,660	2.3
7	かんばち	30,976,254	3.9	7	その他まぐろ	21,089,311	2.0
8	さば	29,729,802	3.7	8	いんどまぐろ	20,728,463	2.0
9	かつお	26,222,505	3.3	9	かつお	18,189,758	1.8
10	あじ	22,472,679	2.8	10	さば	12,956,197	1.2
11	たら	22,416,479	2.8	11	その他いか	12,139,342	1.2
12	あさり	19,909,800	2.5	12	ぎんざけ	11,989,194	1.1
13	するめいか	18,596,812	2.3	13	その他魚類	10,419,644	1.0
14	うなぎ	18,311,280	2.3	14	するめいか	10,348,451	1.0
15	ほんまぐろ	17,588,512	2.2	15	うなぎ	9,899,106	0.9
16	しろさけ	16,756,991	2.1	16	あまえび	9,758,557	0.9
17	さわら	13,415,430	1.6	17	びんなが	9,355,185	0.9
18	その他まぐろ	12,683,863	1.6	18	きわだ	9,019,988	0.8
19	雑魚	12,223,555	1.5	19	あさり	8,416,823	0.8
20	ひらめ	12,144,633	1.5	20	ます	8,082,079	0.8
	そ の 他	243,076,787	31.4		そ の 他	100,650,436	11.1
	合 計	792,045,990	100.0		合 計	1,004,292,785	100.0



## 8 品目別産地別取扱高

### 生鮮

品名	産地	数量(kg)	金額(税込)	平均単価
ほんまぐろ	静岡	896.30	2,392,797	2,670
	北海道	411.10	446,083	1,085
	茨城	54.20	64,389	1,188
	千葉	1,573.00	4,698,588	2,987
	神奈川	75.90	116,553	1,536
	愛知	18.20	127,008	6,978
	島根	42.80	20,023	468
	山口	1,934.70	2,469,961	1,277
	愛媛	34.50	126,684	3,672
	佐賀	1,125.30	3,889,043	3,456
	長崎	132.70	208,774	1,573
	熊本	939.90	3,028,609	3,222
	---- 合計 ----		7,238.60	17,588,512
きわだ	静岡	571.00	669,832	1,173
	千葉	40.00	38,880	972
	三重	380.70	328,924	864
	高知	102.50	83,024	810
	鹿児島	1,753.30	840,177	479
	沖縄	331.00	142,030	429
---- 合計 ----		3,178.50	2,102,867	662
めばち	静岡	2,164.10	2,805,874	1,297
	宮城	4,605.50	6,910,240	1,500
	福島	286.80	413,158	1,441
	千葉	7,167.20	12,054,305	1,682
	東京	2,610.20	3,434,297	1,316
	三重	303.00	267,516	883
	大阪	177.60	147,479	830
	兵庫	219.50	224,326	1,022
	和歌山	2,761.80	2,690,879	974
	鹿児島	1,496.90	2,237,615	1,495
	沖縄	13,610.30	14,993,861	1,102
	---- 合計 ----		35,402.90	46,179,550
びんなが	宮城	3,931.10	3,334,947	848
	千葉	65.50	53,054	810
	三重	81.60	66,096	810
	和歌山	3,749.20	2,990,727	798
	鹿児島	676.60	548,046	810
	沖縄	792.70	640,542	808
---- 合計 ----		9,296.70	7,633,412	821

# 生鮮

品名	産地	数量(kg)	金額(税込)	平均単価
その他まぐろ	静岡	580.60	1,568,214	2,701
	北海道	206.60	758,634	3,672
	群馬	108.60	121,608	1,120
	東京	2,188.40	7,174,807	3,279
	神奈川	3,122.50	1,901,976	609
	愛知	699.30	1,116,072	1,596
	福岡	18.80	20,304	1,080
	長崎	10.30	22,248	2,160
---- 合計 ----		6,935.10	12,683,863	1,829
かじき	宮城	37.50	81,000	2,160
	---- 合計 ----		37.50	81,000
かつお	静岡	1,776.00	1,623,042	914
	宮城	148.40	117,082	789
	千葉	161.30	167,448	1,038
	石川	568.00	126,522	223
	三重	409.10	397,319	971
	山口	55.50	86,873	1,565
	長崎	438.50	465,080	1,061
	宮崎	2,323.50	1,885,484	811
	鹿児島	23,080.30	21,353,655	925
---- 合計 ----		28,960.60	26,222,505	905
しろさけ	青森	109.20	98,978	906
	宮城	18,713.00	16,558,008	885
	東京	42.60	57,508	1,350
	富山	22.80	2,462	108
	石川	40.90	30,963	757
	広島	5.76	9,072	1,575
	---- 合計 ----		18,934.26	16,756,991
ぎんざけ	静岡	5.50	22,572	4,104
	宮城	300.00	324,000	1,080
	---- 合計 ----		305.50	346,572
その他さけ	静岡	4,943.14	6,206,068	1,255
	宮城	10,742.90	10,133,990	943
	東京	12,885.40	14,639,931	1,136
	富山	78.00	16,848	216
	三重	24.50	55,080	2,248
	京都	3,024.84	3,528,523	1,167
	愛媛	84.70	101,373	1,197
	---- 合計 ----		31,783.48	34,681,813

# 生鮮

品名	産地	数量(kg)	金額(税込)	平均単価
その他ます	宮 城	490.00	417,960	853
	千 葉	30.00	32,400	1,080
	東 京	420.00	255,312	608
	京 都	40.00	47,520	1,188
	大 阪	6.40	17,280	2,700
---- 合 計 ----		986.40	770,472	781
まいわし	栃 木	96.00	93,312	972
	愛 知	74.00	20,968	283
	三 重	60.00	12,679	211
	大 阪	968.00	702,604	726
---- 合 計 ----		1,198.00	829,563	692
うるめいわし	静 岡	568.00	245,376	432
	三 重	7,553.00	1,696,140	225
---- 合 計 ----		8,121.00	1,941,516	239
かたくちいわし	愛 知	849.00	132,192	156
	三 重	6,627.00	1,660,392	251
---- 合 計 ----		7,476.00	1,792,584	240
その他いわし	静 岡	6.30	5,443	864
	宮 城	52.00	11,232	216
	千 葉	139.00	62,424	449
	愛 知	2,967.00	654,156	220
	三 重	325.50	81,756	251
	鹿児島	120.00	70,956	591
---- 合 計 ----		3,609.80	885,967	245
しらす	静 岡	883.60	1,793,649	2,030
	埼 玉	60.96	244,942	4,018
---- 合 計 ----		944.56	2,038,591	2,158
このしろ	静 岡	400.20	82,333	206
	千 葉	98.00	47,844	488
	神奈川	60.00	6,480	108
	愛 知	25.20	8,696	345
	佐 賀	146.00	87,372	598
---- 合 計 ----		729.40	232,725	319
にしん	北海道	30.00	4,590	153
	東 京	140.80	110,561	785

# 生鮮

品名	産地	数量(kg)	金額(税込)	平均単価	
----	合計	----	170.80	115,151	674
その他にしん・いわし	東京	2.00	2,160	1,080	
	愛媛	90.00	43,308	481	
	熊本	71.50	347,490	4,860	
----	合計	----	163.50	392,958	2,403
あじ	静岡	8,110.70	4,104,414	506	
	茨城	74.60	11,793	158	
	千葉	1,420.00	460,080	324	
	東京	1,262.00	361,281	286	
	神奈川	40.00	41,040	1,026	
	富山	4,956.00	2,314,665	467	
	石川	987.50	364,694	369	
	福井	183.00	117,396	642	
	愛知	178.00	47,666	268	
	三重	1,148.20	346,680	302	
	京都	368.00	172,584	469	
	兵庫	90.00	19,440	216	
	和歌山	4,806.40	1,676,302	349	
	鳥取	198.00	21,384	108	
	島根	10,302.00	4,586,112	445	
	広島	120.00	45,360	378	
	山口	2,441.00	1,030,968	422	
	福岡	3,338.52	2,504,736	750	
	長崎	6,686.00	2,951,164	441	
鹿児島	2,836.00	1,294,920	457		
----	合計	----	49,545.92	22,472,679	454
おあかむろ	静岡	1,395.00	368,820	264	
	三重	284.00	93,312	329	
	鹿児島	420.00	151,200	360	
----	合計	----	2,099.00	613,332	292
その他あじ	静岡	265.30	367,866	1,387	
	神奈川	59.50	19,224	323	
	愛知	48.00	79,143	1,649	
	三重	220.70	336,742	1,526	
	和歌山	779.80	206,215	264	
	山口	125.10	86,760	694	
	愛媛	376.40	647,456	1,720	
	高知	248.90	447,363	1,797	
----	合計	----	2,123.70	2,190,769	1,032
さば	静岡	16,405.70	6,662,736	406	
	青森	337.06	216,475	642	

# 生鮮

品名	産地	数量(kg)	金額(税込)	平均単価
さば	宮 城	865.00	250,344	289
	山 形	66.90	83,192	1,244
	栃 木	52.20	58,644	1,123
	千 葉	9,857.70	3,870,152	393
	東 京	431.50	175,937	408
	神奈川	81.10	298,292	3,678
	新 潟	1,092.00	523,044	479
	富 山	8,750.00	2,556,921	292
	石 川	3,945.00	1,438,236	365
	福 井	120.00	200,448	1,670
	三 重	20,862.00	5,740,329	275
	京 都	250.00	135,000	540
	和歌山	7,049.00	2,219,562	315
	鳥 取	765.00	232,416	304
	島 根	1,617.50	827,928	512
	山 口	144.60	78,991	546
	香 川	139.80	301,968	2,160
	愛 媛	550.00	235,440	428
	福 岡	3,961.98	3,437,231	868
	長 崎	544.50	186,516	343
----	合 計	77,888.54	29,729,802	382
ぶり	静 岡	8,678.80	3,176,000	366
	青 森	4,697.70	1,417,910	302
	宮 城	5,900.10	2,966,885	503
	千 葉	1,465.70	443,263	302
	東 京	7,159.60	5,534,991	773
	富 山	440.40	128,420	292
	石 川	17,791.90	7,103,760	399
	愛 知	5,154.80	3,598,441	698
	三 重	3,136.00	2,388,743	762
	京 都	3,889.10	1,158,408	298
	兵 庫	1,611.90	1,172,375	727
	鳥 取	21,717.80	6,359,676	293
	島 根	4,198.40	1,246,380	297
	広 島	226.60	110,127	486
	愛 媛	28,322.20	28,238,211	997
	高 知	108.90	47,628	437
	----	合 計	114,499.90	65,091,218
いなだ	静 岡	600.00	177,821	296
	新 潟	325.00	81,000	249
	富 山	2,628.00	813,564	310
	石 川	1,880.40	659,016	350
	福 井	410.00	927,504	2,262
	愛 知	5.00	1,512	302
	三 重	57.90	23,965	414
	鳥 取	905.00	264,600	292
----	合 計	6,811.30	2,948,982	433

# 生鮮

品名	産地	数量(kg)	金額(税込)	平均単価
はまち	静岡	2,523.50	968,307	384
	青森	665.60	287,539	432
	石川	5,800.00	1,447,200	250
	三重	1,102.20	441,576	401
	京都	2,627.80	692,083	263
	鳥取	14,677.30	4,453,857	303
	広島	1,856.50	546,889	295
	愛媛	23.20	27,560	1,188
----- 合計 -----		29,276.10	8,865,011	303
かんぱち	静岡	5,701.30	9,860,634	1,730
	東京	545.20	732,256	1,343
	福井	170.00	112,262	660
	愛知	1,781.90	2,883,910	1,618
	三重	6,706.20	9,248,927	1,379
	愛媛	5,301.10	7,952,754	1,500
	高知	138.60	153,435	1,107
	長崎	15.00	17,820	1,188
	鹿児島	13.20	14,256	1,080
----- 合計 -----		20,372.50	30,976,254	1,520
ひらまさ	青森	1.60	1,382	864
	東京	96.40	51,809	537
	京都	90.40	93,236	1,031
	山口	58.10	12,549	216
	長崎	168.50	235,363	1,397
----- 合計 -----		415.00	394,339	950
ひらめ	静岡	2,299.40	4,699,458	2,044
	青森	1,436.60	954,664	665
	宮城	294.50	253,353	860
	秋田	56.30	89,833	1,596
	茨城	3,148.00	2,570,684	817
	千葉	339.20	700,297	2,065
	東京	589.80	927,138	1,572
	神奈川	9.40	16,934	1,801
	愛知	635.20	509,461	802
	三重	333.20	647,740	1,944
	島根	35.80	59,745	1,669
	愛媛	348.60	715,326	2,052
----- 合計 -----		9,526.00	12,144,633	1,275
まがれい	茨城	93.00	25,244	271
----- 合計 -----		93.00	25,244	271

# 生鮮

品名	産地	数量(kg)	金額(税込)	平均単価
まこがれい	静岡	1.30	2,700	2,077
	青森	129.30	63,648	492
	茨城	335.00	117,182	350
	千葉	43.10	38,318	889
	---- 合計 ----	508.70	221,848	436
その他かれい	静岡	258.10	320,688	1,242
	北海道	2,103.40	1,064,483	506
	青森	621.40	351,953	566
	宮城	3,899.30	2,708,823	695
	秋田	77.60	95,156	1,226
	山形	45.20	22,809	505
	茨城	127.00	44,020	347
	栃木	178.00	118,260	664
	東京	564.20	325,748	577
	石川	1,583.20	1,315,477	831
	愛知	1,948.00	1,149,211	590
	京都	4.00	3,456	864
	大阪	9.00	14,580	1,620
	鳥取	503.00	388,638	773
	---- 合計 ----	11,921.40	7,923,302	665
したびらめ	静岡	15.10	17,055	1,129
	愛知	117.60	64,654	550
	兵庫	10.10	15,066	1,492
	---- 合計 ----	142.80	96,775	678
たら	静岡	356.31	480,339	1,348
	北海道	665.00	602,100	905
	青森	1,028.90	857,433	833
	宮城	42,618.50	18,978,940	445
	山形	215.10	107,297	499
	茨城	459.40	248,776	542
	東京	440.25	262,839	597
	石川	52.00	36,504	702
	愛知	610.00	523,145	858
	鳥取	972.20	227,350	234
	島根	94.00	91,756	976
	---- 合計 ----	47,511.66	22,416,479	472
すけそうたら	静岡	60.00	66,096	1,102
	青森	1,033.00	323,676	313
	東京	1,258.34	498,355	396
	愛知	185.00	100,811	545
	---- 合計 ----	2,536.34	988,938	390

# 生鮮

品名	産地	数量(kg)	金額(税込)	平均単価
ぎんだら	千葉	610.00	428,328	702
----- 合計 -----		610.00	428,328	702
ぐち	静岡	217.20	73,824	340
	茨城	521.10	172,996	332
	千葉	347.60	163,911	472
	愛知	31.50	8,450	268
	兵庫	103.10	47,604	462
	和歌山	1,725.40	1,007,163	584
	山口	15.50	7,506	484
----- 合計 -----		2,961.40	1,481,454	500
にべ	静岡	179.70	74,571	415
	愛知	1.60	1,128	705
	三重	29.60	12,786	432
	和歌山	2.50	810	324
	高知	89.40	41,856	468
----- 合計 -----		302.80	131,151	433
はも	静岡	1.00	1,632	1,632
	愛知	33.40	7,304	219
	兵庫	22.80	34,387	1,508
	山口	16.00	38,988	2,437
----- 合計 -----		73.20	82,311	1,124
まだい	静岡	8,045.75	11,120,674	1,382
	青森	15.60	13,478	864
	茨城	303.30	144,368	476
	千葉	262.30	162,507	620
	東京	770.50	900,206	1,168
	神奈川	712.70	612,512	859
	石川	90.80	87,309	962
	福井	23.00	41,450	1,802
	愛知	2,955.40	3,228,248	1,092
	三重	8,371.30	7,679,172	917
	兵庫	56.80	27,032	476
	和歌山	193.10	168,026	870
	鳥取	54.50	62,617	1,149
	広島	21.40	6,933	324
	山口	579.80	590,408	1,018
	愛媛	12,514.00	11,025,624	881
	高知	6.50	16,804	2,585
	長崎	15.00	15,811	1,054
	熊本	1,001.50	695,241	694
----- 合計 -----		35,993.25	36,598,420	1,017



# 生鮮

品名	産地	数量(kg)	金額(税込)	平均単価
れんこだい	静岡	110.70	29,543	267
	石川	122.20	83,484	683
	福井	170.10	110,725	651
	愛知	5.80	3,758	648
	和歌山	124.50	100,272	805
	鳥取	1,097.50	637,591	581
	島根	74.10	17,759	240
	山口	5,148.90	3,605,037	700
	高知	28.60	17,258	603
	福岡	717.90	518,474	722
	長崎	405.00	241,164	595
----- 合計 -----		8,005.30	5,365,065	670
その他たい	静岡	1,841.60	1,583,854	860
	愛知	999.40	823,527	824
	広島	17.10	3,693	216
----- 合計 -----		2,858.10	2,411,074	844
さわら	静岡	504.60	417,476	827
	青森	304.50	384,914	1,264
	宮城	193.90	183,286	945
	山形	323.70	390,223	1,206
	千葉	100.40	92,685	923
	東京	152.90	61,838	404
	富山	1,956.00	995,326	509
	石川	1,235.40	884,406	716
	福井	4,035.70	5,557,305	1,377
	愛知	430.80	497,655	1,155
	三重	248.70	153,262	616
	京都	276.50	233,122	843
	兵庫	68.00	81,453	1,198
	鳥取	1,192.80	938,971	787
	島根	83.20	87,274	1,049
	広島	62.70	74,471	1,188
	山口	2,977.90	2,188,239	735
	愛媛	312.80	157,128	502
	高知	23.00	9,936	432
長崎	70.00	26,460	378	
----- 合計 -----		14,553.50	13,415,430	922
かさご	静岡	121.80	175,180	1,438
	北海道	174.70	659,361	3,774
	宮城	190.00	340,200	1,791
	茨城	59.30	34,983	590
	東京	127.00	237,632	1,871
	愛知	514.10	783,095	1,523
	三重	79.00	71,375	903
	福岡	59.30	74,152	1,250
	長崎	356.00	460,890	1,295

# 生鮮

品名	産地	数量(kg)	金額(税込)	平均単価
---	合計	---	---	---
		1,681.20	2,836,868	1,687
めぬけ	青森	3.60	4,665	1,296
	宮城	1,210.00	1,010,284	835
	東京	1,600.00	1,401,354	876
	神奈川	8.40	57,153	6,804
	愛知	2,281.80	1,769,131	775
	京都	108.00	83,971	778
---	合計	---	---	---
		5,211.80	4,326,558	830
めばる	静岡	0.15	16	107
	北海道	580.50	179,658	309
	青森	449.00	233,855	521
	東京	12.00	15,552	1,296
	愛知	319.20	204,260	640
	島根	11.50	10,994	956
---	合計	---	---	---
		1,372.35	644,335	470
おこぜ	愛知	2.50	8,100	3,240
	---	合計	---	---
		2.50	8,100	3,240
いぼたい	静岡	240.70	231,234	961
	東京	10.20	8,262	810
	愛知	12.70	15,287	1,204
	京都	414.80	332,807	802
	和歌山	36.00	28,836	801
	島根	61.60	101,675	1,651
	山口	225.30	286,184	1,270
	長崎	525.00	662,813	1,263
---	合計	---	---	---
		1,526.30	1,667,098	1,092
あなご	静岡	22.06	21,279	965
	北海道	30.00	32,400	1,080
	宮城	143.50	213,202	1,486
	茨城	343.30	186,353	543
	千葉	450.00	998,460	2,219
	東京	116.60	232,058	1,990
	神奈川	8.00	8,640	1,080
	愛知	763.50	1,107,574	1,451
	大阪	190.00	336,096	1,769
	山口	293.50	553,067	1,884
	福岡	132.00	214,488	1,625
	大分	12.00	14,256	1,188
	---	合計	---	---
		2,504.46	3,917,873	1,564

# 生鮮

品名	産地	数量(kg)	金額(税込)	平均単価
えい	愛知	44.50	9,331	210
-----	合計	44.50	9,331	210
いさき	静岡	581.80	500,974	861
	愛知	18.40	8,298	451
	三重	105.60	71,215	674
	山口	154.60	161,415	1,044
	高知	17.00	14,515	854
-----	合計	877.40	756,417	862
すずき	静岡	2,268.10	1,951,055	860
	青森	6.00	2,268	378
	千葉	1,517.20	738,465	487
	東京	20.00	42,120	2,106
	神奈川	115.60	94,440	817
	石川	45.30	23,029	508
	愛知	3,769.10	3,402,222	903
	三重	183.20	191,720	1,047
	兵庫	436.40	213,880	490
	島根	90.00	19,440	216
	福岡	30.00	57,672	1,922
-----	合計	8,480.90	6,736,311	794
その他すずき類	静岡	3.80	4,320	1,137
	愛知	16.90	23,299	1,379
-----	合計	20.70	27,619	1,334
あいなめ	北海道	601.80	264,528	440
	青森	15.10	11,143	738
	宮城	51.40	97,488	1,897
	東京	33.00	25,164	763
	愛知	29.40	27,814	946
-----	合計	730.70	426,137	583
ほっけ	北海道	615.00	317,790	517
-----	合計	615.00	317,790	517
あんこう	静岡	10.60	25,272	2,384
	青森	113.20	106,802	943
	宮城	570.00	257,904	452
	山形	274.00	262,577	958
	千葉	324.80	355,752	1,095
	東京	399.70	965,509	2,416
	神奈川	142.00	113,382	798
	愛知	5.00	5,400	1,080

# 生鮮

品名	産地	数量(kg)	金額(税込)	平均単価
あんこう	京 都	89.00	223,344	2,509
	島 根	35.90	27,928	778
	山 口	98.64	173,880	1,763
	愛 媛	140.30	107,372	765
	大 分	188.00	207,519	1,104
---- 合計 ----		2,391.14	2,832,641	1,185
あまだい	静 岡	15.90	61,980	3,898
	秋 田	7.50	20,617	2,749
	山 形	3.60	18,662	5,184
	東 京	1.70	7,894	4,644
	石 川	44.00	80,460	1,829
	福 井	77.20	279,158	3,616
	島 根	25.20	58,374	2,316
	山 口	225.10	590,599	2,624
	福 岡	16.60	35,856	2,160
	長 崎	45.00	12,150	270
	宮 崎	6.90	32,238	4,672
---- 合計 ----		468.70	1,197,988	2,556
いしだい	静 岡	50.10	74,230	1,482
	山 口	443.20	258,468	583
---- 合計 ----		493.30	332,698	674
きんめだい	静 岡	3,692.90	6,840,626	1,852
	宮 城	72.00	37,098	515
	千 葉	1,096.00	2,441,975	2,228
	東 京	169.40	406,228	2,398
	愛 知	473.70	387,420	818
	福 岡	244.80	530,884	2,169
	長 崎	60.20	100,984	1,677
---- 合計 ----		5,809.00	10,745,215	1,850
ふえだい	鹿児島	73.60	111,283	1,512
---- 合計 ----		73.60	111,283	1,512
いとよりだい	静 岡	26.40	28,512	1,080
	愛 知	15.60	5,443	349
	和歌山	390.10	183,071	469
	山 口	500.10	323,129	646
---- 合計 ----		932.20	540,155	579
ふえふきだい	静 岡	54.20	6,822	126
---- 合計 ----		54.20	6,822	126

# 生鮮

品名	産地	数量(kg)	金額(税込)	平均単価
こち	静岡	120.60	225,031	1,866
	茨城	1.00	3,780	3,780
	愛知	304.80	283,704	931
	山口	25.90	26,210	1,012
	---- 合計 ----	452.30	538,725	1,191
さより	千葉	35.00	11,556	330
	神奈川	1.20	5,443	4,536
	愛知	47.50	47,192	994
	兵庫	70.00	142,992	2,043
	山口	49.00	95,040	1,940
	大分	156.00	191,052	1,225
---- 合計 ----	358.70	493,275	1,375	
はた	静岡	39.45	91,474	2,319
	東京	4.00	8,640	2,160
	愛知	0.40	864	2,160
	山口	397.10	673,016	1,695
	福岡	110.20	380,860	3,456
	長崎	157.20	265,087	1,686
	鹿児島	158.20	488,125	3,085
	---- 合計 ----	866.55	1,908,066	2,202
ほうぼう	静岡	33.70	44,482	1,320
	愛知	109.60	45,815	418
	兵庫	4.30	2,786	648
	和歌山	217.00	176,688	814
	島根	66.60	70,345	1,056
	山口	61.50	62,368	1,014
	---- 合計 ----	492.70	402,484	817
まとうだい	静岡	5.60	10,286	1,837
	宮城	273.90	44,371	162
	茨城	200.00	51,467	257
	愛知	70.70	35,624	504
	山口	2.20	1,188	540
	長崎	24.00	15,292	637
---- 合計 ----	576.40	158,228	275	
むつ	静岡	428.10	1,367,890	3,195
	青森	162.80	66,915	411
	東京	7.40	27,648	3,736
	石川	2.00	3,240	1,620
	愛知	1,007.10	977,690	971
	三重	117.20	36,612	312

# 生鮮

品名	産地	数量(kg)	金額(税込)	平均単価
むつ	和歌山	58.80	66,355	1,128
	福 岡	56.00	22,302	398
	長 崎	84.00	66,636	793
	---- 合 計 ----	1,923.40	2,635,288	1,370
とらふぐ	静 岡	60.10	231,826	3,857
	千 葉	2.50	13,500	5,400
	福 井	24.60	80,028	3,253
	三 重	26.00	95,472	3,672
	---- 合 計 ----	113.20	420,826	3,718
その他ふぐ	静 岡	52.00	244,352	4,699
	東 京	15.73	148,776	9,458
	石 川	2.00	432	216
	福 井	6.60	20,714	3,138
	愛 知	25.00	29,700	1,188
	兵 庫	32.70	201,299	6,156
	山 口	1,538.69	4,828,297	3,138
	愛 媛	80.10	587,898	7,340
	福 岡	11.00	6,264	569
	---- 合 計 ----	1,763.82	6,067,732	3,440
かます	静 岡	2,747.40	791,704	288
	茨 城	9.30	1,004	108
	千 葉	166.40	189,376	1,138
	神奈川	30.00	59,940	1,998
	富 山	10,688.00	2,464,452	231
	石 川	1,478.00	402,192	272
	福 井	11.00	3,564	324
	愛 知	14.50	9,480	654
	和歌山	855.90	393,388	460
	鳥 取	199.20	242,632	1,218
	島 根	10.00	8,640	864
	山 口	71.80	66,878	931
	---- 合 計 ----	16,281.50	4,633,250	285
とびうお	三 重	29.00	31,320	1,080
---- 合 計 ----	29.00	31,320	1,080	
かわはぎ	静 岡	254.20	407,580	1,603
	青 森	94.70	68,288	721
	石 川	90.00	69,984	778
	愛 知	966.30	864,069	894
	三 重	445.50	889,567	1,997
	鳥 取	145.00	86,940	600
	山 口	221.30	180,442	815

# 生鮮

品名	産地	数量(kg)	金額(税込)	平均単価	
----	合計	----	2,217.00	2,566,870	1,158
ぼら	静岡	1,546.15	595,733	385	
	千葉	75.30	176,968	2,350	
	愛知	3,261.10	952,225	292	
	兵庫	81.00	622,080	7,680	
	高知	0.60	38,880	64,800	
----	合計	----	4,964.15	2,385,886	481
さめ	愛知	29.00	2,296	79	
	----	合計	----	29.00	2,296
さんま	静岡	220.00	71,280	324	
	北海道	12,858.00	5,844,906	455	
	岩手	25,360.00	9,710,849	383	
	宮城	23,186.00	12,237,199	528	
	福島	4,096.00	1,470,312	359	
	栃木	60.00	59,940	999	
	千葉	11,284.00	4,423,473	392	
	東京	316.00	107,568	340	
	----	合計	----	77,380.00	33,925,527
にぎす	静岡	229.10	116,580	509	
	石川	230.00	84,564	368	
	愛知	3,981.00	2,530,292	636	
	----	合計	----	4,440.10	2,731,436
しいら	静岡	43.60	8,487	195	
	千葉	178.30	25,041	140	
	富山	256.90	27,745	108	
	石川	802.20	215,859	269	
	福井	4,076.40	809,661	199	
	三重	147.40	23,878	162	
	京都	1,141.40	194,401	170	
	----	合計	----	6,646.20	1,305,072
たちうお	静岡	1,052.40	1,296,653	1,232	
	山形	26.50	49,863	1,882	
	茨城	80.70	176,480	2,187	
	千葉	103.90	177,001	1,704	
	神奈川	307.70	233,906	760	
	富山	482.00	315,684	655	
	愛知	21,110.30	1,712,846	81	
	三重	1,530.40	1,095,248	716	
	兵庫	94.10	109,582	1,165	

# 生鮮

品名	産地	数量(kg)	金額(税込)	平均単価
たちうお	和歌山	272.50	208,515	765
	徳島	28.00	41,040	1,466
	愛媛	1,253.10	1,000,582	798
	鹿児島	157.20	209,173	1,331
---- 合計 ----		26,498.80	6,626,573	250
まなかつお	兵庫	185.00	219,996	1,189
	和歌山	227.00	216,799	955
	長崎	4.90	16,686	3,405
---- 合計 ----		416.90	453,481	1,088
その他魚類	静岡	167.90	214,428	1,277
	北海道	168.00	99,576	593
	青森	228.00	141,696	621
	秋田	212.30	104,498	492
	山形	519.10	253,651	489
	茨城	219.30	412,182	1,880
	千葉	17,162.20	4,450,145	259
	東京	26.00	11,880	457
	愛知	3,066.20	1,123,299	366
	兵庫	86.00	138,132	1,606
	高知	240.00	103,680	432
---- 合計 ----		22,095.00	7,053,167	319
雑魚	静岡	25,743.14	6,103,799	237
	北海道	81.20	40,629	500
	青森	9.60	12,960	1,350
	岩手	2.00	1,080	540
	宮城	19.60	23,544	1,201
	茨城	1.00	615	615
	群馬	236.00	233,846	991
	千葉	52.20	150,336	2,880
	東京	130.80	111,779	855
	神奈川	3,583.70	1,631,700	455
	新潟	1,984.00	513,296	259
	岐阜	370.60	1,490,314	4,021
	愛知	1,122.40	595,809	531
	三重	22.00	5,616	255
	兵庫	14.00	2,564	183
	鳥取	9.60	10,886	1,134
	岡山	12.05	87,480	7,260
	山口	14.70	78,202	5,320
	徳島	40.00	23,760	594
	愛媛	78.00	39,536	507
福岡	1,732.00	885,061	511	
長崎	47.60	179,928	3,780	
その他	10.00	815	82	
---- 合計 ----		35,316.19	12,223,555	346



# 生鮮

品名	産地	数量(kg)	金額(税込)	平均単価
にじます	静岡	506.30	791,386	1,563
	長野	73.50	73,000	993
----	合計	579.80	864,386	1,491
やまめ	長野	16.90	33,046	1,955
	----	合計	16.90	33,046
うなぎ	静岡	8,483.15	18,311,280	2,159
	----	合計	8,483.15	18,311,280
あゆ	静岡	91.40	80,492	881
	東京	141.00	225,372	1,598
	滋賀	58.00	68,904	1,188
	----	合計	290.40	374,768
わかさぎ	北海道	48.00	31,104	648
	青森	138.00	49,442	358
	秋田	9.00	4,860	540
	茨城	702.20	696,186	991
	滋賀	49.00	59,572	1,216
	----	合計	946.20	841,164
どじょう	千葉	110.00	237,600	2,160
	----	合計	110.00	237,600
その他淡水魚	静岡	7.00	10,584	1,512
	長野	26.30	37,193	1,414
----	合計	33.30	47,777	1,435
くるまえび	鹿児島	278.00	1,565,244	5,630
	----	合計	278.00	1,565,244
その他くるまえび	静岡	154.50	747,052	4,835
	愛知	30.90	126,438	4,092
	和歌山	27.00	88,128	3,264
	大分	268.00	1,563,300	5,833
	鹿児島	192.00	1,057,644	5,509
	沖縄	100.00	647,784	6,478
----	合計	772.40	4,230,346	5,477

# 生鮮

品名	産地	数量(kg)	金額(税込)	平均単価
あまえび	北海道	342.65	1,132,675	3,306
	石川	298.40	464,508	1,557
	愛知	10.00	2,541	254
	鳥取	414.70	119,901	289
	---- 合計 ----	1,065.75	1,719,625	1,614
こえび	静岡	53.00	209,304	3,949
	富山	7.00	56,700	8,100
	---- 合計 ----	60.00	266,004	4,433
いせえび	静岡	12.75	74,762	5,864
	千葉	94.70	703,652	7,430
	東京	14.30	55,620	3,890
	愛知	223.00	870,372	3,903
	三重	10.95	99,846	9,118
	---- 合計 ----	355.70	1,804,252	5,072
オマール	千葉	34.50	115,325	3,343
	東京	153.68	466,950	3,038
	---- 合計 ----	188.18	582,275	3,094
その他えび	静岡	1,169.54	1,924,431	1,645
	千葉	80.00	254,250	3,178
	東京	694.50	1,183,284	1,704
	石川	6.00	10,044	1,674
	岐阜	600.00	1,079,568	1,799
	愛知	318.40	395,949	1,244
	和歌山	32.00	108,324	3,385
	島根	28.70	52,272	1,821
	---- 合計 ----	2,929.14	5,008,122	1,710
たらばがに	茨城	21.60	221,616	10,260
	---- 合計 ----	21.60	221,616	10,260
ずわいがに	北海道	797.70	1,018,332	1,277
	青森	509.10	3,034,476	5,960
	千葉	42.00	16,254	387
	東京	68.40	152,064	2,223
	石川	295.10	321,192	1,088
	福井	1.20	14,256	11,880
	愛知	12.00	9,072	756
	鳥取	34.20	322,531	9,431
	島根	403.33	2,053,788	5,092

# 生鮮

品名	産地	数量(kg)	金額(税込)	平均単価
―― 合計	――	2,163.03	6,941,965	3,209
けがに	北海道	30.00	143,640	4,788
	山形	6.80	7,176	1,055
	東京	17.00	50,544	2,973
	愛知	10.00	2,795	280
―― 合計	――	63.80	204,155	3,200
わたりがに	静岡	0.70	75	107
	宮城	2,806.00	2,003,709	714
	茨城	5.80	9,396	1,620
	東京	67.00	87,588	1,307
	愛知	190.30	191,946	1,009
―― 合計	――	3,069.80	2,292,714	747
しゃこ	北海道	16.50	57,996	3,515
	東京	3.00	4,320	1,440
	愛知	94.20	64,886	689
―― 合計	――	113.70	127,202	1,119
その他かに	静岡	379.23	1,817,878	4,794
	北海道	25.30	21,361	844
	青森	49.60	273,024	5,505
	岩手	408.00	307,022	753
	山形	159.60	103,447	648
	茨城	1.80	388	216
	東京	34.70	47,563	1,371
	石川	189.00	149,256	790
	愛知	283.20	368,934	1,303
	鳥取	271.00	222,696	822
―― 合計	――	1,801.43	3,311,569	1,838
こういか	静岡	7.20	44,496	6,180
	愛知	16.90	9,735	576
	兵庫	47.20	28,587	606
	和歌山	496.70	292,908	590
	香川	29.00	18,360	633
―― 合計	――	597.00	394,086	660
あおりいか	富山	97.00	43,524	449
	石川	9.00	9,720	1,080
	福井	45.70	49,356	1,080
	愛知	13.00	4,869	375
	山口	116.00	54,183	467

# 生鮮

品名	産地	数量(kg)	金額(税込)	平均単価
―― 合計	――	280.70	161,652	576
やりいか	静岡	7.66	264,745	34,562
	宮城	5,057.50	2,538,289	502
	茨城	232.00	134,460	580
	東京	130.00	116,208	894
	愛知	9.00	8,125	903
	和歌山	1,143.00	866,484	758
	島根	1,565.00	1,009,152	645
	山口	35.00	7,560	216
長崎	380.00	148,500	391	
―― 合計	――	8,559.16	5,093,523	595
その他やりいか	静岡	9.00	4,685	521
	宮城	1,089.00	456,721	419
	茨城	72.00	30,780	428
	愛知	1,381.50	712,997	516
	島根	237.00	256,500	1,082
	山口	951.00	1,982,718	2,085
―― 合計	――	3,739.50	3,444,401	921
するめいか	静岡	384.00	199,584	520
	青森	34,010.00	18,143,118	533
	石川	16.00	46,656	2,916
	愛知	313.00	198,814	635
	三重	33.00	8,640	262
―― 合計	――	34,756.00	18,596,812	535
あかいか	東京	799.50	1,036,150	1,296
	福井	127.10	171,157	1,347
	京都	27.60	37,258	1,350
	長崎	65.00	345,708	5,319
	鹿児島	62.00	140,615	2,268
―― 合計	――	1,081.20	1,730,888	1,601
その他いか	静岡	37.84	45,898	1,213
	北海道	51.84	118,194	2,280
	宮城	414.00	312,393	755
	東京	106.00	176,634	1,666
	神奈川	56.16	70,818	1,261
	富山	45.80	148,932	3,252
	鳥取	96.60	75,686	783
―― 合計	――	808.24	948,555	1,174
まだこ	静岡	1,336.20	1,975,859	1,479

# 生鮮

品名	産地	数量(kg)	金額(税込)	平均単価
まだこ	北海道	938.30	1,854,775	1,977
	青森	109.80	172,335	1,570
	宮城	1,285.30	2,638,476	2,053
	山形	3.70	5,994	1,620
	茨城	356.70	485,336	1,361
	千葉	9.10	14,742	1,620
	東京	63.20	71,398	1,130
	神奈川	40.00	56,160	1,404
	石川	331.60	438,514	1,322
	岐阜	140.00	181,440	1,296
	愛知	81.60	88,607	1,086
三重	2,240.00	3,502,440	1,564	
----- 合計 -----		6,935.50	11,486,076	1,656
いいだこ	静岡	500.00	702,000	1,404
	茨城	360.00	224,208	623
	広島	9.00	13,608	1,512
----- 合計 -----		869.00	939,816	1,081
その他たこ	静岡	36.50	34,062	933
	北海道	213.00	384,642	1,806
	宮城	798.50	647,838	811
	茨城	2,846.50	4,207,185	1,478
	福井	48.30	77,144	1,597
----- 合計 -----		3,942.80	5,350,871	1,357
うに	静岡	43.40	881,280	20,306
	北海道	308.25	6,179,110	20,046
	東京	35.00	258,064	7,373
	神奈川	21.90	316,332	14,444
	大阪	34.50	297,756	8,631
	和歌山	8.90	110,160	12,378
	山口	27.30	355,968	13,039
	----- 合計 -----		479.25	8,398,670
なまこ	東京	0.70	2,484	3,549
	石川	51.40	87,480	1,702
	愛知	77.90	81,127	1,041
----- 合計 -----		130.00	171,091	1,316
くじら	埼玉	4.70	7,614	1,620
	東京	164.85	479,951	2,911
	大阪	55.50	159,384	2,872
	兵庫	15.00	82,620	5,508
	山口	2.50	10,800	4,320

# 生鮮

品名	産地	数量(kg)	金額(税込)	平均単価	
---	合計	---	242.55	740,369	3,052
その他の水産動物類	東京	34.40	150,660	4,380	
	福岡	2.50	8,910	3,564	
---	合計	---	36.90	159,570	4,324
あわび類	静岡	37.80	174,787	4,624	
	岩手	10.00	23,760	2,376	
	宮城	45.50	493,233	10,840	
	秋田	16.50	142,560	8,640	
	千葉	121.72	829,159	6,812	
	東京	85.20	307,044	3,604	
	福井	9.20	67,284	7,313	
	愛知	468.90	2,711,618	5,783	
	大阪	29.40	198,838	6,763	
	鳥取	6.10	42,822	7,020	
	山口	108.00	549,504	5,088	
---	合計	---	938.32	5,540,609	5,905
さざえ	秋田	30.00	29,700	990	
	山形	48.00	45,360	945	
	千葉	220.10	316,645	1,439	
	東京	15.00	11,880	792	
	三重	220.00	306,990	1,395	
	兵庫	677.00	729,972	1,078	
	和歌山	24.00	23,328	972	
	鳥取	80.00	63,720	797	
	島根	20.00	14,040	702	
	山口	100.00	128,520	1,285	
	長崎	45.00	51,300	1,140	
---	合計	---	1,479.10	1,721,455	1,164
ばい	静岡	30.00	35,640	1,188	
	北海道	871.08	1,549,929	1,779	
	石川	42.50	39,662	933	
	福井	79.90	77,883	975	
	三重	27.00	29,160	1,080	
	兵庫	72.60	64,928	894	
	鳥取	125.00	127,980	1,024	
	島根	20.00	20,520	1,026	
	山口	189.50	164,538	868	
	---	合計	---	1,457.58	2,110,240
ながらみ	静岡	680.00	514,080	756	
	千葉	614.00	914,328	1,489	
	愛知	70.00	75,600	1,080	

# 生鮮

品名	産地	数量(kg)	金額(税込)	平均単価
---	合計	---	---	---
		1,364.00	1,504,008	1,103
その他巻貝	兵庫	30.60	82,080	2,682
---	合計	---	---	---
		30.60	82,080	2,682
あかがい	青森	130.00	61,560	474
	宮城	64.40	136,316	2,117
	千葉	172.00	237,060	1,378
	東京	46.50	49,626	1,067
	愛知	16.00	13,824	864
	兵庫	666.00	349,136	524
	山口	96.00	80,460	838
	長崎	166.00	157,950	952
	大分	1.00	7,560	7,560
---	合計	---	---	---
		1,357.90	1,093,492	805
たいらがい	北海道	9.00	29,078	3,231
	東京	10.00	81,885	8,189
	愛知	90.00	219,186	2,435
	大阪	23.96	70,804	2,955
---	合計	---	---	---
		132.96	400,953	3,016
ほたてがい	静岡	15.00	7,290	486
	北海道	198.00	986,191	4,981
	青森	261.40	581,902	2,226
	岩手	467.00	2,084,022	4,463
	宮城	2,263.50	3,043,764	1,345
	東京	372.00	796,392	2,141
	福岡	19.20	33,696	1,755
---	合計	---	---	---
		3,596.10	7,533,257	2,095
かき	静岡	12,747.20	30,587,885	2,400
	北海道	540.00	172,340	319
	岩手	3,020.00	428,652	142
	宮城	4,996.56	6,091,219	1,219
	東京	2,922.50	297,766	102
	愛知	604.00	802,440	1,329
	三重	9,262.00	1,807,866	195
	兵庫	153.80	291,252	1,894
	岡山	378.85	672,786	1,776
	広島	5,450.89	10,126,253	1,858
	山口	4,653.22	7,765,621	1,669
---	合計	---	---	---
		44,729.02	59,044,080	1,320
ばかがい	北海道	204.00	162,324	796

# 生鮮

品名	産地	数量(kg)	金額(税込)	平均単価
ばかがい	東京	15.80	21,708	1,374
	愛知	30.30	25,160	830
	---- 合計 ----	250.10	209,192	836
あさり	静岡	32,300.40	19,766,700	612
	愛知	415.00	143,100	345
	---- 合計 ----	32,715.40	19,909,800	609
はまぐり	静岡	12.00	8,856	738
	千葉	474.60	808,725	1,704
	三重	1,464.90	920,756	629
	---- 合計 ----	1,951.50	1,738,337	891
その他あさり・はまぐり	愛知	996.00	823,335	827
	---- 合計 ----	996.00	823,335	827
しじみ	青森	339.00	312,120	921
	茨城	1,282.00	1,080,864	843
	東京	24.00	7,776	324
	愛知	930.00	617,695	664
	三重	457.00	291,816	639
	島根	210.00	158,760	756
	---- 合計 ----	3,242.00	2,469,031	762
その他二枚貝	静岡	72.64	98,064	1,350
	茨城	152.60	81,324	533
	千葉	198.00	41,040	207
	東京	120.00	37,800	315
	愛知	18.00	51,840	2,880
	三重	10.00	21,600	2,160
	大阪	3.36	9,072	2,700
	岡山	42.00	29,484	702
	広島	73.00	51,246	702
	長崎	357.00	458,460	1,284
	沖縄	15.00	12,960	864
---- 合計 ----	1,061.60	892,890	841	
こんぶ	静岡	8.00	11,664	1,458
	北海道	6.60	24,233	3,672
	岩手	376.00	222,372	591
	宮城	531.00	221,670	417
	新潟	4.80	3,784	788
	福井	17.00	63,072	3,710
	愛知	378.40	244,913	647
	三重	1,865.40	1,107,324	594



# 生鮮

品名	産地	数量(kg)	金額(税込)	平均単価
こんぶ	広島	20.00	60,480	3,024
	山口	3.00	2,592	864
	---- 合計 ----	3,210.20	1,962,104	611
わかめ	静岡	328.40	515,217	1,569
	宮城	2,402.00	1,707,989	711
	東京	46.08	55,468	1,204
	神奈川	24.00	14,256	594
	新潟	526.50	586,595	1,114
	岐阜	36.00	7,646	212
	愛知	436.40	409,420	938
	三重	707.00	493,722	698
	島根	72.00	29,808	414
	広島	10.00	5,832	583
	山口	825.00	445,500	540
---- 合計 ----	5,413.38	4,271,453	789	
のり	静岡	2,582.90	1,458,410	565
	東京	3.60	2,332	648
	愛知	1.00	9,936	9,936
	兵庫	192.00	15,897	83
	香川	6.00	1,944	324
	熊本	10.00	6,912	691
---- 合計 ----	2,795.50	1,495,431	535	
ひじき	新潟	24.00	21,263	886
	愛知	0.90	5,994	6,660
	三重	165.00	151,460	918
	山口	2,551.50	1,378,350	540
---- 合計 ----	2,741.40	1,557,067	568	
もずく	千葉	1,350.00	477,900	354
	東京	12.00	5,184	432
	新潟	342.00	33,237	97
	石川	157.00	132,030	841
	愛知	841.12	509,147	605
	三重	189.60	110,413	582
	広島	252.80	195,587	774
	山口	1,176.00	541,512	460
	熊本	10.80	6,912	640
	---- 合計 ----	4,331.32	2,011,922	465
その他海藻	福岡	153.60	149,292	972
	熊本	749.00	382,816	511
	---- 合計 ----	902.60	532,108	590

# 生鮮

品名	産地	数量(kg)	金額(税込)	平均単価
いくら	宮 城	6.00	27,216	4,536
----	合 計	6.00	27,216	4,536
たらこ	宮 城	288.50	311,580	1,080
----	合 計	288.50	311,580	1,080
白子	北海道	84.00	309,744	3,687
	宮 城	890.00	3,575,664	4,018
	千 葉	44.00	5,616	128
	兵 庫	30.00	3,240	108
	愛 媛	2.50	14,850	5,940
----	合 計	1,050.50	3,909,114	3,721
生鮮	合 計	1,044,094.53	792,045,990	759

## 冷凍

品名	産地	数量(kg)	金額(税込)	平均単価
ほんまぐろ	静岡	219.10	870,582	3,973
	宮城	797.70	1,054,116	1,321
	千葉	47.10	191,499	4,066
	神奈川	445.59	583,330	1,309
	大阪	50.00	37,800	756
---- 合計	----	1,559.49	2,737,327	1,755
きわだ	静岡	7,675.30	9,019,988	1,175
	---- 合計	----	7,675.30	9,019,988
めばち	静岡	175,519.30	171,496,822	977
	千葉	3,046.50	4,610,102	1,513
	東京	194.00	260,581	1,343
	神奈川	6,889.40	5,788,142	840
	---- 合計	----	185,649.20	182,155,647
びんなが	静岡	8,292.10	9,355,185	1,128
	---- 合計	----	8,292.10	9,355,185
いんどまぐろ	静岡	13,784.90	19,638,833	1,425
	千葉	998.60	1,089,630	1,091
	---- 合計	----	14,783.50	20,728,463
その他まぐろ	静岡	9,880.16	12,283,758	1,243
	群馬	137.00	246,888	1,802
	東京	36.00	23,328	648
	神奈川	459.00	619,866	1,350
	愛知	3,792.35	7,915,471	2,087
---- 合計	----	14,304.51	21,089,311	1,474
かじき	静岡	3,272.27	2,935,310	897
	---- 合計	----	3,272.27	2,935,310
かつお	静岡	18,203.40	18,189,758	999
	---- 合計	----	18,203.40	18,189,758
しろさけ	静岡	565.70	343,507	607
	北海道	200.00	66,960	335
	東京	5,100.00	4,324,320	848
	愛知	120.00	77,220	644

## 冷凍

品名	産地	数量(kg)	金額(税込)	平均単価	
----	合計	----	5,985.70	4,812,007	804
ぎんざけ	静岡	5,883.80	5,457,494	928	
	千葉	40.00	35,856	896	
	東京	6,463.00	5,757,082	891	
	愛知	576.40	479,562	832	
	三重	300.00	259,200	864	
----	合計	----	13,263.20	11,989,194	904
べにざけ	東京	113.40	110,221	972	
----	合計	----	113.40	110,221	972
ますのすけ	東京	32.00	36,720	1,148	
----	合計	----	32.00	36,720	1,148
その他さけ	静岡	5.80	8,456	1,458	
	東京	2,720.00	3,075,192	1,131	
	三重	250.00	298,728	1,195	
----	合計	----	2,975.80	3,382,376	1,137
ます	東京	5,650.00	7,984,069	1,413	
	三重	78.00	98,010	1,257	
----	合計	----	5,728.00	8,082,079	1,411
その他ます	静岡	35.48	83,178	2,344	
	東京	2,288.30	4,015,288	1,755	
	三重	405.00	538,920	1,331	
----	合計	----	2,728.78	4,637,386	1,699
まいわし	北海道	280.00	17,010	61	
	東京	540.00	237,816	440	
----	合計	----	820.00	254,826	311
その他いわし	千葉	48.00	42,120	878	
----	合計	----	48.00	42,120	878
しらす	静岡	55.50	176,418	3,179	
----	合計	----	55.50	176,418	3,179

## 冷凍

品名	産地	数量(kg)	金額(税込)	平均単価
にしん	北海道	60.00	63,504	1,058
-----	合計	60.00	63,504	1,058
あじ	静岡	303.60	156,100	514
	東京	1,987.00	1,576,260	793
	神奈川	16.00	10,368	648
	愛知	1,404.00	883,116	629
	三重	40.00	27,042	676
	鳥取	1,200.00	136,350	114
	宮崎	320.00	71,280	223
-----	合計	5,270.60	2,860,516	543
さば	静岡	863.30	882,546	1,022
	宮城	960.00	661,824	689
	茨城	9.60	10,886	1,134
	千葉	2,140.00	1,309,824	612
	東京	7,984.40	4,252,878	533
	神奈川	282.50	248,048	878
	石川	132.00	163,944	1,242
	愛知	2,066.00	1,203,228	582
	三重	7,550.00	3,590,244	476
	大阪	108.00	58,382	541
	鳥取	553.90	574,393	1,037
-----	合計	22,649.70	12,956,197	572
ぶり	静岡	1,216.30	478,046	393
	宮城	1,250.00	783,648	627
	東京	759.50	441,525	581
	愛知	2,097.70	680,029	324
	三重	569.70	153,818	270
	鳥取	3,371.90	977,918	290
	長崎	150.00	100,440	670
-----	合計	9,415.10	3,615,424	384
ひらまさ	東京	60.00	103,680	1,728
-----	合計	60.00	103,680	1,728
その他かれい	静岡	28.50	76,626	2,689
	宮城	870.00	1,202,040	1,382
	東京	3,178.39	3,160,987	995
	愛知	4,546.00	2,118,988	466
	三重	216.00	196,213	908
-----	合計	8,838.89	6,754,854	764
たら	静岡	39.24	84,743	2,160

## 冷凍

品名	産地	数量(kg)	金額(税込)	平均単価
たら	愛知	520.00	449,280	864
----	合計	559.24	534,023	955
すけそうたら	宮城	530.00	228,744	432
----	合計	530.00	228,744	432
メルルーサ	静岡	5.20	10,276	1,976
	東京	189.70	190,297	1,003
	愛知	280.00	254,880	910
----	合計	474.90	455,453	959
その他たら	静岡	4.90	5,185	1,058
	東京	1,806.40	1,111,475	615
	愛知	2,019.60	1,191,692	590
----	合計	3,830.90	2,308,352	603
ぎんだら	静岡	194.00	722,844	3,726
	福島	635.04	1,443,445	2,273
	東京	408.24	947,922	2,322
	愛知	609.12	1,335,146	2,192
	三重	521.64	1,200,460	2,301
----	合計	2,368.04	5,649,817	2,386
れんこだい	埼玉	912.00	868,428	952
	長崎	656.00	675,702	1,030
----	合計	1,568.00	1,544,130	985
その他たい	静岡	4,562.30	2,329,249	511
	宮城	325.00	347,220	1,068
	埼玉	200.00	116,596	583
	東京	1,894.40	1,602,178	846
----	合計	6,981.70	4,395,243	630
さわら	静岡	270.70	377,990	1,396
	宮城	2.40	4,716	1,965
	東京	1,986.00	1,949,568	982
	神奈川	1,622.00	1,492,790	920
	愛知	302.00	243,129	805
	三重	64.00	42,854	670
----	合計	4,247.10	4,111,047	968
めぬけ	静岡	176.70	330,210	1,869

## 冷凍

品名	産地	数量(kg)	金額(税込)	平均単価
めぬけ	宮 城	1,312.88	607,289	463
	東 京	40.00	43,470	1,087
	神奈川	72.00	76,896	1,068
	愛 知	2,241.00	1,984,841	886
	三 重	866.00	665,604	769
---- 合計 ----		4,708.58	3,708,310	788
めばる	東 京	50.00	52,920	1,058
	---- 合計 ----		50.00	52,920
いぼたい	静 岡	7.40	11,236	1,518
	宮 城	60.00	55,080	918
	東 京	350.00	275,896	788
	愛 知	60.00	103,680	1,728
---- 合計 ----		477.40	445,892	934
あなご	静 岡	16.00	31,320	1,958
	東 京	1,417.40	3,791,610	2,675
	愛 知	17.00	82,080	4,828
	福 岡	30.00	116,640	3,888
---- 合計 ----		1,480.40	4,021,650	2,717
ほっけ	静 岡	165.00	140,587	852
	北海道	1,133.00	603,482	533
	東 京	416.00	421,848	1,014
	愛 知	885.00	653,670	739
---- 合計 ----		2,599.00	1,819,587	700
あんこう	東 京	10.00	12,960	1,296
	山 口	40.00	41,040	1,026
---- 合計 ----		50.00	54,000	1,080
あまだい	大 阪	150.00	259,200	1,728
	---- 合計 ----		150.00	259,200
きんめだい	宮 城	250.00	436,320	1,745
	東 京	266.00	435,240	1,636
---- 合計 ----		516.00	871,560	1,689
さより	東 京	60.00	207,360	3,456
	---- 合計 ----		60.00	207,360

## 冷凍

品名	産地	数量(kg)	金額(税込)	平均単価
むつ	東 京	10.00	39,960	3,996
	愛 知	74.00	306,504	4,142
	---- 合 計 ----	84.00	346,464	4,125
さんま	静 岡	481.55	351,545	730
	北海道	1,213.80	671,176	553
	宮 城	2,106.20	730,188	347
	茨 城	20.00	23,328	1,166
	愛 知	67.20	109,552	1,630
	広 島	5.00	8,910	1,782
---- 合 計 ----	3,893.75	1,894,699	487	
にぎす	愛 知	6.00	21,384	3,564
---- 合 計 ----	6.00	21,384	3,564	
しいら	長 崎	140.00	96,444	689
---- 合 計 ----	140.00	96,444	689	
たちうお	静 岡	39.00	64,866	1,663
	東 京	1,288.00	957,252	743
	愛 知	100.00	81,540	815
	大 阪	20.00	25,920	1,296
---- 合 計 ----	1,447.00	1,129,578	781	
その他魚類	静 岡	262.60	235,145	895
	宮 城	15.00	10,530	702
	東 京	2,990.50	3,970,505	1,328
	神奈川	6.00	7,020	1,170
	愛 知	4,907.60	4,483,148	914
	三 重	590.50	342,236	580
	和歌山	180.00	202,500	1,125
	鳥 取	1,480.00	1,055,592	713
	山 口	88.00	112,968	1,284
---- 合 計 ----	10,520.20	10,419,644	990	
雑魚	静 岡	28.80	77,175	2,680
	東 京	443.60	323,784	730
	愛 知	21.00	54,108	2,577
---- 合 計 ----	493.40	455,067	922	
うなぎ	静 岡	742.20	6,385,888	8,604
	東 京	1,044.80	2,331,158	2,231



## 冷凍

品名	産地	数量(kg)	金額(税込)	平均単価
うなぎ	神奈川	280.00	852,660	3,045
	愛知	10.00	101,520	10,152
	大阪	60.00	227,880	3,798
	―― 合計 ―――	2,137.00	9,899,106	4,632
あゆ	東京	90.00	164,160	1,824
	―― 合計 ―――	90.00	164,160	1,824
わかさぎ	宮城	30.00	11,934	398
	福島	1,080.00	525,204	486
	千葉	175.00	85,050	486
	東京	125.00	45,738	366
	―― 合計 ―――	1,410.00	667,926	474
ブラックタイガー	静岡	978.60	1,573,128	1,608
	千葉	740.00	1,399,680	1,891
	東京	3,384.20	5,249,598	1,551
	福井	378.00	691,740	1,830
	岐阜	1,204.00	1,271,808	1,056
	愛知	5,307.60	8,921,112	1,681
	三重	150.80	270,259	1,792
	その他	8,008.95	10,939,632	1,366
	―― 合計 ―――	20,152.15	30,316,957	1,504
その他くるまえば	東京	516.00	1,216,620	2,358
	愛知	48.00	132,840	2,768
	―― 合計 ―――	564.00	1,349,460	2,393
あまえば	静岡	60.00	150,336	2,506
	宮城	367.20	1,098,739	2,992
	東京	3,859.20	4,687,017	1,215
	愛知	144.00	123,768	860
	三重	1,088.20	3,698,697	3,399
―― 合計 ―――	5,518.60	9,758,557	1,768	
こえび	静岡	137.90	602,701	4,371
	栃木	100.00	248,400	2,484
	大阪	40.00	11,232	281
	―― 合計 ―――	277.90	862,333	3,103
いせえび	静岡	110.00	453,384	4,122
	東京	112.00	336,096	3,001
	愛知	152.08	372,042	2,446

## 冷凍

品名	産地	数量(kg)	金額(税込)	平均単価
いせえび	大 阪	108.00	303,264	2,808
---- 合計 ----	----	482.08	1,464,786	3,038
その他えび	静 岡	4,044.00	6,588,912	1,629
	千 葉	1,064.60	2,810,095	2,640
	東 京	32,037.82	73,299,219	2,288
	岐 阜	2,421.79	6,890,929	2,845
	愛 知	15,977.40	28,329,397	1,773
	三 重	8,778.00	18,905,777	2,154
	大 阪	1,446.80	2,140,776	1,480
	兵 庫	36.00	104,328	2,898
	福 岡	586.60	756,216	1,289
	その他	89,970.31	147,090,642	1,635
---- 合計 ----	----	156,363.32	286,916,291	1,835
たらばがに	静 岡	18.00	89,424	4,968
	茨 城	360.00	1,552,932	4,314
	東 京	2,453.28	10,272,548	4,187
	福 岡	2,713.60	12,438,230	4,584
---- 合計 ----	----	5,544.88	24,353,134	4,392
ずわいがに	静 岡	173.00	484,879	2,803
	北海道	1,901.68	4,889,030	2,571
	宮 城	4,690.00	9,635,112	2,054
	東 京	16,295.65	33,727,345	2,070
	愛 知	4,338.35	9,449,395	2,178
	大 阪	1,395.20	2,816,000	2,018
	鳥 取	1,884.80	4,460,410	2,367
	島 根	1,965.00	5,972,832	3,040
	福 岡	2,022.20	5,181,790	2,562
	その他	13,860.60	106,845,769	7,709
---- 合計 ----	----	48,526.48	183,462,562	3,781
けがに	北海道	8.00	21,600	2,700
	東 京	48.00	105,408	2,196
---- 合計 ----	----	56.00	127,008	2,268
わたりがに	東 京	4,163.00	2,984,799	717
	愛 知	116.00	85,082	733
	大 阪	682.00	542,347	795
	その他	1,200.00	645,408	538
---- 合計 ----	----	6,161.00	4,257,636	691
こういか	静 岡	994.00	1,504,656	1,514
	東 京	2,326.94	4,951,692	2,128

## 冷凍

品名	産地	数量(kg)	金額(税込)	平均単価
こういか	岐 阜	445.50	567,810	1,275
	三 重	90.00	107,460	1,194
	---- 合 計 ----	3,856.44	7,131,618	1,849
あおりいか	東 京	70.00	170,640	2,438
	---- 合 計 ----	70.00	170,640	2,438
やりいか	静 岡	376.00	459,601	1,222
	茨 城	321.00	246,132	767
	東 京	9.00	16,200	1,800
	愛 知	8.00	13,824	1,728
	三 重	10.00	9,180	918
	大 阪	160.00	219,780	1,374
	福 岡	518.00	651,240	1,257
	---- 合 計 ----	1,402.00	1,615,957	1,153
するめいか	静 岡	648.74	405,234	625
	茨 城	972.00	892,296	918
	千 葉	115.00	75,600	657
	東 京	6,002.00	4,172,762	695
	神奈川	220.00	438,480	1,993
	岐 阜	441.00	378,231	858
	愛 知	1,510.00	2,885,220	1,911
	福 岡	4,500.00	1,054,620	234
	長 崎	60.00	46,008	767
	---- 合 計 ----	14,468.74	10,348,451	715
あかいいか	千 葉	2,020.00	1,314,468	651
---- 合 計 ----	2,020.00	1,314,468	651	
その他いか	静 岡	120.00	77,760	648
	青 森	270.00	153,360	568
	千 葉	10,963.70	5,995,435	547
	東 京	1,047.50	679,752	649
	新 潟	95.60	423,529	4,430
	石 川	3,662.00	1,847,610	505
	愛 知	478.00	417,697	874
	三 重	1,455.00	1,204,200	828
	大 阪	1,311.57	531,175	405
	徳 島	183.00	250,083	1,367
	沖 縄	323.80	558,741	1,726
	---- 合 計 ----	19,910.17	12,139,342	610
まだこ	静 岡	1,518.30	2,583,759	1,702
	宮 城	18.00	26,244	1,458

## 冷凍

品名	産地	数量(kg)	金額(税込)	平均単価
まだこ	茨城	1,391.00	1,651,685	1,187
	栃木	132.00	287,966	2,182
	千葉	665.00	986,040	1,483
	東京	250.00	343,440	1,374
	大阪	32.90	51,521	1,566
	徳島	82.00	95,601	1,166
----	合計	4,089.20	6,026,256	1,474
くじら	東京	3.00	18,792	6,264
	----	合計	3.00	18,792
あわび類	東京	24.00	69,984	2,916
	愛知	50.00	165,996	3,320
----	合計	74.00	235,980	3,189
ばい	東京	104.00	435,240	4,185
	----	合計	104.00	435,240
その他いがい	東京	260.00	185,760	714
	----	合計	260.00	185,760
ほたてがい	静岡	100.00	125,820	1,258
	青森	72.00	193,320	2,685
	東京	4,578.00	7,320,240	1,599
	愛知	8,008.40	16,406,280	2,049
	----	合計	12,758.40	24,045,660
かき	静岡	1,370.00	1,849,500	1,350
	東京	40.00	75,060	1,877
	愛知	480.00	767,772	1,600
	広島	2,099.80	3,411,115	1,624
----	合計	3,989.80	6,103,447	1,530
ばかがい	東京	130.00	339,660	2,613
	----	合計	130.00	339,660
あさり	東京	1,100.00	679,320	618
	愛知	710.00	425,304	599
	その他	16,010.00	7,312,199	457
	----	合計	17,820.00	8,416,823

## 冷凍

品名	産地	数量(kg)	金額(税込)	平均単価
その他二枚貝	静岡	35.00	72,360	2,067
	東京	616.00	427,356	694
	大阪	3.36	7,776	2,314
----	合計	654.36	507,492	776
もずく	愛知	378.00	137,916	365
	----	合計	378.00	137,916
その他食品	静岡	286.60	312,484	1,090
	愛知	85.00	87,804	1,033
	----	合計	371.60	400,288
冷凍	合計	708,663.17	1,004,292,785	1,417

## 塩蔵加工

品名	産地	数量(kg)	金額(税込)	平均単価
なまこ	石川	20.00	34,128	1,706
	愛知	18.00	23,220	1,290
	---- 合計 ----	38.00	57,348	1,509
かずのこ	北海道	3,181.10	23,707,251	7,453
	東京	865.50	4,115,728	4,755
	神奈川	131.20	470,556	3,587
	新潟	58.20	99,102	1,703
	富山	18.00	73,872	4,104
	大阪	15.84	32,658	2,062
	兵庫	18.80	53,136	2,826
	熊本	21.60	115,084	5,328
	---- 合計 ----	4,310.24	28,667,387	6,651
すじこ	北海道	34.00	344,520	10,133
	青森	80.00	331,819	4,148
	宮城	94.90	368,301	3,881
	山形	462.00	1,882,656	4,075
	茨城	255.00	885,168	3,471
	東京	211.00	684,396	3,244
	---- 合計 ----	1,136.90	4,496,860	3,955
いくら	北海道	711.80	6,743,646	9,474
	青森	13.20	329,184	24,938
	岩手	28.80	189,928	6,595
	宮城	114.40	269,742	2,358
	東京	2,308.78	31,234,278	13,528
	愛知	76.60	153,554	2,005
	大阪	60.80	144,720	2,380
	兵庫	27.00	82,620	3,060
	福岡	1,764.40	3,307,726	1,875
	---- 合計 ----	5,105.78	42,455,398	8,315
たらこ	静岡	130.00	29,160	224
	北海道	545.50	846,439	1,552
	群馬	28.00	73,440	2,623
	東京	1,104.44	1,964,307	1,779
	愛知	138.00	230,472	1,670
	大阪	42.96	58,837	1,370
	山口	44.32	117,504	2,651
	福岡	373.12	948,491	2,542
---- 合計 ----	2,406.34	4,268,650	1,774	
その他魚卵	北海道	9.60	43,545	4,536
	東京	83.02	719,052	8,661

## 塩蔵加工

品名	産地	数量(kg)	金額(税込)	平均単価
その他魚卵	神奈川	82.00	187,920	2,292
	愛知	2.20	84,240	38,291
	――― 合計 ―――	176.82	1,034,757	5,852
白子	北海道	198.50	378,972	1,909
	青森	59.50	17,658	297
	宮城	1,076.50	1,515,647	1,408
	山形	6.00	9,720	1,620
	茨城	132.00	38,718	293
	東京	84.00	227,772	2,712
	山口	1.00	22,680	22,680
――― 合計 ―――	1,557.50	2,211,167	1,420	
塩さけ	静岡	2,112.00	1,709,594	809
	北海道	13,948.50	11,808,257	847
	宮城	6,232.00	5,047,392	810
	千葉	2,056.00	1,942,614	945
	東京	21,100.50	16,207,472	768
	愛知	17,355.60	15,490,993	893
	三重	2,896.00	2,589,574	894
――― 合計 ―――	65,700.60	54,795,896	834	
塩ます	東京	2.60	101,088	38,880
	愛知	1.00	40,500	40,500
――― 合計 ―――	3.60	141,588	39,330	
塩さば	静岡	38.70	18,403	476
	北海道	740.00	488,808	661
	宮城	6.40	72,576	11,340
	千葉	6,182.60	7,339,984	1,187
	東京	5,232.00	2,887,659	552
	愛知	127.60	218,288	1,711
	山口	119.52	290,035	2,427
	福岡	66.00	322,833	4,891
――― 合計 ―――	12,512.82	11,638,586	930	
塩さんま	北海道	8,291.90	4,839,877	584
	岩手	26.80	394,848	14,733
――― 合計 ―――	8,318.70	5,234,725	629	
塩辛	静岡	2,102.32	3,065,635	1,458
	北海道	423.20	421,715	996
	宮城	3,572.32	3,930,544	1,100
	茨城	20.00	54,864	2,743
	東京	34.72	32,853	946

## 塩蔵加工

品名	産地	数量(kg)	金額(税込)	平均単価
塩辛	神奈川	247.62	560,375	2,263
	大阪	51.84	43,632	842
	――― 合計 ―――	6,452.02	8,109,618	1,257
開干	静岡	42,538.19	28,636,999	673
	北海道	9.00	9,720	1,080
	青森	126.20	178,524	1,415
	宮城	282.80	256,995	909
	福島	862.00	1,157,940	1,343
	茨城	4,171.30	4,163,882	998
	千葉	2,992.84	3,265,846	1,091
	東京	943.75	794,588	842
	神奈川	378.00	423,684	1,121
	岐阜	96.00	251,942	2,624
	愛知	155.20	180,132	1,161
	大阪	50.00	35,100	702
	兵庫	48.00	48,384	1,008
	鳥取	1.44	15,033	10,440
	島根	170.40	198,158	1,163
	山口	96.00	125,191	1,304
長崎	7.50	12,960	1,728	
――― 合計 ―――	52,928.62	39,755,078	751	
燻製	東京	20.00	43,200	2,160
	愛知	290.00	721,440	2,488
	大阪	130.79	210,477	1,609
――― 合計 ―――	440.79	975,117	2,212	
塩干	静岡	1,821.75	5,006,866	2,748
	北海道	821.80	1,286,663	1,566
	青森	4,598.20	4,107,350	893
	岩手	891.60	747,979	839
	宮城	2,480.00	2,900,286	1,169
	山形	78.00	79,704	1,022
	茨城	598.40	768,621	1,284
	千葉	42.40	524,301	12,366
	東京	5,928.60	6,208,091	1,047
	神奈川	12.00	15,616	1,301
	富山	24.00	36,288	1,512
	石川	86.40	116,640	1,350
	愛知	1,473.60	2,113,812	1,434
	三重	253.00	547,344	2,163
	大阪	824.80	1,153,272	1,398
	島根	4.00	15,120	3,780
	広島	72.00	24,105	335
	山口	221.20	274,964	1,243
	徳島	36.60	44,290	1,210
	香川	2.00	17,280	8,640
愛媛	57.60	56,829	987	



## 塩蔵加工

品名	産地	数量(kg)	金額(税込)	平均単価
塩干	福岡	129.20	136,987	1,060
	----- 合計 -----	20,457.15	26,182,408	1,280
素干	静岡	951.75	2,443,510	2,567
	北海道	1,082.80	895,468	827
	宮城	34.80	157,356	4,522
	茨城	922.40	634,108	687
	東京	1,160.90	2,423,217	2,087
	愛知	484.70	1,478,649	3,051
	三重	9.00	9,720	1,080
	大阪	2,465.00	5,797,375	2,352
	山口	1,837.28	470,713	256
	福岡	324.00	187,401	578
	大分	40.00	39,960	999
----- 合計 -----	9,312.63	14,537,477	1,561	
丸干	静岡	18.00	33,858	1,881
	北海道	270.00	102,643	380
	青森	2.40	4,795	1,998
	岩手	183.20	169,901	927
	千葉	2,732.40	1,369,290	501
	東京	1,240.44	2,174,939	1,753
	愛知	165.60	144,327	872
	大分	382.00	294,114	770
	鹿児島	60.00	30,780	513
	----- 合計 -----	5,054.04	4,324,647	856
煮干	静岡	18,876.32	38,105,785	2,019
	青森	645.60	1,707,867	2,645
	宮城	4.80	46,656	9,720
	千葉	2,113.00	2,485,921	1,176
	東京	364.80	1,191,012	3,265
	愛知	1,208.00	3,062,067	2,535
	三重	2,675.85	3,910,140	1,461
	兵庫	91.20	132,192	1,449
	香川	350.00	502,740	1,436
	愛媛	15.20	46,764	3,077
	福岡	1,548.00	724,332	468
	----- 合計 -----	27,892.77	51,915,476	1,861
	揚物	静岡	21,611.40	7,053,604
宮城		11,906.70	8,120,677	682
福島		34.00	25,056	737
東京		5,530.00	14,865,398	2,688
神奈川		4.20	7,119	1,695
新潟		3,666.80	2,993,014	816
富山		10.20	17,496	1,715

## 塩蔵加工

品名	産地	数量(kg)	金額(税込)	平均単価
揚物	石川	11,610.80	2,446,277	211
	岐阜	88.40	58,457	661
	愛知	18,104.80	34,365,990	1,898
	三重	73.20	31,617	432
	京都	3,394.90	2,681,744	790
	兵庫	254.80	178,597	701
	島根	10.00	7,020	702
	岡山	194.40	137,684	708
	山口	1,972.80	220,081	112
	福岡	4.00	7,992	1,998
	長崎	1,519.20	1,208,199	795
---- 合計 ----		79,990.60	74,426,022	930
はんぺん	静岡	19,271.20	7,786,393	404
	東京	738.00	459,837	623
	神奈川	1.50	3,156	2,104
	新潟	381.70	257,828	675
	愛知	355.30	331,644	933
	山口	32.00	12,960	405
	---- 合計 ----		20,779.70	8,851,818
練製品	静岡	20,968.14	16,381,454	781
	北海道	75.00	129,600	1,728
	青森	997.60	133,764	134
	宮城	5,450.05	1,982,200	364
	秋田	249.00	112,708	453
	東京	7,078.80	2,824,537	399
	神奈川	855.90	902,457	1,054
	新潟	7,332.40	5,234,923	714
	石川	12,509.00	2,074,433	166
	愛知	18,248.60	14,155,604	776
	三重	933.00	354,708	380
	大阪	101.60	361,908	3,562
	兵庫	2,189.60	981,686	448
	島根	96.00	57,024	594
	岡山	13.20	10,846	822
	広島	280.00	368,280	1,315
	山口	106.40	19,224	181
---- 合計 ----		77,484.29	46,085,356	595
湯煮品	静岡	9,738.40	12,637,887	1,298
	宮城	90.00	136,080	1,512
	東京	53.40	140,489	2,631
	愛知	971.00	1,205,452	1,241
	兵庫	72.00	84,758	1,177
---- 合計 ----		10,924.80	14,204,666	1,300

## 塩蔵加工

品名	産地	数量(kg)	金額(税込)	平均単価
粕漬け	静岡	757.46	1,430,824	1,889
	東京	227.08	320,907	1,413
	山梨	22.00	37,260	1,694
	---- 合計 ----	1,006.54	1,788,991	1,777
糀漬け	静岡	14,629.23	14,558,621	995
	宮城	26.40	25,140	952
	---- 合計 ----	14,655.63	14,583,761	995
味付品	静岡	260.00	346,485	1,333
	北海道	40.00	72,036	1,801
	青森	1,644.18	2,452,787	1,492
	宮城	7,324.68	6,334,859	865
	茨城	284.94	292,264	1,026
	栃木	9.00	5,832	648
	群馬	28.24	45,791	1,621
	千葉	20.00	34,182	1,709
	東京	33.00	79,056	2,396
	愛知	4.00	17,539	4,385
	三重	196.68	694,391	3,531
	山口	375.00	192,443	513
	福岡	26.25	55,728	2,123
	熊本	323.62	466,931	1,443
	---- 合計 ----	10,569.59	11,090,324	1,049
調味漬品	静岡	13,380.84	10,320,456	771
	北海道	33.80	70,722	2,092
	青森	4,043.72	2,363,439	584
	宮城	352.08	602,516	1,711
	東京	86.60	102,708	1,186
	新潟	157.94	228,812	1,449
	福井	15.00	90,720	6,048
	大阪	65.92	93,959	1,425
	兵庫	36.00	62,856	1,746
	鳥取	136.20	316,628	2,325
	---- 合計 ----	18,308.10	14,252,816	778
	鰻加工品	静岡	2,442.70	17,831,350
福島		290.00	1,321,596	4,557
東京		185.00	750,762	4,058
愛知		182.32	1,649,397	9,047
大阪		468.00	1,733,400	3,704
鹿児島		200.00	1,620,000	8,100
---- 合計 ----	3,768.02	24,906,505	6,610	
乾節	静岡	20.41	79,012	3,871

## 塩蔵加工

品名	産地	数量(kg)	金額(税込)	平均単価
乾節	宮 城	76.68	151,621	1,977
	東 京	9.00	8,424	936
	愛 知	148.00	90,931	614
	―― 合 計 ―――	254.09	329,988	1,299
みりん干し	静 岡	1,575.25	818,757	520
	宮 城	1,351.60	917,777	679
	千 葉	1,065.80	901,661	846
	東 京	30.17	53,286	1,766
	愛 知	108.40	92,340	852
	山 口	262.80	608,463	2,315
	長 崎	54.00	112,752	2,088
	―― 合 計 ―――	4,448.02	3,505,036	788
サラダ'	静 岡	276.00	452,082	1,638
	茨 城	77.00	108,324	1,407
	千 葉	12.00	6,912	576
	東 京	180.00	153,186	851
	神奈川	84.00	72,637	865
	新 潟	172.88	42,437	245
	石 川	750.00	34,344	46
	愛 知	146.50	167,016	1,140
	大 阪	6.00	7,128	1,188
	熊 本	12.00	10,627	886
	―― 合 計 ―――	1,716.38	1,054,693	614
	珍味	静 岡	310.40	484,995
北海道		929.50	1,250,641	1,345
青 森		359.20	713,941	1,988
宮 城		253.20	247,455	977
福 島		380.40	2,485,347	6,534
茨 城		741.10	1,055,170	1,424
埼 玉		853.40	782,624	917
千 葉		621.00	1,028,078	1,656
東 京		1,800.96	2,261,630	1,256
神奈川		84.00	97,453	1,160
新 潟		1,694.08	1,182,544	698
石 川		7.00	24,516	3,502
山 梨		8.40	53,834	6,409
愛 知		4,953.68	4,917,712	993
三 重		56.40	201,915	3,580
大 阪		1,084.42	1,738,255	1,603
兵 庫		624.20	770,913	1,235
島 根		92.80	331,522	3,572
岡 山		48.00	62,208	1,296
広 島		1,333.60	662,860	497
山 口		220.00	89,677	408
愛 媛		10.92	105,408	9,653
福 岡	50.00	91,800	1,836	

## 塩蔵加工

品名	産地	数量(kg)	金額(税込)	平均単価
珍味	熊 本	4.00	6,912	1,728
----- 合計 -----	-----	16,520.66	20,647,410	1,250
調味加工品	静 岡	1,678.06	5,172,550	3,082
	北海道	946.60	1,873,584	1,979
	青 森	21.30	13,122	616
	宮 城	50.04	87,810	1,755
	秋 田	90.00	48,600	540
	山 形	6.40	39,744	6,210
	茨 城	60.00	129,600	2,160
	埼 玉	7.20	38,880	5,400
	千 葉	820.00	1,606,122	1,959
	東 京	2,590.68	4,193,125	1,619
	神奈川	516.78	730,090	1,413
	新 潟	1,273.74	661,283	519
	石 川	102.40	105,060	1,026
	愛 知	6,973.20	4,877,390	699
	三 重	1,623.06	2,106,763	1,298
	滋 賀	154.00	165,833	1,077
	大 阪	1,741.01	2,330,060	1,338
	兵 庫	1,597.24	1,041,280	652
	鳥 取	147.20	64,972	441
	広 島	827.86	827,864	1,000
	山 口	120.00	51,840	432
	愛 媛	20.80	37,367	1,796
	福 岡	835.88	1,188,047	1,421
	熊 本	181.38	273,075	1,506
	大 分	423.00	318,492	753
----- 合計 -----	-----	22,807.83	27,982,553	1,227
その他加工品	静 岡	2,347.44	2,190,856	933
	青 森	610.20	574,992	942
	岩 手	240.00	523,454	2,181
	宮 城	2,715.80	3,687,605	1,358
	福 島	800.00	583,200	729
	茨 城	48.00	388,152	8,087
	群 馬	8.00	5,032	629
	埼 玉	106.00	114,696	1,082
	東 京	5,594.30	5,640,313	1,008
	新 潟	43.28	51,557	1,191
	石 川	100.00	33,480	335
	岐 阜	252.00	251,910	1,000
	愛 知	24.20	49,680	2,053
	三 重	764.80	713,664	933
	滋 賀	200.00	347,112	1,736
	大 阪	11.34	117,156	10,331
	兵 庫	573.40	751,377	1,310
	島 根	396.40	407,520	1,028
	広 島	321.00	496,943	1,548
	山 口	73.00	46,170	632

## 塩蔵加工

品名	産地	数量(kg)	金額(税込)	平均単価
その他加工品	福岡	143.20	150,395	1,050
----- 合計 -----		15,372.36	17,125,264	1,114
魚卵加工品	静岡	142.00	49,032	345
	北海道	293.73	454,042	1,546
	宮城	58.60	85,860	1,465
	群馬	28.00	73,440	2,623
	東京	2,000.24	3,353,705	1,677
	福井	21.60	64,800	3,000
	愛知	345.60	556,347	1,610
	大阪	178.00	505,872	2,842
	山口	76.64	209,520	2,734
	福岡	4,839.10	10,072,298	2,081
----- 合計 -----		7,983.51	15,424,916	1,932
鳥卵加工	静岡	4,723.10	3,052,657	646
	埼玉	774.80	1,032,427	1,333
	千葉	9.00	13,688	1,521
	神奈川	96.00	299,160	3,116
	新潟	2,655.60	1,949,123	734
	岐阜	10.00	9,720	972
----- 合計 -----		8,268.50	6,356,775	769
フライ	東京	346.40	232,048	670
	大阪	10.20	19,440	1,906
	山口	197.00	112,125	569
	香川	20.00	14,040	702
	福岡	376.50	315,889	839
----- 合計 -----		950.10	693,542	730
ギョウザ	静岡	10,137.64	10,988,336	1,084
	茨城	3.60	2,604	723
	群馬	86.40	62,429	723
	千葉	12.00	12,473	1,039
	東京	7.20	9,590	1,332
	神奈川	306.00	136,267	445
	新潟	56.40	48,145	854
	福井	3,995.05	1,648,289	413
	愛知	20.40	36,740	1,801
	三重	157.20	117,153	745
	滋賀	12.00	6,188	516
	大阪	591.00	343,972	582
	福岡	790.00	196,236	248
----- 合計 -----		16,174.89	13,608,422	841
惣菜	静岡	11,858.15	8,304,529	700

## 塩蔵加工

品名	産地	数量(kg)	金額(税込)	平均単価
惣菜	北海道	214.00	318,168	1,487
	青森	36.96	32,658	884
	宮城	16.00	6,912	432
	山形	45.00	18,468	410
	福島	40.00	46,656	1,166
	茨城	2,834.00	989,808	349
	栃木	40.00	17,496	437
	群馬	2,174.40	73,741	34
	千葉	267.00	387,411	1,451
	東京	1,348.95	1,464,021	1,085
	神奈川	1,040.80	449,068	431
	新潟	1,330.08	1,312,251	987
	富山	92.00	97,632	1,061
	石川	2.00	702	351
	福井	2,102.90	1,441,165	685
	長野	64.00	57,024	891
	岐阜	3,860.50	2,921,439	757
	愛知	3,521.90	1,391,222	395
	三重	101.60	31,560	311
	滋賀	400.00	110,160	275
	京都	2,286.00	1,629,861	713
	大阪	2,314.80	1,718,467	742
	兵庫	512.00	504,462	985
	和歌山	675.60	495,253	733
	鳥取	595.00	378,082	635
	島根	711.92	520,807	732
	広島	4.80	5,443	1,134
	山口	143.80	230,740	1,605
	香川	36.00	8,424	234
	愛媛	26.00	26,406	1,016
	福岡	592.20	428,461	724
	佐賀	8.00	13,996	1,750
	長崎	122.40	118,248	966
	熊本	214.20	148,521	693
大分	18.20	9,115	501	
---	合計	39,651.16	25,708,377	648
デザート	静岡	326.20	306,317	939
	茨城	127.60	54,151	424
	栃木	20.00	17,820	891
	埼玉	152.00	89,424	588
	千葉	57.00	26,406	463
	東京	190.90	131,287	688
	新潟	16.00	29,375	1,836
	岐阜	228.20	247,380	1,084
	愛知	2,250.80	1,787,550	794
	三重	1,816.00	655,808	361
	大阪	604.00	361,103	598
	島根	34.60	52,128	1,507
	広島	48.00	17,858	372

## 塩蔵加工

品名	産地	数量(kg)	金額(税込)	平均単価
---	合計	---	---	---
		5,871.30	3,776,607	643
その他食品	静岡	10,762.59	8,300,245	771
	北海道	1,618.38	2,120,510	1,310
	青森	274.00	249,088	909
	宮城	5,074.50	5,153,500	1,016
	山形	550.50	250,668	455
	茨城	890.00	473,310	532
	栃木	30.00	59,940	1,998
	群馬	599.70	126,295	211
	埼玉	22.80	69,465	3,047
	千葉	82.20	195,043	2,373
	東京	9,257.72	7,839,940	847
	神奈川	38.00	48,567	1,278
	新潟	689.08	527,895	766
	石川	590.00	520,437	882
	福井	7,746.90	4,514,857	583
	長野	178.00	310,284	1,743
	岐阜	985.88	774,979	786
	愛知	5,770.34	3,653,972	633
	三重	611.80	675,733	1,104
	大阪	1,843.96	1,883,291	1,021
	兵庫	162.40	106,355	655
	和歌山	239.20	77,642	325
	鳥取	324.80	408,045	1,256
	島根	2,838.08	2,965,262	1,045
	広島	55.30	93,733	1,695
	山口	369.40	498,586	1,350
	香川	1,572.80	891,688	567
	愛媛	129.00	113,076	877
	福岡	800.36	1,038,125	1,297
	長崎	304.00	379,782	1,249
	熊本	60.00	53,784	896
---	合計	---	---	---
		54,471.69	44,374,097	815
塩蔵加工	合計	655,783.08	691,580,122	1,055
総合計		2,408,540.78	2,487,918,897	1,033