

市場月報

平成
27

12

○ 青果部

- 1 種別取扱高 本月の概要
- 2 種別日別取扱高
- 3 委託・買付別種別取扱高
- 4 県内・県外別種別取扱高
- 5 都道府県別種別取扱高
- 6 品目別取扱数量順位表
- 7 品目別取扱金額順位表
- 8～ 品目産地別取扱高

浜松市中央卸売市場

1 種別取扱高

数量=kg
金額=円(税込)

種別	本月取扱高					一日平均取扱高	
	数量		金額		平均単価	数量	金額
野菜	7,536,549.38	66.8 %	1,360,057,332	48.5 %	180	301,461.97	54,402,293
果実	3,492,461.20	30.9 %	1,315,212,789	46.9 %	377	139,698.44	52,608,511
その他	245,171.59	2.3 %	126,385,609	4.6 %	515	9,806.87	5,055,425
合計	11,274,182.17	100 %	2,801,655,730	100 %	249	450,967.28	112,066,229

種別	前月取扱高及び対比			
	数量		金額	
野菜	7,134,516.92	105.6 %	1,206,110,514	112.8 %
果実	3,512,485.57	99.4 %	973,520,793	135.1 %
その他	206,380.10	118.8 %	48,501,328	260.6 %
合計	10,853,382.59	103.9 %	2,228,132,635	125.7 %

種別	前年同期取扱高及び対比			
	数量		金額	
野菜	7,335,280.82	102.7 %	1,540,690,034	88.3 %
果実	3,985,312.90	87.6 %	1,264,709,902	104.0 %
その他	284,748.96	86.1 %	128,701,756	98.2 %
合計	11,605,342.68	97.1 %	2,934,101,692	95.5 %

本月の概要

- 1 開市日数 25 日
- 2 最高入荷日 12月1日 544,220.61 kg 4 最高売上日 12月24日 159,196,672 円
- 3 最低入荷日 12月30日 263,730.79 kg 5 最低売上日 12月2日 60,258,641 円

編集方法

この市場月報は、浜松市中央卸売市場において、当該月中に取引された生鮮食料品(青果部・水産物部)に関し、卸売業者が浜松市中央卸売市場業務条例等の定めるところにより提出した各種報告書に基づいて作成しました。

- 単位 kg・円(税込)にて表示してあります。
- 平均単価 有効桁において、単純平均値を用いています。
- 産地 原則として、原産地を採用していますが、一部当該出荷者の属する都道府県別(属人主義)による産地表示となっている場合があります。
- 端数処理 単位未満の数値を処理してあるため、合計と一致しない場合があります。
- お問い合わせ 浜松市中央卸売市場 053-427-7406

2 種別日別取扱高

数量=kg
金額=円(税込)

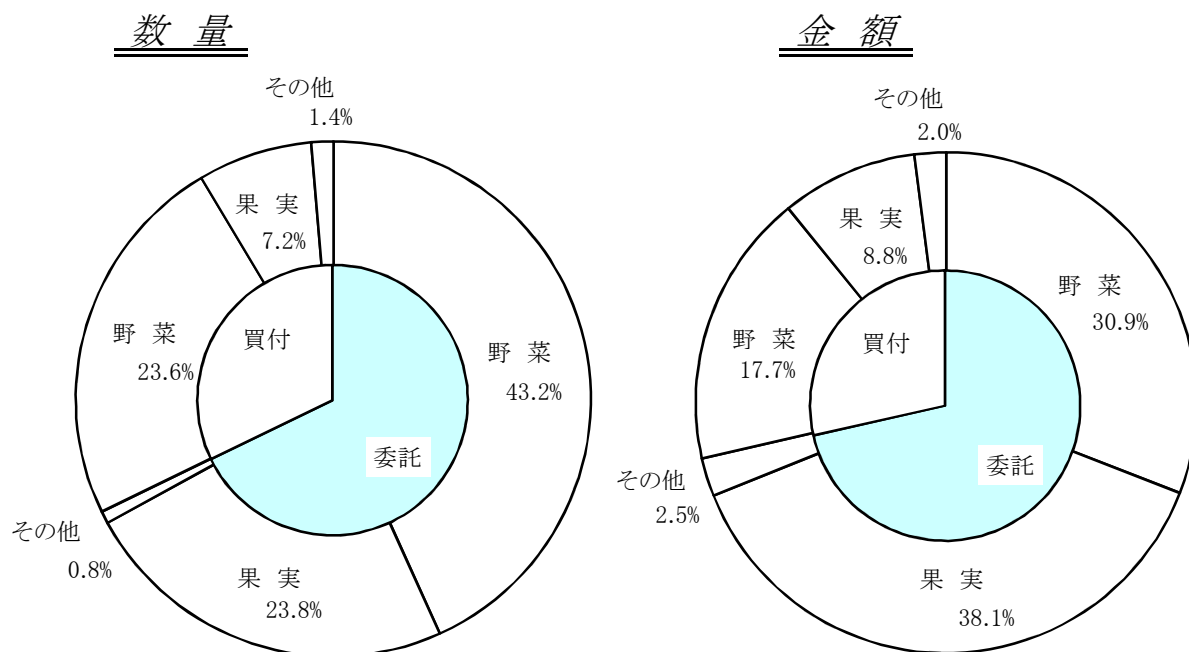
		野 菜		果 実		そ の 他	
日	曜日	数 量	金 額	数 量	金 額	数 量	金 額
12月1日	火	354,489.06	56,426,425	177,388.94	51,930,153	12,342.61	4,422,755
12月2日	水	231,008.57	37,095,916	56,785.66	21,333,832	6,613.24	1,828,893
12月3日	木	286,411.68	46,354,915	177,330.42	53,653,991	13,259.41	2,990,995
12月4日	金	256,111.98	47,171,770	163,251.48	50,634,806	8,344.56	2,294,341
12月5日	土	330,232.98	54,892,522	187,453.78	58,291,546	8,687.89	2,804,173
12月6日	日						
12月7日	月	371,473.48	61,571,708	158,050.12	53,242,842	10,172.90	3,159,781
12月8日	火	320,501.72	57,570,656	189,550.70	62,578,683	9,951.72	3,128,471
12月9日	水						
12月10日	木	320,309.37	58,305,095	171,544.40	59,818,756	12,972.56	3,853,797
12月11日	金	305,762.14	54,250,836	135,861.90	53,761,232	7,056.12	2,986,074
12月12日	土	306,978.34	54,885,872	115,300.32	42,275,494	9,627.32	3,436,735
12月13日	日						
12月14日	月	344,230.97	60,308,598	124,453.24	47,657,007	12,474.47	4,148,125
12月15日	火	306,002.44	52,901,845	104,066.96	41,182,639	9,479.68	4,252,963
12月16日	水	232,969.21	39,950,362	92,460.36	42,294,509	9,212.36	5,306,436
12月17日	木	262,453.19	48,311,076	154,901.18	58,822,611	7,668.51	3,422,878
12月18日	金	313,076.92	53,158,773	137,033.04	58,849,756	8,873.90	6,335,030
12月19日	土	344,123.52	57,989,049	154,940.66	61,919,297	9,378.35	4,155,058
12月20日	日						
12月21日	月	318,319.88	57,666,621	171,615.00	78,439,034	11,709.10	6,235,256
12月22日	火	319,719.89	55,866,264	180,028.24	74,584,972	10,710.68	7,892,756
12月23日	水						
12月24日	木	322,934.60	65,673,592	206,204.28	80,804,817	14,743.48	12,718,263
12月25日	金	311,551.73	56,237,967	168,229.62	62,162,492	11,569.26	12,804,693
12月26日	土	309,256.75	59,925,619	162,468.84	65,221,313	9,792.70	6,250,389
12月27日	日	277,206.43	50,414,077	115,616.62	52,975,196	6,086.76	5,405,715
12月28日	月	284,053.15	68,155,311	98,761.82	40,563,141	9,545.75	6,577,691
12月29日	火	283,789.83	64,286,332	57,340.26	26,406,745	6,572.38	4,113,102
12月30日	水	223,581.55	40,686,131	31,823.36	15,807,925	8,325.88	5,861,239
12月31日	木						

3 委託・買付別種別取扱高

数量=kg
金額=円(税込)

種別	項目	委託	%	買付	%	合計	%
野菜	数量	4,872,303.57	64.6	2,664,245.81	35.4	7,536,549.38	100
	金額	864,488,993	63.5	495,568,339	36.5	1,360,057,332	100
果実	数量	2,682,818.76	76.8	809,642.44	23.2	3,492,461.20	100
	金額	1,067,834,556	81.1	247,378,233	18.9	1,315,212,789	100
その他	数量	89,433.50	36.4	155,738.09	63.6	245,171.59	100
	金額	69,287,175	54.8	57,098,434	45.2	126,385,609	100
合計	数量	7,644,555.83	67.8	3,629,626.34	32.2	11,274,182.17	100
	金額	2,001,610,724	71.4	800,045,006	28.6	2,801,655,730	100

委託・買付取扱高比率グラフ



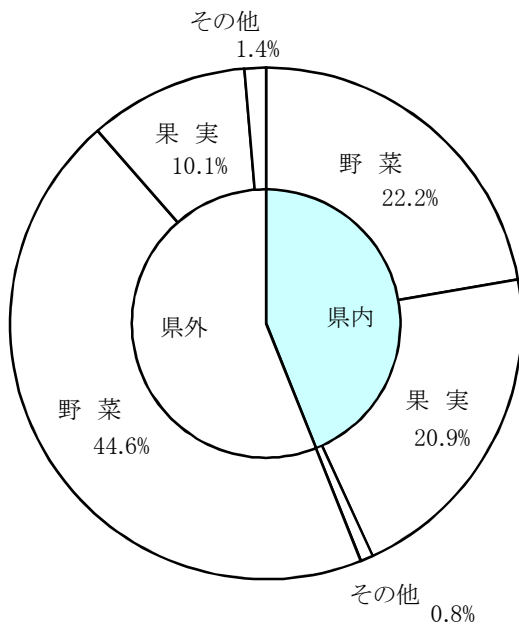
4 県内・県外別種別取扱高

数量=kg
金額=円(税込)

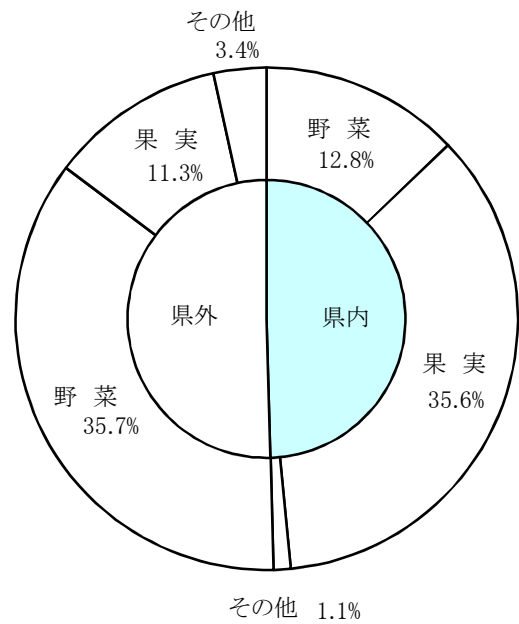
種別	項目	県内	%	県外	%	合計	%
野菜	数量	2,505,647.02	33.2	5,030,902.36	66.8	7,536,549.38	100
	金額	359,968,804	26.4	1,000,088,528	73.6	1,360,057,332	100
果実	数量	2,358,739.72	67.5	1,133,721.48	32.5	3,492,461.20	100
	金額	997,488,323	75.8	317,724,466	24.2	1,315,212,789	100
その他	数量	91,523.75	37.3	153,647.84	62.7	245,171.59	100
	金額	31,011,715	24.5	95,373,894	75.5	126,385,609	100
合計	数量	4,955,910.49	43.9	6,318,271.68	56.1	11,274,182.17	100
	金額	1,388,468,842	49.5	1,413,186,888	50.5	2,801,655,730	100

県内・県外取扱高比率グラフ

数量



金額



5 都道府県別種別取扱高

数量＝kg
金額＝円(税込)

県名	野 菜		果 実		そ の 他		合 計	
	数量	金額	数量	金額	数量	金額	数量	金額
浜松市内	1,829,695.71	229,559,078	1,788,351.22	648,168,639	18,501.16	12,821,871	3,636,548.09	890,549,588
静岡県(浜松市以外)	675,951.31	130,409,726	570,388.50	349,319,684	73,022.59	18,189,844	1,319,362.40	497,919,254
北海道	1,551,098.12	137,824,537			4,763.00	4,248,782	1,555,861.12	142,073,319
青 森	79,870.50	36,548,940	234,600.00	81,738,404	2,206.60	648,953	316,677.10	118,936,297
岩 手	259.80	406,612					259.80	406,612
宮 城	4.50	17,172					4.50	17,172
秋 田	22.27	81,944	62,070.00	16,154,398	25.00	28,404	62,117.27	16,264,746
山 形	44.90	200,069	26,848.70	6,254,469	39.90	7,560	26,933.50	6,462,098
福 島	1.00	15,120			100.00	62,532	101.00	77,652
茨 城	982,145.58	169,890,314	3,060.00	742,824			985,205.58	170,633,138
栃 木	7,221.95	3,922,274	595.00	173,880	94.00	181,645	7,910.95	4,277,799
群 馬	75,881.80	33,367,225			76.50	33,696	75,958.30	33,400,921
埼 玉	2,230.56	771,876			132.00	53,649	2,362.56	825,525
千 葉	535,818.80	75,062,540			193.80	79,423	536,012.60	75,141,963
東 京	480.31	1,182,432			159.60	75,751	639.91	1,258,183
神奈川	630.40	358,545					630.40	358,545
新 潟	20,593.93	13,678,213	120.00	141,480	1,772.30	370,869	22,486.23	14,190,562
富 山	1,530.00	232,200			1,836.30	5,489,791	3,366.30	5,721,991
石 川	325.00	124,524			55.00	18,852	380.00	143,376
福 井	925.00	253,260					925.00	253,260
山 梨	0.70	2,872	22,171.18	9,376,822	2,745.60	6,998,308	24,917.48	16,378,002
長 野	264,156.35	98,362,312	144,841.90	44,769,562	20,676.28	49,447,097	429,674.53	192,578,971
岐 阜	1,882.52	1,322,561			39,506.05	5,646,391	41,388.57	6,968,952
愛 知	872,749.88	166,404,927	5,905.68	3,053,133	11,882.30	3,389,117	890,537.86	172,847,177
三 重	2,294.10	1,174,089	840.00	216,324			3,134.10	1,390,413
滋 賀	1,649.00	1,799,658					1,649.00	1,799,658
京 都	706.70	738,891					706.70	738,891
大 阪	1,224.00	822,636			2,056.00	49,409	3,280.00	872,045
兵 庫	124.16	60,912			231.20	206,280	355.36	267,192
奈 良			14,762.50	5,180,436			14,762.50	5,180,436
和歌山	0.50	2,430	27,672.50	7,404,441	5.00	1,188	27,678.00	7,408,059
鳥 取	1,620.00	504,025					1,620.00	504,025
鳥 根	0.50	4,320					0.50	4,320
岡 山	613.50	806,452	52.80	57,542			666.30	863,994
広 島	2,489.90	3,160,944	200.00	79,920			2,689.90	3,240,864
山 口	4.80	21,168					4.80	21,168
徳 島	1,755.47	1,363,482					1,755.47	1,363,482
香 川	2,410.00	1,307,556					2,410.00	1,307,556
愛 媛	11,343.70	4,546,928	23,912.70	16,987,373	729.64	314,520	35,986.04	21,848,821
高 知	35,288.05	34,630,719	901.00	397,764			36,189.05	35,028,483
福 岡	13,533.85	7,724,030	18.00	42,120			13,551.85	7,766,150
佐 賀			1,008.00	435,888			1,008.00	435,888
長 崎	23,200.00	3,888,864	30.00	21,384	1,898.82	732,603	25,128.82	4,642,851
熊 本	128,813.30	38,530,318	6,907.00	4,483,944			135,720.30	43,014,262
大 分	268.20	107,028					268.20	107,028
宮 崎	141,882.00	73,945,021	715.40	647,155	2,019.00	1,574,262	144,616.40	76,166,438
鹿児島	50,496.25	22,111,207	2,542.00	1,290,816	778.50	580,932	53,816.75	23,982,955
沖 縄	533.60	432,949					533.60	432,949
豪 州	68.50	91,530	33,029.00	6,977,322	300.00	158,544	33,397.50	7,227,396
カナダ	2.00	17,280	10.00	37,422			12.00	54,702
中 国	46,749.45	11,270,914	1,482.50	762,804	51,822.64	12,331,502	100,054.59	24,365,220
エクアドル			9,521.00	1,903,126			9,521.00	1,903,126
イスラエル			10,319.00	1,953,054			10,319.00	1,953,054
韓 国	6,382.00	3,623,940					6,382.00	3,623,940
メキシコ	70,033.80	14,655,338	30,996.00	12,334,080			101,029.80	26,989,418
マレーシア	12.00	36,828					12.00	36,828
オランダ	204.74	208,602					204.74	208,602
N Z	3,575.00	3,129,743	11,367.00	4,863,148	6.23	8,074	14,948.23	8,000,965
比 国	164.00	110,808	405,905.44	69,618,817	4,958.80	849,745	411,028.24	70,579,370
タ イ	2,898.40	2,066,622	34.00	39,096	10.00	4,406	2,942.40	2,110,124
台 湾	38.90	84,357					38.90	84,357
米 国	3,258.40	2,186,765	43,442.50	16,853,401	130.24	150,082	46,831.14	19,190,248
その他	79,389.72	24,891,705	7,840.68	2,732,117	2,437.54	1,631,527	89,667.94	29,255,349
合計	7,536,549.38	1,360,057,332	3,492,461.20	1,315,212,789	245,171.59	126,385,609	11,274,182.17	2,801,655,730

6 品目別取扱数量順位表

数量=kg

野 菜				果 実			
順位	品 目	数 量	%	順位	品 目	数 量	%
1	たまねぎ	982,112.90	13.0	1	早生温州みかん	1,139,988.10	32.6
2	だいこん	963,009.10	12.7	2	普通温州みかん	938,691.70	26.8
3	キャベツ	893,349.60	11.8	3	ふじ	361,363.00	10.3
4	はくさい	845,003.00	11.2	4	バナナ	354,728.00	10.1
5	にんじん	479,204.60	6.3	5	紅ほっぺ	121,054.44	3.4
6	男爵	285,160.00	3.7	6	章姫いちご	62,149.00	1.7
7	トマト	253,342.10	3.3	7	パインアップル	62,046.00	1.7
8	白ねぎ	234,038.70	3.1	8	キウイフルーツ	53,639.88	1.5
9	レタス	233,493.40	3.0	9	王林	36,490.00	1.0
10	ブロッコリー	230,376.65	3.0	10	バレンシアオレンジ	35,637.00	1.0
11	きゅうり	195,970.50	2.6	11	アールスメロン	33,671.70	0.9
12	メークイン	183,832.00	2.4	12	次郎	30,614.00	0.8
13	かぼちゃ	148,375.60	1.9	13	グレープフルーツ	30,600.00	0.8
14	えのきだけ	145,193.00	1.9	14	富有	27,618.00	0.7
15	かんしょ	117,710.50	1.5	15	レモン	26,983.60	0.7
16	ばれいしょ	102,457.80	1.3	16	ジョナゴールド	20,055.00	0.5
17	しめじ	98,419.00	1.3	17	その他柑橘類	16,964.70	0.4
18	ごぼう	96,629.90	1.2	18	アボガド	15,555.00	0.4
19	れんこん	78,888.00	1.0	19	ハネジュウメロン	14,056.00	0.4
20	なす	72,547.50	0.9	20	その他りんご類	13,156.00	0.3
そ の 他		897,435.53	12.9	そ の 他		97,400.08	4.0
合 計		7,536,549.38	100.0	合 計		3,492,461.20	100.0

7 品目別取扱金額順位表

単位＝円(税込)

野 菜				果 実			
順位	品 目	金 額	%	順位	品 目	金 額	%
1	きゅうり	99,580,416	7.3	1	普通温州みかん	334,076,063	25.4
2	たまねぎ	74,519,635	5.4	2	早生温州みかん	296,033,622	22.5
3	トマト	71,593,065	5.2	3	紅ほっぺ	217,385,488	16.5
4	白ねぎ	65,687,354	4.8	4	ふじ	106,306,617	8.0
5	しめじ	55,900,921	4.1	5	章姫いちご	76,649,081	5.8
6	にんじん	48,857,510	3.5	6	バナナ	57,762,655	4.3
7	れんこん	47,063,322	3.4	7	アールスメロン	47,962,206	3.6
8	キャベツ	44,217,234	3.2	8	キウイフルーツ	25,456,631	1.9
9	えのきだけ	41,949,812	3.0	9	パインアップル	14,046,676	1.0
10	レタス	41,827,822	3.0	10	王林	11,766,600	0.8
11	はくさい	38,815,013	2.8	11	その他柑橘類	11,643,156	0.8
12	ほうれんそう	37,259,526	2.7	12	その他いちご類	10,822,805	0.8
13	ミニトマト	35,250,752	2.5	13	レモン	9,837,935	0.7
14	だいこん	34,255,835	2.5	14	富有	8,897,482	0.6
15	ブロッコリー	33,140,785	2.4	15	バレンシアオレンジ	7,777,386	0.5
16	なす	31,226,688	2.2	16	グレープフルーツ	7,506,359	0.5
17	ごぼう	30,951,543	2.2	17	その他ぶどう類	7,341,829	0.5
18	かぼちゃ	29,338,631	2.1	18	アボガド	7,301,286	0.5
19	その他きのこ類	29,060,714	2.1	19	次郎	6,382,953	0.4
20	ピーマン	28,394,433	2.0	20	ジョナゴールド	6,087,474	0.4
そ の 他		441,166,321	33.6	そ の 他		44,168,485	4.5
合 計		1,360,057,332	100.0	合 計		1,315,212,789	100.0

8 品目別産地別取扱高

野菜

品名	産地	数量(kg)	金額(税込)	平均単価
だいこん	浜松市内	861,603.10	29,721,367	34
	静岡県(浜松市以外)	84,125.00	3,271,827	39
	群馬	8.00	6,156	770
	千葉	14,020.00	961,394	69
	神奈川	35.00	10,692	305
	愛知	3,000.00	184,240	61
	京都	218.00	100,159	459
	―― 合計 ――	963,009.10	34,255,835	36
かぶ	浜松市内	3,597.00	538,271	150
	静岡県(浜松市以外)	12.00	9,072	756
	茨城	1,024.00	169,776	166
	千葉	31,422.90	4,860,596	155
	京都	104.00	56,613	544
	―― 合計 ――	36,159.90	5,634,328	156
にんじん	浜松市内	7,409.50	694,386	94
	静岡県(浜松市以外)	2,350.00	192,078	82
	茨城	27,535.10	1,868,940	68
	埼玉	1,304.00	261,684	201
	千葉	416,446.00	42,514,652	102
	愛知	7,480.00	613,955	82
	京都	35.00	27,324	781
	岡山	85.00	34,236	403
	香川	2,410.00	1,307,556	543
	中国	14,150.00	1,342,699	95
―― 合計 ――	479,204.60	48,857,510	102	
ごぼう	浜松市内	1,378.00	418,176	303
	静岡県(浜松市以外)	1,387.30	662,397	477
	北海道	22,980.00	5,479,758	238
	青森	32,164.50	13,211,300	411
	茨城	19,067.00	4,210,920	221
	栃木	2,538.80	817,182	322
	千葉	5,536.00	2,845,800	514
	愛知	214.00	98,580	461
	京都	70.00	34,560	494
	熊本	988.00	755,200	764
	宮崎	460.00	349,056	759
	中国	5,470.00	715,716	131
	その他	4,376.30	1,352,898	309

野菜

品名	産地	数量(kg)	金額(税込)	平均単価	
----	合計	----	96,629.90	30,951,543	320
たけのこ	浜松市内	24.60	36,180	1,471	
	静岡県(浜松市以外)	95.00	133,455	1,405	
	中国	12.00	11,664	972	
----	合計	----	131.60	181,299	1,378
れんこん	浜松市内	374.00	159,948	428	
	茨城	78,514.00	46,903,374	597	
----	合計	----	78,888.00	47,063,322	597
くわい	埼玉	30.00	97,200	3,240	
	広島	52.00	142,884	2,748	
	中国	855.00	462,564	541	
----	合計	----	937.00	702,648	750
その他根菜類	浜松市内	2.00	864	432	
	静岡県(浜松市以外)	3.57	7,668	2,148	
	栃木	2.00	1,620	810	
	群馬	25.00	5,940	238	
	東京	8.00	2,592	324	
	神奈川	13.50	5,929	439	
	長野	119.55	109,587	917	
	愛知	171.00	245,850	1,438	
	オランダ	15.00	25,380	1,692	
----	合計	----	359.62	405,430	1,127
はくさい	浜松市内	359,110.00	17,155,260	48	
	静岡県(浜松市以外)	53,442.00	2,607,400	49	
	茨城	424,651.00	18,798,705	44	
	その他	7,800.00	253,648	33	
----	合計	----	845,003.00	38,815,013	46
つけな	浜松市内	397.00	206,558	520	
	静岡県(浜松市以外)	3.50	5,670	1,620	
----	合計	----	400.50	212,228	530
こまつな	浜松市内	31,302.70	10,263,767	328	
	静岡県(浜松市以外)	10,191.60	3,380,389	332	
	茨城	3,890.50	862,514	222	

野菜

品名	産地	数量(kg)	金額(税込)	平均単価
---	合計	---	---	---
		45,384.80	14,506,670	320
つまみ菜	愛知	1.60	4,708	2,943
---	合計	---	---	---
		1.60	4,708	2,943
キャベツ	浜松市内	80,278.00	3,666,006	46
	静岡県(浜松市以外)	170,898.60	7,510,196	44
	茨城	132,240.00	8,017,423	61
	長野	2,720.00	149,580	55
	愛知	507,213.00	24,874,029	49
---	合計	---	---	---
		893,349.60	44,217,234	49
ほうれんそう	浜松市内	22,750.95	10,653,918	468
	静岡県(浜松市以外)	1,945.05	1,022,425	526
	北海道	1,120.00	872,640	779
	茨城	33,775.60	20,748,402	614
	栃木	100.00	67,500	675
	群馬	1,218.00	741,474	609
	埼玉	360.00	177,660	494
	千葉	1,299.40	893,581	688
	長野	35.00	13,230	378
	岐阜	1,380.00	858,600	622
	鳥取	40.00	22,680	567
	その他	2,148.80	1,187,416	553
---	合計	---	---	---
		66,172.80	37,259,526	563
青ねぎ	浜松市内	19,693.95	14,912,536	757
	静岡県(浜松市以外)	4,827.00	5,128,920	1,063
	茨城	12,310.00	1,521,375	124
	群馬	534.80	256,283	479
	長野	7,473.00	1,936,224	259
	京都	96.80	142,171	1,469
	高知	387.00	603,288	1,559
---	合計	---	---	---
		45,322.55	24,500,797	541
白ねぎ	浜松市内	23,503.50	6,763,500	288
	静岡県(浜松市以外)	11,281.00	3,930,336	348
	青森	11,830.00	3,570,912	302
	茨城	121,257.20	30,401,325	251
	栃木	70.00	35,208	503
	群馬	32,270.00	10,929,114	339
	埼玉	495.00	205,200	415
	千葉	8,500.00	2,764,962	325
	富山	1,530.00	232,200	152

野菜

品名	産地	数量(kg)	金額(税込)	平均単価
白ねぎ	石 川	225.00	65,124	289
	福 井	875.00	223,560	255
	長 野	2,322.00	888,084	382
	鳥 取	1,544.00	434,041	281
	長 崎	1,100.00	356,400	324
	大 分	250.00	81,000	324
	宮 崎	1,075.00	241,380	225
	中 国	8,587.00	1,943,298	226
	その他	7,324.00	2,621,710	358
---- 合 計 ----		234,038.70	65,687,354	281
わけぎ	浜松市内	692.20	232,414	336
	千 葉	1,435.00	862,438	601
---- 合 計 ----		2,127.20	1,094,852	515
ふき	愛 知	3,096.00	880,308	284
	---- 合 計 ----		3,096.00	880,308
うど	茨 城	8.50	8,802	1,036
	栃 木	40.00	39,528	988
	群 馬	4.00	4,320	1,080
	愛 知	4.00	4,536	1,134
---- 合 計 ----		56.50	57,186	1,012
みつば	浜松市内	4,971.90	6,683,742	1,344
	静岡県(浜松市以外)	3,848.40	4,670,352	1,214
---- 合 計 ----		8,820.30	11,354,094	1,287
しゅんぎく	浜松市内	7,883.40	5,752,533	730
	静岡県(浜松市以外)	450.00	308,988	687
	茨 城	709.00	266,004	375
	栃 木	2,273.00	1,959,228	862
	群 馬	30.00	21,600	720
	千 葉	884.00	534,168	604
	愛 媛	324.00	157,140	485
	その他	300.00	302,400	1,008
---- 合 計 ----		12,853.40	9,302,061	724
せり	宮 城	3.00	10,692	3,564
	茨 城	306.00	404,352	1,321
	高 知	0.10	302	3,020

野菜

品名	産地	数量(kg)	金額(税込)	平均単価
---	合計	---	---	---
		309.10	415,346	1,344
にら	栃木	2,198.00	1,000,118	455
	岡山	12.00	42,444	3,537
	高知	17,297.50	14,417,136	833
	宮崎	2,815.00	1,688,958	600
	台湾	4.90	10,053	2,052
	その他	1,173.00	917,805	782
	---	合計	---	---
		23,500.40	18,076,514	769
セルリー	浜松市内	22,312.80	4,755,063	213
	静岡県(浜松市以外)	1,240.40	245,364	198
	その他	8.00	6,804	851
	---	合計	---	---
		23,561.20	5,007,231	213
アスパラガス	青森	10.00	27,000	2,700
	群馬	4.00	12,960	3,240
	豪州	68.50	91,530	1,336
	メキシコ	2,013.80	2,952,566	1,466
	NZ	65.00	88,100	1,355
	タイ	1.50	4,050	2,700
	その他	830.92	1,230,918	1,481
	---	合計	---	---
		2,993.72	4,407,124	1,472
カリフラワー	浜松市内	16,918.00	1,960,362	116
	静岡県(浜松市以外)	5,350.00	649,941	121
	群馬	44.00	29,808	677
	埼玉	10.00	3,024	302
	長野	124.00	14,040	113
	愛知	1,252.50	223,668	179
	徳島	300.00	75,600	252
	熊本	13,168.00	2,183,047	166
	---	合計	---	---
		37,166.50	5,139,490	138
ブロッコリー	浜松市内	30,815.45	2,878,286	93
	静岡県(浜松市以外)	69,211.20	8,980,223	130
	愛知	109,728.00	15,388,500	140
	熊本	20,622.00	5,893,776	286
	---	合計	---	---
		230,376.65	33,140,785	144
レタス	浜松市内	82,058.50	15,295,764	186
	静岡県(浜松市以外)	123,890.00	21,797,062	176

野菜

品名	産地	数量(kg)	金額(税込)	平均単価
レタス	茨城	3,014.90	704,058	234
	千葉	620.00	172,044	277
	長野	200.00	62,640	313
	長崎	22,100.00	3,532,464	160
	その他	1,610.00	263,790	164
----	合計	233,493.40	41,827,822	179
その他レタス	浜松市内	14,499.80	3,290,166	227
	静岡県(浜松市以外)	16,889.00	4,080,790	242
	茨城	7,930.00	1,794,204	226
	愛知	14,303.50	2,498,860	175
	兵庫	60.00	5,400	90
	福岡	4.35	4,838	1,112
	その他	1,300.00	212,166	163
----	合計	54,986.65	11,886,424	216
サラダ菜	浜松市内	2,536.00	1,239,104	489
	静岡県(浜松市以外)	1,500.00	765,158	510
	千葉	270.00	155,520	576
----	合計	4,306.00	2,159,782	502
パセリ	浜松市内	3,757.00	5,361,012	1,427
	静岡県(浜松市以外)	95.00	130,140	1,370
----	合計	3,852.00	5,491,152	1,426
チンゲンサイ	浜松市内	15,774.40	5,181,492	328
	静岡県(浜松市以外)	5,986.90	1,860,634	311
	徳島	2.00	1,620	810
----	合計	21,763.30	7,043,746	324
タアサイ	浜松市内	260.00	92,016	354
	静岡県(浜松市以外)	698.00	197,586	283
----	合計	958.00	289,602	302
その他葉茎菜類	浜松市内	15,212.65	5,284,447	347
	静岡県(浜松市以外)	12,739.75	7,336,815	576
	茨城	18,809.60	10,519,957	559
	千葉	198.00	172,152	869
	東京	60.20	89,316	1,484
	岐阜	59.00	89,856	1,523
	愛知	594.18	416,163	700
	京都	27.00	44,172	1,636

野菜

品名	産地	数量(kg)	金額(税込)	平均単価	
その他葉茎菜類	大阪	720.00	293,868	408	
	兵庫	44.00	28,728	653	
	鳥取	30.00	42,120	1,404	
	岡山	3.00	2,268	756	
	広島	277.50	117,288	423	
	高知	475.20	401,878	846	
	熊本	2.00	4,968	2,484	
	中国	691.70	311,115	450	
	マレーシア	12.00	36,828	3,069	
	オランダ	112.74	112,050	994	
	米国	1,802.00	1,245,761	691	
	その他	50.00	62,640	1,253	
	---- 合計 ----		51,920.52	26,612,390	513
	きゅうり	浜松市内	7,010.00	3,223,476	460
静岡県(浜松市以外)		185.00	101,952	551	
群馬		40,304.00	20,355,170	505	
愛知		24,260.00	10,296,954	424	
高知		770.00	357,480	464	
宮崎		102,906.00	54,745,356	532	
鹿児島		260.00	140,400	540	
その他		20,275.50	10,359,628	511	
---- 合計 ----			195,970.50	99,580,416	508
かぼちや	浜松市内	916.00	138,888	152	
	静岡県(浜松市以外)	100.00	17,820	178	
	北海道	10,030.00	1,336,489	133	
	長野	2,430.00	502,740	207	
	宮崎	3,509.60	1,395,144	398	
	鹿児島	34,830.00	10,064,196	289	
	メキシコ	68,020.00	11,702,772	172	
	その他	28,540.00	4,180,582	146	
	---- 合計 ----		148,375.60	29,338,631	198
なす	浜松市内	165.00	74,952	454	
	茨城	15.00	1,620	108	
	愛知	49,295.00	20,783,466	422	
	高知	585.00	387,612	663	
	福岡	11,437.50	5,069,682	443	
	熊本	11,050.00	4,909,356	444	
	---- 合計 ----		72,547.50	31,226,688	430
こなす	高知	21.30	41,580	1,952	
	---- 合計 ----		21.30	41,580	1,952

野菜

品名	産地	数量(kg)	金額(税込)	平均単価
トマト	浜松市内	33,525.40	10,317,082	308
	静岡県(浜松市以外)	24,311.20	7,725,218	318
	愛知	115,357.00	31,701,812	275
	三重	1,464.00	490,374	335
	熊本	78,684.50	21,358,579	271
	---- 合計 ----		253,342.10	71,593,065
ミニトマト	浜松市内	29,360.85	16,872,276	575
	静岡県(浜松市以外)	12,120.40	6,452,611	532
	長野	4.00	5,508	1,377
	愛知	17,906.10	11,488,465	642
	熊本	990.00	431,892	436
	---- 合計 ----		60,381.35	35,250,752
ピーマン	茨城	14,823.80	6,546,139	442
	千葉	47.00	44,280	942
	愛知	771.60	442,821	574
	高知	333.00	236,908	711
	宮崎	24,636.90	12,428,142	504
	鹿児島	5,798.00	2,609,980	450
	韓国	5,782.00	3,197,340	553
	NZ	3,305.00	2,888,823	874
	---- 合計 ----		55,497.30	28,394,433
ししとうがらし	浜松市内	356.80	222,319	623
	茨城	114.00	447,120	3,922
	岐阜	30.00	25,756	859
	京都	34.00	40,176	1,182
	高知	898.75	4,508,000	5,016
	宮崎	3.00	14,580	4,860
	その他	60.50	130,680	2,160
	---- 合計 ----		1,497.05	5,388,631
オクラ	群馬	4.00	2,808	702
	東京	36.00	23,328	648
	大阪	48.00	36,288	756
	比国	164.00	110,808	676
	タイ	2,664.00	1,782,432	669
	---- 合計 ----		2,916.00	1,955,664
とうがん	浜松市内	110.00	11,880	108
	愛知	1,830.00	270,162	148

野菜

品名	産地	数量(kg)	金額(税込)	平均単価	
----	合計	----	1,940.00	282,042	145
その他果菜類	静岡県(浜松市以外)	49.60	13,390	270	
	宮崎	15.00	10,260	684	
	鹿児島	393.00	232,237	591	
	沖縄	444.00	316,008	712	
	その他	123.00	78,364	637	
----	合計	----	1,024.60	650,259	635
いんげん	浜松市内	284.50	256,918	903	
	高知	296.00	502,848	1,699	
	福岡	1,786.00	2,241,756	1,255	
	鹿児島	3,450.55	3,945,194	1,143	
	沖縄	84.00	89,532	1,066	
	その他	440.00	246,348	560	
----	合計	----	6,341.05	7,282,596	1,148
さやえんどう	浜松市内	704.30	680,731	967	
	愛知	5,413.60	9,897,117	1,828	
	鹿児島	1,968.00	2,385,288	1,212	
----	合計	----	8,085.90	12,963,136	1,603
ピース	愛知	10.00	10,800	1,080	
	鹿児島	1,965.70	1,843,884	938	
----	合計	----	1,975.70	1,854,684	939
そらまめ	鹿児島	1,486.00	726,948	489	
----	合計	----	1,486.00	726,948	489
えだまめ	浜松市内	6.10	1,728	283	
	静岡県(浜松市以外)	370.80	812,786	2,192	
----	合計	----	376.90	814,514	2,161
その他豆科野菜	浜松市内	79.00	39,312	498	
	北海道	307.20	244,684	796	
----	合計	----	386.20	283,996	735
かんしょ	浜松市内	2,135.50	244,380	114	
	茨城	81,210.00	14,654,195	180	

野菜

品名	産地	数量(kg)	金額(税込)	平均単価
かんしょ	千葉	33,115.00	7,494,876	226
	徳島	895.00	398,196	445
	宮崎	10.00	3,888	389
	鹿児島	345.00	163,080	473
	---- 合計 ----	117,710.50	22,958,615	195
ばれいしょ	浜松市内	48,907.80	8,632,293	177
	静岡県(浜松市以外)	4,760.00	827,820	174
	北海道	47,870.00	3,654,946	76
	その他	920.00	89,424	97
	---- 合計 ----	102,457.80	13,204,483	129
メークイン	浜松市内	1,062.00	103,453	97
	静岡県(浜松市以外)	70.00	9,720	139
	北海道	182,700.00	17,391,618	95
	---- 合計 ----	183,832.00	17,504,791	95
男爵	静岡県(浜松市以外)	440.00	45,360	103
	北海道	284,720.00	26,582,869	93
	---- 合計 ----	285,160.00	26,628,229	93
さといも	浜松市内	31,241.50	10,016,825	321
	静岡県(浜松市以外)	2,422.00	879,228	363
	埼玉	30.00	16,200	540
	千葉	13,585.00	4,938,375	364
	石川	100.00	59,400	594
	福井	50.00	29,700	594
	愛知	2,336.00	176,600	76
	京都	35.00	43,956	1,256
	愛媛	11,019.70	4,389,788	398
	宮崎	6,426.50	3,018,307	470
	その他	880.00	170,640	194
	---- 合計 ----	68,125.70	23,739,019	348
	セレバス	浜松市内	1,124.50	203,784
静岡県(浜松市以外)		33.00	6,048	183
北海道		85.00	9,180	108
千葉		535.00	328,320	614
---- 合計 ----		1,777.50	547,332	308
ながいも	浜松市内	18.00	2,916	162
	北海道	40,560.00	13,859,478	342

野菜

品名	産地	数量(kg)	金額(税込)	平均単価
ながいも	青 森	27,360.00	10,759,258	393
	茨 城	45.60	25,272	554
	―― 合 計 ―――	67,983.60	24,646,924	363
やまのいも	浜松市内	435.00	129,600	298
	静岡県(浜松市以外)	3,046.30	2,105,675	691
	青 森	43.00	13,932	324
	茨 城	300.00	206,280	688
	群 馬	1,424.00	983,772	691
	千 葉	7,764.00	5,293,425	682
	京 都	10.00	9,180	918
	宮 崎	25.00	49,950	1,998
	その他	320.00	212,544	664
―― 合 計 ―――	13,367.30	9,004,358	674	
たまねぎ	浜松市内	17,737.00	6,719,905	379
	静岡県(浜松市以外)	10.00	14,472	1,447
	北海道	959,929.00	67,260,594	70
	青 森	3,160.00	221,616	70
	愛 知	20.00	30,024	1,501
	米 国	1,256.90	273,024	217
	―― 合 計 ―――	982,112.90	74,519,635	76
にんにく	浜松市内	216.00	531,360	2,460
	青 森	4,697.00	8,272,638	1,761
	高 知	0.60	5,832	9,720
	中 国	11,111.40	3,613,650	325
―― 合 計 ―――	16,025.00	12,423,480	775	
エシヤレット	浜松市内	2,693.00	1,833,678	681
	静岡県(浜松市以外)	1,411.50	943,012	668
	兵 庫	5.00	3,024	605
	オランダ	77.00	71,172	924
	その他	22.00	26,460	1,203
―― 合 計 ―――	4,208.50	2,877,346	684	
ゆりね	北海道	420.00	488,052	1,162
―― 合 計 ―――	420.00	488,052	1,162	
その他土物類	北海道	167.47	79,929	477
	青 森	532.50	167,076	314
	茨 城	1.50	1,944	1,296

野菜

品名	産地	数量(kg)	金額(税込)	平均単価	
----	合計	----	701.47	248,949	355
わさび	静岡県(浜松市以外)	87.10	783,216	8,992	
	徳島	0.80	12,528	15,660	
----	合計	----	87.90	795,744	9,053
しょうが	浜松市内	58.00	7,560	130	
	千葉	107.70	115,020	1,068	
	高知	13,357.60	11,750,669	880	
	熊本	3,207.60	2,787,696	869	
	中国	3,786.00	1,440,990	381	
----	合計	----	20,516.90	16,101,935	785
とうがらし	京都	2.00	13,284	6,642	
----	合計	----	2.00	13,284	6,642
め類	浜松市内	108.00	146,880	1,360	
	岐阜	53.80	42,477	790	
	愛知	16.80	629,564	37,474	
	広島	11.20	95,040	8,486	
	福岡	156.00	336,960	2,160	
----	合計	----	345.80	1,250,921	3,617
かいわれ	静岡県(浜松市以外)	6,298.68	2,911,818	462	
	神奈川	581.90	341,924	588	
	岐阜	0.36	3,174	8,817	
	愛知	0.03	194	6,467	
	広島	562.00	290,520	517	
----	合計	----	7,442.97	3,547,630	477
しそ	静岡県(浜松市以外)	3.00	29,160	9,720	
	愛知	150.75	892,862	5,923	
	広島	4.00	47,520	11,880	
----	合計	----	157.75	969,542	6,146
おおば	愛知	4,186.40	25,066,335	5,988	
----	合計	----	4,186.40	25,066,335	5,988
みょうが	群馬	12.00	17,820	1,485	

野菜

品名	産地	数量(kg)	金額(税込)	平均単価
みょうが	高 知	292.00	1,026,864	3,517
----	合 計	304.00	1,044,684	3,436
その他香辛つま物	浜松市内	353.00	658,410	1,865
	静岡県(浜松市以外)	3,434.71	2,023,393	589
	北海道	99.20	500,040	5,041
	青 森	1.50	9,720	6,480
	岩 手	3.00	20,088	6,696
	宮 城	1.50	6,480	4,320
	秋 田	6.35	37,049	5,834
	山 形	33.90	94,629	2,791
	福 島	1.00	15,120	15,120
	茨 城	180.48	302,182	1,674
	栃 木	0.15	1,890	12,600
	埼 玉	1.56	10,908	6,992
	千 葉	0.70	9,417	13,453
	東 京	376.11	1,067,196	2,837
	岐 阜	8.66	99,434	11,482
	愛 知	785.92	5,862,256	7,459
	三 重	2.10	8,931	4,253
	大 阪	456.00	492,480	1,080
	兵 庫	0.16	1,080	6,750
	鳥 取	6.00	5,184	864
	岡 山	16.50	38,880	2,356
	広 島	83.20	98,496	1,184
	山 口	4.80	21,168	4,410
	徳 島	37.67	181,163	4,809
	高 知	48.00	38,782	808
	熊 本	1.20	10,324	8,603
	大 分	8.20	15,120	1,844
	沖 縄	5.60	27,409	4,894
	中 国	441.35	467,154	1,058
	タ イ	232.90	280,140	1,203
	台 湾	34.00	74,304	2,185
----	合 計	6,665.42	12,478,827	1,872
生しいたけ	浜松市内	2,800.11	3,082,540	1,101
	静岡県(浜松市以外)	7,572.20	10,212,258	1,349
	岩 手	256.80	386,524	1,505
	長 野	301.00	374,976	1,246
	岐 阜	146.70	145,994	995
	愛 知	2,956.80	3,195,774	1,081
	三 重	828.00	674,784	815
	滋 賀	1,647.00	1,789,290	1,086
	兵 庫	15.00	22,680	1,512
	広 島	1,500.00	2,369,196	1,579
	中 国	1,605.00	908,064	566
	その他	794.70	868,902	1,093

野菜

品名	産地	数量(kg)	金額(税込)	平均単価	
----	合計	----	20,423.31	24,030,982	1,177
まつたけ	カナダ	2.00	17,280	8,640	
	米 国	42.00	531,900	12,664	
	その他	8.00	64,800	8,100	
----	合計	----	52.00	613,980	11,807
なめこ	静岡県(浜松市以外)	3,695.85	1,773,300	480	
	長 野	10,858.10	6,203,189	571	
----	合計	----	14,553.95	7,976,489	548
えのきだけ	新 潟	2.00	3,888	1,944	
	長 野	145,191.00	41,945,924	289	
----	合計	----	145,193.00	41,949,812	289
しめじ	浜松市内	13,383.00	10,561,914	789	
	静岡県(浜松市以外)	4,856.00	3,932,258	810	
	新 潟	5,109.90	3,153,412	617	
	長 野	74,910.20	37,974,903	507	
	京 都	74.90	227,296	3,035	
	その他	85.00	51,138	602	
----	合計	----	98,419.00	55,900,921	568
その他きのこ類	浜松市内	498.00	420,768	845	
	静岡県(浜松市以外)	13,934.70	8,552,023	614	
	北海道	110.00	62,100	565	
	茨 城	412.80	505,431	1,224	
	千 葉	23.60	71,496	3,029	
	新 潟	15,156.80	10,376,993	685	
	山 梨	0.70	2,872	4,103	
	長 野	17,468.50	8,181,687	468	
	愛 知	194.00	115,128	593	
	滋 賀	2.00	10,368	5,184	
	和歌山	0.50	2,430	4,860	
	岡 山	497.00	688,624	1,386	
	福 岡	150.00	70,794	472	
----	合計	----	48,448.60	29,060,714	600
その他山菜類	北海道	0.25	2,160	8,640	
	秋 田	15.20	43,340	2,851	
	山 形	11.00	105,440	9,585	
	新 潟	7.83	17,344	2,215	

野菜

品名	産地	数量(kg)	金額(税込)	平均単価
その他山菜類	島 根	0.50	4,320	8,640
----	合 計	34.78	172,604	4,963
ゆず	浜松市内	5,213.65	1,173,192	225
	静岡県(浜松市以外)	3,935.90	916,112	233
	徳 島	520.00	694,375	1,335
	高 知	526.00	351,540	668
	大 分	10.00	10,908	1,091
----	合 計	10,205.55	3,146,127	308
ぎんなん	浜松市内	53.50	22,896	428
	静岡県(浜松市以外)	287.50	302,616	1,053
	愛 知	38.50	69,120	1,795
	熊 本	100.00	195,480	1,955
----	合 計	479.50	590,112	1,231
その他野菜	浜松市内	23.80	30,024	1,262
	静岡県(浜松市以外)	55.60	133,574	2,402
	青 森	72.00	295,488	4,104
	秋 田	0.72	1,555	2,160
	千 葉	9.50	30,024	3,160
	新 潟	317.40	126,576	399
	岐 阜	204.00	57,270	281
	愛 知	163.60	42,076	257
	中 国	40.00	54,000	1,350
	韓 国	600.00	426,600	711
	N Z	205.00	152,820	745
	米 国	157.50	136,080	864
----	合 計	1,849.12	1,486,087	804
野菜	合 計	7,536,549.38	1,360,057,332	180

果実

品名	産地	数量(kg)	金額(税込)	平均単価
早生温州みかん	浜松市内	902,499.50	241,197,034	267
	静岡県(浜松市以外)	237,488.60	54,836,588	231
---- 合計 ----		1,139,988.10	296,033,622	260
普通温州みかん	浜松市内	785,326.50	287,612,812	366
	静岡県(浜松市以外)	153,335.20	46,441,867	303
	長崎	30.00	21,384	713
---- 合計 ----		938,691.70	334,076,063	356
ネーブルオレンジ	浜松市内	9,299.00	4,439,404	477
	静岡県(浜松市以外)	2,408.00	992,260	412
---- 合計 ----		11,707.00	5,431,664	464
あまなつかん	鹿児島	1,100.00	183,384	167
---- 合計 ----		1,100.00	183,384	167
いよかん	和歌山	1,360.00	356,724	262
	愛媛	500.00	162,000	324
---- 合計 ----		1,860.00	518,724	279
はっさく	和歌山	11,500.00	2,463,549	214
---- 合計 ----		11,500.00	2,463,549	214
ぶんたん	静岡県(浜松市以外)	10.00	540	54
	高知	415.00	197,424	476
---- 合計 ----		425.00	197,964	466
ポンカン	浜松市内	64.00	5,184	81
	静岡県(浜松市以外)	11,458.00	4,388,472	383
---- 合計 ----		11,522.00	4,393,656	381
レモン	浜松市内	2,330.60	680,940	292
	静岡県(浜松市以外)	1,076.00	269,622	251
	三重	840.00	216,324	258
	広島	200.00	79,920	400
	中国	136.00	52,380	385
	メキシコ	1,134.00	951,317	839

果実

品名	産地	数量(kg)	金額(税込)	平均単価
レモン	比 国	51.00	4,320	85
	米 国	16,116.00	6,487,452	403
	その他	5,100.00	1,095,660	215
	---- 合 計 ----	26,983.60	9,837,935	365
バレンシアオレン	豪 州	33,014.00	6,956,586	211
	N Z	5.00	7,236	1,447
	米 国	2,618.00	813,564	311
	---- 合 計 ----	35,637.00	7,777,386	218
グレープフルーツ	イスラエル	10,319.00	1,953,054	189
	米 国	19,958.00	5,501,897	276
	その他	323.00	51,408	159
	---- 合 計 ----	30,600.00	7,506,359	245
きんかん	浜松市内	17.50	6,922	396
	高 知	36.00	16,200	450
	宮 崎	647.40	598,015	924
	鹿児島	123.00	130,356	1,060
	---- 合 計 ----	823.90	751,493	912
その他柑橘類	静岡県(浜松市以外)	72.00	9,720	135
	愛 媛	14,818.70	10,207,296	689
	熊 本	755.00	449,064	595
	鹿児島	1,319.00	977,076	741
	---- 合 計 ----	16,964.70	11,643,156	686
ジョナゴールド	青 森	20,055.00	6,087,474	304
---- 合 計 ----	20,055.00	6,087,474	304	
紅玉	青 森	5,810.00	1,666,450	287
---- 合 計 ----	5,810.00	1,666,450	287	
むつ	青 森	1,600.00	762,318	476
---- 合 計 ----	1,600.00	762,318	476	
世界一	青 森	1,200.00	320,112	267

果実

品名	産地	数量(kg)	金額(税込)	平均単価	
----	合計	----	1,200.00	320,112	267
ふじ	青森	167,608.00	59,372,350	354	
	秋田	53,660.00	13,987,162	261	
	山形	15,278.00	2,703,325	177	
	長野	124,817.00	30,243,780	242	
----	合計	----	361,363.00	106,306,617	294
王林	青森	27,830.00	9,533,592	343	
	秋田	8,410.00	2,167,236	258	
	長野	250.00	65,772	263	
----	合計	----	36,490.00	11,766,600	322
その他りんご類	青森	8,331.00	2,969,460	356	
	長野	4,825.00	1,047,546	217	
----	合計	----	13,156.00	4,017,006	305
西洋なし	青森	84.00	34,344	409	
	山形	11,570.70	3,551,144	307	
	新潟	120.00	141,480	1,179	
	長野	75.00	32,400	432	
----	合計	----	11,849.70	3,759,368	317
その他なし類	茨城	3,060.00	742,824	243	
	栃木	595.00	173,880	292	
	愛知	2,004.00	794,448	396	
	佐賀	1,008.00	435,888	432	
----	合計	----	6,667.00	2,147,040	322
富有	愛知	368.00	33,382	91	
	奈良	12,437.50	4,279,932	344	
	和歌山	14,812.50	4,584,168	309	
----	合計	----	27,618.00	8,897,482	322
次郎	浜松市内	16,131.50	2,779,957	172	
	静岡県(浜松市以外)	12,628.50	3,422,466	271	
	愛知	1,854.00	180,530	97	
----	合計	----	30,614.00	6,382,953	208

果実

品名	産地	数量(kg)	金額(税込)	平均単価
その他かき類	浜松市内	745.00	79,347	107
	奈良	2,325.00	900,504	387
----	合計	3,070.00	979,851	319
おうとう	その他	4.40	11,880	2,700
	合計	4.40	11,880	2,700
巨峰	長野	1,410.50	1,741,392	1,235
	合計	1,410.50	1,741,392	1,235
グローコールマン	岡山	52.80	57,542	1,090
	合計	52.80	57,542	1,090
ピオーネ	長野	2,611.00	2,810,376	1,076
	合計	2,611.00	2,810,376	1,076
その他ぶどう類	青森	2,082.00	992,304	477
	長野	2,836.40	5,506,056	1,941
	米国	1,751.80	843,469	481
	合計	6,670.20	7,341,829	1,101
くり	浜松市内	9.00	7,128	792
	合計	9.00	7,128	792
いちじく	静岡県(浜松市以外)	30.40	11,534	379
	合計	30.40	11,534	379
章姫いちご	浜松市内	19,945.66	26,058,255	1,306
	静岡県(浜松市以外)	41,706.06	49,879,205	1,196
	愛知	497.28	711,621	1,431
	合計	62,149.00	76,649,081	1,233
紅ほっぺ	浜松市内	33,829.16	60,487,487	1,788
	静岡県(浜松市以外)	87,225.28	156,898,001	1,799
	合計	121,054.44	217,385,488	1,796

果実

品名	産地	数量(kg)	金額(税込)	平均単価
その他いちご類	浜松市内	3,612.10	5,816,054	1,610
	静岡県(浜松市以外)	3,287.56	4,926,399	1,498
	愛知	18.00	38,232	2,124
	福岡	18.00	42,120	2,340
	---- 合計 ----	6,935.66	10,822,805	1,560
アールスメロン	浜松市内	12,837.10	18,285,048	1,424
	静岡県(浜松市以外)	17,164.20	26,236,224	1,529
	愛知	1,164.40	1,294,920	1,112
	熊本	2,506.00	2,146,014	856
	---- 合計 ----	33,671.70	47,962,206	1,424
ハネジウメロン	メキシコ	14,056.00	3,822,228	272
---- 合計 ----	14,056.00	3,822,228	272	
アンデスメロン	熊本	1,115.00	745,794	669
---- 合計 ----	1,115.00	745,794	669	
その他メロン類	熊本	1,031.00	727,056	705
---- 合計 ----	1,031.00	727,056	705	
すいか	高知	450.00	184,140	409
	熊本	1,500.00	416,016	277
	---- 合計 ----	1,950.00	600,156	308
バナナ	エクアドル	9,521.00	1,903,126	200
	比国	343,712.00	55,474,509	161
	その他	1,495.00	385,020	258
	---- 合計 ----	354,728.00	57,762,655	163
パイナップル	メキシコ	130.00	18,252	140
	比国	61,916.00	14,028,424	227
	---- 合計 ----	62,046.00	14,046,676	226
キウイフルーツ	浜松市内	1,124.60	339,498	302
	静岡県(浜松市以外)	2,477.10	978,210	395
	山梨	22,171.18	9,376,822	423

果実

品名	産地	数量(kg)	金額(税込)	平均単価
キウイフルーツ	長野	7,917.00	3,295,240	416
	愛媛	8,594.00	6,618,077	770
	N Z	11,356.00	4,848,784	427
	---- 合計 ----	53,639.88	25,456,631	475
パパイヤ	宮崎	68.00	49,140	723
	比国	225.00	108,540	482
	米国	145.00	140,508	969
	---- 合計 ----	438.00	298,188	681
アボガド	メキシコ	15,555.00	7,301,286	469
	---- 合計 ----	15,555.00	7,301,286	469
その他熱帯性果	浜松市内	580.00	373,569	644
	静岡県(浜松市以外)	21.60	28,576	1,323
	豪州	15.00	20,736	1,382
	カナダ	10.00	37,422	3,742
	中国	1,346.50	710,424	528
	メキシコ	17.50	31,946	1,825
	N Z	6.00	7,128	1,188
	比国	1.44	3,024	2,100
	タイ	34.00	39,096	1,150
	米国	2,221.70	1,262,520	568
	その他	466.00	338,364	726
	---- 合計 ----	4,719.74	2,852,805	604
	その他の果実	長野	100.00	27,000
メキシコ		103.50	209,051	2,020
米国		632.00	1,803,991	2,854
その他		452.28	849,785	1,879
---- 合計 ----		1,287.78	2,889,827	2,244
果実	合計	3,492,461.20	1,315,212,789	377

その他

品名	産地	数量(kg)	金額(税込)	平均単価
切りぼし大根	浜松市内	2,152.60	2,015,452	936
	静岡県(浜松市以外)	79.95	79,952	1,000
	北海道	180.00	476,928	2,650
	宮崎	212.70	384,534	1,808
	鹿児島	22.50	18,360	816
	---- 合計 ----		2,647.75	2,975,226
その他乾燥野菜	浜松市内	762.05	854,828	1,122
	静岡県(浜松市以外)	2,064.00	3,048,310	1,477
	青森	0.60	16,200	27,000
	愛知	17.60	36,450	2,071
	宮崎	0.30	1,782	5,940
	豪州	300.00	158,544	528
	中国	8,138.30	4,433,680	545
	その他	19.20	19,697	1,026
	---- 合計 ----		11,302.05	8,569,491
野菜びん缶詰	長野	6.00	5,832	972
	中国	47.10	29,645	629
	その他	21.60	10,495	486
	---- 合計 ----		74.70	45,972
野菜水煮	北海道	18.00	8,424	468
	千葉	9.40	6,037	642
	中国	2,498.20	1,206,693	483
	その他	341.10	647,394	1,898
---- 合計 ----		2,866.70	1,868,548	652
豆もやし	静岡県(浜松市以外)	56,335.99	5,725,521	102
	福島	22.00	4,968	226
	新潟	1,180.00	157,127	133
	岐阜	39,470.05	5,630,839	143
	---- 合計 ----		97,008.04	11,518,455
その他加工野菜	浜松市内	348.80	92,664	266
	北海道	110.00	110,484	1,004
	群馬	76.50	33,696	440
	新潟	592.30	213,742	361
	愛知	4,809.20	1,022,462	213
	和歌山	5.00	1,188	238
	中国	35,580.00	3,903,444	110
	タイ	10.00	4,406	441

その他

品名	産地	数量(kg)	金額(税込)	平均単価	
----	合計	----	41,531.80	5,382,086	130
つけもの	浜松市内	3,284.00	781,542	238	
	静岡県(浜松市以外)	1,330.00	353,484	266	
	福 島	78.00	57,564	738	
	宮 崎	1,782.00	1,184,274	665	
	鹿児島	756.00	562,572	744	
----	合計	----	7,230.00	2,939,436	407
ほし柿	中 国	859.00	538,920	627	
	----	合計	----	859.00	538,920
その他乾燥果実	富 山	1,836.30	5,489,791	2,990	
	山 梨	2,745.60	6,998,308	2,549	
	長 野	20,144.38	49,359,833	2,450	
	----	合計	----	24,726.28	61,847,932
果実びん缶詰	比 国	108.80	42,508	391	
	----	合計	----	108.80	42,508
果実ジュース	浜松市内	3.00	10,692	3,564	
	青 森	2,196.00	622,385	283	
	宮 崎	24.00	3,672	153	
	----	合計	----	2,223.00	636,749
その他加工果実	静岡県(浜松市以外)	20.00	43,200	2,160	
	東 京	159.60	75,751	475	
	兵 庫	226.20	185,760	821	
	愛 媛	37.20	28,512	766	
	長 崎	1,898.82	732,603	386	
	中 国	9.84	12,571	1,278	
	比 国	4,850.00	807,237	166	
	米 国	130.24	150,082	1,152	
	その他	32.00	38,210	1,194	
	----	合計	----	7,363.90	2,073,926
その他の食品	浜松市内	3,931.66	3,768,766	959	
	静岡県(浜松市以外)	11,003.00	6,607,873	601	
	北海道	590.00	464,074	787	
	青 森	10.00	10,368	1,037	

その他

品名	産地	数量(kg)	金額(税込)	平均単価
その他の食品	秋 田	15.00	24,840	1,656
	山 形	39.90	7,560	189
	埼 玉	132.00	53,649	406
	千 葉	172.40	65,934	382
	石 川	55.00	18,852	343
	長 野	525.90	81,432	155
	岐 阜	36.00	15,552	432
	愛 知	3,617.60	1,031,888	285
	大 阪	2,050.00	28,457	14
	兵 庫	5.00	20,520	4,104
	愛 媛	653.13	212,036	325
	中 国	4,690.20	2,206,549	470
	その他	860.00	354,564	412
	---- 合 計 ----		28,386.79	14,972,914
その他	浜松市内	8,019.05	5,297,927	661
	静岡県(浜松市以外)	2,189.65	2,331,504	1,065
	北海道	3,865.00	3,188,872	825
	秋 田	10.00	3,564	356
	栃 木	94.00	181,645	1,932
	千 葉	12.00	7,452	621
	愛 知	3,437.90	1,298,317	378
	大 阪	6.00	20,952	3,492
	愛 媛	39.31	73,972	1,882
	N Z	6.23	8,074	1,296
	その他	1,163.64	561,167	482
---- 合 計 ----		18,842.78	12,973,446	689
その他	合 計	245,171.59	126,385,609	515
総 合 計		11,274,182.17	2,801,655,730	249