

市場月報

平成
27 12

○ 水産物部

- 1 種別取扱高 本月の概要
- 2 種別日別取扱高
- 3 委託・買付別種別取扱高
- 4 県内・県外別種別取扱高
- 5 都道府県別種別取扱高
- 6 品目別取扱数量順位表
- 7 品目別取扱金額順位表
- 8～ 品目産地別取扱高

浜松市中央卸売市場

1 種別取扱高

数量=kg
金額=円(税込)

種別	本月取扱高					一日平均取扱高	
	数量		金額		平均単価	数量	金額
生鮮魚	1,131,438.11	34.6 %	1,012,276,263	24.7 %	895	45,257.52	40,491,050
冷凍魚	1,126,068.95	34.4 %	1,777,491,275	43.3 %	1578	45,042.75	71,099,651
塩加品	1,012,254.82	31.0 %	1,306,363,594	32.0 %	1291	40,490.19	52,254,543
合計	3,269,761.88	100 %	4,096,131,132	100 %	1253	130,790.47	163,845,245

種別	前月取扱高及び対比			
	数量		金額	
生鮮魚	1,044,094.53	108.4 %	792,045,990	127.8 %
冷凍魚	708,663.17	158.9 %	1,004,292,785	177.0 %
塩加品	655,783.08	154.4 %	691,580,122	188.9 %
合計	2,408,540.78	135.8 %	2,487,918,897	164.6 %

種別	前年同期取扱高及び対比			
	数量		金額	
生鮮魚	1,144,961.52	98.8 %	1,033,128,185	98.0 %
冷凍魚	1,189,772.59	94.6 %	1,769,615,581	100.4 %
塩加品	1,091,166.23	92.8 %	1,285,514,025	101.6 %
合計	3,425,900.34	95.4 %	4,088,257,791	100.2 %

本月の概要

- 1 開市日数 25 日
- 2 最高入荷日 12月12日 142,914.77 kg 4 最高売上日 12月19日 184,648,564 円
- 3 最低入荷日 12月13日 3,886.66 kg 5 最低売上日 12月20日 3,764,816 円

編集方法

この市場月報は、浜松市中央卸売市場において、当該月中に取引された生鮮食料品(青果部・水産物部)に関し、卸売業者が浜松市中央卸売市場業務条例等の定めるところにより提出した各種報告書に基づいて作成しました。

- 単位 kg・円(税込)にて表示してあります。
- 平均単価 有効桁において、単純平均値を用いています。
- 産地 原則として、当該出荷者の属する都道府県別(属人主義)による産地表示です。
- 端数処理 単位未満の数値を処理してあるため、合計と一致しない場合があります。
- お問い合わせ 浜松市中央卸売市場 053-427-7406

2 種別日別取扱高

数量=kg
金額=円(税込)

		生鮮魚		冷凍魚		塩加品	
日	曜日	数量	金額	数量	金額	数量	金額
12月1日	火	47,979.21	33,746,072	47,703.66	77,856,454	46,979.82	70,014,884
12月2日	水	38,864.85	29,010,663	22,838.84	34,471,173	26,898.86	28,763,765
12月3日	木	44,326.29	32,801,810	32,183.52	41,379,530	26,180.58	34,474,496
12月4日	金	50,433.14	54,767,831	46,779.56	78,293,677	26,926.41	30,650,469
12月5日	土	47,434.86	42,175,845	42,836.04	57,021,491	34,208.51	39,703,833
12月6日	日	363.16	227,745	145.00	239,760	4,046.70	3,435,333
12月7日	月	32,243.28	27,040,948	42,305.94	61,074,192	28,516.22	31,718,999
12月8日	火	52,289.76	36,293,696	38,167.48	61,961,339	39,607.82	39,336,624
12月9日	水	304.60	187,216	21.20	23,926	3,903.88	4,517,007
12月10日	木	45,597.73	37,664,368	49,786.71	79,196,470	34,477.52	39,623,645
12月11日	金	51,124.53	44,494,950	28,457.59	46,062,844	24,844.49	32,945,882
12月12日	土	55,648.88	43,003,325	53,174.82	77,530,282	34,091.07	38,825,860
12月13日	日	372.48	232,356	45.00	61,074	3,469.18	3,979,859
12月14日	月	41,491.07	32,533,468	30,079.88	41,598,393	31,858.08	38,892,627
12月15日	火	39,414.16	30,914,468	31,613.12	48,739,982	34,382.71	33,738,362
12月16日	水	27,605.07	23,372,387	38,397.14	63,249,155	18,739.33	26,531,489
12月17日	木	42,045.32	33,901,761	40,914.18	61,292,461	30,350.23	30,922,450
12月18日	金	39,656.88	36,384,327	52,421.38	77,421,518	25,887.73	30,411,857
12月19日	土	45,029.87	40,969,952	58,371.59	91,355,650	38,334.89	52,322,962
12月20日	日	365.94	220,788	35.00	48,384	4,074.33	3,495,644
12月21日	月	53,451.59	42,930,753	40,302.28	53,322,987	32,133.26	41,459,466
12月22日	火	51,354.92	42,802,075	46,842.12	83,453,046	33,557.02	51,220,437
12月23日	水	303.87	160,385	51.00	71,280	16,164.44	17,096,221
12月24日	木	47,652.92	42,206,115	47,149.33	70,847,850	55,129.77	84,127,440
12月25日	金	38,665.07	36,115,782	49,249.05	82,847,751	126,889.44	180,919,931
12月26日	土	45,074.41	43,790,176	51,191.90	91,878,651	57,948.50	91,595,526
12月27日	日	39,562.67	36,754,834	55,796.84	93,875,193	38,033.42	50,435,722
12月28日	月	35,281.56	49,524,194	48,181.88	93,537,209	64,152.42	73,733,553
12月29日	火	56,458.12	67,734,856	73,587.38	98,624,254	33,354.22	50,218,278
12月30日	水	57,348.05	66,970,164	55,642.42	107,520,923	35,454.03	49,512,559
12月31日	木	3,693.85	3,342,953	1,797.10	2,634,376	1,659.94	1,738,414

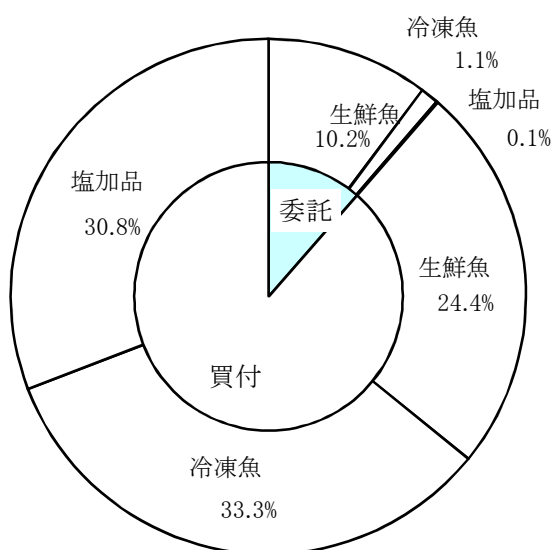
3 委託・買付別種別取扱高

数量=kg
金額=円(税込)

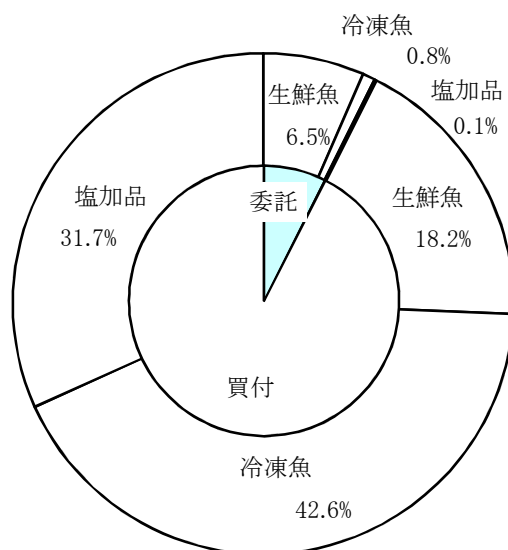
種別	項目	委託	%	買付	%	合計	%
生鮮魚	数量	333,612.45	29.4	797,825.66	70.6	1,131,438.11	100
	金額	268,090,369	26.4	744,185,894	73.6	1,012,276,263	100
冷凍魚	数量	36,794.00	3.2	1,089,274.95	96.8	1,126,068.95	100
	金額	33,023,899	1.8	1,744,467,376	98.2	1,777,491,275	100
塩加品	数量	3,836.70	0.3	1,008,418.12	99.7	1,012,254.82	100
	金額	6,095,682	0.4	1,300,267,912	99.6	1,306,363,594	100
合計	数量	374,243.15	11.4	2,895,518.73	88.6	3,269,761.88	100
	金額	307,209,950	7.5	3,788,921,182	92.5	4,096,131,132	100

委託・買付取扱高比率グラフ

数量



金額



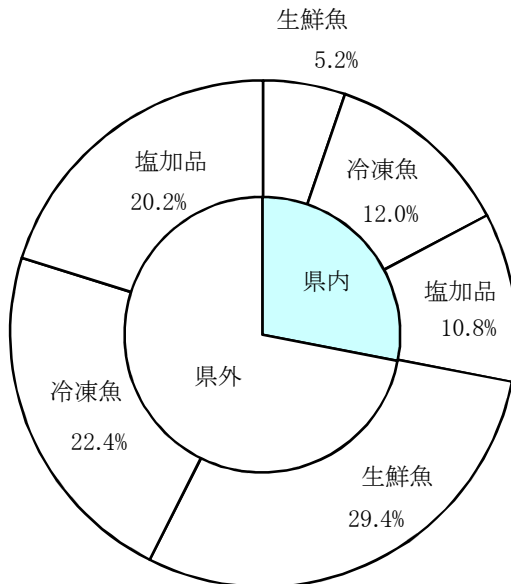
4 県内・県外別種別取扱高

数量=kg
金額=円(税込)

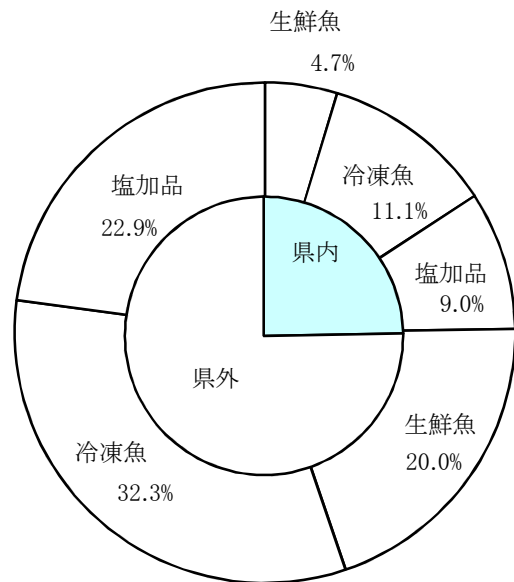
種別	項目	県内	%	県外	%	合計	%
生鮮魚	数量	171,010.77	15.1	960,427.34	84.9	1,131,438.11	100
	金額	191,537,229	18.9	820,739,034	81.1	1,012,276,263	100
冷凍魚	数量	393,215.12	34.9	732,853.83	65.1	1,126,068.95	100
	金額	455,356,163	25.6	1,322,135,112	74.4	1,777,491,275	100
塩加品	数量	352,642.42	34.8	659,612.40	65.2	1,012,254.82	100
	金額	366,981,090	28.0	939,382,504	72.0	1,306,363,594	100
合計	数量	916,868.31	28.0	2,352,893.57	72.0	3,269,761.88	100
	金額	1,013,874,482	24.7	3,082,256,650	75.3	4,096,131,132	100

県内・県外取扱高比率グラフ

数量



金額



6 品目別取扱数量順位表

数量=kg

生 鮮 魚				冷 凍 魚			
順位	品 目	数 量	%	順位	品 目	数 量	%
1	ぶり	122,021.30	10.7	1	めばち	268,352.50	23.8
2	さば	102,512.78	9.0	2	ずわいがに	202,609.71	17.9
3	かき	74,523.03	6.5	3	その他えび	163,081.89	14.4
4	たら	65,603.33	5.7	4	いんどまぐろ	38,950.50	3.4
5	まだい	46,920.52	4.1	5	ブラックタイガー	37,089.50	3.2
6	あじ	45,905.99	4.0	6	さば	25,853.90	2.2
7	めばち	44,358.60	3.9	7	あさり	25,280.00	2.2
8	その他さけ	36,731.10	3.2	8	さんま	24,937.42	2.2
9	雑魚	31,846.33	2.8	9	ほたてがい	24,006.80	2.1
10	あさり	31,195.08	2.7	10	ぎんざけ	23,457.90	2.0
11	かんばち	29,918.94	2.6	11	その他まぐろ	22,550.56	2.0
12	その他魚類	28,555.00	2.5	12	その他いか	22,500.46	1.9
13	たちうお	25,288.30	2.2	13	かつお	22,324.32	1.9
14	いなだ	24,838.90	2.1	14	たらばがに	15,561.13	1.3
15	さんま	23,555.00	2.0	15	あまえび	15,222.40	1.3
16	するめいか	23,427.50	2.0	16	びんなが	14,430.90	1.2
17	びんなが	21,473.93	1.8	17	するめいか	13,679.62	1.2
18	やりいか	21,266.74	1.8	18	その他かれい	13,099.84	1.1
19	その他かれい	18,426.04	1.6	19	その他魚類	12,712.26	1.1
20	さわら	16,927.94	1.4	20	まだこ	10,423.90	0.9
そ の 他		296,141.76	27.4	そ の 他		129,943.44	12.7
合 計		1,131,438.11	100.0	合 計		1,126,068.95	100.0

7 品目別取扱金額順位表

単位＝円(税込)

生 鮮 魚				冷 凍 魚			
順位	品 目	金 額	%	順位	品 目	金 額	%
1	ぶり	103,386,294	10.2	1	ずわいがに	480,854,896	27.0
2	かき	91,357,090	9.0	2	その他えび	381,347,612	21.4
3	めばち	65,151,756	6.4	3	めばち	274,530,186	15.4
4	まだい	48,191,315	4.7	4	たらばがに	65,074,674	3.6
5	その他さけ	45,858,950	4.5	5	ブラックタイガー	55,502,936	3.1
6	かんぱち	45,650,096	4.5	6	ほたてがい	49,460,814	2.7
7	ほんまぐろ	34,018,525	3.3	7	いんどまぐろ	48,944,357	2.7
8	さば	31,365,931	3.0	8	その他まぐろ	37,945,073	2.1
9	たら	28,952,862	2.8	9	あまえび	25,544,361	1.4
10	その他かれい	26,638,295	2.6	10	かつお	23,670,867	1.3
11	その他まぐろ	24,120,499	2.3	11	ぎんざけ	22,361,319	1.2
12	まだこ	20,819,607	2.0	12	うなぎ	22,289,065	1.2
13	あじ	19,385,260	1.9	13	その他魚類	17,271,700	0.9
14	あさり	19,293,445	1.9	14	その他いか	16,233,730	0.9
15	うに	17,230,773	1.7	15	まだこ	15,917,599	0.8
16	ひらめ	16,806,805	1.6	16	びんなが	15,805,552	0.8
17	びんなが	15,255,308	1.5	17	さば	14,215,779	0.7
18	さわら	14,952,907	1.4	18	ぎんだら	14,090,946	0.7
19	雑魚	14,127,401	1.3	19	するめいか	13,974,354	0.7
20	きんめだい	13,834,279	1.3	20	わたりがに	13,913,423	0.7
そ の 他		315,878,865	32.1	そ の 他		168,542,032	10.7
合 計		1,012,276,263	100.0	合 計		1,777,491,275	100.0

8 品目別産地別取扱高

生鮮

品名	産地	数量(kg)	金額(税込)	平均単価
ほんまぐろ	静岡	2,593.30	8,354,232	3,221
	青森	72.00	349,920	4,860
	千葉	1,632.70	4,696,989	2,877
	東京	198.50	1,098,360	5,533
	神奈川	65.30	100,872	1,545
	愛知	122.00	923,767	7,572
	山口	4,347.50	5,144,601	1,183
	愛媛	321.70	993,890	3,089
	福岡	1,526.70	1,632,527	1,069
	佐賀	2,918.80	10,295,385	3,527
	長崎	45.00	142,668	3,170
	熊本	77.70	285,314	3,672
---- 合計 ----		13,921.20	34,018,525	2,444
きわだ	静岡	504.40	651,425	1,291
	千葉	32.00	35,640	1,114
	三重	2,947.20	3,670,238	1,245
	高知	242.60	189,450	781
	鹿児島	492.50	191,914	390
---- 合計 ----		4,218.70	4,738,667	1,123
めばち	静岡	4,455.50	8,934,393	2,005
	宮城	2,892.00	4,671,902	1,615
	福島	446.90	777,102	1,739
	千葉	10,704.40	18,587,591	1,736
	東京	2,010.30	2,298,774	1,143
	愛知	8.00	18,144	2,268
	三重	617.00	630,720	1,022
	和歌山	6,362.40	7,252,693	1,140
	鹿児島	2,255.30	3,866,391	1,714
	沖縄	14,606.80	18,114,046	1,240
	---- 合計 ----		44,358.60	65,151,756
びんなが	静岡	762.00	452,628	594
	宮城	3,276.80	2,348,345	717
	三重	1,035.40	672,000	649
	和歌山	13,396.53	9,737,070	727
	宮崎	1,540.10	643,085	418
	鹿児島	762.00	419,968	551
	沖縄	701.10	982,212	1,401
---- 合計 ----		21,473.93	15,255,308	710

生鮮

品名	産地	数量(kg)	金額(税込)	平均単価
いんどまぐろ	福 島	28.00	60,480	2,160
---- 合計 ----	----	28.00	60,480	2,160
その他まぐろ	静 岡	759.00	2,249,640	2,964
	北海道	564.50	2,035,193	3,605
	群 馬	186.00	209,088	1,124
	東 京	4,305.50	15,546,000	3,611
	神奈川	4,231.50	2,351,451	556
	愛 知	1,042.40	1,729,127	1,659
---- 合計 ----	----	11,088.90	24,120,499	2,175
かつお	静 岡	418.40	286,448	685
	宮 城	54.00	49,572	918
	石 川	165.00	35,100	213
	愛 知	260.40	84,369	324
	三 重	205.80	294,818	1,433
	島 根	404.30	196,489	486
	山 口	4.70	11,674	2,484
	高 知	746.00	956,899	1,283
	福 岡	3,996.40	1,497,314	375
	長 崎	2,405.00	905,868	377
	宮 崎	991.00	968,024	977
	鹿児島	6,826.80	6,897,807	1,010
---- 合計 ----	----	16,477.80	12,184,382	739
しろさけ	青 森	25.08	49,248	1,964
	宮 城	3,217.00	3,039,130	945
	茨 城	10.00	25,920	2,592
---- 合計 ----	----	3,252.08	3,114,298	958
ぎんざけ	宮 城	8,149.50	8,517,582	1,045
---- 合計 ----	----	8,149.50	8,517,582	1,045
その他さけ	静 岡	8,852.02	11,456,960	1,294
	宮 城	926.00	967,788	1,045
	東 京	21,932.48	26,859,785	1,225
	三 重	28.00	55,080	1,967
	京 都	4,796.90	6,283,791	1,310
	愛 媛	195.70	235,546	1,204
---- 合計 ----	----	36,731.10	45,858,950	1,249
その他ます	宮 城	884.00	646,488	731
	東 京	84.00	54,432	648

生鮮

品名	産地	数量(kg)	金額(税込)	平均単価
その他ます	京 都	30.00	33,458	1,115
	大 阪	12.80	44,064	3,443
---- 合計 ----		1,010.80	778,442	770
まいわし	静 岡	20.00	13,500	675
	岩 手	200.00	79,704	399
	栃 木	132.00	128,304	972
	千 葉	1,620.00	482,004	298
	東 京	79.00	56,916	720
	石 川	650.00	150,120	231
	愛 知	366.00	61,066	167
	三 重	1,030.00	228,096	221
	大 阪	1,416.00	1,025,136	724
大 分	12.00	16,632	1,386	
---- 合計 ----		5,525.00	2,241,478	406
うるめいわし	静 岡	200.00	45,700	229
	千 葉	264.00	59,184	224
	石 川	2.00	324	162
	愛 知	220.00	44,988	204
	三 重	1,056.00	292,440	277
---- 合計 ----		1,742.00	442,636	254
かたくちいわし	愛 知	75.00	11,448	153
	三 重	5,003.00	1,092,191	218
---- 合計 ----		5,078.00	1,103,639	217
その他いわし	青 森	676.00	312,336	462
	宮 城	120.00	41,472	346
	茨 城	1,080.00	518,832	480
	千 葉	800.00	183,816	230
	愛 知	1,067.10	181,796	170
	三 重	1,485.00	427,356	288
---- 合計 ----		5,228.10	1,665,608	319
しらす	静 岡	214.10	418,806	1,956
	埼 玉	42.24	136,466	3,231
---- 合計 ----		256.34	555,272	2,166
このしろ	静 岡	642.50	155,800	242
	千 葉	280.50	112,104	400
	愛 知	3.40	1,028	302
	島 根	32.20	8,575	266
	佐 賀	132.00	125,928	954

生鮮

品名	産地	数量(kg)	金額(税込)	平均単価	
----	合計	----	1,090.60	403,435	370
にしん	北海道	231.50	124,740	539	
	東京	735.00	335,070	456	
----	合計	----	966.50	459,810	476
その他にしん・いわし	愛媛	54.00	20,520	380	
	熊本	86.50	418,770	4,841	
----	合計	----	140.50	439,290	3,127
あじ	静岡	8,923.40	4,277,582	479	
	茨城	60.00	11,880	198	
	千葉	400.00	194,400	486	
	東京	2,353.00	616,031	262	
	富山	5,571.50	2,213,626	397	
	石川	80.00	12,960	162	
	愛知	3.00	564	188	
	三重	1,397.20	514,241	368	
	京都	598.00	303,393	507	
	兵庫	167.00	38,232	229	
	和歌山	4,046.10	1,225,971	303	
	島根	7,884.00	2,995,650	380	
	山口	2,384.50	1,264,302	530	
	高知	262.60	123,962	472	
	福岡	6,248.69	3,238,380	518	
	長崎	4,258.00	1,847,566	434	
	宮崎	120.00	83,376	695	
鹿児島	1,149.00	423,144	368		
----	合計	----	45,905.99	19,385,260	422
おあかむろ	静岡	2,151.00	616,694	287	
	三重	174.00	47,628	274	
	和歌山	365.00	103,572	284	
	高知	340.00	89,316	263	
----	合計	----	3,030.00	857,210	283
その他あじ	静岡	281.05	549,565	1,955	
	東京	3.90	8,424	2,160	
	愛知	57.30	107,684	1,879	
	三重	225.10	405,206	1,800	
	京都	117.00	63,180	540	
	和歌山	3,150.00	835,272	265	
	山口	74.30	40,584	546	
	愛媛	583.10	1,011,841	1,735	
高知	31.60	72,185	2,284		

生鮮

品名	産地	数量(kg)	金額(税込)	平均単価	
---	合計	---	4,523.35	3,093,941	684
さば	静岡	12,948.80	4,450,851	344	
	青森	228.00	145,584	639	
	宮城	1,730.00	888,732	514	
	山形	46.80	22,464	480	
	茨城	4,110.00	1,814,508	441	
	栃木	60.00	93,960	1,566	
	千葉	7,325.00	2,187,270	299	
	東京	2,302.20	521,802	227	
	神奈川	86.60	159,000	1,836	
	新潟	3,615.32	1,086,462	301	
	富山	28,473.60	6,862,238	241	
	石川	20,806.00	6,414,228	308	
	福井	21.00	71,820	3,420	
	愛知	100.00	28,080	281	
	三重	14,273.50	3,290,392	231	
	兵庫	3.50	1,890	540	
	和歌山	1,755.00	422,280	241	
	鳥取	385.00	202,176	525	
	島根	725.00	256,176	353	
	山口	15.70	10,173	648	
香川	183.20	395,712	2,160		
愛媛	14.30	14,871	1,040		
福岡	3,077.26	1,952,038	634		
長崎	75.00	48,600	648		
鹿児島	152.00	24,624	162		
---	合計	---	102,512.78	31,365,931	306
ぶり	静岡	3,684.90	1,685,885	458	
	青森	1,416.20	393,111	278	
	岩手	265.60	65,975	248	
	宮城	11,080.70	3,941,302	356	
	千葉	9,118.10	4,010,256	440	
	東京	8,404.00	6,661,924	793	
	新潟	437.80	775,785	1,772	
	石川	2,243.90	2,447,449	1,091	
	愛知	5,549.60	7,547,687	1,360	
	三重	2,510.00	2,670,855	1,064	
	京都	1,835.10	1,207,158	658	
	鳥取	908.40	516,888	569	
	島根	978.40	317,001	324	
	香川	7.20	15,552	2,160	
	愛媛	70,214.70	68,442,075	975	
	高知	748.40	340,192	455	
長崎	2,618.30	2,347,199	896		
---	合計	---	122,021.30	103,386,294	847
いなだ	静岡	1,212.20	450,971	372	

生鮮

品名	産地	数量(kg)	金額(税込)	平均単価
いなだ	宮 城	2,948.50	1,012,750	343
	千 葉	2,370.70	660,290	279
	東 京	877.00	237,377	271
	石 川	8,256.50	3,403,242	412
	福 井	249.00	543,672	2,183
	愛 知	1,756.00	606,579	345
	京 都	500.00	191,160	382
	鳥 取	6,030.00	2,059,236	341
	島 根	200.00	54,000	270
	広 島	439.00	193,212	440
---- 合計 ----		24,838.90	9,412,489	379
はまち	静 岡	1,848.20	701,867	380
	宮 城	3,338.50	915,972	274
	三 重	187.00	164,795	881
	京 都	2,105.10	602,542	286
	島 根	492.30	186,089	378
	広 島	1,049.90	394,276	376
	愛 媛	228.20	267,883	1,174
---- 合計 ----		9,249.20	3,233,424	350
かんぱち	静 岡	7,081.75	12,054,202	1,702
	東 京	1,360.20	2,268,489	1,668
	愛 知	2,411.80	3,748,678	1,554
	三 重	9,045.70	12,487,417	1,380
	愛 媛	8,990.89	14,077,000	1,566
	高 知	480.60	479,211	997
	長 崎	233.70	297,258	1,272
	鹿児島	314.30	237,841	757
---- 合計 ----		29,918.94	45,650,096	1,526
ひらまさ	静 岡	54.80	47,347	864
	東 京	21.80	18,835	864
	富 山	5.00	2,700	540
	石 川	11.60	11,275	972
	福 井	805.10	658,308	818
	京 都	602.20	525,457	873
	山 口	17.50	18,273	1,044
	長 崎	638.10	690,158	1,082
---- 合計 ----		2,156.10	1,972,353	915
ひらめ	静 岡	4,489.60	8,368,282	1,864
	青 森	858.00	605,170	705
	宮 城	23.80	28,998	1,218
	秋 田	73.50	89,730	1,221
	茨 城	2,946.10	2,429,231	825
	千 葉	535.00	1,254,849	2,346

生鮮

品名	産地	数量(kg)	金額(税込)	平均単価
ひらめ	東京	1,007.20	1,869,533	1,856
	福井	166.50	289,968	1,742
	愛知	354.40	297,822	840
	三重	453.20	914,684	2,018
	島根	18.50	27,961	1,511
	山口	1.90	615	324
	愛媛	307.00	629,962	2,052
	---- 合計 ----		11,234.70	16,806,805
まがれい	北海道	2.50	404	162
	茨城	33.90	8,080	238
	---- 合計 ----		36.40	8,484
まこがれい	静岡	2.60	2,991	1,150
	北海道	100.00	45,360	454
	青森	480.80	198,325	412
	茨城	100.50	28,089	279
	千葉	148.00	112,482	760
	愛知	9.00	3,547	394
	---- 合計 ----		840.90	390,794
その他かれい	静岡	283.46	322,314	1,137
	北海道	1,790.00	935,316	523
	青森	1,091.10	636,399	583
	宮城	4,237.00	2,825,287	667
	秋田	41.60	46,188	1,110
	山形	82.40	33,328	404
	茨城	97.70	36,513	374
	栃木	217.00	144,990	668
	東京	84.48	74,131	877
	石川	1,468.80	1,215,168	827
	愛知	1,960.50	1,134,169	579
	大阪	10.50	17,010	1,620
	鳥取	555.00	390,474	704
	その他	6,506.50	18,827,008	2,894
	---- 合計 ----		18,426.04	26,638,295
したびらめ	静岡	93.60	115,487	1,234
	愛知	50.20	34,074	679
	兵庫	57.50	28,646	498
	---- 合計 ----		201.30	178,207
たら	静岡	598.93	719,163	1,201
	北海道	1,318.80	1,204,285	913
	青森	1,933.20	1,525,180	789
	宮城	58,460.80	23,055,697	394

生鮮

品名	産地	数量(kg)	金額(税込)	平均単価
たら	秋 田	82.20	48,826	594
	山 形	192.30	129,912	676
	茨 城	1,106.10	690,071	624
	東 京	136.00	111,240	818
	石 川	265.20	198,733	749
	愛 知	1,305.50	1,130,382	866
	鳥 取	134.00	37,368	279
	島 根	70.30	102,005	1,451
---- 合計 ----		65,603.33	28,952,862	441
すけそうたら	静 岡	41.00	44,064	1,075
	青 森	913.00	301,968	331
	東 京	3,198.36	1,494,412	467
	愛 知	409.00	147,007	359
---- 合計 ----		4,561.36	1,987,451	436
ぎんだら	千 葉	670.00	582,228	869
---- 合計 ----		670.00	582,228	869
ぐち	静 岡	53.80	21,474	399
	茨 城	376.40	100,057	266
	千 葉	73.00	27,864	382
	愛 知	6.60	2,068	313
	兵 庫	96.60	33,630	348
	和歌山	2,455.10	1,268,008	516
	山 口	11.20	3,628	324
	---- 合計 ----		3,072.70	1,456,729
にべ	静 岡	749.10	220,326	294
	千 葉	5.20	561	108
	愛 知	1.90	1,072	564
	三 重	186.10	65,711	353
	兵 庫	4.60	1,738	378
	和歌山	142.30	49,997	351
	高 知	176.70	70,329	398
	---- 合計 ----		1,265.90	409,734
はも	静 岡	1.25	270	216
	愛 知	64.00	1,630	25
	山 口	3.00	10,044	3,348
---- 合計 ----		68.25	11,944	175
まだい	静 岡	10,361.50	13,602,741	1,313
	青 森	86.60	31,352	362
	山 形	8.40	4,536	540

生鮮

品名	産地	数量(kg)	金額(税込)	平均単価
まだい	茨城	42.50	25,745	606
	千葉	256.10	340,862	1,331
	東京	1,030.30	1,030,262	1,000
	神奈川	1,127.00	953,078	846
	石川	181.70	144,701	796
	福井	221.40	943,638	4,262
	愛知	4,712.70	5,025,802	1,066
	三重	8,799.00	8,108,433	922
	兵庫	5.50	4,454	810
	和歌山	35.20	54,972	1,562
	鳥取	163.20	129,275	792
	島根	47.90	46,109	963
	山口	428.70	467,657	1,091
	愛媛	17,890.42	16,133,328	902
	高知	116.10	80,446	693
	福岡	70.00	15,120	216
	長崎	142.00	175,603	1,237
	熊本	1,152.80	827,744	718
宮崎	1.30	4,212	3,240	
鹿児島	40.20	41,245	1,026	
―― 合計 ――		46,920.52	48,191,315	1,027
れんこだい	石川	258.50	199,181	771
	福井	265.00	215,145	812
	愛知	7.10	5,826	821
	和歌山	139.10	116,661	839
	鳥取	180.10	136,499	758
	山口	1,284.10	822,436	640
	高知	29.80	25,357	851
	福岡	337.50	227,771	675
	長崎	423.00	336,852	796
	―― 合計 ――		2,924.20	2,085,728
その他たい	静岡	1,201.00	1,053,185	877
	愛知	280.80	256,831	915
―― 合計 ――		1,481.80	1,310,016	884
さわら	静岡	491.82	677,078	1,377
	青森	33.20	46,612	1,404
	宮城	25.32	120,776	4,770
	山形	80.60	35,121	436
	千葉	699.00	948,403	1,357
	東京	235.80	104,803	444
	富山	3,202.80	1,254,366	392
	石川	2,489.20	2,302,983	925
	福井	2,987.60	4,014,374	1,344
	愛知	907.20	449,539	496
	三重	15.50	6,452	416
	京都	218.60	274,827	1,257

生鮮

品名	産地	数量(kg)	金額(税込)	平均単価
さわら	兵庫	2.00	432	216
	鳥取	1,129.60	880,114	779
	島根	40.00	26,395	660
	山口	4,150.70	3,626,341	874
	愛媛	147.40	121,014	821
	長崎	37.50	24,300	648
	宮崎	34.10	38,977	1,143
	----- 合計 -----		16,927.94	14,952,907
かきご	静岡	82.00	110,229	1,344
	北海道	223.70	795,061	3,554
	宮城	1,240.00	2,211,300	1,783
	茨城	20.60	18,921	918
	東京	75.80	101,142	1,334
	愛知	375.60	591,928	1,576
	三重	14.30	12,537	877
	福岡	136.40	139,449	1,022
	長崎	445.50	531,846	1,194
	宮崎	6.60	4,924	746
	----- 合計 -----		2,620.50	4,517,337
めぬけ	静岡	835.00	631,260	756
	青森	1.80	2,203	1,224
	宮城	1,296.00	1,226,293	946
	東京	1,760.00	1,619,676	920
	神奈川	27.10	187,108	6,904
	愛知	1,710.00	1,504,224	880
	京都	104.00	80,861	778
	----- 合計 -----		5,733.90	5,251,625
めばる	静岡	2.20	4,775	2,170
	北海道	190.80	67,076	352
	青森	891.50	458,138	514
	愛知	415.00	230,322	555
	----- 合計 -----		1,499.50	760,311
おこぜ	静岡	1.70	3,585	2,109
	愛知	6.20	5,486	885
	----- 合計 -----		7.90	9,071
いぼたい	静岡	209.80	179,203	854
	千葉	59.40	36,989	623
	島根	79.00	107,771	1,364
	山口	204.50	239,294	1,170
	福岡	17.20	13,003	756
	長崎	1,287.00	1,502,087	1,167

生鮮

品名	産地	数量(kg)	金額(税込)	平均単価	
---	合計	---	1,856.90	2,078,347	1,119
あなご	静岡	40.10	46,645	1,163	
	宮城	111.50	194,366	1,743	
	茨城	475.60	259,588	546	
	千葉	540.00	1,294,380	2,397	
	東京	212.90	454,842	2,136	
	愛知	1,134.20	1,660,755	1,464	
	大阪	358.00	710,262	1,984	
	山口	234.50	592,881	2,528	
	福岡	97.20	174,960	1,800	
	大分	60.00	99,792	1,663	
---	合計	---	3,264.00	5,488,471	1,682
えい	静岡	10.00	108	11	
	宮城	20.00	2,160	108	
	愛知	37.60	5,270	140	
---	合計	---	67.60	7,538	112
いさき	静岡	371.30	413,035	1,112	
	愛知	64.80	7,730	119	
	和歌山	10.00	9,720	972	
	山口	216.30	278,393	1,287	
	高知	43.40	31,902	735	
---	合計	---	705.80	740,780	1,050
すずき	静岡	617.50	472,841	766	
	青森	7.90	4,095	518	
	宮城	175.50	37,908	216	
	千葉	878.70	335,296	382	
	東京	40.00	84,240	2,106	
	神奈川	740.30	377,399	510	
	石川	6.20	3,214	518	
	福井	3.10	1,004	324	
	愛知	7,506.10	4,328,316	577	
	三重	52.00	56,334	1,083	
	兵庫	1,283.00	384,289	300	
	和歌山	9.30	2,008	216	
	島根	197.40	46,418	235	
	山口	12.00	3,887	324	
---	合計	---	11,529.00	6,137,249	532
その他すずき類	静岡	0.40	1,080	2,700	
	愛知	18.60	47,887	2,575	
	鹿児島	10.80	36,234	3,355	

生鮮

品名	産地	数量(kg)	金額(税込)	平均単価
---	合計	---	---	---
		29.80	85,201	2,859
あいなめ	静岡	1.80	3,499	1,944
	北海道	555.00	263,951	476
	青森	19.90	14,972	752
	宮城	36.10	70,848	1,963
	東京	13.60	12,247	901
	愛知	11.50	15,351	1,335
---	合計	---	---	---
		637.90	380,868	597
あんこう	静岡	47.00	15,552	331
	青森	132.30	219,463	1,659
	宮城	1,353.00	618,840	457
	山形	134.50	196,153	1,458
	千葉	415.20	444,699	1,071
	東京	1,312.90	2,227,262	1,696
	神奈川	291.00	211,036	725
	石川	15.00	27,216	1,814
	愛知	30.00	32,400	1,080
	京都	20.00	50,004	2,500
	山口	260.48	498,960	1,916
	愛媛	674.10	555,661	824
	福岡	777.45	83,964	108
	大分	372.10	421,732	1,133
---	合計	---	---	---
		5,835.03	5,602,942	960
あまだい	静岡	15.20	60,663	3,991
	千葉	76.00	117,908	1,551
	石川	5.30	13,888	2,620
	福井	163.50	465,642	2,848
	島根	4.70	16,243	3,456
	山口	250.20	927,908	3,709
	福岡	71.50	220,167	3,079
	長崎	4.50	31,590	7,020
	宮崎	16.30	73,504	4,509
	---	合計	---	---
		607.20	1,927,513	3,174
いしだい	静岡	21.50	45,207	2,103
	東京	10.00	18,360	1,836
	山口	45.90	30,130	656
---	合計	---	---	---
		77.40	93,697	1,211
きんめだい	静岡	3,880.20	7,089,912	1,827
	青森	376.50	516,844	1,373
	宮城	45.00	20,736	461
	千葉	2,035.90	4,875,176	2,395

生鮮

品名	産地	数量(kg)	金額(税込)	平均単価
きんめだい	東 京	234.60	619,840	2,642
	神奈川	1.80	4,490	2,494
	愛 知	135.80	195,213	1,438
	福 岡	93.60	211,334	2,258
	長 崎	126.40	260,051	2,057
	沖 縄	18.40	40,683	2,211
	---- 合 計 ----		6,948.20	13,834,279
ふえだい	鹿児島	114.00	123,120	1,080
	---- 合 計 ----		114.00	123,120
いとよりだい	静 岡	26.90	26,254	976
	和歌山	476.70	249,587	524
	山 口	392.60	278,265	709
	福 岡	193.40	41,774	216
	---- 合 計 ----		1,089.60	595,880
ふえふきだい	静 岡	163.60	39,986	244
	愛 知	1.40	151	108
	---- 合 計 ----		165.00	40,137
こち	静 岡	169.00	265,120	1,569
	茨 城	1.30	1,825	1,404
	愛 知	711.10	561,447	790
	山 口	41.00	29,197	712
	---- 合 計 ----		922.40	857,589
さより	静 岡	12.80	22,118	1,728
	千 葉	48.00	38,988	812
	神奈川	7.50	28,801	3,840
	愛 知	7.00	15,876	2,268
	三 重	10.00	32,400	3,240
	兵 庫	136.00	210,168	1,545
	山 口	114.80	237,384	2,068
	大 分	120.00	99,900	833
	---- 合 計 ----		456.10	685,635
はた	静 岡	743.20	1,062,826	1,430
	福 井	66.00	160,152	2,427
	愛 知	377.20	419,597	1,112
	三 重	380.70	377,440	991
	兵 庫	28.30	30,564	1,080
	山 口	529.80	911,234	1,720
	愛 媛	13.40	49,183	3,670
	福 岡	184.40	700,708	3,800

生鮮

品名	産地	数量(kg)	金額(税込)	平均単価
はた	長崎	147.40	249,853	1,695
	鹿児島	152.90	456,395	2,985
	―― 合計 ―――	2,623.30	4,417,952	1,684
ほうぼう	静岡	109.80	152,220	1,386
	茨城	1.00	1,080	1,080
	富山	40.00	10,800	270
	福井	69.20	25,023	362
	愛知	50.70	20,225	399
	和歌山	224.80	222,210	988
	島根	75.50	75,362	998
	山口	125.10	111,785	894
―― 合計 ―――	696.10	618,705	889	
まとうだい	静岡	27.20	37,807	1,390
	茨城	116.30	34,213	294
	千葉	9.60	10,368	1,080
	富山	3.30	712	216
	愛知	68.10	31,744	466
	山口	37.00	19,071	515
	長崎	19.90	16,118	810
―― 合計 ―――	281.40	150,033	533	
むつ	静岡	444.45	1,338,636	3,012
	青森	22.10	11,934	540
	宮城	65.50	38,167	583
	茨城	57.60	24,300	422
	東京	23.50	67,230	2,861
	愛知	1,091.00	751,980	689
	三重	102.00	29,916	293
	山口	24.00	15,984	666
	福岡	75.90	189,161	2,492
	長崎	43.40	170,693	3,933
	鹿児島	128.50	72,846	567
―― 合計 ―――	2,077.95	2,710,847	1,305	
とらふぐ	静岡	102.40	379,363	3,705
	福井	69.10	280,181	4,055
	三重	10.00	37,800	3,780
	山口	0.60	21,060	35,100
―― 合計 ―――	182.10	718,404	3,945	
その他ふぐ	静岡	102.20	441,848	4,323
	東京	33.27	398,547	11,979
	愛知	208.40	459,216	2,204
	三重	6.00	2,268	378

生鮮

品名	産地	数量(kg)	金額(税込)	平均単価
その他ふぐ	兵庫	46.30	285,020	6,156
	山口	3,335.80	11,528,703	3,456
	愛媛	16.80	136,080	8,100
	福岡	43.00	145,692	3,388
	---- 合計 ----	3,791.77	13,397,374	3,533
かます	静岡	799.00	222,294	278
	千葉	104.70	135,787	1,297
	東京	100.00	7,236	72
	富山	1,060.00	194,744	184
	石川	1,610.50	457,596	284
	三重	146.30	70,664	483
	和歌山	888.40	415,911	468
	山口	10.00	2,160	216
	愛媛	453.00	218,786	483
	---- 合計 ----	5,171.90	1,725,178	334
かわはぎ	静岡	425.05	842,311	1,982
	青森	478.70	448,760	937
	宮城	18.00	11,664	648
	東京	12.90	11,842	918
	神奈川	0.60	1,620	2,700
	富山	87.00	41,148	473
	石川	88.00	44,172	502
	愛知	772.50	752,987	975
	三重	1,502.60	2,251,719	1,499
	鳥取	60.00	35,640	594
	山口	177.90	116,931	657
	福岡	1.00	3,240	3,240
	---- 合計 ----	3,624.25	4,562,034	1,259
ぼら	静岡	941.10	378,594	402
	千葉	100.00	276,245	2,762
	東京	9.10	58,968	6,480
	愛知	2,499.30	644,620	258
	兵庫	165.50	1,125,414	6,800
	愛媛	73.60	332,403	4,516
	---- 合計 ----	3,788.60	2,816,244	743
さめ	静岡	15.30	3,304	216
	---- 合計 ----	15.30	3,304	216
さんま	北海道	129.00	104,490	810
	岩手	8,768.00	3,190,968	364
	宮城	4,572.00	1,934,928	423
	栃木	60.00	59,940	999

生鮮

品名	産地	数量(kg)	金額(税込)	平均単価
さんま	千葉	9,904.00	4,021,704	406
	東京	122.00	46,656	382
	---- 合計 ----	23,555.00	9,358,686	397
にぎす	静岡	396.80	148,981	375
	石川	290.00	99,144	342
	愛知	3,420.50	2,153,781	630
	---- 合計 ----	4,107.30	2,401,906	585
しいら	静岡	32.20	6,955	216
	石川	184.20	60,841	330
	福井	125.60	20,347	162
	三重	26.10	2,818	108
	---- 合計 ----	368.10	90,961	247
たちうお	静岡	1,062.00	1,205,521	1,135
	茨城	15.70	46,082	2,935
	千葉	1,162.60	2,034,717	1,750
	東京	92.10	161,546	1,754
	愛知	18,273.80	1,665,459	91
	三重	1,603.80	1,022,414	637
	兵庫	250.00	304,378	1,218
	和歌山	848.00	613,656	724
	愛媛	1,817.50	2,352,509	1,294
	鹿児島	162.80	207,769	1,276
	---- 合計 ----	25,288.30	9,614,051	380
まなかつお	兵庫	127.00	151,524	1,193
	和歌山	224.00	214,218	956
	---- 合計 ----	351.00	365,742	1,042
その他魚類	静岡	84.40	159,270	1,887
	青森	1,007.00	417,906	415
	秋田	178.50	55,538	311
	山形	220.00	75,308	342
	茨城	349.20	589,302	1,688
	千葉	23,081.50	5,892,601	255
	東京	72.50	38,340	529
	富山	42.60	4,190	98
	愛知	3,149.00	1,520,381	483
	三重	261.30	129,107	494
	兵庫	84.00	144,504	1,720
	和歌山	25.00	10,746	430
	---- 合計 ----	28,555.00	9,037,193	316

生鮮

品名	産地	数量(kg)	金額(税込)	平均単価
雑魚	静岡	22,651.28	6,889,037	304
	北海道	31.50	28,781	914
	青森	138.60	87,210	629
	宮城	27.80	36,082	1,298
	群馬	233.00	252,558	1,084
	千葉	64.20	184,896	2,880
	東京	90.70	109,573	1,208
	神奈川	3,882.95	1,914,808	493
	新潟	1,992.00	524,935	264
	岐阜	482.70	2,296,266	4,757
	愛知	1,191.70	1,121,462	941
	三重	97.50	74,924	768
	滋賀	14.00	14,472	1,034
	兵庫	4.00	648	162
	鳥取	88.80	97,198	1,095
	島根	2.20	10,692	4,860
	山口	9.10	32,022	3,519
	福岡	793.00	375,427	473
長崎	19.30	72,954	3,780	
大分	32.00	3,456	108	
---- 合計 ----		31,846.33	14,127,401	444
にじます	静岡	448.30	700,245	1,562
	長野	68.70	96,450	1,404
---- 合計 ----		517.00	796,695	1,541
やまめ	長野	10.60	19,461	1,836
	---- 合計 ----		10.60	19,461
うなぎ	静岡	2,620.50	3,043,860	1,162
	---- 合計 ----		2,620.50	3,043,860
あゆ	静岡	78.50	23,922	305
	東京	77.00	113,508	1,474
	愛知	10.00	23,760	2,376
	滋賀	97.00	137,376	1,416
---- 合計 ----		262.50	298,566	1,137
わかさぎ	北海道	95.00	40,834	430
	青森	240.00	90,720	378
	茨城	805.60	805,110	999
	滋賀	5.00	6,480	1,296
---- 合計 ----		1,145.60	943,144	823
どじょう	千葉	100.00	216,000	2,160

生鮮

品名	産地	数量(kg)	金額(税込)	平均単価	
----	合計	----	100.00	216,000	2,160
その他淡水魚	静岡	6.00	9,072	1,512	
	茨城	3.00	3,564	1,188	
	長野	22.10	31,014	1,403	
	滋賀	2.00	6,480	3,240	
----	合計	----	33.10	50,130	1,515
くるまえび	静岡	16.00	160,704	10,044	
	愛知	4.40	26,514	6,026	
	鹿児島	571.00	3,396,060	5,948	
----	合計	----	591.40	3,583,278	6,059
その他くるまえび	静岡	181.04	1,151,549	6,361	
	東京	10.00	12,420	1,242	
	愛知	28.40	191,484	6,742	
	佐賀	144.00	186,624	1,296	
	大分	176.00	1,033,560	5,873	
	鹿児島	413.00	2,691,900	6,518	
	沖縄	140.00	992,088	7,086	
----	合計	----	1,092.44	6,259,625	5,730
あまえび	静岡	36.00	64,152	1,782	
	北海道	198.00	524,615	2,650	
	石川	168.00	383,184	2,281	
	鳥取	590.00	113,616	193	
----	合計	----	992.00	1,085,567	1,094
こえび	静岡	206.50	563,920	2,731	
	富山	12.80	152,280	11,897	
----	合計	----	219.30	716,200	3,266
いせえび	静岡	34.99	303,328	8,669	
	千葉	111.40	864,020	7,756	
	東京	306.14	948,520	3,098	
	愛知	145.70	807,246	5,540	
	三重	1.40	12,852	9,180	
----	合計	----	599.63	2,935,966	4,896
オマール	千葉	75.80	243,586	3,214	
	東京	194.24	513,338	2,643	
----	合計	----	270.04	756,924	2,803

生鮮

品名	産地	数量(kg)	金額(税込)	平均単価
その他えび	静 岡	2,135.25	3,751,380	1,757
	千 葉	40.00	127,200	3,180
	東 京	994.10	1,814,054	1,825
	岐 阜	970.00	1,813,968	1,870
	愛 知	371.10	808,917	2,180
	和歌山	18.00	69,336	3,852
	島 根	14.70	21,222	1,444
---- 合 計 ----		4,543.15	8,406,077	1,850
たらばがに	北海道	68.20	358,992	5,264
	茨 城	201.60	2,031,696	10,078
	東 京	619.20	2,502,963	4,042
---- 合 計 ----		889.00	4,893,651	5,505
ずわいがに	静 岡	18.00	25,272	1,404
	北海道	849.00	1,436,940	1,693
	青 森	915.90	5,482,533	5,986
	岩 手	16.00	51,840	3,240
	東 京	316.35	715,845	2,263
	石 川	169.30	213,624	1,262
	福 井	9.40	152,280	16,200
	鳥 取	162.40	360,342	2,219
島 根	653.96	3,454,044	5,282	
---- 合 計 ----		3,110.31	11,892,720	3,824
けがに	北海道	255.00	756,000	2,965
	東 京	533.00	1,180,008	2,214
	愛 知	35.00	92,880	2,654
---- 合 計 ----		823.00	2,028,888	2,465
わたりがに	静 岡	0.60	972	1,620
	青 森	49.50	46,062	931
	宮 城	62.00	54,756	883
	千 葉	7.60	15,400	2,026
	東 京	4.00	7,776	1,944
	石 川	3.00	540	180
	愛 知	43.40	58,653	1,351
---- 合 計 ----		170.10	184,159	1,083
しゃこ	北海道	22.00	79,056	3,593
	宮 城	170.00	70,200	413
	東 京	19.00	44,604	2,348
	愛 知	58.90	51,897	881
---- 合 計 ----		269.90	245,757	911

生鮮

品名	産地	数量(kg)	金額(税込)	平均単価
その他かに	静岡	311.26	918,892	2,952
	青森	164.80	797,040	4,836
	岩手	696.00	565,574	813
	山形	129.60	134,190	1,035
	茨城	8.80	7,603	864
	東京	8.00	11,232	1,404
	石川	130.00	163,080	1,254
	愛知	181.40	200,045	1,103
	鳥取	15.00	57,240	3,816
	福岡	382.00	1,141,884	2,989
	沖縄	16.50	34,830	2,111
―― 合計	――	2,043.36	4,031,610	1,973
こういか	千葉	36.00	8,532	237
	愛知	5.30	3,752	708
	和歌山	546.30	360,256	659
	香川	18.60	11,340	610
―― 合計	――	606.20	383,880	633
あおりいか	石川	36.60	42,768	1,169
	和歌山	28.00	42,552	1,520
	山口	3.00	6,480	2,160
―― 合計	――	67.60	91,800	1,358
やりいか	静岡	5.64	229,126	40,625
	青森	215.00	277,776	1,292
	宮城	7,776.00	3,442,168	443
	茨城	1,251.00	823,650	658
	千葉	136.00	127,440	937
	東京	8,004.60	3,026,484	378
	富山	39.00	37,908	972
	石川	9.00	10,692	1,188
	愛知	40.00	16,686	417
	和歌山	32.00	27,864	871
	島根	3,627.50	1,859,889	513
	山口	46.00	28,944	629
	長崎	85.00	42,228	497
	―― 合計	――	21,266.74	9,950,855
その他やりいか	静岡	14.00	5,670	405
	青森	100.00	75,600	756
	宮城	675.00	292,518	433
	茨城	722.00	247,428	343
	愛知	1,233.20	666,336	540
	三重	15.00	3,240	216
	島根	175.00	52,920	302

生鮮

品名	産地	数量(kg)	金額(税込)	平均単価
その他やりいか	山 口	1,170.50	1,444,035	1,234
---- 合計 ----		4,104.70	2,787,747	679
するめいか	静 岡	360.00	148,068	411
	青 森	12,825.00	7,427,888	579
	石 川	2,044.00	1,179,900	577
	愛 知	613.50	394,968	644
	三 重	345.00	102,060	296
	鳥 取	400.00	250,344	626
	島 根	1,015.00	607,392	598
	山 口	565.00	370,602	656
	福 岡	5,260.00	3,150,684	599
---- 合計 ----		23,427.50	13,631,906	582
あかいか	東 京	1,187.10	1,538,481	1,296
	福 井	190.30	218,308	1,147
	鹿児島	156.60	348,342	2,224
---- 合計 ----		1,534.00	2,105,131	1,372
その他いか	静 岡	97.04	124,780	1,286
	北海道	97.68	194,916	1,995
	宮 城	477.00	360,798	756
	東 京	118.00	190,728	1,616
	神奈川	74.52	94,016	1,262
	富 山	80.00	235,008	2,938
---- 合計 ----		944.24	1,200,246	1,271
まだこ	静 岡	1,760.20	2,797,815	1,589
	北海道	1,420.90	2,553,661	1,797
	青 森	240.50	357,749	1,488
	宮 城	1,733.40	3,627,876	2,093
	茨 城	425.60	608,417	1,430
	東 京	2,992.30	3,105,705	1,038
	神奈川	54.40	47,000	864
	石 川	400.50	565,280	1,411
	岐 阜	160.00	207,360	1,296
	愛 知	330.50	555,090	1,680
	三 重	4,095.00	6,393,654	1,561
---- 合計 ----		13,613.30	20,819,607	1,529
いいだこ	静 岡	1,000.00	1,404,000	1,404
	茨 城	360.00	224,207	623
---- 合計 ----		1,360.00	1,628,207	1,197
その他たこ	静 岡	72.60	47,702	657

生鮮

品名	産地	数量(kg)	金額(税込)	平均単価
その他たこ	北海道	364.10	531,049	1,459
	宮 城	1,027.50	867,374	844
	茨 城	4,784.50	6,957,824	1,454
	千 葉	73.00	103,915	1,423
	福 井	76.20	94,823	1,244
	愛 知	16.50	25,422	1,541
	---- 合 計 ----		6,414.40	8,628,109
うに	静 岡	42.02	1,102,680	26,242
	北海道	522.37	11,662,410	22,326
	東 京	83.00	500,031	6,024
	神奈川	53.50	909,036	16,991
	京 都	6.40	99,360	15,525
	大 阪	44.50	402,300	9,040
	和歌山	72.00	411,480	5,715
	山 口	127.90	2,143,476	16,759
---- 合 計 ----		951.69	17,230,773	18,105
なまこ	静 岡	303.60	586,840	1,933
	東 京	15.44	15,120	979
	石 川	79.80	332,424	4,166
	愛 知	312.70	365,925	1,170
	広 島	116.20	468,288	4,030
---- 合 計 ----		827.74	1,768,597	2,137
くじら	東 京	152.30	416,556	2,735
	石 川	18.40	30,240	1,643
	大 阪	70.70	179,969	2,546
	兵 庫	10.00	55,080	5,508
---- 合 計 ----		251.40	681,845	2,712
その他の水産動物類	東 京	26.60	114,912	4,320
	福 岡	9.00	32,076	3,564
	佐 賀	12.90	48,762	3,780
---- 合 計 ----		48.50	195,750	4,036
あわび類	静 岡	155.41	690,391	4,442
	宮 城	304.85	1,166,658	3,827
	秋 田	18.00	98,712	5,484
	山 形	8.00	43,200	5,400
	千 葉	347.49	2,061,070	5,931
	東 京	222.56	940,819	4,227
	神奈川	24.00	23,328	972
	山 梨	7.50	162,000	21,600
	愛 知	462.20	2,677,424	5,793
	大 阪	240.00	846,720	3,528

生鮮

品名	産地	数量(kg)	金額(税込)	平均単価
あわび類	鳥取	9.77	92,037	9,420
	山口	254.50	1,381,049	5,427
	――― 合計 ―――	2,054.28	10,183,408	4,957
さざえ	静岡	5.00	8,100	1,620
	山形	120.00	123,768	1,031
	千葉	303.00	512,653	1,692
	東京	30.00	18,630	621
	愛知	100.00	221,400	2,214
	三重	254.90	354,607	1,391
	兵庫	366.00	399,762	1,092
	鳥取	95.00	74,466	784
	島根	10.00	6,480	648
	岡山	10.00	12,960	1,296
	山口	1,140.00	1,425,006	1,250
福岡	100.00	199,800	1,998	
――― 合計 ―――	2,533.90	3,357,632	1,325	
ばい	北海道	1,548.22	2,548,210	1,646
	東京	30.00	25,380	846
	石川	7.00	8,640	1,234
	福井	169.80	219,736	1,294
	三重	9.00	9,720	1,080
	兵庫	49.40	47,674	965
	鳥取	55.50	76,842	1,385
	山口	214.00	223,128	1,043
――― 合計 ―――	2,082.92	3,159,330	1,517	
なごらみ	静岡	48.00	80,144	1,670
	千葉	1,030.00	1,271,268	1,234
	愛知	81.30	93,343	1,148
――― 合計 ―――	1,159.30	1,444,755	1,246	
その他巻貝	兵庫	30.00	61,560	2,052
	岡山	95.00	62,100	654
	――― 合計 ―――	125.00	123,660	989
あかがい	青森	40.00	21,600	540
	宮城	10.00	23,220	2,322
	千葉	376.00	408,780	1,087
	東京	40.50	39,528	976
	新潟	0.90	4,120	4,578
	愛知	4.60	1,987	432
	兵庫	901.50	449,198	498
	山口	80.00	85,320	1,067
長崎	116.00	87,534	755	

生鮮

品名	産地	数量(kg)	金額(税込)	平均単価
あかがい	大分	106.70	229,705	2,153
----- 合計 -----		1,676.20	1,350,992	806
たいらがい	静岡	4.00	43,200	10,800
	北海道	12.00	8,584	715
	岩手	44.00	188,460	4,283
	東京	58.00	230,040	3,966
	愛知	50.00	112,590	2,252
	大阪	130.00	407,160	3,132
	福岡	8.40	16,848	2,006
----- 合計 -----		306.40	1,006,882	3,286
ほたてがい	静岡	15.00	7,128	475
	北海道	192.40	651,452	3,386
	青森	586.60	1,427,205	2,433
	岩手	826.00	3,684,096	4,460
	宮城	2,610.50	3,519,250	1,348
	東京	655.40	1,322,136	2,017
	福岡	21.60	37,908	1,755
----- 合計 -----		4,907.50	10,649,175	2,170
かき	静岡	13,808.74	44,834,228	3,247
	北海道	682.50	240,164	352
	岩手	5,825.00	772,200	133
	宮城	8,786.11	7,000,182	797
	千葉	210.00	270,216	1,287
	東京	4,500.00	388,476	86
	愛知	1,042.50	2,286,036	2,193
	三重	17,027.50	2,633,298	155
	兵庫	2,902.19	1,348,686	465
	岡山	435.50	501,768	1,152
	広島	11,084.43	18,593,148	1,677
	山口	8,218.56	12,488,688	1,520
----- 合計 -----		74,523.03	91,357,090	1,226
あおやぎ	三重	2.40	3,240	1,350
----- 合計 -----		2.40	3,240	1,350
ばかがい	北海道	152.00	109,944	723
	青森	350.00	117,720	336
	茨城	50.00	16,200	324
	東京	97.00	54,496	562
	愛知	174.50	215,568	1,235
	岡山	45.00	58,320	1,296
----- 合計 -----		868.50	572,248	659

生鮮

品名	産地	数量(kg)	金額(税込)	平均単価
あさり	静岡	31,147.08	19,270,117	619
	愛知	48.00	23,328	486
	---- 合計 ----	31,195.08	19,293,445	618
はまぐり	静岡	38.70	72,694	1,878
	千葉	678.70	1,138,492	1,677
	三重	3,169.30	2,332,393	736
	---- 合計 ----	3,886.70	3,543,579	912
その他あさり・はまぐり	愛知	1,045.00	868,536	831
	---- 合計 ----	1,045.00	868,536	831
しじみ	青森	413.00	430,380	1,042
	茨城	1,231.00	1,253,880	1,019
	東京	19.00	7,236	381
	愛知	735.00	530,280	721
	三重	266.00	184,896	695
	島根	230.00	173,880	756
	---- 合計 ----	2,894.00	2,580,552	892
その他二枚貝	静岡	54.48	73,548	1,350
	北海道	40.00	32,400	810
	茨城	343.00	185,220	540
	千葉	5.00	2,700	540
	東京	175.00	56,700	324
	愛知	34.00	116,640	3,431
	岡山	162.00	113,724	702
	広島	15.00	10,530	702
	愛媛	50.00	4,320	86
	長崎	627.50	895,050	1,426
	---- 合計 ----	1,505.98	1,490,832	990
こんぶ	静岡	8.00	11,664	1,458
	北海道	6.00	22,030	3,672
	岩手	416.00	242,784	584
	宮城	552.00	226,152	410
	新潟	67.80	133,050	1,962
	福井	6.00	27,216	4,536
	愛知	344.00	214,888	625
	三重	1,852.00	1,157,274	625
	広島	36.00	108,864	3,024
	山口	6.00	4,320	720
---- 合計 ----	3,293.80	2,148,242	652	

生鮮

品名	産地	数量(kg)	金額(税込)	平均単価
わかめ	静岡	391.81	654,190	1,670
	岩手	8.00	1,728	216
	宮城	2,542.40	1,558,139	613
	東京	68.94	77,110	1,119
	神奈川	24.00	14,256	594
	新潟	841.44	648,415	771
	岐阜	36.00	7,646	212
	愛知	443.80	417,605	941
	三重	615.00	431,730	702
	兵庫	150.00	142,560	950
	島根	72.00	29,808	414
	広島	10.00	5,832	583
	山口	810.00	437,400	540
---- 合計 ----		6,013.39	4,426,419	736
のり	静岡	5,126.67	2,909,680	568
	東京	7.20	3,888	540
	愛知	979.60	332,424	339
	兵庫	384.00	31,794	83
---- 合計 ----		6,497.47	3,277,786	504
ひじき	新潟	22.10	19,358	876
	三重	198.00	144,572	730
	山口	2,084.50	1,127,250	541
---- 合計 ----		2,304.60	1,291,180	560
もずく	千葉	1,062.00	373,032	351
	新潟	246.60	24,486	99
	石川	242.00	198,990	822
	愛知	802.56	481,597	600
	三重	244.00	115,011	471
	広島	171.20	132,127	772
	山口	1,091.00	491,508	451
	熊本	10.80	6,912	640
---- 合計 ----		3,870.16	1,823,663	471
その他海藻	静岡	0.48	1,166	2,429
	福岡	110.80	107,688	972
	熊本	1,070.00	511,380	478
---- 合計 ----		1,181.28	620,234	525
いくら	愛知	40.00	133,488	3,337
	---- 合計 ----		40.00	133,488

生鮮

品名	産地	数量(kg)	金額(税込)	平均単価
たらこ	宮 城	598.00	620,460	1,038
----	合 計	598.00	620,460	1,038
白子	静 岡	40.00	15,120	378
	北海道	120.00	491,184	4,093
	青 森	430.00	154,980	360
	宮 城	915.00	3,926,879	4,292
	千 葉	18.00	25,272	1,404
	三 重	1.30	21,060	16,200
	山 口	1.50	12,420	8,280
	愛 媛	5.50	45,630	8,296
----	合 計	1,531.30	4,692,545	3,064
生鮮	合 計	1,131,438.11	1,012,276,263	895

冷凍

品名	産地	数量(kg)	金額(税込)	平均単価
ほんまぐろ	静岡	625.85	2,374,382	3,794
	千葉	702.40	3,422,084	4,872
	神奈川	1,019.87	1,511,634	1,482
	---- 合計 ----	2,348.12	7,308,100	3,112
きわだ	静岡	9,457.29	12,920,855	1,366
	---- 合計 ----	9,457.29	12,920,855	1,366
めばち	静岡	244,633.20	249,128,163	1,018
	千葉	6,400.20	10,312,913	1,611
	神奈川	17,319.10	15,089,110	871
	---- 合計 ----	268,352.50	274,530,186	1,023
びんなが	静岡	14,430.90	15,805,552	1,095
	---- 合計 ----	14,430.90	15,805,552	1,095
いんどまぐろ	静岡	37,200.00	47,343,730	1,273
	千葉	1,180.90	1,187,895	1,006
	東京	569.60	412,732	725
	---- 合計 ----	38,950.50	48,944,357	1,257
その他まぐろ	静岡	13,881.16	19,665,783	1,417
	群馬	147.00	312,066	2,123
	東京	54.00	34,992	648
	神奈川	635.00	825,498	1,300
	愛知	7,833.40	17,106,734	2,184
	---- 合計 ----	22,550.56	37,945,073	1,683
かじき	静岡	2,512.00	2,132,196	849
	宮城	208.90	318,112	1,523
	東京	10.00	3,780	378
	---- 合計 ----	2,730.90	2,454,088	899
かつお	静岡	22,324.32	23,670,867	1,060
	---- 合計 ----	22,324.32	23,670,867	1,060
しろさけ	静岡	558.00	255,839	458
	北海道	82.00	115,128	1,404
	東京	5,080.00	4,320,432	850

冷凍

品名	産地	数量(kg)	金額(税込)	平均単価	
----	合計	----	5,720.00	4,691,399	820
ぎんざけ	静岡	8,900.90	9,026,526	1,014	
	千葉	80.00	71,711	896	
	東京	11,717.00	10,595,050	904	
	愛知	2,685.00	2,602,692	969	
	三重	75.00	65,340	871	
----	合計	----	23,457.90	22,361,319	953
べにざけ	東京	438.80	788,377	1,797	
----	合計	----	438.80	788,377	1,797
ますのすけ	東京	430.00	593,352	1,380	
----	合計	----	430.00	593,352	1,380
その他さけ	静岡	19.70	36,416	1,849	
	東京	549.00	857,952	1,563	
	三重	530.00	637,740	1,203	
----	合計	----	1,098.70	1,532,108	1,394
ます	静岡	312.40	410,016	1,312	
	東京	6,752.00	9,316,057	1,380	
	三重	840.00	1,043,280	1,242	
----	合計	----	7,904.40	10,769,353	1,362
その他ます	静岡	65.34	149,585	2,289	
	東京	5,026.50	8,790,390	1,749	
	三重	440.00	689,040	1,566	
----	合計	----	5,531.84	9,629,015	1,741
まいわし	千葉	12.00	2,160	180	
	東京	260.00	107,136	412	
----	合計	----	272.00	109,296	402
その他いわし	千葉	72.00	61,689	857	
	東京	132.00	114,048	864	
----	合計	----	204.00	175,737	861
しらす	静岡	61.50	200,718	3,264	

冷凍

品名	産地	数量(kg)	金額(税込)	平均単価	
----	合計	----	61.50	200,718	3,264
このしろ	大阪	12.00	15,120	1,260	
----	合計	----	12.00	15,120	1,260
にしん	北海道	148.20	190,512	1,286	
----	合計	----	148.20	190,512	1,286
あじ	静岡	11.30	16,474	1,458	
	東京	1,269.00	852,984	672	
	神奈川	8.00	5,616	702	
	愛知	694.00	686,448	989	
	三重	24.00	16,156	673	
	鳥取	1,275.00	145,530	114	
----	合計	----	3,281.30	1,723,208	525
さば	静岡	794.70	802,599	1,010	
	宮城	1,380.00	948,672	687	
	千葉	1,205.00	729,324	605	
	東京	4,066.80	2,417,310	594	
	神奈川	320.00	285,120	891	
	石川	36.00	44,712	1,242	
	愛知	4,698.00	1,911,492	407	
	三重	12,670.00	6,498,576	513	
	大阪	78.00	44,645	572	
	兵庫	200.00	116,640	583	
	鳥取	405.40	416,689	1,028	
----	合計	----	25,853.90	14,215,779	550
ぶり	静岡	56.00	23,273	416	
	岩手	697.20	188,044	270	
	宮城	1,512.10	739,000	489	
	東京	879.90	606,798	690	
	新潟	133.80	312,389	2,335	
	愛知	1,976.80	996,175	504	
	京都	1,096.90	296,162	270	
	長崎	870.00	545,940	628	
----	合計	----	7,222.70	3,707,781	513
ひらまさ	東京	20.00	35,640	1,782	
----	合計	----	20.00	35,640	1,782
ひらめ	大阪	50.00	59,400	1,188	

冷凍

品名	産地	数量(kg)	金額(税込)	平均単価	
----	合計	----	50.00	59,400	1,188
その他かれい	静岡	67.60	145,238	2,148	
	宮城	1,150.00	1,586,520	1,380	
	東京	5,744.24	4,405,949	767	
	愛知	6,046.00	2,472,558	409	
	三重	92.00	75,772	824	
----	合計	----	13,099.84	8,686,037	663
たら	静岡	11.50	21,730	1,890	
	愛知	540.00	466,560	864	
----	合計	----	551.50	488,290	885
すけそうたら	宮城	265.00	106,272	401	
	東京	404.00	143,337	355	
----	合計	----	669.00	249,609	373
メルルーサ	静岡	29.60	58,498	1,976	
	東京	448.00	429,516	959	
	愛知	190.00	195,480	1,029	
	三重	20.00	12,744	637	
----	合計	----	687.60	696,238	1,013
その他たら	東京	1,287.00	783,479	609	
	愛知	718.80	444,678	619	
----	合計	----	2,005.80	1,228,157	612
ぎんだら	静岡	13.40	43,848	3,272	
	福島	3,652.52	7,410,030	2,029	
	東京	1,474.20	3,418,286	2,319	
	愛知	1,137.48	2,449,416	2,153	
	三重	362.88	759,312	2,092	
	京都	2.85	10,054	3,528	
----	合計	----	6,643.33	14,090,946	2,121
れんこだい	埼玉	114.00	104,436	916	
	長崎	100.00	102,060	1,021	
----	合計	----	214.00	206,496	965
その他たい	静岡	1,518.36	925,069	609	
	宮城	280.00	294,840	1,053	
	東京	791.00	613,288	775	

冷凍

品名	産地	数量(kg)	金額(税込)	平均単価	
----	合計	----	2,589.36	1,833,197	708
さわら	静岡	223.00	339,253	1,521	
	東京	2,848.00	3,280,722	1,152	
	神奈川	2,277.28	2,043,421	897	
	愛知	774.00	761,400	984	
	三重	16.00	12,614	788	
----	合計	----	6,138.28	6,437,410	1,049
めぬけ	静岡	166.60	300,510	1,804	
	宮城	1,395.36	644,970	462	
	東京	79.16	106,488	1,345	
	神奈川	156.00	171,288	1,098	
	愛知	4,097.00	3,206,666	783	
	三重	1,752.00	1,296,288	740	
----	合計	----	7,646.12	5,726,210	749
めばる	東京	40.00	42,012	1,050	
----	合計	----	40.00	42,012	1,050
いぼたい	静岡	15.60	24,174	1,550	
	宮城	120.00	110,160	918	
	東京	487.00	373,937	768	
	愛知	60.00	103,680	1,728	
	鳥取	155.80	232,204	1,490	
----	合計	----	838.40	844,155	1,007
あなご	静岡	80.80	260,236	3,221	
	東京	1,886.20	4,878,381	2,586	
	愛知	97.50	456,840	4,686	
	福岡	90.00	349,920	3,888	
----	合計	----	2,154.50	5,945,377	2,760
ほっけ	静岡	2,136.60	743,382	348	
	北海道	2,535.00	1,379,288	544	
	東京	296.00	309,420	1,045	
	愛知	3,960.00	2,892,024	730	
----	合計	----	8,927.60	5,324,114	596
あんこう	山口	100.00	102,600	1,026	
----	合計	----	100.00	102,600	1,026

冷凍

品名	産地	数量(kg)	金額(税込)	平均単価
あまだい	大 阪	80.00	138,240	1,728
---- 合計 ----		80.00	138,240	1,728
きんめだい	宮 城	310.00	539,460	1,740
	東 京	586.00	849,420	1,450
---- 合計 ----		896.00	1,388,880	1,550
さより	東 京	174.00	601,344	3,456
---- 合計 ----		174.00	601,344	3,456
むつ	東 京	15.00	32,400	2,160
	愛 知	122.00	449,820	3,687
---- 合計 ----		137.00	482,220	3,520
さんま	静 岡	6,290.42	2,032,170	323
	北海道	15,812.40	2,504,412	158
	宮 城	2,805.80	675,216	241
	愛 知	28.80	47,691	1,656
---- 合計 ----		24,937.42	5,259,489	211
にぎす	愛 知	14.00	22,680	1,620
---- 合計 ----		14.00	22,680	1,620
しいら	静 岡	66.70	42,120	631
	長 崎	170.00	115,884	682
---- 合計 ----		236.70	158,004	668
たちうお	静 岡	37.80	73,131	1,935
	東 京	698.00	518,072	742
	三 重	110.00	69,120	628
	大 阪	30.00	39,420	1,314
---- 合計 ----		875.80	699,743	799
その他魚類	静 岡	228.70	202,183	884
	宮 城	10.00	7,020	702
	東 京	4,203.30	6,352,224	1,511
	神奈川	26.00	23,220	893
	愛 知	5,434.26	8,639,867	1,590
	三 重	627.50	382,420	609
	和歌山	171.00	191,916	1,122
	鳥 取	1,940.00	1,379,754	711
	山 口	71.50	93,096	1,302

冷凍

品名	産地	数量(kg)	金額(税込)	平均単価	
----	合計	----	12,712.26	17,271,700	1,359
雑魚	静岡	38.40	102,900	2,680	
	東京	533.60	383,184	718	
	愛知	153.00	257,580	1,684	
----	合計	----	725.00	743,664	1,026
うなぎ	静岡	1,486.40	13,191,318	8,875	
	東京	1,788.40	5,528,347	3,091	
	神奈川	560.00	1,642,572	2,933	
	愛知	20.00	154,980	7,749	
	大阪	520.00	1,771,848	3,407	
----	合計	----	4,374.80	22,289,065	5,095
あゆ	東京	140.00	318,600	2,276	
----	合計	----	140.00	318,600	2,276
わかさぎ	福島	1,190.00	580,284	488	
	千葉	210.00	102,762	489	
	東京	160.00	66,420	415	
----	合計	----	1,560.00	749,466	480
ブラックタイガー	静岡	1,337.60	2,231,388	1,668	
	千葉	2,442.00	4,225,824	1,730	
	東京	4,948.80	7,493,815	1,514	
	岐阜	1,714.00	1,807,488	1,055	
	愛知	13,088.40	21,342,410	1,631	
	三重	135.80	293,760	2,163	
	その他	13,422.90	18,108,251	1,349	
----	合計	----	37,089.50	55,502,936	1,496
その他くるまえび	東京	2,476.50	6,600,852	2,665	
	愛知	188.80	421,794	2,234	
	三重	63.00	181,440	2,880	
----	合計	----	2,728.30	7,204,086	2,641
あまえび	宮城	572.40	1,670,280	2,918	
	東京	10,708.00	12,718,826	1,188	
	愛知	1,724.00	1,916,892	1,112	
	三重	2,218.00	9,238,363	4,165	
----	合計	----	15,222.40	25,544,361	1,678

冷凍

品名	産地	数量(kg)	金額(税込)	平均単価
こえび	静岡	164.00	741,635	4,522
	栃木	220.00	546,480	2,484
	大阪	40.00	11,232	281
	―― 合計 ――	424.00	1,299,347	3,064
いせえび	静岡	410.00	1,421,496	3,467
	東京	152.00	368,172	2,422
	愛知	229.70	896,551	3,903
	大阪	156.00	438,048	2,808
―― 合計 ――	947.70	3,124,267	3,297	
その他えび	静岡	3,483.40	7,005,420	2,011
	宮城	4.00	36,720	9,180
	千葉	4,166.80	6,866,258	1,648
	東京	46,307.89	151,702,175	3,276
	神奈川	1,176.00	1,371,686	1,166
	岐阜	6,938.65	15,974,005	2,302
	愛知	25,509.60	40,548,176	1,590
	三重	13,286.80	41,618,930	3,132
	大阪	2,699.60	4,569,480	1,693
	兵庫	90.00	223,560	2,484
	広島	1,620.00	2,352,240	1,452
	福岡	2,081.40	2,779,812	1,336
	その他	55,717.75	106,299,150	1,908
―― 合計 ――	163,081.89	381,347,612	2,338	
たらばがに	静岡	821.50	4,872,312	5,931
	宮城	327.60	1,342,656	4,098
	茨城	2,435.20	10,871,420	4,464
	東京	8,073.12	33,814,395	4,189
	岐阜	926.00	829,072	895
	愛知	450.11	2,176,920	4,836
	大阪	140.00	702,000	5,014
	福岡	2,387.60	10,465,899	4,383
	―― 合計 ――	15,561.13	65,074,674	4,182
ずわいがに	静岡	7,207.60	18,075,385	2,508
	北海道	15,735.00	42,266,641	2,686
	宮城	19,044.00	39,593,124	2,079
	東京	76,642.14	182,922,401	2,387
	愛知	43,123.70	96,203,576	2,231
	大阪	7,922.00	16,891,953	2,132
	鳥取	3,142.80	8,361,359	2,660
	島根	14,271.00	39,380,162	2,759
	福岡	15,521.47	37,160,295	2,394
―― 合計 ――	202,609.71	480,854,896	2,373	

冷凍

品名	産地	数量(kg)	金額(税込)	平均単価
けがに	北海道	375.00	1,039,176	2,771
	東京	812.00	2,289,600	2,820
	愛知	72.00	178,848	2,484
	---- 合計 ----	1,259.00	3,507,624	2,786
わたりがに	東京	3,960.00	2,968,344	750
	愛知	412.00	302,135	733
	大阪	1,080.00	916,614	849
	その他	1,490.00	9,726,330	6,528
---- 合計 ----	6,942.00	13,913,423	2,004	
その他かに	千葉	10.00	25,380	2,538
	東京	5.00	22,032	4,406
	福岡	32.60	190,404	5,841
	---- 合計 ----	47.60	237,816	4,996
こういか	静岡	1,293.50	2,644,412	2,044
	東京	4,144.00	9,332,172	2,252
	三重	340.00	413,100	1,215
	---- 合計 ----	5,777.50	12,389,684	2,144
あおりいか	東京	70.00	172,800	2,469
	---- 合計 ----	70.00	172,800	2,469
やりいか	静岡	486.00	804,187	1,655
	茨城	342.00	258,552	756
	三重	10.00	9,180	918
	大阪	240.00	345,060	1,438
	福岡	458.00	839,484	1,833
	---- 合計 ----	1,536.00	2,256,463	1,469
するめいか	静岡	653.48	508,320	778
	青森	14.00	21,168	1,512
	茨城	999.00	908,820	910
	千葉	120.00	79,380	662
	東京	8,131.14	5,667,361	697
	神奈川	510.00	1,047,060	2,053
	岐阜	162.00	147,737	912
	愛知	2,930.00	5,471,820	1,868
	長崎	160.00	122,688	767
	---- 合計 ----	13,679.62	13,974,354	1,022

冷凍

品名	産地	数量(kg)	金額(税込)	平均単価
あかいか	千葉	2,200.00	1,522,368	692
---- 合計 ----		2,200.00	1,522,368	692
その他いか	静岡	135.00	87,480	648
	青森	242.50	149,094	615
	千葉	10,706.70	5,882,584	549
	東京	1,112.50	811,404	729
	新潟	111.60	727,117	6,515
	石川	4,838.00	2,422,656	501
	愛知	768.00	659,400	859
	三重	1,775.00	2,117,772	1,193
	大阪	1,058.46	427,920	404
	徳島	318.00	501,376	1,577
	沖縄	1,434.70	2,446,927	1,706
---- 合計 ----		22,500.46	16,233,730	721
まだこ	静岡	7,573.00	12,282,328	1,622
	宮城	27.00	34,020	1,260
	茨城	1,539.00	1,572,104	1,022
	栃木	222.00	484,310	2,182
	千葉	385.00	547,236	1,421
	東京	645.00	946,080	1,467
	大阪	32.90	51,521	1,566
---- 合計 ----		10,423.90	15,917,599	1,527
くじら	東京	9.00	28,188	3,132
---- 合計 ----		9.00	28,188	3,132
あわび類	東京	16.00	55,296	3,456
---- 合計 ----		16.00	55,296	3,456
ばい	東京	144.00	643,680	4,470
---- 合計 ----		144.00	643,680	4,470
あかがい	東京	20.00	97,200	4,860
---- 合計 ----		20.00	97,200	4,860
その他いがい	東京	370.00	260,820	705
---- 合計 ----		370.00	260,820	705
ほたてがい	静岡	410.00	1,287,792	3,141
	青森	84.00	225,180	2,681

冷凍

品名	産地	数量(kg)	金額(税込)	平均単価
ほたてがい	東 京	6,125.20	11,431,152	1,866
	愛 知	17,381.60	36,490,770	2,099
	大 阪	6.00	25,920	4,320
	---- 合 計 ----	24,006.80	49,460,814	2,060
かき	静 岡	20.00	32,832	1,642
	東 京	150.00	32,400	216
	愛 知	5,440.00	8,582,328	1,578
	広 島	1,756.80	2,863,446	1,630
---- 合 計 ----	7,366.80	11,511,006	1,563	
ばかがい	東 京	260.00	707,940	2,723
	その他	2,692.00	5,192,467	1,929
---- 合 計 ----	2,952.00	5,900,407	1,999	
あさり	東 京	1,680.00	1,038,636	618
	愛 知	300.00	198,612	662
	その他	23,300.00	10,086,325	433
	---- 合 計 ----	25,280.00	11,323,573	448
はまぐり	東 京	15.00	7,290	486
	---- 合 計 ----	15.00	7,290	486
その他二枚貝	静 岡	645.00	586,440	909
	東 京	207.00	502,092	2,426
	---- 合 計 ----	852.00	1,088,532	1,278
もずく	愛 知	432.00	158,112	366
	---- 合 計 ----	432.00	158,112	366
その他食品	静 岡	319.00	306,002	959
	愛 知	165.00	171,180	1,037
	---- 合 計 ----	484.00	477,182	986
冷凍	合 計	1,126,068.95	1,777,491,275	1,578

塩蔵加工

品名	産地	数量(kg)	金額(税込)	平均単価
なまこ	北海道	1.00	27,000	27,000
	愛知	66.00	168,642	2,555
	---- 合計 ----	67.00	195,642	2,920
かずのこ	静岡	24.20	117,936	4,873
	北海道	22,716.72	100,713,476	4,433
	宮城	91.20	191,827	2,103
	福島	202.20	899,553	4,449
	東京	3,569.04	13,746,502	3,852
	神奈川	1,212.60	3,596,940	2,966
	新潟	245.40	477,946	1,948
	富山	24.00	98,496	4,104
	愛知	164.40	389,910	2,372
	大阪	23.76	48,988	2,062
	兵庫	412.80	1,017,359	2,465
	熊本	76.80	361,841	4,711
	---- 合計 ----	28,763.12	121,660,774	4,230
すじこ	北海道	12.00	81,648	6,804
	青森	53.60	235,116	4,386
	宮城	15.00	47,304	3,154
	山形	319.70	1,363,824	4,266
	東京	540.00	2,208,168	4,089
---- 合計 ----	940.30	3,936,060	4,186	
いくら	静岡	40.75	220,968	5,423
	北海道	2,314.10	20,206,205	8,732
	青森	57.60	1,434,672	24,908
	岩手	79.20	524,102	6,617
	宮城	54.00	152,766	2,829
	山形	88.00	281,664	3,201
	千葉	12.00	25,920	2,160
	東京	4,995.60	55,509,224	11,112
	長野	0.57	2,462	4,319
	愛知	463.20	1,039,193	2,244
	大阪	178.00	505,872	2,842
	福岡	1,955.20	3,467,478	1,773
	---- 合計 ----	10,238.22	83,370,526	8,143
たらこ	静岡	130.00	29,160	224
	北海道	547.00	1,025,892	1,875
	群馬	7.00	18,360	2,623
	東京	726.90	1,499,032	2,062
	福井	240.28	667,780	2,779
	愛知	144.00	246,240	1,710
	大阪	42.96	58,514	1,362

塩蔵加工

品名	産地	数量(kg)	金額(税込)	平均単価
たらこ	山口	40.00	99,360	2,484
	福岡	912.95	2,290,677	2,509
	――― 合計 ―――	2,791.09	5,935,015	2,126
その他魚卵	北海道	32.80	160,876	4,905
	東京	285.44	1,752,404	6,139
	神奈川	292.40	822,570	2,813
	石川	1.60	43,200	27,000
	愛知	82.40	298,533	3,623
――― 合計 ―――	694.64	3,077,583	4,430	
白子	北海道	678.20	1,220,724	1,800
	宮城	686.50	2,710,357	3,948
	東京	270.00	218,461	809
	山口	3.00	71,280	23,760
――― 合計 ―――	1,637.70	4,220,822	2,577	
塩さけ	静岡	2,036.00	2,197,064	1,079
	北海道	19,704.10	15,950,135	809
	宮城	10,136.00	8,597,828	848
	千葉	4,016.00	3,847,733	958
	東京	29,232.70	22,422,185	767
	愛知	26,166.50	22,975,862	878
	三重	3,472.00	3,113,069	897
――― 合計 ―――	94,763.30	79,103,876	835	
塩ます	北海道	32.00	96,120	3,004
	東京	210.00	154,224	734
――― 合計 ―――	242.00	250,344	1,034	
塩さば	静岡	17.50	15,837	905
	北海道	1,140.00	778,950	683
	青森	11.35	16,848	1,484
	千葉	6,696.40	8,124,564	1,213
	東京	4,604.80	3,006,481	653
	愛知	63.00	209,952	3,333
	三重	380.00	205,200	540
	鳥取	63.90	65,101	1,019
	山口	181.08	427,863	2,363
	福岡	135.60	372,503	2,747
――― 合計 ―――	13,293.63	13,223,299	995	
塩さんま	北海道	10,647.60	4,460,022	419
	岩手	23.20	326,916	14,091

塩蔵加工

品名	産地	数量(kg)	金額(税込)	平均単価
---	合計	---	---	---
		10,670.80	4,786,938	449
塩辛	静岡	2,239.74	2,846,673	1,271
	北海道	450.90	537,466	1,192
	青森	8.00	7,344	918
	宮城	5,789.56	6,850,693	1,183
	茨城	20.00	54,864	2,743
	東京	19.60	23,068	1,177
	神奈川	266.48	612,753	2,299
	新潟	15.00	9,720	648
	大阪	77.76	65,448	842
	兵庫	0.72	15,552	21,600
---	合計	---	---	---
		8,887.76	11,023,581	1,240
開干	静岡	40,830.40	28,428,358	696
	青森	484.00	739,530	1,528
	宮城	121.60	127,698	1,050
	福島	1,977.60	2,392,825	1,210
	茨城	5,026.95	5,282,559	1,051
	千葉	3,191.83	3,589,126	1,124
	東京	369.40	409,982	1,110
	神奈川	176.90	206,496	1,167
	岐阜	60.00	157,463	2,624
	愛知	68.00	47,304	696
	兵庫	40.00	40,608	1,015
	島根	33.60	43,804	1,304
	山口	384.00	470,703	1,226
	佐賀	162.00	20,250	125
	長崎	21.90	37,843	1,728
	大分	45.12	28,900	641
---	合計	---	---	---
		52,993.30	42,023,449	793
燻製	静岡	100.00	232,200	2,322
	東京	152.00	371,520	2,444
	愛知	461.60	1,184,263	2,566
	大阪	516.05	964,931	1,870
---	合計	---	---	---
		1,229.65	2,752,914	2,239
塩干	静岡	634.40	3,138,749	4,948
	北海道	1,728.00	2,480,255	1,435
	青森	7,061.80	6,990,731	990
	岩手	1,336.80	1,359,948	1,017
	宮城	3,396.70	4,815,500	1,418
	山形	18.00	18,468	1,026
	福島	0.20	1,080	5,400
	茨城	925.20	960,946	1,039
	千葉	78.00	701,485	8,993

塩蔵加工

品名	産地	数量(kg)	金額(税込)	平均単価
塩干	東 京	2,018.20	2,176,711	1,079
	神奈川	26.00	129,708	4,989
	富 山	36.20	54,756	1,513
	石 川	93.60	126,360	1,350
	愛 知	4,760.20	11,155,711	2,344
	三 重	393.00	854,388	2,174
	大 阪	2,496.20	3,007,626	1,205
	兵 庫	88.60	1,081,862	12,211
	島 根	218.80	349,272	1,596
	広 島	50.00	32,400	648
	山 口	237.60	311,597	1,311
	徳 島	18.00	24,786	1,377
	愛 媛	89.60	94,089	1,050
	福 岡	89.40	89,856	1,005
	---- 合 計 ----		25,794.50	39,956,284
素干	静 岡	933.95	2,912,735	3,119
	北海道	1,494.30	1,753,869	1,174
	宮 城	84.00	381,726	4,544
	茨 城	901.20	623,568	692
	千 葉	35.00	23,328	667
	東 京	1,768.00	8,745,354	4,946
	福 井	28.00	39,312	1,404
	愛 知	724.50	3,156,277	4,356
	三 重	7.00	12,852	1,836
	大 阪	4,992.00	11,152,814	2,234
	兵 庫	20.00	57,456	2,873
	山 口	732.30	454,524	621
	福 岡	828.00	470,447	568
	大 分	24.00	23,976	999
	---- 合 計 ----		12,572.25	29,808,238
丸干	青 森	4.80	9,590	1,998
	岩 手	135.60	126,549	933
	茨 城	8.00	5,400	675
	千 葉	2,232.40	1,117,057	500
	東 京	1,550.30	2,855,293	1,842
	愛 知	386.40	261,920	678
	山 口	12.00	11,988	999
	大 分	397.20	341,567	860
	鹿 児 島	40.00	20,520	513
	---- 合 計 ----		4,766.70	4,749,884
煮干	静 岡	4,544.90	9,715,680	2,138
	青 森	4,806.20	10,562,736	2,198
	宮 城	6.00	58,320	9,720
	千 葉	4,476.75	6,054,436	1,352
	東 京	1,536.80	2,028,006	1,320
	愛 知	535.40	1,209,715	2,259

塩蔵加工

品名	産地	数量(kg)	金額(税込)	平均単価
煮干	三重	424.60	555,012	1,307
	兵庫	55.20	81,648	1,479
	和歌山	9.60	48,600	5,063
	広島	32.00	69,660	2,177
	香川	150.00	243,000	1,620
	愛媛	17.60	61,992	3,522
	福岡	888.00	399,685	450
	---- 合計 ----		17,483.05	31,088,490
揚物	静岡	22,279.90	7,157,575	321
	岩手	4.00	3,456	864
	宮城	12,698.60	9,078,598	715
	福島	38.00	28,566	752
	群馬	2.40	5,864	2,443
	東京	4,920.00	31,969,414	6,498
	神奈川	3.60	6,102	1,695
	新潟	2,611.20	2,489,778	953
	富山	20.40	34,992	1,715
	石川	10,717.20	2,037,363	190
	岐阜	73.60	46,458	631
	愛知	17,517.70	43,918,909	2,507
	三重	82.80	35,764	432
	京都	3,839.80	3,025,432	788
	大阪	19.67	35,953	1,828
	兵庫	219.40	172,206	785
	岡山	287.20	289,405	1,008
	山口	723.20	142,757	197
	福岡	4.00	7,992	1,998
	長崎	1,300.00	1,058,667	814
---- 合計 ----		77,362.67	101,545,251	1,313
はんぺん	静岡	17,197.10	6,942,801	404
	東京	626.00	392,943	628
	神奈川	4.50	9,796	2,177
	新潟	193.10	130,356	675
	石川	42.00	13,608	324
	愛知	379.60	328,064	864
	山口	19.20	7,776	405
	---- 合計 ----		18,461.50	7,825,344
練製品	静岡	101,310.00	92,131,172	909
	北海道	147.00	293,706	1,998
	青森	1,150.40	145,515	126
	宮城	5,651.55	2,205,824	390
	秋田	386.00	221,767	575
	福島	12.00	11,340	945
	東京	6,140.60	2,304,936	375
	神奈川	4,770.46	8,279,948	1,736
	新潟	9,590.30	7,607,797	793

塩蔵加工

品名	産地	数量(kg)	金額(税込)	平均単価
練製品	石川	12,644.80	3,117,925	247
	岐阜	2.40	4,795	1,998
	愛知	18,815.42	16,216,910	862
	三重	1,045.00	439,549	421
	大阪	302.00	1,019,088	3,374
	兵庫	2,108.20	984,375	467
	島根	148.00	178,848	1,208
	岡山	13.20	11,028	835
	広島	760.00	999,432	1,315
	山口	51.60	81,756	1,584
―― 合計	――	165,048.93	136,255,711	826
湯煮品	静岡	6,793.00	11,505,352	1,694
	北海道	10.00	14,040	1,404
	宮城	235.00	349,920	1,489
	茨城	9.00	8,456	940
	東京	121.50	140,134	1,153
	愛知	1,735.00	2,143,746	1,236
	兵庫	73.60	63,935	869
	―― 合計	――	8,977.10	14,225,583
粕漬け	静岡	1,189.16	2,649,595	2,228
	東京	196.20	301,927	1,539
	山梨	37.00	49,140	1,328
―― 合計	――	1,422.36	3,000,662	2,110
糀漬け	静岡	14,409.26	14,411,756	1,000
	宮城	23.76	23,068	971
―― 合計	――	14,433.02	14,434,824	1,000
味付品	静岡	1,381.80	2,499,961	1,809
	北海道	20.00	33,480	1,674
	青森	2,407.00	4,280,329	1,778
	宮城	12,723.56	10,756,407	845
	茨城	2,998.50	8,102,435	2,702
	群馬	643.76	1,011,653	1,571
	千葉	276.00	551,340	1,998
	神奈川	12.00	10,368	864
	愛知	2.00	18,144	9,072
	三重	262.20	864,166	3,296
	山口	279.00	149,676	536
	福岡	314.54	42,984	137
	熊本	331.36	547,280	1,652
	―― 合計	――	21,651.72	28,868,223
調味漬品	静岡	14,929.09	11,442,709	766

塩蔵加工

品名	産地	数量(kg)	金額(税込)	平均単価
調味漬品	北海道	103.62	208,871	2,016
	青森	3,909.08	2,371,680	607
	宮城	325.04	605,106	1,862
	東京	244.60	263,843	1,079
	新潟	699.98	1,295,475	1,851
	福井	30.00	181,440	6,048
	大阪	215.28	302,960	1,407
	兵庫	530.72	954,648	1,799
	鳥取	37.60	108,170	2,877
―― 合計	――	21,025.01	17,734,902	844
鰻加工品	静岡	3,913.77	36,967,854	9,446
	福島	240.00	919,836	3,833
	東京	222.00	892,296	4,019
	神奈川	8.75	18,090	2,067
	石川	24.00	21,168	882
	愛知	70.00	590,760	8,439
	大阪	866.00	3,159,864	3,649
	―― 合計	――	5,344.52	42,569,868
乾節	静岡	26.90	98,061	3,645
	宮城	83.52	161,732	1,936
	愛知	186.40	344,279	1,847
―― 合計	――	296.82	604,072	2,035
みりん干し	静岡	1,251.45	1,153,301	922
	宮城	701.65	946,418	1,349
	茨城	66.00	40,078	607
	千葉	1,112.08	876,577	788
	愛知	19.20	25,920	1,350
	山口	271.80	582,998	2,145
	長崎	31.50	65,772	2,088
―― 合計	――	3,453.68	3,691,064	1,069
サラダ*	静岡	684.00	1,178,166	1,722
	茨城	66.00	92,880	1,407
	千葉	12.00	6,912	576
	東京	170.00	151,026	888
	神奈川	120.00	125,264	1,044
	新潟	315.30	305,700	970
	石川	4.50	34,344	7,632
	愛知	140.00	171,716	1,227
	熊本	48.00	42,508	886
―― 合計	――	1,559.80	2,108,516	1,352
珍味	静岡	504.12	965,397	1,915

塩蔵加工

品名	産地	数量(kg)	金額(税込)	平均単価
珍味	北海道	1,609.60	2,325,580	1,445
	青森	374.40	885,857	2,366
	宮城	258.40	249,780	967
	福島	2,797.00	12,018,408	4,297
	茨城	1,431.50	2,186,460	1,527
	埼玉	1,279.40	1,799,510	1,407
	千葉	22.00	36,530	1,660
	東京	3,641.34	5,668,709	1,557
	神奈川	243.80	286,734	1,176
	新潟	4,210.90	4,123,926	979
	富山	6.00	87,480	14,580
	山梨	37.20	236,232	6,350
	愛知	7,911.72	8,757,778	1,107
	三重	104.80	482,497	4,604
	大阪	6,671.75	9,193,459	1,378
	兵庫	1,231.16	2,764,730	2,246
	島根	137.20	441,008	3,214
	岡山	24.00	31,104	1,296
	広島	1,338.00	769,348	575
	山口	172.80	200,617	1,161
愛媛	0.72	47,952	66,600	
福岡	50.00	91,800	1,836	
熊本	2.00	10,260	5,130	
---	合計	34,059.81	53,661,156	1,575
調味加工品	静岡	2,351.65	6,418,720	2,729
	北海道	2,282.40	6,851,778	3,002
	宮城	175.59	810,399	4,615
	秋田	108.50	54,998	507
	山形	9.60	59,616	6,210
	茨城	110.00	237,600	2,160
	埼玉	64.80	227,059	3,504
	千葉	694.50	1,424,485	2,051
	東京	13,058.20	26,740,486	2,048
	神奈川	2,861.86	3,218,860	1,125
	新潟	3,185.46	2,207,373	693
	富山	306.00	724,723	2,368
	石川	76.80	78,795	1,026
	岐阜	44.00	72,046	1,637
	愛知	11,551.24	10,123,314	876
	三重	1,515.78	1,989,574	1,313
	滋賀	188.40	318,602	1,691
	大阪	3,146.64	6,459,157	2,053
	兵庫	2,162.36	2,052,012	949
	鳥取	144.00	54,432	378
広島	681.52	733,963	1,077	
山口	109.60	79,488	725	
愛媛	9.60	11,404	1,188	
福岡	1,371.20	1,882,002	1,373	
熊本	177.12	269,479	1,521	
大分	399.00	223,560	560	

塩蔵加工

品名	産地	数量(kg)	金額(税込)	平均単価
---	合計	---	---	---
		46,785.82	73,323,925	1,567
その他加工品	静岡	2,978.78	3,041,042	1,021
	北海道	2.40	6,804	2,835
	青森	926.60	975,564	1,053
	岩手	142.40	339,290	2,383
	宮城	3,737.86	4,821,681	1,290
	福島	4,800.00	3,499,200	729
	茨城	164.80	951,478	5,774
	栃木	4.00	7,560	1,890
	埼玉	84.00	86,184	1,026
	東京	8,831.30	10,021,493	1,135
	神奈川	28.00	31,752	1,134
	新潟	35.20	54,297	1,543
	石川	200.00	66,960	335
	岐阜	72.00	69,498	965
	愛知	23.00	36,396	1,582
	三重	1,306.40	1,369,224	1,048
	滋賀	268.00	580,392	2,166
	大阪	23.40	42,054	1,797
	兵庫	871.60	1,255,158	1,440
	島根	224.00	288,309	1,287
	広島	263.80	438,265	1,661
	山口	62.40	53,136	852
	愛媛	42.00	63,504	1,512
	福岡	167.60	167,697	1,001
	鹿児島	12.00	11,016	918
---	合計	---	---	---
		25,271.54	28,277,954	1,119
魚卵加工品	静岡	150.40	136,728	909
	北海道	620.00	860,868	1,388
	宮城	43.20	155,520	3,600
	群馬	17.80	41,688	2,342
	東京	1,793.20	3,367,421	1,878
	福井	336.40	938,602	2,790
	愛知	1,506.00	4,195,339	2,786
	大阪	451.60	1,141,992	2,529
	山口	109.44	351,000	3,207
	福岡	8,748.16	19,355,703	2,213
---	合計	---	---	---
		13,776.20	30,544,861	2,217
鳥卵加工	静岡	69,453.55	84,189,109	1,212
	福島	84.00	150,660	1,794
	埼玉	1,293.20	1,796,584	1,389
	千葉	11.60	36,525	3,149
	東京	102.00	93,906	921
	神奈川	186.00	569,160	3,060
	新潟	10,864.50	7,592,925	699
	石川	4,847.00	5,487,426	1,132

塩蔵加工

品名	産地	数量(kg)	金額(税込)	平均単価
鳥卵加工	愛知	39.00	48,092	1,233
----- 合計 -----		86,880.85	99,964,387	1,151
フライ	静岡	20.00	26,784	1,339
	東京	494.00	395,280	800
	大阪	45.72	93,764	2,051
	山口	306.00	187,722	613
	香川	20.00	14,040	702
	福岡	372.00	309,312	831
----- 合計 -----		1,257.72	1,026,902	816
キョウサ	静岡	10,918.26	11,778,334	1,079
	茨城	4.80	2,332	486
	群馬	49.20	29,064	591
	千葉	4.80	5,054	1,053
	神奈川	194.40	67,129	345
	新潟	36.00	30,870	858
	福井	4,906.96	1,407,457	287
	愛知	12.80	43,234	3,378
	三重	101.50	75,169	741
	大阪	282.80	156,661	554
	福岡	660.00	163,944	248
----- 合計 -----		17,171.52	13,759,248	801
惣菜	静岡	17,488.40	13,497,124	772
	北海道	385.20	617,089	1,602
	青森	7.92	6,609	834
	宮城	20.80	10,152	488
	山形	84.00	41,472	494
	福島	80.00	93,312	1,166
	茨城	2,773.80	978,885	353
	栃木	3,727.50	3,467,447	930
	群馬	2,167.60	67,542	31
	埼玉	103.60	169,300	1,634
	千葉	422.20	830,354	1,967
	東京	3,402.50	5,966,891	1,754
	神奈川	963.00	343,281	356
	新潟	2,055.04	2,523,630	1,228
	富山	118.00	101,304	859
	石川	2.00	702	351
	福井	2,538.00	2,011,464	793
	長野	24.00	21,384	891
	岐阜	4,848.60	4,829,423	996
	愛知	5,518.16	2,404,624	436
	三重	116.50	29,325	252
	京都	2,526.50	1,801,225	713
	大阪	1,951.20	1,489,496	763
	兵庫	573.00	484,026	845
	和歌山	783.40	572,612	731

塩蔵加工

品名	産地	数量(kg)	金額(税込)	平均単価
惣菜	鳥取	555.00	340,758	614
	島根	602.24	443,591	737
	広島	172.80	107,434	622
	山口	604.00	919,185	1,522
	香川	72.00	16,848	234
	愛媛	12.00	39,852	3,321
	福岡	358.00	269,870	754
	長崎	192.00	186,291	970
	熊本	242.80	192,542	793
	―― 合計 ――		55,491.76	44,875,044
デザート	静岡	335.40	373,838	1,115
	茨城	152.00	53,352	351
	栃木	20.00	17,820	891
	埼玉	72.00	62,208	864
	千葉	171.00	75,718	443
	東京	106.50	57,096	536
	新潟	649.60	1,015,328	1,563
	福井	9.60	3,368	351
	岐阜	176.00	287,935	1,636
	愛知	11,123.20	7,620,873	685
	三重	1,309.60	547,520	418
	大阪	532.00	323,548	608
	島根	14.40	23,521	1,633
	広島	48.00	17,858	372
	―― 合計 ――		14,719.30	10,479,983
その他食品	静岡	11,544.59	8,560,351	742
	北海道	1,118.00	2,502,186	2,238
	青森	216.00	459,646	2,128
	宮城	7,144.50	7,203,060	1,008
	茨城	20.00	56,160	2,808
	栃木	34.00	74,412	2,189
	群馬	567.90	158,803	280
	埼玉	28.80	84,693	2,941
	千葉	48.20	149,834	3,109
	東京	11,215.33	10,316,914	920
	神奈川	20,767.10	35,526,944	1,711
	新潟	2,227.16	2,388,197	1,072
	石川	5,220.80	4,933,829	945
	福井	8,274.90	5,109,107	617
	長野	450.00	673,056	1,496
	岐阜	805.08	739,781	919
	愛知	8,759.94	6,122,079	699
	三重	473.60	574,342	1,213
	京都	7.00	10,551	1,507
	大阪	1,995.62	2,081,216	1,043
兵庫	56.00	71,149	1,271	
和歌山	420.00	170,859	407	
鳥取	2,019.98	1,477,265	731	

塩蔵加工

品名	産地	数量(kg)	金額(税込)	平均単価
その他食品	島根	2,734.12	2,949,167	1,079
	広島	7.30	17,360	2,378
	山口	415.20	458,702	1,105
	香川	2,265.20	1,908,314	842
	愛媛	102.00	109,188	1,070
	福岡	589.84	882,424	1,496
	長崎	386.00	577,314	1,496
	熊本	30.00	26,892	896
	大分	30.00	48,600	1,620
―― 合計 ――		89,974.16	96,422,395	1,072
塩蔵加工	合計	1,012,254.82	1,306,363,594	1,291
総合計		3,269,761.88	4,096,131,132	1,253