

市場月報

平成
28 1

○ 青果部

- 1 種別取扱高 本月の概要
- 2 種別日別取扱高
- 3 委託・買付別種別取扱高
- 4 県内・県外別種別取扱高
- 5 都道府県別種別取扱高
- 6 品目別取扱数量順位表
- 7 品目別取扱金額順位表
- 8～ 品目産地別取扱高

浜松市中央卸売市場

1 種別取扱高

数量=kg
金額=円(税込)

種別	本月取扱高					一日平均取扱高	
	数量		金額		平均単価	数量	金額
野菜	5,844,717.79	72.9 %	1,165,073,900	60.1 %	199	292,235.88	58,253,695
果実	1,975,678.00	24.6 %	717,871,971	37 %	363	98,783.90	35,893,598
その他	196,070.85	2.5 %	54,976,749	2.9 %	280	9,803.55	2,748,838
合計	8,016,466.64	100 %	1,937,922,620	100 %	242	400,823.33	96,896,131

種別	前月取扱高及び対比			
	数量		金額	
野菜	7,536,549.38	77.6 %	1,360,057,332	85.7 %
果実	3,492,461.20	56.6 %	1,315,212,789	54.6 %
その他	245,171.59	80.0 %	126,385,609	43.5 %
合計	11,274,182.17	71.1 %	2,801,655,730	69.2 %

種別	前年同期取扱高及び対比			
	数量		金額	
野菜	6,110,590.17	95.6 %	1,321,690,460	88.2 %
果実	2,216,306.07	89.1 %	741,193,280	96.9 %
その他	194,570.09	100.8 %	57,175,355	96.2 %
合計	8,521,466.33	94.1 %	2,120,059,095	91.4 %

本月の概要

- 1 開市日数 20 日
- 2 最高入荷日 1月12日 583,440.79 kg 4 最高売上日 1月5日 141,527,438 円
- 3 最低入荷日 1月13日 295,274.16 kg 5 最低売上日 1月13日 65,957,940 円

編集方法

この市場月報は、浜松市中央卸売市場において、当該月中に取引された生鮮食料品(青果部・水産物部)に関し、卸売業者が浜松市中央卸売市場業務条例等の定めるところにより提出した各種報告書に基づいて作成しました。

- 単位 kg・円(税込)にて表示してあります。
- 平均単価 有効桁において、単純平均値を用いています。
- 産地 原則として、原産地を採用していますが、一部当該出荷者の属する都道府県別(属人主義)による産地表示となっている場合があります。
- 端数処理 単位未満の数値を処理してあるため、合計と一致しない場合があります。
- お問い合わせ 浜松市中央卸売市場 053-427-7406

2 種別日別取扱高

数量=kg
金額=円(税込)

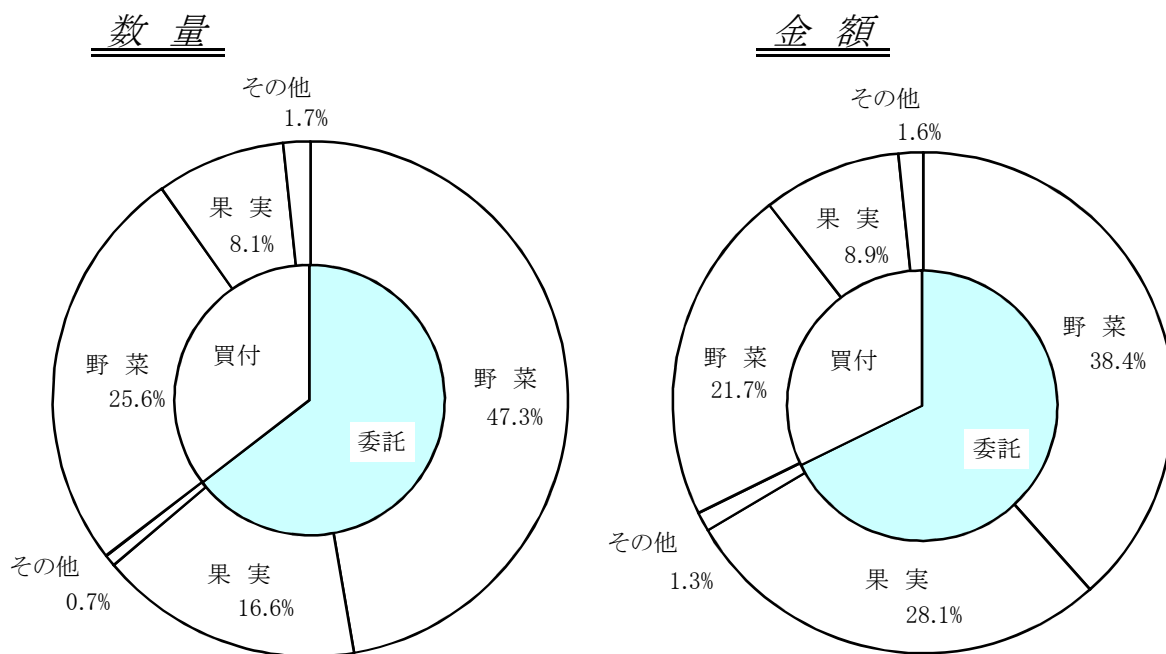
		野 菜		果 実		そ の 他	
日	曜日	数 量	金 額	数 量	金 額	数 量	金 額
1月1日	金						
1月2日	土						
1月3日	日						
1月4日	月						
1月5日	火	352,302.47	85,458,590	114,038.90	51,377,590	16,097.92	4,691,258
1月6日	水	253,427.53	47,746,718	48,236.14	19,632,383	5,887.35	2,232,439
1月7日	木	264,100.86	52,528,973	83,194.10	31,061,082	7,386.93	2,253,717
1月8日	金	267,246.80	52,384,521	108,795.90	39,999,328	8,082.28	2,914,049
1月9日	土	329,481.52	63,208,294	79,923.21	29,541,810	8,874.16	2,906,711
1月10日	日						
1月11日	月						
1月12日	火	433,635.03	76,482,732	131,732.55	47,269,381	18,073.21	4,755,568
1月13日	水	233,571.15	43,978,491	55,804.86	20,365,082	5,898.15	1,614,367
1月14日	木	250,181.32	47,494,774	96,561.06	32,851,693	7,745.83	2,153,852
1月15日	金	246,863.21	47,299,018	99,918.10	35,378,129	8,150.58	2,815,501
1月16日	土	270,679.06	50,737,060	93,098.20	32,850,669	7,718.45	2,509,620
1月17日	日						
1月18日	月	315,358.55	58,833,615	108,842.74	36,415,236	10,153.04	2,544,763
1月19日	火	279,286.40	55,278,187	103,795.02	38,075,750	9,494.59	2,488,391
1月20日	水						
1月21日	木	296,584.17	60,618,734	118,309.61	40,002,633	10,845.28	2,736,375
1月22日	金	249,489.89	52,463,489	98,611.27	35,078,753	7,940.64	2,384,311
1月23日	土	345,432.29	65,291,957	84,187.28	28,490,967	7,460.79	2,420,483
1月24日	日						
1月25日	月	290,898.12	65,411,549	145,114.22	48,201,339	8,151.04	2,096,121
1月26日	火	308,144.73	61,768,360	101,095.38	36,187,280	21,476.91	4,901,028
1月27日	水						
1月28日	木	300,903.34	64,069,252	126,655.36	45,018,834	12,344.95	3,068,221
1月29日	金	270,830.13	55,317,078	95,368.94	36,971,458	7,324.89	2,035,850
1月30日	土	286,301.22	58,702,508	82,395.16	33,102,574	6,963.86	1,454,124
1月31日	日						

3 委託・買付別種別取扱高

数量=kg
金額=円(税込)

種別	項目	委託	%	買付	%	合計	%
野菜	数量	3,790,134.53	64.8	2,054,583.26	35.2	5,844,717.79	100
	金額	743,927,813	63.8	421,146,087	36.2	1,165,073,900	100
果実	数量	1,327,871.66	67.2	647,806.34	32.8	1,975,678.00	100
	金額	544,492,997	75.8	173,378,974	24.2	717,871,971	100
その他	数量	59,399.80	30.2	136,671.05	69.8	196,070.85	100
	金額	24,324,008	44.2	30,652,741	55.8	54,976,749	100
合計	数量	5,177,405.99	64.5	2,839,060.65	35.5	8,016,466.64	100
	金額	1,312,744,818	67.7	625,177,802	32.3	1,937,922,620	100

委託・買付取扱高比率グラフ



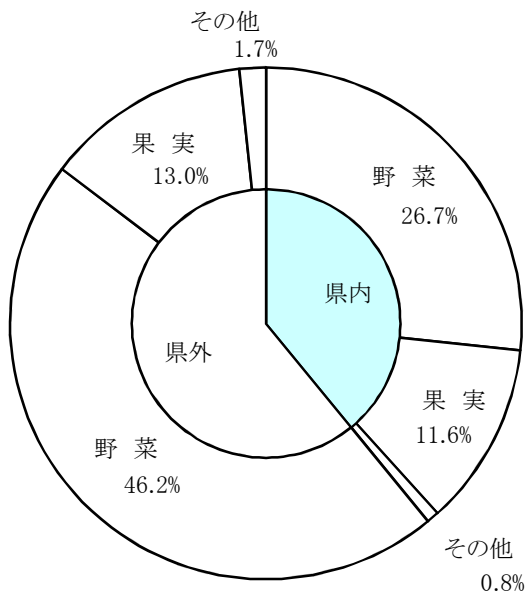
4 県内・県外別種別取扱高

数量=kg
金額=円(税込)

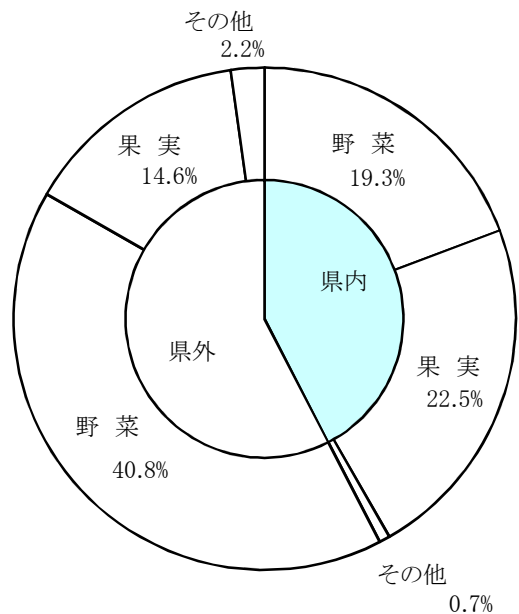
種別	項目	県内	%	県外	%	合計	%
野菜	数量	2,138,376.32	36.5	3,706,341.47	63.5	5,844,717.79	100
	金額	373,568,426	32.0	791,505,474	68.0	1,165,073,900	100
果実	数量	930,885.28	47.1	1,044,792.72	52.9	1,975,678.00	100
	金額	435,253,507	60.6	282,618,464	39.4	717,871,971	100
その他	数量	62,985.55	32.1	133,085.30	67.9	196,070.85	100
	金額	13,255,731	24.1	41,721,018	75.9	54,976,749	100
合計	数量	3,132,247.15	39.0	4,884,219.49	61.0	8,016,466.64	100
	金額	822,077,664	42.4	1,115,844,956	57.6	1,937,922,620	100

県内・県外取扱高比率グラフ

数量



金額



5 都道府県別種別取扱高

数量=kg
金額=円(税込)

県名	野 菜		果 実		そ の 他		合 計	
	数量	金額	数量	金額	数量	金額	数量	金額
浜松市内	1,512,720.99	231,735,489	556,106.74	219,333,360	8,251.07	4,316,526	2,077,078.80	455,385,375
静岡県(浜松市以外)	625,655.33	141,832,937	374,778.54	215,920,147	54,734.48	8,939,205	1,055,168.35	366,692,289
北海道	1,084,323.10	95,557,438			13,798.60	3,473,734	1,098,121.70	99,031,172
青 森	46,159.50	23,475,235	380,568.00	119,871,251	1,962.30	530,099	428,689.80	143,876,585
岩 手	237.60	361,967					237.60	361,967
宮 城	28.00	74,952					28.00	74,952
秋 田	67.52	243,409	40,710.00	9,423,194			40,777.52	9,666,603
山 形	318.77	1,324,975	7,397.00	1,421,010			7,715.77	2,745,985
福 島	6.00	25,920			1,152.64	1,385,485	1,158.64	1,411,405
茨 城	535,077.23	116,543,857					535,077.23	116,543,857
栃 木	6,993.50	3,676,467					6,993.50	3,676,467
群 馬	34,374.50	13,060,601	0.50	1,836	22.50	1,944	34,397.50	13,064,381
埼 玉	4,999.66	2,208,572			240.00	97,322	5,239.66	2,305,894
千 葉	517,832.20	65,589,300			4.00	3,888	517,836.20	65,593,188
東 京	467.31	1,048,894			142.80	64,927	610.11	1,113,821
神奈川	380.60	205,306					380.60	205,306
新 潟	17,235.82	10,328,717			1,627.90	371,555	18,863.72	10,700,272
富 山	6.00	3,402			102.00	175,500	108.00	178,902
山 梨	1.10	4,514	12,888.00	6,768,163	571.20	878,190	13,460.30	7,650,867
長 野	198,801.13	72,911,728	16,680.00	3,619,080	7,134.50	13,631,382	222,615.63	90,162,190
岐 阜	2,043.88	1,420,117	2,630.00	1,300,428	37,284.65	5,331,932	41,958.53	8,052,477
愛 知	690,435.11	147,164,264	3,002.98	4,607,644	5,651.80	1,356,176	699,089.89	153,128,084
三 重	1,002.00	847,207	200.00	52,704			1,202.00	899,911
滋 賀	1,443.20	1,415,016					1,443.20	1,415,016
京 都	164.55	229,144					164.55	229,144
大 阪	1,104.00	692,226			4.00	13,824	1,108.00	706,050
兵 庫	9,100.00	474,660			171.60	137,808	9,271.60	612,468
和歌山	0.10	3,240	38,158.30	8,096,321			38,158.40	8,099,561
鳥 取	263.50	73,440					263.50	73,440
岡 山	464.80	627,286					464.80	627,286
広 島	2,309.86	2,635,318	400.00	159,840			2,709.86	2,795,158
山 口	0.40	6,048					0.40	6,048
徳 島	1,587.48	922,416	25.50	123,120			1,612.98	1,045,536
香 川	528.00	320,133	144.00	137,160			672.00	457,293
愛 媛	7,803.20	4,004,206	54,047.80	16,593,282	110.87	91,530	61,961.87	20,689,018
高 知	31,245.20	29,401,659	838.00	306,612			32,083.20	29,708,271
福 岡	5,491.00	3,604,585	42.00	112,320			5,533.00	3,716,905
佐 賀	5.00	15,120					5.00	15,120
長 崎	16,215.00	2,602,368	183.00	127,656	1,601.25	652,262	17,999.25	3,382,286
熊 本	49,472.30	24,023,795	10,259.00	4,850,442			59,731.30	28,874,237
大 分	1,747.56	789,696					1,747.56	789,696
宮 崎	169,186.74	86,221,660	1,205.00	987,498	1,094.30	994,884	171,486.04	88,204,042
鹿児島	94,175.76	26,310,762	1,573.00	541,944	436.00	280,260	96,184.76	27,132,966
沖 縄	1,697.80	1,034,380	265.00	113,508			1,962.80	1,147,888
豪 州			12,954.00	2,657,124			12,954.00	2,657,124
カナダ			4.00	15,120			4.00	15,120
中 国	33,829.40	8,542,037	646.80	348,947	53,238.59	10,023,095	87,714.79	18,914,079
エクアドル			7,467.00	1,512,140			7,467.00	1,512,140
イスラエル			3,451.00	604,068			3,451.00	604,068
韓 国	1,354.00	1,188,788					1,354.00	1,188,788
メキシコ	82,893.50	15,227,447	33,013.50	12,245,043			115,907.00	27,472,490
マレーシア	4.00	12,204					4.00	12,204
オランダ	67.40	87,264					67.40	87,264
N Z	3,310.00	3,112,499					3,310.00	3,112,499
比 国	228.00	158,976	367,579.76	69,198,650	5,040.00	842,003	372,847.76	70,199,629
タ イ	2,472.07	1,795,154	30.00	30,888	60.00	12,441	2,562.07	1,838,483
台 湾	16.80	36,126					16.80	36,126
米 国	1,442.24	952,271	44,989.58	15,273,986	321.76	362,347	46,753.58	16,588,604
その他	45,928.08	18,908,708	3,440.00	1,517,485	1,312.04	1,008,430	50,680.12	21,434,623
合計	5,844,717.79	1,165,073,900	1,975,678.00	717,871,971	196,070.85	54,976,749	8,016,466.64	1,937,922,620

6 品目別取扱数量順位表

数量=kg

野 菜				果 実			
順位	品 目	数 量	%	順位	品 目	数 量	%
1	たまねぎ	741,765.04	12.6	1	普通温州みかん	597,261.10	30.2
2	はくさい	736,783.00	12.6	2	ふじ	378,709.00	19.1
3	キャベツ	698,089.00	11.9	3	バナナ	325,736.00	16.4
4	だいこん	665,926.80	11.3	4	ポンカン	101,339.00	5.1
5	にんじん	467,463.60	7.9	5	紅ほっぺ	73,089.46	3.6
6	白ねぎ	197,189.20	3.3	6	パインアップル	51,650.00	2.6
7	レタス	186,916.00	3.1	7	いよかん	46,301.00	2.3
8	きゅうり	185,682.00	3.1	8	王林	42,230.00	2.1
9	メークイン	178,300.00	3.0	9	キウイフルーツ	38,682.60	1.9
10	男爵	162,731.00	2.7	10	ネーブルオレンジ	37,859.75	1.9
11	トマト	144,887.15	2.4	11	章姫いちご	35,656.34	1.8
12	ばれいしょ	144,284.50	2.4	12	はっさく	34,402.30	1.7
13	かんしょ	126,033.50	2.1	13	バレンシアオレンジ	28,441.00	1.4
14	えのきだけ	117,950.60	2.0	14	早生温州みかん	28,036.50	1.4
15	かぼちゃ	105,156.10	1.7	15	レモン	23,900.25	1.2
16	ブロッコリー	89,457.00	1.5	16	その他柑橘類	20,552.00	1.0
17	しめじ	75,798.50	1.2	17	ハネジュウメロン	19,158.00	0.9
18	ごぼう	62,373.70	1.0	18	アールスメロン	18,267.10	0.9
19	なす	60,858.50	1.0	19	ジョナゴールド	17,010.00	0.8
20	ほうれんそう	54,413.28	0.9	20	グレープフルーツ	14,572.00	0.7
そ の 他		642,659.32	12.3	そ の 他		42,824.60	3.0
合 計		5,844,717.79	100.0	合 計		1,975,678.00	100.0

7 品目別取扱金額順位表

単位＝円(税込)

野 菜				果 実			
順位	品 目	金 額	%	順位	品 目	金 額	%
1	きゅうり	83,920,115	7.2	1	普通温州みかん	180,768,496	25.1
2	トマト	67,757,950	5.8	2	ふじ	113,829,612	15.8
3	たまねぎ	65,950,401	5.6	3	紅ほっぺ	112,324,951	15.6
4	白ねぎ	56,046,711	4.8	4	バナナ	59,433,822	8.2
5	レタス	47,951,190	4.1	5	章姫いちご	47,749,647	6.6
6	ミニトマト	42,734,152	3.6	6	アールスメロン	30,707,532	4.2
7	にんじん	41,567,456	3.5	7	ポンカン	28,306,657	3.9
8	しめじ	40,539,107	3.4	8	キウイフルーツ	20,326,083	2.8
9	はくさい	38,795,187	3.3	9	王林	13,021,128	1.8
10	だいこん	36,461,830	3.1	10	いよかん	11,803,806	1.6
11	キャベツ	36,120,772	3.1	11	パインアップル	11,718,592	1.6
12	ほうれんそう	34,537,628	2.9	12	ネーブルオレンジ	10,656,360	1.4
13	えのきだけ	33,060,029	2.8	13	その他いちご類	10,490,594	1.4
14	ピーマン	28,057,899	2.4	14	その他柑橘類	9,460,962	1.3
15	なす	28,006,711	2.4	15	レモン	8,269,933	1.1
16	ブロッコリー	25,966,902	2.2	16	バレンシアオレンジ	7,396,704	1.0
17	その他きのこ類	25,960,691	2.2	17	はっさく	6,772,133	0.9
18	かんしょ	25,686,341	2.2	18	アボガド	6,442,200	0.8
19	れんこん	25,275,888	2.1	19	ジョナゴールド	5,170,554	0.7
20	ごぼう	22,180,655	1.9	20	ハネジュウメロン	4,750,056	0.6
そ の 他		358,496,285	31.4	そ の 他		18,472,149	3.6
合 計		1,165,073,900	100.0	合 計		717,871,971	100.0

8 品目別産地別取扱高

野菜

品名	産地	数量(kg)	金額(税込)	平均単価
だいこん	浜松市内	521,860.80	28,106,761	54
	静岡県(浜松市以外)	121,198.00	6,859,876	57
	山形	6.00	2,592	432
	群馬	7.00	6,480	926
	千葉	20,210.00	1,318,431	65
	愛知	2,625.00	161,210	61
	京都	20.00	6,480	324
	―― 合計 ――		665,926.80	36,461,830
かぶ	浜松市内	4,770.30	618,641	130
	千葉	23,662.10	4,402,999	186
	京都	72.00	34,225	475
	―― 合計 ――		28,504.40	5,055,865
にんじん	浜松市内	2,640.00	217,836	83
	北海道	960.00	93,312	97
	茨城	6,479.60	439,915	68
	千葉	413,246.00	37,858,374	92
	愛知	33,740.00	2,002,360	59
	香川	88.00	49,593	564
	鹿児島	2,000.00	116,370	58
	中国	8,310.00	789,696	95
―― 合計 ――		467,463.60	41,567,456	89
ごぼう	浜松市内	1,056.00	351,756	333
	静岡県(浜松市以外)	761.50	358,743	471
	北海道	10,000.00	1,706,400	171
	青森	21,224.00	9,265,603	437
	茨城	14,269.00	3,529,050	247
	栃木	3,520.80	1,494,437	424
	千葉	1,624.00	1,087,992	670
	岐阜	2.60	1,853	713
	愛知	109.00	38,316	352
	熊本	1,722.00	1,283,427	745
	宮崎	2,060.00	1,380,672	670
	中国	4,500.00	598,482	133
	その他	1,524.80	1,083,924	711
	―― 合計 ――		62,373.70	22,180,655
たけのこ	浜松市内	69.30	137,970	1,991

野菜

品名	産地	数量(kg)	金額(税込)	平均単価
たけのこ	静岡県(浜松市以外)	67.40	104,457	1,550
	中国	12.00	12,960	1,080
----	合計	148.70	255,387	1,717
れんこん	浜松市内	114.00	42,336	371
	茨城	44,468.00	25,233,552	567
----	合計	44,582.00	25,275,888	567
その他根菜類	静岡県(浜松市以外)	2.00	3,780	1,890
	茨城	4.70	8,985	1,912
	神奈川	1.00	324	324
	長野	64.23	41,741	650
	愛知	137.50	167,389	1,217
----	合計	209.43	222,219	1,061
はくさい	浜松市内	436,301.00	21,084,894	48
	静岡県(浜松市以外)	83,862.00	3,835,501	46
	茨城	197,383.00	12,894,584	65
	兵庫	9,100.00	474,660	52
	その他	10,137.00	505,548	50
----	合計	736,783.00	38,795,187	53
つけな	浜松市内	352.50	191,574	543
----	合計	352.50	191,574	543
こまつな	浜松市内	30,683.40	12,683,519	413
	静岡県(浜松市以外)	8,722.00	3,390,174	389
	茨城	3,993.70	1,112,631	279
	埼玉	80.00	15,524	194
----	合計	43,479.10	17,201,848	396
つまみ菜	愛知	2.60	4,124	1,586
----	合計	2.60	4,124	1,586
キャベツ	浜松市内	94,229.00	4,498,632	48
	静岡県(浜松市以外)	143,960.00	7,495,956	52
	茨城	23,690.00	819,072	35
	愛知	436,210.00	23,307,112	53
----	合計	698,089.00	36,120,772	52

野菜

品名	産地	数量(kg)	金額(税込)	平均単価
ほうれんそう	浜松市内	25,280.38	13,469,128	533
	静岡県(浜松市以外)	2,543.50	1,467,018	577
	北海道	600.00	482,760	805
	茨 城	19,862.40	14,686,305	739
	群 馬	335.00	279,072	833
	埼 玉	904.00	668,952	740
	千 葉	375.00	234,900	626
	岐 阜	1,620.00	1,098,360	678
	その他	2,893.00	2,151,133	744
---- 合 計 ----		54,413.28	34,537,628	635
青ねぎ	浜松市内	17,187.11	14,729,234	857
	静岡県(浜松市以外)	3,456.00	3,227,169	934
	茨 城	7,723.00	1,004,703	130
	群 馬	214.00	150,714	704
	長 野	2,247.00	822,798	366
	京 都	25.00	30,456	1,218
	高 知	321.00	398,952	1,243
	福 岡	15.00	21,060	1,404
---- 合 計 ----		31,188.11	20,385,086	654
白ねぎ	浜松市内	33,479.70	7,812,038	233
	静岡県(浜松市以外)	10,949.00	3,745,126	342
	北海道	100.00	43,200	432
	茨 城	98,474.50	26,881,011	273
	群 馬	28,960.00	9,625,284	332
	埼 玉	3,625.00	1,307,664	361
	千 葉	8,065.00	2,508,246	311
	東 京	50.00	12,960	259
	鳥 取	250.00	54,000	216
	大 分	1,730.00	769,500	445
	中 国	9,145.00	2,401,110	263
米 国	65.00	17,550	270	
その他	2,296.00	869,022	378	
---- 合 計 ----		197,189.20	56,046,711	284
わけぎ	浜松市内	159.30	57,672	362
	千 葉	1,816.50	1,301,084	716
---- 合 計 ----		1,975.80	1,358,756	688
ふき	愛 知	1,608.00	615,222	383
	---- 合 計 ----		1,608.00	615,222

野菜

品名	産地	数量(kg)	金額(税込)	平均単価
うど	栃 木	145.20	101,358	698
	群 馬	8.00	7,452	932
	---- 合 計 ----	153.20	108,810	710
みつば	浜松市内	2,434.10	2,765,394	1,136
	静岡県(浜松市以外)	2,010.00	1,805,760	898
	---- 合 計 ----	4,444.10	4,571,154	1,029
しゅんぎく	浜松市内	5,903.30	4,291,917	727
	静岡県(浜松市以外)	354.00	277,128	783
	茨 城	156.00	58,104	372
	栃 木	1,095.00	722,844	660
	千 葉	647.00	433,296	670
	---- 合 計 ----	8,155.30	5,783,289	709
せり	宮 城	27.00	71,928	2,664
	茨 城	864.00	1,247,400	1,444
	高 知	5.50	16,578	3,014
	---- 合 計 ----	896.50	1,335,906	1,490
にら	栃 木	1,316.00	931,660	708
	岡 山	5.00	17,712	3,542
	高 知	15,376.00	13,541,418	881
	宮 崎	2,430.00	1,554,714	640
	台 湾	1.80	3,726	2,070
	その他	502.00	368,506	734
	---- 合 計 ----	19,630.80	16,417,736	836
セルリー	浜松市内	22,426.60	5,949,548	265
	静岡県(浜松市以外)	1,080.35	251,683	233
	三 重	0.40	799	1,998
	その他	3.00	6,102	2,034
	---- 合 計 ----	23,510.35	6,208,132	264
アスパラガス	静岡県(浜松市以外)	206.80	443,174	2,143
	青 森	16.00	27,756	1,735
	群 馬	185.50	406,511	2,191
	佐 賀	5.00	15,120	3,024
	メキシコ	1,663.50	2,332,518	1,402
	タ イ	1.05	4,730	4,505
	その他	639.58	1,083,169	1,694

野菜

品名	産地	数量(kg)	金額(税込)	平均単価
---	合計	---	---	---
		2,717.43	4,312,978	1,587
カリフラワー	浜松市内	7,480.00	1,350,108	180
	静岡県(浜松市以外)	2,400.00	608,773	254
	群馬	24.50	19,548	798
	愛知	1,366.50	477,046	349
	徳島	1,068.00	303,156	284
	その他	29.00	7,452	257
	---	合計	---	---
		12,368.00	2,766,083	224
ブロッコリー	浜松市内	16,338.00	4,292,946	263
	静岡県(浜松市以外)	34,355.00	8,990,838	262
	愛知	30,388.00	9,269,508	305
	熊本	8,376.00	3,413,610	408
	---	合計	---	---
		89,457.00	25,966,902	290
レタス	浜松市内	70,476.00	18,432,252	262
	静岡県(浜松市以外)	98,700.00	26,529,066	269
	茨城	760.00	165,672	218
	長野	780.00	234,792	301
	長崎	16,200.00	2,589,408	160
	---	合計	---	---
		186,916.00	47,951,190	257
その他レタス	浜松市内	12,492.10	3,719,671	298
	静岡県(浜松市以外)	10,124.00	3,515,886	347
	茨城	6,200.00	2,243,268	362
	長野	205.00	60,642	296
	愛知	9,337.00	2,786,431	298
	香川	80.00	25,920	324
	福岡	6.20	6,274	1,012
	熊本	30.00	4,320	144
	その他	410.00	90,936	222
	---	合計	---	---
		38,884.30	12,453,348	320
サラダ菜	浜松市内	2,304.00	1,208,628	525
	静岡県(浜松市以外)	1,492.00	735,543	493
	千葉	360.00	194,400	540
	---	合計	---	---
		4,156.00	2,138,571	515
パセリ	浜松市内	2,673.20	2,453,922	918
	静岡県(浜松市以外)	360.00	183,222	509

野菜

品名	産地	数量(kg)	金額(税込)	平均単価
----	合計	3,033.20	2,637,144	869
チンゲンサイ	浜松市内	18,278.00	5,744,466	314
	静岡県(浜松市以外)	4,949.50	1,685,846	341
----	合計	23,227.50	7,430,312	320
タアサイ	浜松市内	247.00	79,272	321
	静岡県(浜松市以外)	508.00	146,664	289
----	合計	755.00	225,936	299
その他葉茎菜類	浜松市内	5,423.40	2,359,500	435
	静岡県(浜松市以外)	13,457.76	7,585,258	564
	山形	6.80	54,972	8,084
	茨城	17,786.25	7,846,788	441
	千葉	149.00	131,112	880
	東京	38.80	58,676	1,512
	岐阜	107.00	43,416	406
	愛知	763.75	555,622	727
	三重	112.00	83,764	748
	京都	1.60	10,368	6,480
	大阪	720.00	293,058	407
	鳥取	10.50	16,200	1,543
	岡山	25.00	11,772	471
	広島	191.00	123,336	646
	徳島	1.03	3,434	3,334
	高知	1,112.00	1,077,624	969
	福岡	6.10	16,740	2,744
	大分	7.00	3,780	540
	中国	540.00	239,760	444
	マレーシア	4.00	12,204	3,051
オランダ	26.40	32,616	1,235	
米国	1,118.00	754,307	675	
その他	44.00	55,404	1,259	
----	合計	41,651.39	21,369,711	513
きゅうり	浜松市内	5,572.50	2,428,920	436
	静岡県(浜松市以外)	170.00	70,632	415
	群馬	3,460.00	1,714,284	495
	千葉	2,930.00	1,179,068	402
	愛知	19,212.00	7,870,380	410
	高知	920.00	400,896	436
	宮崎	128,552.50	59,345,031	462
	鹿児島	1,350.00	491,508	364
	その他	23,515.00	10,419,396	443
	----	合計	185,682.00	83,920,115

野菜

品名	産地	数量(kg)	金額(税込)	平均単価
かぼちゃ	浜松市内	60.00	25,920	432
	栃 木	4.00	2,700	675
	宮 崎	2,892.10	1,317,330	455
	鹿児島	19,640.00	6,981,336	355
	沖 縄	470.00	343,764	731
	メキシコ	81,230.00	12,894,929	159
	その他	860.00	74,952	87
	---- 合 計 ----		105,156.10	21,640,931
なす	浜松市内	200.00	96,660	483
	愛 知	48,365.00	21,457,969	444
	高 知	2,745.50	2,057,076	749
	福 岡	4,289.00	1,942,866	453
	熊 本	5,259.00	2,452,140	466
	---- 合 計 ----		60,858.50	28,006,711
こなす	高 知	14.00	24,840	1,774
---- 合 計 ----		14.00	24,840	1,774
トマト	浜松市内	21,930.70	10,946,047	499
	静岡県(浜松市以外)	11,951.45	6,112,327	511
	茨 城	272.00	103,464	380
	栃 木	880.00	342,036	389
	埼 玉	380.00	193,644	510
	愛 知	76,355.50	34,720,116	455
	熊 本	31,233.50	14,464,760	463
	宮 崎	1,884.00	875,556	465
	---- 合 計 ----		144,887.15	67,757,950
ミニトマト	浜松市内	21,827.95	19,412,434	889
	静岡県(浜松市以外)	10,097.50	8,496,172	841
	長 野	9.40	14,904	1,586
	愛 知	14,459.10	14,307,632	990
	熊 本	675.00	503,010	745
	---- 合 計 ----		47,068.95	42,734,152
ピーマン	茨 城	1,250.50	621,000	497
	千 葉	52.00	77,760	1,495
	愛 知	8.00	5,184	648
	宮 崎	27,274.14	19,510,052	715
	鹿児島	7,187.80	3,844,260	535
	韓 国	1,275.00	1,122,152	880
	N Z	3,065.00	2,877,491	939

野菜

品名	産地	数量(kg)	金額(税込)	平均単価	
----	合計	----	40,112.44	28,057,899	699
ししとうがらし	浜松市内	36.00	25,142	698	
	東京	10.00	16,200	1,620	
	京都	4.15	16,200	3,904	
	高知	849.00	2,392,858	2,818	
	韓国	4.00	6,696	1,674	
----	合計	----	903.15	2,457,096	2,721
オクラ	東京	36.00	23,328	648	
	大阪	48.00	36,288	756	
	比国	228.00	158,976	697	
	タイ	2,268.00	1,558,980	687	
----	合計	----	2,580.00	1,777,572	689
とうがん	愛知	490.00	46,116	94	
	沖縄	240.00	59,292	247	
----	合計	----	730.00	105,408	144
その他果菜類	静岡県(浜松市以外)	106.40	35,044	329	
	宮崎	255.00	190,625	748	
	鹿児島	210.00	119,834	571	
	沖縄	945.00	574,344	608	
	その他	96.00	55,231	575	
----	合計	----	1,612.40	975,078	605
いんげん	浜松市内	31.40	35,336	1,125	
	静岡県(浜松市以外)	16.20	13,996	864	
	高知	358.00	597,888	1,670	
	福岡	780.00	1,213,488	1,556	
	鹿児島	1,708.00	2,719,440	1,592	
	沖縄	42.00	50,760	1,209	
	その他	730.00	525,420	720	
----	合計	----	3,665.60	5,156,328	1,407
さやえんどう	浜松市内	1,286.35	1,454,839	1,131	
	静岡県(浜松市以外)	26.00	25,272	972	
	愛知	8,058.80	10,331,103	1,282	
	鹿児島	710.00	747,360	1,053	
	中国	24.00	24,030	1,001	
----	合計	----	10,105.15	12,582,604	1,245

野菜

品名	産地	数量(kg)	金額(税込)	平均単価
ピース	鹿児島	1,962.96	1,953,298	995
----	合計	1,962.96	1,953,298	995
そらまめ	鹿児島	1,512.00	796,500	527
----	合計	1,512.00	796,500	527
えだまめ	静岡県(浜松市以外)	114.00	277,020	2,430
----	合計	114.00	277,020	2,430
その他豆科野菜	浜松市内	9.00	6,804	756
----	合計	9.00	6,804	756
かんしょ	浜松市内	2,968.50	495,882	167
	茨城	91,080.00	17,197,055	189
	千葉	30,585.00	7,451,352	244
	徳島	340.00	194,616	572
	鹿児島	225.00	119,880	533
	その他	835.00	227,556	273
----	合計	126,033.50	25,686,341	204
ばれいしょ	浜松市内	45,214.50	7,637,920	169
	静岡県(浜松市以外)	5,460.00	986,148	181
	北海道	35,920.00	3,318,516	92
	愛知	20.00	3,888	194
	鹿児島	57,670.00	8,420,976	146
----	合計	144,284.50	20,367,448	141
メークイン	北海道	178,300.00	18,304,660	103
----	合計	178,300.00	18,304,660	103
男爵	浜松市内	581.00	81,690	141
	北海道	162,150.00	18,561,636	114
----	合計	162,731.00	18,643,326	115
さといも	浜松市内	6,852.50	1,608,619	235
	静岡県(浜松市以外)	512.50	163,544	319
	千葉	9,510.00	3,746,476	394

野菜

品名	産地	数量(kg)	金額(税込)	平均単価
さといも	愛知	325.00	24,570	76
	愛媛	7,803.20	4,004,206	513
	宮崎	3,685.00	1,774,440	482
	その他	270.00	146,340	542
	---- 合計 ----	28,958.20	11,468,195	396
セレバス	浜松市内	445.00	73,688	166
	---- 合計 ----	445.00	73,688	166
ながいも	浜松市内	75.00	12,474	166
	北海道	13,240.00	4,874,796	368
	青森	22,020.00	8,799,480	400
	高知	180.00	69,984	389
	---- 合計 ----	35,515.00	13,756,734	387
やまのいも	浜松市内	4.00	540	135
	静岡県(浜松市以外)	4.00	5,184	1,296
	群馬	1,180.00	849,096	720
	千葉	4,464.00	3,487,644	781
	その他	56.00	47,088	841
	---- 合計 ----	5,708.00	4,389,552	769
たまねぎ	浜松市内	52,736.50	16,199,727	307
	静岡県(浜松市以外)	5,925.00	1,576,032	266
	北海道	682,920.00	48,092,994	70
	愛知	22.00	32,832	1,492
	米国	161.54	48,816	302
	---- 合計 ----	741,765.04	65,950,401	89
にんにく	浜松市内	192.80	468,720	2,431
	青森	2,613.50	5,041,440	1,929
	高知	0.80	8,640	10,800
	中国	7,044.80	2,338,301	332
	---- 合計 ----	9,851.90	7,857,101	798
エシャレット	浜松市内	3,103.00	2,175,282	701
	静岡県(浜松市以外)	1,789.50	1,201,824	672
	愛知	10.00	8,640	864
	オランダ	41.00	54,648	1,333
	その他	12.00	18,360	1,530
	---- 合計 ----	4,955.50	3,458,754	698

野菜

品名	産地	数量(kg)	金額(税込)	平均単価
ゆりね	北海道	5.00	5,940	1,188
----	合計	5.00	5,940	1,188
その他土物類	浜松市内	54.00	2,700	50
	北海道	124.00	51,192	413
	青森	225.00	92,340	410
----	合計	403.00	146,232	363
わさび	静岡県(浜松市以外)	42.00	351,000	8,357
	徳島	1.50	8,532	5,688
----	合計	43.50	359,532	8,265
しょうが	千葉	115.20	132,192	1,148
	高知	9,120.00	8,198,658	899
	熊本	2,176.80	1,902,528	874
	宮崎	154.00	273,240	1,774
	中国	2,765.10	1,067,580	386
----	合計	14,331.10	11,574,198	808
とうがらし	京都	2.00	8,964	4,482
----	合計	2.00	8,964	4,482
め類	浜松市内	72.00	77,760	1,080
	岐阜	48.60	37,432	770
	愛知	12.35	451,332	36,545
	広島	9.96	79,876	8,020
	福岡	84.00	181,440	2,160
----	合計	226.91	827,840	3,648
かいわれ	静岡県(浜松市以外)	8,140.92	4,947,339	608
	神奈川	379.60	204,982	540
	岐阜	2.68	10,118	3,775
	愛知	1.80	2,202	1,223
	広島	612.00	319,248	522
	福岡	0.50	1,620	3,240
----	合計	9,137.50	5,485,509	600
しそ	愛知	108.55	680,912	6,273
	広島	3.20	38,016	11,880

野菜

品名	産地	数量(kg)	金額(税込)	平均単価
---	合計	---	---	---
		111.75	718,928	6,433
おおば	愛知	3,599.80	11,203,776	3,112
---	合計	---	---	---
		3,599.80	11,203,776	3,112
みょうが	栃木	9.00	29,160	3,240
	高知	194.00	560,196	2,888
---	合計	---	---	---
		203.00	589,356	2,903
その他香辛つま物	浜松市内	136.60	429,181	3,142
	静岡県(浜松市以外)	5,597.30	13,348,420	2,385
	北海道	4.10	22,032	5,374
	青森	1.00	2,376	2,376
	宮城	1.00	3,024	3,024
	秋田	1.96	10,129	5,168
	山形	70.22	201,419	2,868
	福島	6.00	25,920	4,320
	茨城	0.58	10,658	18,376
	群馬	0.50	2,160	4,320
	埼玉	10.66	22,788	2,138
	千葉	7.90	8,820	1,116
	東京	332.51	937,730	2,820
	新潟	4.50	27,648	6,144
	岐阜	7.00	89,672	12,810
	愛知	766.16	4,140,524	5,404
	三重	1.60	6,212	3,883
	大阪	336.00	362,880	1,080
	和歌山	0.10	3,240	32,400
	鳥取	3.00	3,240	1,080
	広島	90.20	103,788	1,151
	山口	0.40	6,048	15,120
	徳島	6.95	41,374	5,953
	高知	42.50	37,043	872
	福岡	1.20	4,536	3,780
	大分	6.56	12,096	1,844
	沖縄	0.80	6,220	7,775
	中国	404.50	416,394	1,029
	タイ	203.02	231,444	1,140
	台湾	15.00	32,400	2,160
	米国	28.20	10,098	358
---	合計	---	---	---
		8,088.02	20,559,514	2,542
生しいたけ	浜松市内	1,460.85	1,897,361	1,299
	静岡県(浜松市以外)	4,940.15	6,982,189	1,413
	岩手	237.60	361,967	1,523
	長野	237.50	354,132	1,491

野菜

品名	産地	数量(kg)	金額(税込)	平均単価
生しいたけ	岐 阜	60.00	84,240	1,404
	愛 知	2,155.20	2,371,788	1,100
	三 重	888.00	756,432	852
	滋 賀	1,443.00	1,413,936	980
	広 島	1,343.50	1,931,040	1,437
	長 崎	15.00	12,960	864
	中 国	1,050.00	607,824	579
	その他	1,045.70	1,159,561	1,109
---- 合 計 ----		14,876.50	17,933,430	1,205
まつたけ	米 国	2.00	19,440	9,720
	---- 合 計 ----		2.00	19,440
なめこ	静岡県(浜松市以外)	4,246.25	2,080,052	490
	長 野	8,890.30	4,801,237	540
	---- 合 計 ----		13,136.55	6,881,289
えのきだけ	長 野	117,950.60	33,060,029	280
	---- 合 計 ----		117,950.60	33,060,029
しめじ	浜松市内	12,297.80	8,829,324	718
	静岡県(浜松市以外)	4,793.00	3,543,642	739
	新 潟	3,171.80	1,731,668	546
	富 山	6.00	3,402	567
	長 野	54,761.10	25,807,425	471
	京 都	39.80	122,451	3,077
	広 島	60.00	40,014	667
	香 川	360.00	244,620	680
	福 岡	309.00	216,561	701
	---- 合 計 ----		75,798.50	40,539,107
その他きのこ類	浜松市内	798.00	649,080	813
	静岡県(浜松市以外)	14,759.15	8,043,459	545
	茨 城	360.00	440,640	1,224
	新 潟	13,763.20	8,414,400	611
	山 梨	1.10	4,514	4,104
	長 野	13,656.00	7,714,028	565
	愛 知	152.00	82,080	540
	滋 賀	0.20	1,080	5,400
	岡 山	434.80	597,802	1,375
	その他	30.00	13,608	454
---- 合 計 ----		43,954.45	25,960,691	

野菜

品名	産地	数量(kg)	金額(税込)	平均単価
わらび	栃木	23.50	52,272	2,224
----	合計	23.50	52,272	2,224
その他山菜類	秋田	65.00	231,984	3,569
	山形	235.75	1,065,992	4,522
	新潟	10.20	29,376	2,880
----	合計	310.95	1,327,352	4,269
ゆず	浜松市内	116.55	13,824	119
	静岡県(浜松市以外)	1,414.00	308,122	218
	徳島	170.00	371,304	2,184
	高知	6.90	19,008	2,755
	大分	4.00	4,320	1,080
----	合計	1,711.45	716,578	419
ぎんなん	静岡県(浜松市以外)	31.20	18,878	605
	愛知	12.50	32,400	2,592
----	合計	43.70	51,278	1,173
その他野菜	青森	60.00	246,240	4,104
	秋田	0.56	1,296	2,314
	千葉	13.50	35,154	2,604
	新潟	286.12	125,625	439
	岐阜	196.00	55,026	281
	愛知	14.00	6,480	463
	中国	34.00	45,900	1,350
	韓国	75.00	59,940	799
	NZ	245.00	235,008	959
	米国	67.50	102,060	1,512
----	合計	991.68	912,729	920
野菜	合計	5,844,717.79	1,165,073,900	199

果実

品名	産地	数量(kg)	金額(税込)	平均単価
早生温州みかん	浜松市内	25,051.50	3,008,102	120
	静岡県(浜松市以外)	2,985.00	422,712	142
	―― 合計 ―――	28,036.50	3,430,814	122
普通温州みかん	浜松市内	422,702.00	130,666,494	309
	静岡県(浜松市以外)	173,739.10	49,848,202	287
	愛媛	820.00	253,800	310
	―― 合計 ―――	597,261.10	180,768,496	303
ネーブルオレンジ	浜松市内	25,675.75	7,225,956	281
	静岡県(浜松市以外)	12,184.00	3,430,404	282
	―― 合計 ―――	37,859.75	10,656,360	281
あまなつかん	熊本	1,790.00	399,600	223
	宮崎	400.00	104,814	262
	鹿児島	1,270.00	256,392	202
	―― 合計 ―――	3,460.00	760,806	220
いよかん	浜松市内	54.00	8,748	162
	愛媛	46,247.00	11,795,058	255
	―― 合計 ―――	46,301.00	11,803,806	255
はっさく	浜松市内	199.00	14,796	74
	和歌山	34,203.30	6,757,337	198
	―― 合計 ―――	34,402.30	6,772,133	197
ぶんたん	浜松市内	40.00	2,700	68
	高知	780.00	237,924	305
	―― 合計 ―――	820.00	240,624	293
ポンカン	浜松市内	21,957.00	5,943,186	271
	静岡県(浜松市以外)	78,722.00	22,237,111	282
	愛媛	660.00	126,360	191
	―― 合計 ―――	101,339.00	28,306,657	279
レモン	浜松市内	5,053.65	1,276,105	253
	静岡県(浜松市以外)	1,761.60	533,701	303

果実

品名	産地	数量(kg)	金額(税込)	平均単価	
レモン	三重	200.00	52,704	264	
	広島	400.00	159,840	400	
	メキシコ	760.00	655,106	862	
	米 国	15,725.00	5,592,477	356	
----	合 計	----	23,900.25	8,269,933	346
バレンシアオレン	豪 州	12,954.00	2,657,124	205	
	米 国	15,487.00	4,739,580	306	
	----	合 計	----	28,441.00	7,396,704
グレープフルーツ	浜松市内	88.00	19,872	226	
	イスラエル	3,451.00	604,068	175	
	米 国	11,033.00	2,853,931	259	
	----	合 計	----	14,572.00	3,477,871
清見	浜松市内	45.00	9,720	216	
	----	合 計	----	45.00	9,720
きんかん	浜松市内	422.50	48,826	116	
	静岡県(浜松市以外)	293.00	380,160	1,297	
	宮 崎	676.00	824,364	1,219	
	鹿児島	213.00	221,940	1,042	
	----	合 計	----	1,604.50	1,475,290
その他柑橘類	浜松市内	2,690.00	848,502	315	
	静岡県(浜松市以外)	4,620.00	1,789,344	387	
	愛 知	3.00	2,916	972	
	和歌山	3,955.00	1,338,984	339	
	愛 媛	2,200.00	1,978,992	900	
	長 崎	174.00	118,584	682	
	熊 本	6,695.00	3,264,516	488	
	宮 崎	125.00	55,512	444	
	鹿児島	90.00	63,612	707	
	----	合 計	----	20,552.00	9,460,962
ジョナゴールド	青 森	17,010.00	5,170,554	304	
	----	合 計	----	17,010.00	5,170,554
紅玉	青 森	1,870.00	510,397	273	

果実

品名	産地	数量(kg)	金額(税込)	平均単価
---	合計	---	---	---
		1,870.00	510,397	273
むつ	青森	710.00	262,548	370
---	合計	---	---	---
		710.00	262,548	370
世界一	青森	880.00	177,228	201
---	合計	---	---	---
		880.00	177,228	201
ふじ	青森	316,902.00	100,223,632	316
	秋田	39,390.00	9,128,570	232
	山形	7,397.00	1,421,010	192
	長野	15,020.00	3,056,400	203
---	合計	---	---	---
		378,709.00	113,829,612	301
王林	青森	40,910.00	12,726,504	311
	秋田	1,320.00	294,624	223
---	合計	---	---	---
		42,230.00	13,021,128	308
その他りんご類	青森	1,000.00	187,920	188
	長野	1,660.00	562,680	339
---	合計	---	---	---
		2,660.00	750,600	282
富有	岐阜	2,630.00	1,300,428	494
---	合計	---	---	---
		2,630.00	1,300,428	494
その他ぶどう類	青森	1,286.00	612,468	476
	米国	285.00	133,920	470
	その他	96.00	68,688	716
---	合計	---	---	---
		1,667.00	815,076	489
章姫いちご	浜松市内	7,977.08	10,973,507	1,376
	静岡県(浜松市以外)	25,956.62	34,091,641	1,313
	愛知	1,722.64	2,684,499	1,558
---	合計	---	---	---
		35,656.34	47,749,647	1,339
紅ほっぺ	浜松市内	23,665.32	35,795,817	1,513
	静岡県(浜松市以外)	48,605.14	75,363,274	1,551

果実

品名	産地	数量(kg)	金額(税込)	平均単価
紅ほっぺ	愛知	801.00	1,141,236	1,425
	熊本	18.00	24,624	1,368
----	合計	819.00	1,165,860	1,426
その他いちご類	浜松市内	3,488.94	5,475,720	1,569
	静岡県(浜松市以外)	2,616.88	4,000,441	1,529
	愛知	476.34	778,993	1,635
	徳島	25.50	123,120	4,828
	福岡	42.00	112,320	2,674
----	合計	6,649.66	10,490,594	1,578
アールスメロン	浜松市内	7,616.60	13,252,140	1,740
	静岡県(浜松市以外)	10,484.50	17,245,224	1,645
	高知	30.00	42,120	1,404
	熊本	136.00	168,048	1,236
----	合計	18,267.10	30,707,532	1,681
ハネジュウメロン	メキシコ	19,158.00	4,750,056	248
----	合計	19,158.00	4,750,056	248
アンデスメロン	熊本	1,035.00	757,566	732
----	合計	1,035.00	757,566	732
その他メロン類	高知	28.00	26,568	949
	熊本	150.00	122,688	818
	沖縄	25.00	35,964	1,439
----	合計	203.00	185,220	912
すいか	熊本	435.00	113,400	261
	沖縄	240.00	77,544	323
----	合計	675.00	190,944	283
バナナ	エクアドル	7,467.00	1,512,140	203
	比国	315,669.00	57,289,234	181
	その他	2,600.00	632,448	243
----	合計	325,736.00	59,433,822	182
パインアップル	比国	51,650.00	11,718,592	227

果実

品名	産地	数量(kg)	金額(税込)	平均単価	
----	合計	----	51,650.00	11,718,592	227
キウイフルーツ	浜松市内	8,908.80	4,455,464	500	
	静岡県(浜松市以外)	12,621.00	6,526,224	517	
	山 梨	12,888.00	6,768,163	525	
	香 川	144.00	137,160	953	
	愛 媛	4,120.80	2,439,072	592	
----	合計	----	38,682.60	20,326,083	525
パパイヤ	宮 崎	4.00	2,808	702	
	比 国	210.00	117,936	562	
	米 国	70.00	77,760	1,111	
----	合計	----	284.00	198,504	699
アボガド	メキシコ	12,882.00	6,442,200	500	
----	合計	----	12,882.00	6,442,200	500
その他熱帯性果	浜松市内	471.60	307,705	652	
	静岡県(浜松市以外)	189.70	51,709	273	
	長 崎	9.00	9,072	1,008	
	カ ナダ	4.00	15,120	3,780	
	中 国	646.80	348,947	539	
	メキシコ	23.50	41,580	1,769	
	比 国	50.76	72,888	1,436	
	タ イ	30.00	30,888	1,030	
	米 国	1,903.58	906,498	476	
	その他	538.00	439,992	818	
----	合計	----	3,866.94	2,224,399	575
その他の果実	群 馬	0.50	1,836	3,672	
	メキシコ	190.00	356,101	1,874	
	米 国	486.00	969,820	1,996	
	その他	206.00	376,357	1,827	
----	合計	----	882.50	1,704,114	1,931
果実	合計	1,975,678.00	717,871,971	363	

その他

品名	産地	数量(kg)	金額(税込)	平均単価
切りぼし大根	浜松市内	2,796.50	1,756,181	628
	静岡県(浜松市以外)	559.25	391,273	700
	北海道	81.00	206,064	2,544
	宮 崎	199.00	340,146	1,709
	---- 合 計 ----	3,635.75	2,693,664	741
その他乾燥野菜	浜松市内	495.75	489,962	988
	静岡県(浜松市以外)	1,164.70	2,292,246	1,968
	青 森	0.30	16,200	54,000
	愛 知	20.20	30,996	1,534
	宮 崎	0.30	1,782	5,940
	中 国	3,515.02	1,870,236	532
	その他	4.80	3,888	810
	---- 合 計 ----	5,201.07	4,705,310	905
野菜びん缶詰	長 野	12.00	7,992	666
	中 国	30.30	20,346	671
	その他	24.40	12,397	508
	---- 合 計 ----	66.70	40,735	611
野菜水煮	北海道	15.00	7,236	482
	中 国	1,943.35	917,484	472
	その他	171.90	328,600	1,912
	---- 合 計 ----	2,130.25	1,253,320	588
豆もやし	静岡県(浜松市以外)	51,241.53	5,182,760	101
	福 島	240.00	34,344	143
	新 潟	1,020.00	138,079	135
	岐 阜	37,126.25	5,261,172	142
	---- 合 計 ----	89,627.78	10,616,355	118
その他加工野菜	浜松市内	299.50	92,418	309
	北海道	90.00	89,424	994
	群 馬	22.50	1,944	86
	新 潟	607.90	233,476	384
	愛 知	3,156.40	680,980	216
	中 国	44,540.00	5,380,105	121
	タ イ	60.00	12,441	207
	その他	15.00	15,066	1,004
	---- 合 計 ----	48,791.30	6,505,854	133

その他

品名	産地	数量(kg)	金額(税込)	平均単価
つけもの	浜松市内	2,605.50	633,690	243
	静岡県(浜松市以外)	834.50	229,716	275
	福 島	6.00	4,428	738
	宮 崎	849.00	579,408	682
	鹿児島	366.00	270,108	738
	---- 合 計 ----	4,661.00	1,717,350	368
ほし柿	中 国	684.00	431,460	631
	---- 合 計 ----	684.00	431,460	631
その他乾燥果実	福 島	906.64	1,346,713	1,485
	富 山	102.00	175,500	1,721
	山 梨	571.20	878,190	1,537
	長 野	7,122.50	13,623,390	1,913
	---- 合 計 ----	8,702.34	16,023,793	1,841
果実びん缶詰	その他	343.20	295,812	862
	---- 合 計 ----	343.20	295,812	862
果実ジュース	青 森	1,962.00	513,899	262
	宮 崎	36.00	5,508	153
	---- 合 計 ----	1,998.00	519,407	260
その他加工果実	静岡県(浜松市以外)	70.00	125,064	1,787
	東 京	142.80	64,927	455
	兵 庫	171.60	137,808	803
	愛 媛	73.47	61,776	841
	長 崎	1,601.25	652,262	407
	比 国	5,040.00	842,003	167
	米 国	321.76	362,347	1,126
	その他	4.00	2,548	637
	---- 合 計 ----	7,424.88	2,248,735	303
その他の食品	浜松市内	298.60	433,328	1,451
	静岡県(浜松市以外)	527.20	401,652	762
	北海道	57.60	45,877	796
	埼 玉	240.00	97,322	406
	千 葉	4.00	3,888	972
	岐 阜	158.40	70,760	447
	愛 知	1,164.00	378,436	325
	愛 媛	35.40	27,810	786
	鹿児島	30.00	3,240	108

その他

品名	産地	数量(kg)	金額(税込)	平均単価
その他の食品	中国	2,525.92	1,403,464	556
	その他	40.00	10,692	267
	―― 合計 ―――	5,081.12	2,876,469	566
その他	浜松市内	1,755.22	910,947	519
	静岡県(浜松市以外)	337.30	316,494	938
	北海道	13,555.00	3,125,133	231
	愛知	1,311.20	265,764	203
	大阪	4.00	13,824	3,456
	愛媛	2.00	1,944	972
	宮崎	10.00	68,040	6,804
	鹿児島	40.00	6,912	173
	その他	708.74	339,427	479
	―― 合計 ―――	17,723.46	5,048,485	285
その他	合計	196,070.85	54,976,749	280
総合計		8,016,466.64	1,937,922,620	242