

市場月報

平成
28 1

○ 水産物部

- 1 種別取扱高 本月の概要
- 2 種別日別取扱高
- 3 委託・買付別種別取扱高
- 4 県内・県外別種別取扱高
- 5 都道府県別種別取扱高
- 6 品目別取扱数量順位表
- 7 品目別取扱金額順位表
- 8～ 品目産地別取扱高

浜松市中央卸売市場

1 種別取扱高

数量=kg
金額=円(税込)

種別	本月取扱高					一日平均取扱高	
	数量		金額		平均単価	数量	金額
生鮮魚	856,806.67	43.8 %	725,421,245	38.2 %	847	42,840.33	36,271,062
冷凍魚	512,744.94	26.2 %	622,061,383	32.7 %	1213	25,637.24	31,103,069
塩加品	583,579.24	30.0 %	549,414,516	29.1 %	941	29,178.96	27,470,725
合計	1,953,130.85	100 %	1,896,897,144	100 %	971	97,656.54	94,844,857

種別	前月取扱高及び対比			
	数量		金額	
生鮮魚	1,131,438.11	75.7 %	1,012,276,263	71.7 %
冷凍魚	1,126,068.95	45.5 %	1,777,491,275	35.0 %
塩加品	1,012,254.82	57.7 %	1,306,363,594	42.1 %
合計	3,269,761.88	59.7 %	4,096,131,132	46.3 %

種別	前年同期取扱高及び対比			
	数量		金額	
生鮮魚	934,145.29	91.7 %	743,775,606	97.5 %
冷凍魚	543,938.13	94.3 %	659,938,771	94.3 %
塩加品	660,176.64	88.4 %	546,410,199	100.5 %
合計	2,138,260.06	91.3 %	1,950,124,576	97.3 %

本月の概要

- 1 開市日数 20 日
- 2 最高入荷日 1月9日 127,339.48 kg 4 最高売上日 1月5日 143,203,926 円
- 3 最低入荷日 1月1日 403.50 kg 5 最低売上日 1月1日 323,888 円

編集方法

この市場月報は、浜松市中央卸売市場において、当該月中に取引された生鮮食料品(青果部・水産物部)に関し、卸売業者が浜松市中央卸売市場業務条例等の定めるところにより提出した各種報告書に基づいて作成しました。

- 単位 kg・円(税込)にて表示してあります。
- 平均単価 有効桁において、単純平均値を用いています。
- 産地 原則として、当該出荷者の属する都道府県別(属人主義)による産地表示です。
- 端数処理 単位未満の数値を処理してあるため、合計と一致しない場合があります。
- お問い合わせ 浜松市中央卸売市場 053-427-7406

2 種別日別取扱高

数量=kg
金額=円(税込)

		生鮮魚		冷凍魚		塩加品	
日	曜日	数量	金額	数量	金額	数量	金額
1月1日	金	64.10	96,071	0.00	0	339.40	227,817
1月2日	土	4,021.34	4,711,915	2,692.70	4,675,701	5,720.82	4,286,423
1月3日	日	860.72	592,450	1,090.50	1,675,808	1,296.06	1,135,099
1月4日	月	815.90	434,251	65.00	89,856	5,401.19	5,560,053
1月5日	火	59,057.76	74,651,151	26,155.70	34,804,586	40,746.25	33,748,189
1月6日	水	27,165.82	22,717,403	19,982.04	22,357,223	19,881.10	20,781,674
1月7日	木	37,888.30	32,103,154	24,968.17	24,037,323	22,384.74	20,834,077
1月8日	金	40,814.85	34,281,826	18,238.96	20,990,898	22,515.39	22,404,571
1月9日	土	60,390.07	48,901,863	29,642.44	28,993,699	37,306.97	32,427,072
1月10日	日	448.89	314,030	40.00	55,296	3,304.84	2,986,092
1月11日	月	388.95	244,591	35.00	48,384	4,274.58	3,816,250
1月12日	火	45,074.78	36,751,917	23,169.99	23,735,077	31,454.11	30,122,741
1月13日	水	33,169.92	23,782,976	23,378.63	30,056,238	20,397.39	20,201,985
1月14日	木	38,331.66	30,891,377	35,367.24	33,961,735	21,390.04	21,023,091
1月15日	金	31,478.29	28,681,826	24,201.95	26,579,213	24,301.68	24,104,058
1月16日	土	50,602.95	42,356,885	24,410.63	27,556,457	35,935.35	31,171,937
1月17日	日	391.05	269,958	75.00	97,848	4,192.68	3,913,357
1月18日	月	40,638.41	31,846,426	19,320.42	20,603,322	24,402.78	23,409,581
1月19日	火	39,995.76	31,899,833	22,248.16	26,945,449	31,784.78	28,275,275
1月20日	水	354.24	248,802	20.00	27,648	4,223.68	3,764,537
1月21日	木	44,545.53	35,641,987	23,985.32	28,271,945	24,118.18	22,099,728
1月22日	金	32,854.74	30,395,542	30,019.56	33,169,014	21,754.80	19,703,410
1月23日	土	53,589.34	44,642,883	24,101.86	26,231,768	29,274.52	26,666,392
1月24日	日	325.95	161,140	0.00	0	5,148.57	5,809,638
1月25日	月	37,090.27	29,203,034	22,061.87	26,686,285	26,169.92	31,185,864
1月26日	火	36,242.75	29,544,987	23,772.53	22,811,942	30,946.16	28,614,177
1月27日	水	355.60	239,463	20.00	27,648	4,715.70	4,459,122
1月28日	木	40,047.81	31,238,024	31,955.88	35,259,666	24,612.93	22,612,322
1月29日	金	38,089.50	31,867,434	28,109.33	38,452,054	19,814.72	18,171,782
1月30日	土	61,349.28	46,520,632	33,581.06	83,810,916	30,929.83	32,881,148
1月31日	日	362.14	187,414	35.00	48,384	4,840.08	3,017,054

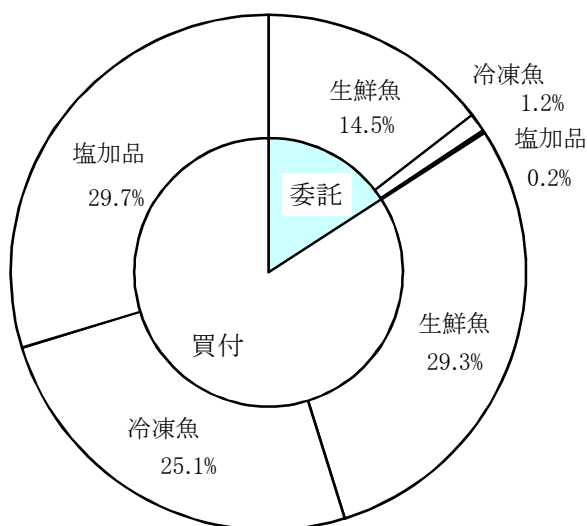
3 委託・買付別種別取扱高

数量=kg
金額=円(税込)

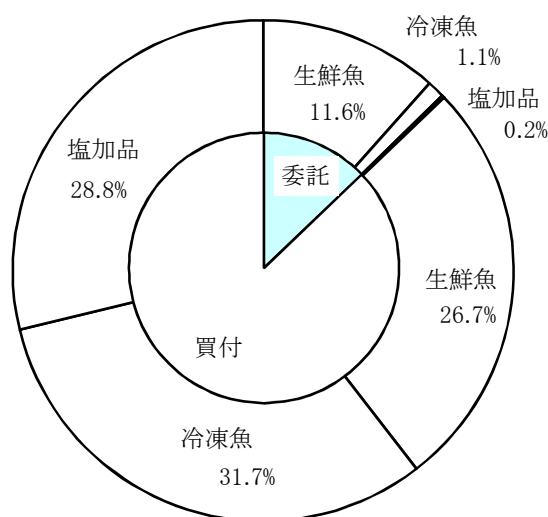
種別	項目	委託	%	買付	%	合計	%
生鮮魚	数量	283,663.41	33.1	573,143.26	66.9	856,806.67	100
	金額	219,435,197	30.2	505,986,048	69.8	725,421,245	100
冷凍魚	数量	23,343.50	4.5	489,401.44	95.5	512,744.94	100
	金額	21,040,005	3.3	601,021,378	96.7	622,061,383	100
塩加品	数量	2,950.30	0.5	580,628.94	99.5	583,579.24	100
	金額	3,314,330	0.6	546,100,186	99.4	549,414,516	100
合計	数量	309,957.21	15.8	1,643,173.64	84.2	1,953,130.85	100
	金額	243,789,532	12.8	1,653,107,612	87.2	1,896,897,144	100

委託・買付取扱高比率グラフ

数量



金額



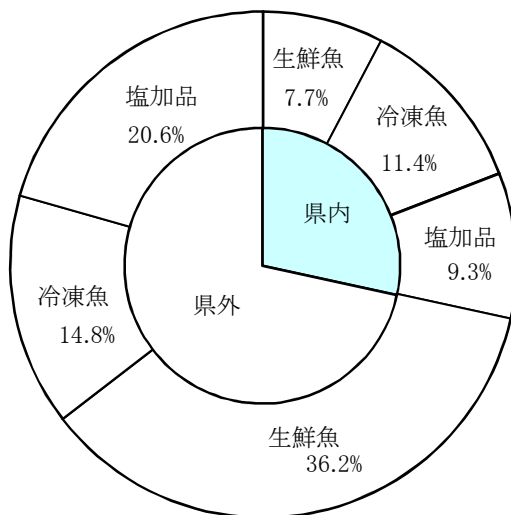
4 県内・県外別種別取扱高

数量=kg
金額=円(税込)

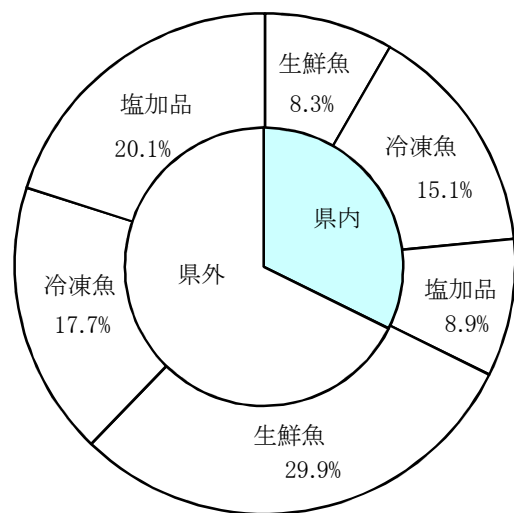
種別	項目	県内	%	県外	%	合計	%
生鮮魚	数量	150,294.74	17.5	706,511.93	82.5	856,806.67	100
	金額	157,987,689	21.7	567,433,556	78.3	725,421,245	100
冷凍魚	数量	223,301.87	43.5	289,443.07	56.5	512,744.94	100
	金額	286,083,882	45.9	335,977,501	54.1	622,061,383	100
塩加品	数量	181,291.46	31.0	402,287.78	69.0	583,579.24	100
	金額	168,676,161	30.7	380,738,355	69.3	549,414,516	100
合計	数量	554,888.07	28.4	1,398,242.78	71.6	1,953,130.85	100
	金額	612,747,732	32.3	1,284,149,412	67.7	1,896,897,144	100

県内・県外取扱高比率グラフ

数量



金額



5 都道府県別種別取扱高

数量=kg
金額=円(税込)

県名	生 鮮 魚		冷 凍 魚		塩 加 品		合 計	
	数量	金額	数量	金額	数量	金額	数量	金額
静 岡	150,294.74	157,987,689	223,301.87	286,083,882	181,291.46	168,676,161	554,888.07	612,747,732
北海道	6,746.39	13,611,742	12,388.30	4,851,789	19,369.03	18,495,452	38,503.72	36,958,983
青 森	12,658.16	12,693,484	189.00	143,856	13,690.70	11,142,602	26,537.86	23,979,942
岩 手	14,707.50	7,064,150			1,136.80	1,291,882	15,844.30	8,356,032
宮 城	102,323.56	64,042,059	8,116.24	5,457,342	42,990.89	40,268,676	153,430.69	109,768,077
秋 田					35.00	119,923	35.00	119,923
山 形	331.50	315,396			135.00	110,160	466.50	425,556
福 島	234.30	329,469	550.00	267,624	1,739.60	4,091,920	2,523.90	4,689,013
茨 城	14,492.60	11,953,083	3,494.00	2,956,838	8,895.21	8,150,719	26,881.81	23,060,640
栃 木	320.00	268,920	152.00	346,718	104.00	129,816	576.00	745,454
群 馬	228.20	312,238	111.00	229,662	1,806.20	393,456	2,145.40	935,356
埼 玉	53.76	173,985			1,689.00	2,120,393	1,742.76	2,294,378
千 葉	78,781.25	52,796,134	19,805.10	17,777,035	25,340.76	20,338,005	123,927.11	90,911,174
東 京	36,567.31	43,432,204	104,535.28	127,102,319	66,634.46	82,831,441	207,737.05	253,365,964
神奈川	10,174.64	6,724,616	8,365.50	9,222,168	3,044.02	3,641,467	21,584.16	19,588,251
新 潟	5,724.21	2,019,774	91.60	222,327	19,240.45	14,401,920	25,056.26	16,644,021
富 山	11,145.40	5,504,612			124.00	133,704	11,269.40	5,638,316
石 川	13,053.10	8,121,239	3,591.00	1,797,120	25,396.89	5,217,017	42,040.99	15,135,376
福 井	4,095.80	4,970,993			18,697.85	9,670,736	22,793.65	14,641,729
山 梨					39.80	92,855	39.80	92,855
長 野	75.10	105,580			171.00	293,328	246.10	398,908
岐 阜	987.20	2,640,099	3,140.53	5,405,490	4,690.44	3,634,239	8,818.17	11,679,828
愛 知	55,751.52	38,259,101	49,254.03	63,911,835	80,864.80	84,870,385	185,870.35	187,041,321
三 重	86,647.71	51,222,230	16,095.42	19,191,989	10,161.07	10,435,456	112,904.20	80,849,675
滋 賀	198.00	257,029			145.60	182,214	343.60	439,243
京 都	15,758.70	10,726,189	2,000.00	513,000	5,885.30	4,510,710	23,644.00	15,749,899
大 阪	743.82	970,064	7,085.57	11,709,304	9,695.81	14,709,340	17,525.20	27,388,708
兵 庫	11,069.30	8,305,133	117.00	314,928	7,007.30	5,184,363	18,193.60	13,804,424
奈 良					10.00	8,424	10.00	8,424
和歌山	20,504.81	20,131,335	84.00	93,744	973.00	610,844	21,561.81	20,835,923
鳥 取	9,217.60	5,501,160	5,526.90	5,792,926	1,170.84	988,583	15,915.34	12,282,669
島 根	16,405.34	11,013,409	6,696.00	17,553,269	4,866.64	4,907,171	27,967.98	33,473,849
岡 山	652.60	872,478			235.20	230,753	887.80	1,103,231
広 島	10,507.86	14,809,167	1,234.90	1,920,088	3,015.09	2,334,063	14,757.85	19,063,318
山 口	26,978.67	31,334,481	30.00	30,780	3,878.94	3,887,652	30,887.61	35,252,913
徳 島			148.00	204,766	18.00	24,786	166.00	229,552
香 川	146.00	315,360			1,698.60	1,035,817	1,844.60	1,351,177
愛 媛	77,867.97	78,251,788			100.08	298,737	77,968.05	78,550,525
高 知	2,156.70	1,157,464			10.00	15,660	2,166.70	1,173,124
福 岡	20,376.07	14,198,989	1,283.40	2,012,364	11,150.26	15,390,158	32,809.73	31,601,511
佐 賀	10,819.18	10,795,325			1,772.00	150,076	12,591.18	10,945,401
長 崎	7,134.30	6,967,143	1,036.00	721,494	2,096.50	2,088,041	10,266.80	9,776,678
熊 本	2,175.60	2,986,261			569.05	795,485	2,744.65	3,781,746
大 分	235.00	345,651			1,225.60	1,111,596	1,460.60	1,457,247
宮 崎	3,797.90	2,374,995					3,797.90	2,374,995
鹿児島	7,076.20	9,990,036			767.00	398,330	7,843.20	10,388,366
沖 縄	7,591.10	9,568,991	252.30	504,930			7,843.40	10,073,921
その他			34,070.00	35,721,796			34,070.00	35,721,796
合計	856,806.67	725,421,245	512,744.94	622,061,383	583,579.24	549,414,516	1,953,130.85	1,896,897,144

6 品目別取扱数量順位表

数量=kg

生 鮮 魚				冷 凍 魚			
順位	品 目	数 量	%	順位	品 目	数 量	%
1	ぶり	87,996.41	10.2	1	めばち	147,186.10	28.7
2	さば	80,702.71	9.4	2	その他えび	53,428.11	10.4
3	たら	59,813.02	6.9	3	ぎんざけ	20,998.20	4.0
4	かき	56,097.24	6.5	4	あさり	20,720.00	4.0
5	まだい	38,754.21	4.5	5	さば	20,456.70	3.9
6	あじ	30,856.46	3.6	6	その他いか	18,158.67	3.5
7	めばち	28,533.10	3.3	7	ずわいがに	16,185.03	3.1
8	雑魚	28,520.06	3.3	8	かつお	15,048.90	2.9
9	あさり	27,621.36	3.2	9	その他まぐろ	14,212.39	2.7
10	たちうお	22,865.10	2.6	10	びんなが	13,107.60	2.5
11	その他魚類	22,229.00	2.5	11	いんどまぐろ	12,833.60	2.5
12	その他さけ	21,814.16	2.5	12	さんま	12,467.30	2.4
13	かんぱち	21,447.91	2.5	13	ブラックタイガー	11,710.20	2.2
14	さんま	20,388.40	2.3	14	ほたてがい	11,203.80	2.1
15	びんなが	17,550.90	2.0	15	その他魚類	10,005.83	1.9
16	さわら	15,506.00	1.8	16	その他かれい	8,078.20	1.5
17	するめいか	14,554.00	1.6	17	ぶり	8,058.60	1.5
18	やりいか	12,493.12	1.4	18	するめいか	7,909.92	1.5
19	その他かれい	11,605.36	1.3	19	きわだ	7,663.60	1.4
20	はまち	11,525.00	1.3	20	しろさけ	6,985.92	1.3
そ の 他		225,933.15	27.3	そ の 他		76,326.27	16.0
合 計		856,806.67	100.0	合 計		512,744.94	100.0

7 品目別取扱金額順位表

単位＝円(税込)

生 鮮 魚				冷 凍 魚			
順位	品 目	金 額	%	順位	品 目	金 額	%
1	ぶり	79,207,850	10.9	1	めばち	145,708,462	23.4
2	かき	64,781,711	8.9	2	その他えび	97,634,302	15.6
3	まだい	39,522,591	5.4	3	その他かに	53,921,056	8.6
4	めばち	39,182,553	5.4	4	ずわいがに	37,723,815	6.0
5	かんばち	33,283,258	4.5	5	その他まぐろ	21,080,295	3.3
6	さば	31,577,316	4.3	6	ほたてがい	18,677,412	3.0
7	たら	29,214,738	4.0	7	ぎんざけ	18,048,139	2.9
8	その他さけ	27,350,936	3.7	8	ブラックタイガー	17,339,655	2.7
9	うなぎ	18,154,763	2.5	9	かつお	15,197,086	2.4
10	あじ	17,003,557	2.3	10	いんどまぐろ	14,974,067	2.4
11	あさり	16,790,384	2.3	11	さば	11,381,235	1.8
12	ほんまぐろ	16,767,436	2.3	12	その他いか	10,740,422	1.7
13	さわら	14,252,469	1.9	13	その他魚類	10,378,915	1.6
14	ひらめ	13,882,932	1.9	14	うなぎ	10,204,174	1.6
15	きんめだい	13,186,288	1.8	15	びんなが	10,035,962	1.6
16	びんなが	12,839,477	1.7	16	きわだ	9,090,346	1.4
17	雑魚	12,336,816	1.7	17	あさり	9,020,860	1.4
18	その他まぐろ	11,875,252	1.6	18	ます	7,553,492	1.2
19	まだこ	10,724,646	1.4	19	あまえび	7,385,639	1.1
20	ぎんざけ	10,460,664	1.4	20	その他かれい	6,817,030	1.0
	そ の 他	213,025,608	30.1		そ の 他	89,149,019	15.3
	合 計	725,421,245	100.0		合 計	622,061,383	100.0

8 品目別産地別取扱高

生鮮

品名	産地	数量(kg)	金額(税込)	平均単価
ほんまぐろ	静岡	1,275.60	3,907,225	3,063
	千葉	1,351.00	3,524,159	2,609
	和歌山	6.70	13,024	1,944
	愛媛	34.00	84,456	2,484
	福岡	2,127.90	1,076,736	506
	佐賀	1,526.80	5,430,301	3,557
	長崎	325.20	1,037,234	3,190
	熊本	424.00	1,694,301	3,996
―― 合計	――	7,071.20	16,767,436	2,371
きわだ	静岡	1,123.30	880,462	784
	千葉	50.60	35,553	703
	高知	68.00	58,752	864
	鹿児島	164.70	88,938	540
	沖縄	129.80	85,730	660
―― 合計	――	1,536.40	1,149,435	748
めばち	静岡	3,904.10	5,998,882	1,537
	宮城	711.00	1,114,588	1,568
	福島	234.30	329,469	1,406
	千葉	5,955.00	9,263,462	1,556
	東京	1,244.40	1,323,644	1,064
	愛知	3.00	6,804	2,268
	三重	1,564.00	1,537,650	983
	大阪	101.40	97,880	965
	兵庫	406.10	448,578	1,105
	和歌山	7,357.00	10,584,839	1,439
	鹿児島	589.80	912,415	1,547
	沖縄	6,463.00	7,564,342	1,170
―― 合計	――	28,533.10	39,182,553	1,373
びんなが	静岡	3,053.30	1,755,624	575
	宮城	1,643.00	1,291,464	786
	和歌山	8,728.80	6,681,753	765
	宮崎	3,241.50	1,842,093	568
	沖縄	884.30	1,268,543	1,435
―― 合計	――	17,550.90	12,839,477	732
その他まぐろ	静岡	470.70	1,308,582	2,780
	北海道	300.80	1,104,536	3,672
	群馬	138.20	128,055	927

生鮮

品名	産地	数量(kg)	金額(税込)	平均単価
その他まぐろ	東 京	1,842.30	6,579,979	3,572
	神奈川	2,762.50	1,662,004	602
	愛 知	690.50	1,092,096	1,582
	---- 合 計 ----	6,205.00	11,875,252	1,914
かつお	静 岡	885.70	779,202	880
	宮 城	69.00	64,314	932
	千 葉	48.00	77,760	1,620
	三 重	74.70	163,566	2,190
	和歌山	224.00	84,670	378
	愛 媛	593.80	717,011	1,207
	長 崎	821.20	394,658	481
	宮 崎	451.20	405,906	900
	鹿児島	4,238.40	3,679,924	868
---- 合 計 ----	7,406.00	6,367,011	860	
しろさけ	青 森	29.66	39,970	1,348
	東 京	24.00	10,368	432
	---- 合 計 ----	53.66	50,338	938
ぎんざけ	宮 城	9,820.50	10,460,664	1,065
---- 合 計 ----	9,820.50	10,460,664	1,065	
その他さけ	静 岡	5,127.56	6,604,449	1,288
	宮 城	204.00	256,932	1,259
	東 京	12,875.20	16,437,212	1,277
	三 重	21.00	41,310	1,967
	京 都	3,542.30	3,977,694	1,123
	愛 媛	44.10	33,339	756
---- 合 計 ----	21,814.16	27,350,936	1,254	
その他ます	宮 城	730.00	487,620	668
	千 葉	20.00	23,760	1,188
	東 京	48.00	31,104	648
	---- 合 計 ----	798.00	542,484	680
まいわし	宮 城	352.00	178,956	508
	茨 城	110.00	28,512	259
	栃 木	60.00	58,320	972
	千 葉	2,470.00	592,192	240
	東 京	732.00	231,984	317
	富 山	520.00	221,076	425
	石 川	220.00	93,636	426
	愛 知	97.00	26,464	273
	三 重	737.00	193,611	263

生鮮

品名	産地	数量(kg)	金額(税込)	平均単価
まいわし	大 阪	376.00	275,184	732
	鳥 取	175.00	35,640	204
----	合 計	5,849.00	1,935,575	331
うるめいわし	静 岡	1,600.00	438,912	274
	富 山	1,120.00	338,333	302
	石 川	1,176.00	408,888	348
	三 重	2,893.40	710,532	246
	鳥 取	720.00	272,160	378
----	合 計	7,509.40	2,168,825	289
かたくちいわし	東 京	360.00	34,452	96
	神奈川	306.00	5,508	18
	愛 知	570.00	159,624	280
	三 重	2,098.00	556,524	265
	鹿児島	91.80	33,372	364
----	合 計	3,425.80	789,480	230
その他いわし	宮 城	215.00	59,130	275
	千 葉	3,811.00	1,072,764	281
	三 重	2,017.20	594,216	295
----	合 計	6,043.20	1,726,110	286
しらす	静 岡	74.00	142,440	1,925
	埼 玉	53.76	173,985	3,236
----	合 計	127.76	316,425	2,477
このしろ	静 岡	549.00	151,632	276
	千 葉	235.20	96,109	409
	兵 庫	250.00	60,480	242
	佐 賀	124.18	120,977	974
----	合 計	1,158.38	429,198	371
にしん	北海道	1,150.00	565,704	492
	東 京	103.50	28,350	274
----	合 計	1,253.50	594,054	474
その他にしん・いわし	愛 媛	24.00	8,910	371
	熊 本	65.50	318,330	4,860
----	合 計	89.50	327,240	3,656
あじ	静 岡	6,588.60	3,531,359	536

生鮮

品名	産地	数量(kg)	金額(税込)	平均単価
あじ	青森	180.00	51,516	286
	茨城	92.00	27,648	301
	千葉	28.50	26,568	932
	東京	1,258.00	432,998	344
	神奈川	7.00	2,160	309
	富山	311.30	329,616	1,059
	石川	169.00	58,860	348
	愛知	39.80	20,480	515
	三重	1,152.80	468,335	406
	京都	1,318.00	807,710	613
	兵庫	244.10	106,843	438
	和歌山	169.90	133,336	785
	島根	5,695.20	3,224,016	566
	山口	720.50	348,462	484
	福岡	6,447.76	3,959,172	614
	佐賀	4,946.00	2,624,626	531
	長崎	628.00	286,524	456
	鹿児島	860.00	563,328	655
---	合計	30,856.46	17,003,557	551
おあかむろ	静岡	554.00	217,620	393
	三重	343.00	128,088	373
	高知	304.00	82,080	270
---	合計	1,201.00	427,788	356
その他あじ	静岡	226.95	470,388	2,073
	千葉	1.20	712	593
	愛知	34.00	64,507	1,897
	三重	315.00	568,640	1,805
	山口	168.00	79,596	474
	愛媛	385.20	659,537	1,712
---	合計	1,130.35	1,843,380	1,631
さば	静岡	12,589.00	4,953,354	393
	青森	15.30	56,635	3,702
	宮城	3,000.00	1,311,228	437
	茨城	2,750.00	1,179,144	429
	栃木	18.00	35,316	1,962
	千葉	6,115.80	1,984,175	324
	東京	1,262.20	470,209	373
	神奈川	23.50	5,400	230
	富山	3,825.00	1,622,808	424
	石川	7,166.50	3,462,696	483
	福井	85.00	233,280	2,744
	愛知	10.00	3,240	324
	三重	32,957.00	10,292,712	312
	京都	1,365.10	656,963	481
	和歌山	408.00	126,036	309
	鳥取	75.00	24,300	324

生鮮

品名	産地	数量(kg)	金額(税込)	平均単価
さば	島根	525.00	308,772	588
	香川	146.00	315,360	2,160
	高知	900.00	410,400	456
	福岡	3,841.31	2,810,172	732
	佐賀	2,655.00	1,037,556	391
	長崎	970.00	277,560	286
	---- 合計 ----		80,702.71	31,577,316
ぶり	静岡	3,097.30	2,022,154	653
	千葉	3,929.40	1,692,261	431
	東京	2,937.10	3,547,663	1,208
	石川	11.50	31,050	2,700
	愛知	4,501.60	5,714,779	1,269
	三重	860.21	1,244,889	1,447
	京都	1,930.00	1,291,749	669
	和歌山	28.70	46,494	1,620
	鳥取	4,172.80	2,472,747	593
	島根	6,399.50	3,865,113	604
	愛媛	54,715.20	52,288,284	956
	高知	563.10	348,412	619
	福岡	1,398.20	1,247,117	892
	佐賀	1,519.20	1,515,769	998
	長崎	1,835.60	1,781,565	971
	宮崎	97.00	97,804	1,008
---- 合計 ----		87,996.41	79,207,850	900
いなだ	静岡	765.90	304,548	398
	千葉	3,601.90	1,108,150	308
	神奈川	250.00	81,000	324
	富山	450.00	194,400	432
	石川	205.00	147,636	720
	愛知	775.00	342,468	442
	京都	350.00	189,000	540
	鳥取	1,250.00	499,500	400
	島根	750.00	291,600	389
---- 合計 ----		8,397.80	3,158,302	376
はまち	静岡	1,067.40	563,060	528
	千葉	7,707.20	3,042,509	395
	三重	227.00	200,044	881
	京都	2,475.40	775,353	313
	愛媛	48.00	53,146	1,107
---- 合計 ----		11,525.00	4,634,112	402
かんぱち	静岡	6,132.20	10,649,564	1,737
	東京	509.40	763,211	1,498
	愛知	1,356.90	2,156,285	1,589

生鮮

品名	産地	数量(kg)	金額(税込)	平均単価
かんばち	三重	7,737.90	10,784,659	1,394
	愛媛	5,643.11	8,824,510	1,564
	長崎	68.40	105,029	1,536
	―― 合計 ――	21,447.91	33,283,258	1,552
ひらまさ	山口	106.70	84,406	791
	長崎	943.70	1,190,499	1,262
	―― 合計 ――	1,050.40	1,274,905	1,214
ひらめ	静岡	3,054.45	6,382,829	2,090
	青森	125.80	122,016	970
	宮城	201.20	136,187	677
	茨城	2,126.30	1,616,176	760
	千葉	743.70	1,580,989	2,126
	東京	389.70	845,612	2,170
	愛知	367.00	540,511	1,473
	三重	857.00	1,758,562	2,052
	島根	20.70	60,782	2,936
	愛媛	409.00	839,268	2,052
―― 合計 ――	8,294.85	13,882,932	1,674	
まこがれい	静岡	0.70	1,166	1,666
	青森	214.70	114,717	534
	宮城	18.00	8,748	486
	茨城	23.80	12,646	531
	千葉	107.60	83,277	774
	東京	10.00	7,560	756
	―― 合計 ――	374.80	228,114	609
その他かれい	静岡	405.32	506,345	1,249
	北海道	210.70	138,216	656
	青森	533.60	388,200	728
	宮城	5,694.40	3,630,729	638
	茨城	288.40	164,910	572
	栃木	206.00	139,320	676
	千葉	12.00	10,368	864
	東京	133.04	64,767	487
	石川	1,212.80	1,042,151	859
	愛知	2,072.00	1,430,517	690
	大阪	2.10	2,430	1,157
	鳥取	835.00	624,186	748
	―― 合計 ――	11,605.36	8,142,139	702
したびらめ	静岡	21.00	23,455	1,117
	愛知	79.00	60,136	761
	兵庫	213.90	134,316	628

生鮮

品名	産地	数量(kg)	金額(税込)	平均単価	
----	合計	----	313.90	217,907	694
たら	静岡	344.42	477,395	1,386	
	北海道	744.50	634,580	852	
	青森	2,881.40	2,013,234	699	
	宮城	54,742.00	25,332,056	463	
	山形	40.00	34,560	864	
	茨城	397.70	145,653	366	
	東京	77.00	77,220	1,003	
	愛知	580.00	498,960	860	
鳥取	6.00	1,080	180		
----	合計	----	59,813.02	29,214,738	488
すけそうたら	静岡	69.00	73,440	1,064	
	北海道	1,273.70	447,444	351	
	青森	1,131.00	341,604	302	
	宮城	1.00	1,620	1,620	
	東京	1,980.34	812,002	410	
	愛知	800.00	407,134	509	
----	合計	----	5,255.04	2,083,244	396
ぎんだら	千葉	130.00	358,344	2,756	
	東京	210.00	200,880	957	
----	合計	----	340.00	559,224	1,645
ぐち	静岡	514.60	193,751	377	
	茨城	308.90	107,553	348	
	千葉	140.00	57,024	407	
	愛知	374.40	158,981	425	
	兵庫	631.20	213,545	338	
	和歌山	1,473.10	790,234	536	
	高知	13.80	5,961	432	
----	合計	----	3,456.00	1,527,049	442
にべ	静岡	153.00	66,417	434	
	高知	33.30	15,000	450	
----	合計	----	186.30	81,417	437
はも	山口	2.40	8,640	3,600	
----	合計	----	2.40	8,640	3,600
まだい	静岡	8,344.35	10,922,137	1,309	
	千葉	708.80	828,322	1,169	

生鮮

品名	産地	数量(kg)	金額(税込)	平均単価
まだい	東 京	419.60	428,143	1,020
	神奈川	677.50	554,039	818
	石 川	46.00	43,048	936
	愛 知	3,437.60	4,112,940	1,196
	三 重	8,995.90	8,330,083	926
	兵 庫	80.20	38,966	486
	和歌山	15.20	15,768	1,037
	鳥 取	71.40	74,200	1,039
	広 島	67.10	69,778	1,040
	山 口	98.00	112,478	1,148
	愛 媛	14,436.56	12,892,641	893
	高 知	80.10	67,648	845
	長 崎	244.20	323,986	1,327
	熊 本	995.30	647,794	651
	鹿児島	36.40	60,620	1,665
―― 合 計	――	38,754.21	39,522,591	1,020
れんこだい	静 岡	6.30	12,274	1,948
	石 川	77.80	80,719	1,038
	福 井	93.60	89,493	956
	愛 知	29.20	26,831	919
	和歌山	135.00	104,326	773
	鳥 取	125.40	99,241	791
	山 口	1,101.10	822,502	747
	高 知	175.30	150,398	858
	長 崎	357.50	295,352	826
―― 合 計	――	2,101.20	1,681,136	800
その他たい	静 岡	625.40	703,943	1,126
	愛 知	273.60	365,425	1,336
	兵 庫	3.20	1,900	594
―― 合 計	――	902.20	1,071,268	1,187
さわら	静 岡	1,447.10	1,358,501	939
	青 森	91.80	53,670	585
	千 葉	778.70	1,084,112	1,392
	神奈川	11.40	28,440	2,495
	富 山	956.90	516,941	540
	石 川	288.20	184,831	641
	福 井	1,705.50	2,985,711	1,751
	愛 知	56.30	64,086	1,138
	京 都	4,561.90	2,892,707	634
	和歌山	7.50	12,554	1,674
	鳥 取	293.70	299,650	1,020
	島 根	28.60	41,590	1,454
	山 口	3,866.60	3,734,589	966
	福 岡	1,411.80	995,087	705
	―― 合 計	――	15,506.00	14,252,469

生鮮

品名	産地	数量(kg)	金額(税込)	平均単価
かさご	静岡	990.48	449,700	454
	北海道	40.30	183,924	4,564
	青森	12.00	10,044	837
	宮城	120.00	210,276	1,752
	茨城	15.60	21,157	1,356
	東京	79.00	168,804	2,137
	愛知	670.80	913,361	1,362
	三重	55.90	50,627	906
	長崎	169.10	231,854	1,371
----- 合計 -----		2,153.18	2,239,747	1,040
めぬけ	北海道	1.50	2,186	1,457
	青森	7.20	9,330	1,296
	宮城	375.00	476,496	1,271
	千葉	34.60	189,658	5,481
	東京	1,760.00	1,618,471	920
	神奈川	12.00	81,647	6,804
	愛知	1,882.00	1,615,777	859
	京都	116.00	90,193	778
	----- 合計 -----		4,188.30	4,083,758
めばる	静岡	1.30	1,944	1,495
	北海道	26.60	11,977	450
	青森	606.60	404,422	667
	東京	10.00	8,640	864
	愛知	5.00	3,385	677
----- 合計 -----		649.50	430,368	663
おこぜ	青森	7.30	3,942	540
	----- 合計 -----		7.30	3,942
いぼたい	静岡	241.40	231,843	960
	千葉	2.00	1,512	756
	東京	21.90	30,747	1,404
	愛知	18.20	28,224	1,551
	三重	20.00	11,880	594
	山口	183.50	247,603	1,349
	高知	13.50	14,580	1,080
	福岡	61.60	63,849	1,037
	長崎	176.00	243,807	1,385
	鹿児島	156.50	146,232	934
----- 合計 -----		894.60	1,020,277	1,140
あなご	静岡	10.80	11,032	1,021
	茨城	193.20	116,823	605

生鮮

品名	産地	数量(kg)	金額(税込)	平均単価
あなご	千葉	340.00	784,620	2,308
	東京	121.90	262,602	2,154
	神奈川	8.30	6,274	756
	愛知	1,078.50	1,295,656	1,201
	大阪	168.00	304,560	1,813
	兵庫	12.00	29,160	2,430
	山口	401.00	516,240	1,287
	福岡	144.00	233,280	1,620
	大分	48.00	73,872	1,539
---- 合計 ----		2,525.70	3,634,119	1,439
えい	静岡	1.00	540	540
	愛知	67.10	7,403	110
	---- 合計 ----		68.10	7,943
いさき	静岡	175.40	263,534	1,502
	三重	63.70	75,924	1,192
	山口	48.30	69,296	1,435
	高知	5.60	4,233	756
---- 合計 ----		293.00	412,987	1,410
すずき	静岡	330.65	532,560	1,611
	千葉	2,637.60	1,136,727	431
	東京	87.60	89,100	1,017
	神奈川	1,885.00	1,327,700	704
	福井	1,486.80	692,530	466
	愛知	3,568.30	2,388,652	669
	三重	11.40	9,418	826
	兵庫	23.40	10,108	432
	和歌山	50.80	18,748	369
---- 合計 ----		10,081.55	6,205,543	616
その他すずき類	愛知	3.30	4,454	1,350
---- 合計 ----		3.30	4,454	1,350
あいなめ	北海道	309.90	159,119	513
	宮城	15.60	32,400	2,077
	---- 合計 ----		325.50	191,519
あんこう	静岡	10.20	8,704	853
	青森	84.80	123,482	1,456
	宮城	870.00	394,632	454
	山形	72.40	101,783	1,406
	千葉	266.00	203,796	766
	東京	478.80	984,774	2,057

生鮮

品名	産地	数量(kg)	金額(税込)	平均単価
あんこう	神奈川	378.00	215,766	571
	愛知	4.60	5,464	1,188
	京都	10.00	10,800	1,080
	島根	21.00	27,918	1,329
	山口	153.52	308,340	2,008
	愛媛	752.10	595,144	791
	大分	123.00	138,540	1,126
	----- 合計 -----		3,224.42	3,119,143
あまだい	静岡	15.20	79,142	5,207
	千葉	120.10	241,777	2,013
	神奈川	19.80	10,692	540
	福井	31.60	125,647	3,976
	山口	153.00	549,554	3,592
	福岡	86.50	200,091	2,313
	長崎	78.00	44,874	575
	宮崎	8.20	29,192	3,560
----- 合計 -----		512.40	1,280,969	2,500
いしだい	静岡	3.50	7,408	2,117
	愛知	0.80	432	540
	山口	13.40	10,130	756
	愛媛	6.80	9,547	1,404
----- 合計 -----		24.50	27,517	1,123
きんめだい	静岡	3,207.00	5,028,760	1,568
	青森	910.70	1,330,397	1,461
	宮城	96.00	39,528	412
	千葉	2,822.30	6,135,190	2,174
	東京	170.00	434,451	2,556
	神奈川	69.70	188,377	2,703
	愛知	40.50	6,560	162
	長崎	14.80	23,025	1,556
----- 合計 -----		7,331.00	13,186,288	1,799
いとよりだい	静岡	26.40	28,512	1,080
	山口	132.10	117,895	892
	福岡	5.60	9,072	1,620
----- 合計 -----		164.10	155,479	947
こち	静岡	97.90	181,135	1,850
	宮城	3.00	1,090	363
	茨城	0.90	1,944	2,160
	愛知	177.80	203,823	1,146
	広島	11.80	8,920	756

生鮮

品名	産地	数量(kg)	金額(税込)	平均単価	
----	合計	----	291.40	396,912	1,362
さより	静岡	243.30	458,938	1,886	
	千葉	96.00	154,062	1,605	
	神奈川	187.00	475,033	2,540	
	愛知	196.50	72,252	368	
	兵庫	311.00	287,280	924	
	山口	21.00	34,776	1,656	
	----	合計	----	1,054.80	1,482,341
はた	静岡	140.10	518,704	3,702	
	福井	12.80	38,707	3,024	
	兵庫	69.20	95,094	1,374	
	山口	192.10	334,192	1,740	
	愛媛	96.90	271,706	2,804	
	福岡	25.70	136,836	5,324	
	長崎	96.00	188,196	1,960	
	鹿児島	39.90	132,655	3,325	
----	合計	----	672.70	1,716,090	2,551
ほうぼう	静岡	16.00	29,049	1,816	
	富山	81.00	55,620	687	
	愛知	13.20	9,753	739	
	和歌山	225.90	246,920	1,093	
	島根	45.20	43,934	972	
	山口	34.20	34,867	1,020	
	福岡	8.50	3,672	432	
----	合計	----	424.00	423,815	1,000
まとうだい	静岡	7.10	10,673	1,503	
	茨城	26.00	7,020	270	
	千葉	16.00	9,504	594	
	愛知	85.60	36,746	429	
	山口	8.60	5,804	675	
	長崎	58.60	22,420	383	
----	合計	----	201.90	92,167	456
むつ	静岡	137.90	519,575	3,768	
	青森	29.60	17,344	586	
	宮城	131.60	80,145	609	
	東京	5.20	8,985	1,728	
	愛知	458.70	399,934	872	
	三重	119.20	72,446	608	
	和歌山	178.71	330,223	1,848	
	福岡	48.30	131,349	2,719	
	長崎	4.50	9,234	2,052	

生鮮

品名	産地	数量(kg)	金額(税込)	平均単価	
----	合計	----	1,113.71	1,569,235	1,409
とらふぐ	静岡	10.00	47,962	4,796	
	千葉	3.75	28,350	7,560	
	福井	13.80	50,263	3,642	
	三重	43.60	164,808	3,780	
----	合計	----	71.15	291,383	4,095
その他ふぐ	静岡	79.80	369,050	4,625	
	東京	11.24	108,089	9,616	
	愛知	107.50	119,394	1,111	
	兵庫	30.00	184,676	6,156	
	山口	1,833.65	6,080,098	3,316	
	愛媛	1.60	12,960	8,100	
	福岡	1.00	11,232	11,232	
----	合計	----	2,064.79	6,885,499	3,335
かます	静岡	206.50	113,537	550	
	千葉	3.50	7,560	2,160	
	東京	36.00	46,656	1,296	
	富山	153.00	59,616	390	
	三重	425.20	467,078	1,098	
	京都	90.00	34,020	378	
	和歌山	938.90	498,186	531	
	愛媛	90.00	59,616	662	
----	合計	----	1,943.10	1,286,269	662
かわはぎ	静岡	251.95	640,645	2,543	
	青森	1,415.00	1,192,180	843	
	宮城	5.50	2,970	540	
	茨城	9.00	4,374	486	
	富山	1,836.00	1,019,631	555	
	石川	344.00	192,024	558	
	福井	16.00	6,048	378	
	愛知	1,092.40	963,217	882	
	三重	1,124.20	2,026,355	1,802	
	山口	143.30	102,825	718	
	長崎	8.00	4,320	540	
	----	合計	----	6,245.35	6,154,589
ぼら	静岡	2,791.30	1,009,144	362	
	千葉	51.80	19,973	386	
	愛知	1,168.50	394,819	338	
	兵庫	250.00	54,000	216	
	愛媛	19.00	20,520	1,080	

生鮮

品名	産地	数量(kg)	金額(税込)	平均単価	
----	合計	----	4,280.60	1,498,456	350
さめ	愛知	33.00	7,128	216	
----	合計	----	33.00	7,128	216
さんま	青森	20.40	23,326	1,143	
	岩手	7,224.00	2,632,716	364	
	宮城	4,148.00	1,748,412	422	
	栃木	36.00	35,964	999	
	千葉	8,948.00	3,588,786	401	
	東京	12.00	54,432	4,536	
----	合計	----	20,388.40	8,083,636	396
にぎす	静岡	60.00	30,164	503	
	石川	125.00	43,740	350	
	愛知	3,711.00	2,437,186	657	
----	合計	----	3,896.00	2,511,090	645
たちうお	静岡	982.80	1,207,635	1,229	
	茨城	3.00	2,754	918	
	千葉	3,065.80	3,895,264	1,271	
	神奈川	52.30	41,450	793	
	愛知	15,005.70	1,313,477	88	
	三重	1,420.90	1,163,881	819	
	兵庫	1,480.00	1,506,362	1,018	
	和歌山	311.00	237,492	764	
	山口	2.50	5,400	2,160	
	愛媛	541.10	821,793	1,519	
----	合計	----	22,865.10	10,195,508	446
まなかつお	兵庫	8.00	9,504	1,188	
----	合計	----	8.00	9,504	1,188
その他魚類	静岡	236.90	72,175	305	
	青森	12.40	27,864	2,247	
	山形	66.00	29,700	450	
	茨城	53.40	109,188	2,045	
	千葉	18,288.00	4,799,126	262	
	東京	6.00	23,760	3,960	
	石川	210.00	68,364	326	
	愛知	3,038.20	1,559,326	513	
	三重	244.10	136,742	560	
	兵庫	74.00	144,504	1,953	
----	合計	----	22,229.00	6,970,749	314

生鮮

品名	産地	数量(kg)	金額(税込)	平均単価
雑魚	静岡	19,292.66	6,004,925	311
	北海道	86.60	169,246	1,954
	青森	229.00	112,816	493
	宮城	98.90	106,812	1,080
	群馬	90.00	184,183	2,046
	千葉	111.40	117,072	1,051
	東京	44.00	25,312	575
	神奈川	3,352.90	1,578,275	471
	新潟	2,000.00	495,346	248
	石川	33.80	118,692	3,512
	岐阜	321.20	1,539,925	4,794
	愛知	1,500.80	889,442	593
	三重	139.00	261,230	1,879
	滋賀	27.00	17,658	654
	兵庫	5.80	1,706	294
	鳥取	228.00	249,868	1,096
	福岡	907.00	371,731	410
	長崎	23.00	86,940	3,780
大分	29.00	5,637	194	
---- 合計 ----		28,520.06	12,336,816	433
にじます	静岡	187.70	297,335	1,584
	長野	56.30	78,581	1,396
---- 合計 ----		244.00	375,916	1,541
やまめ	長野	3.70	6,793	1,836
	---- 合計 ----		3.70	6,793
うなぎ	静岡	9,357.60	18,127,115	1,937
	東京	40.00	27,648	691
---- 合計 ----		9,397.60	18,154,763	1,932
あゆ	静岡	12.00	23,328	1,944
	愛知	10.00	25,920	2,592
---- 合計 ----		22.00	49,248	2,239
わかさぎ	北海道	2.00	648	324
	青森	33.00	14,256	432
	茨城	228.00	216,216	948
	愛知	24.00	18,688	779
	滋賀	171.00	239,371	1,400
---- 合計 ----		458.00	489,179	1,068

生鮮

品名	産地	数量(kg)	金額(税込)	平均単価
どじょう	千葉	110.00	254,880	2,317
---- 合計 ----	----	110.00	254,880	2,317
その他淡水魚	静岡	21.00	31,752	1,512
	長野	15.10	20,206	1,338
---- 合計 ----	----	36.10	51,958	1,439
くるまえば	愛知	1.00	12,960	12,960
	鹿児島	247.00	1,266,516	5,128
---- 合計 ----	----	248.00	1,279,476	5,159
その他くるまえば	静岡	61.00	56,592	928
	愛知	18.80	61,020	3,246
	佐賀	48.00	66,096	1,377
	鹿児島	552.00	2,963,304	5,368
	沖縄	114.00	650,376	5,705
---- 合計 ----	----	793.80	3,797,388	4,784
あまえば	北海道	231.00	531,919	2,303
	石川	275.00	750,600	2,729
	鳥取	440.00	68,256	155
---- 合計 ----	----	946.00	1,350,775	1,428
こえば	静岡	72.40	368,604	5,091
	富山	6.00	90,720	15,120
---- 合計 ----	----	78.40	459,324	5,859
いせえば	静岡	4.60	5,820	1,265
	千葉	28.35	229,742	8,104
	愛知	39.30	198,774	5,058
---- 合計 ----	----	72.25	434,336	6,012
オマール	千葉	87.80	285,580	3,253
	東京	36.99	118,155	3,194
---- 合計 ----	----	124.79	403,735	3,235
その他えび	静岡	978.50	1,689,703	1,727
	千葉	50.00	162,320	3,246
	東京	536.00	939,060	1,752
	岐阜	500.00	924,048	1,848
	愛知	218.80	314,330	1,437

生鮮

品名	産地	数量(kg)	金額(税込)	平均単価	
----	合計	----	2,283.30	4,029,461	1,765
たらばがに	北海道	2.50	10,800	4,320	
	茨城	14.40	150,336	10,440	
	東京	8.00	4,320	540	
----	合計	----	24.90	165,456	6,645
ずわいがに	静岡	36.00	48,600	1,350	
	北海道	156.60	355,752	2,272	
	青森	425.90	2,504,196	5,880	
	東京	18.00	94,608	5,256	
	石川	56.10	87,966	1,568	
	福井	2.50	35,100	14,040	
	愛知	9.00	8,748	972	
	鳥取 島根	40.90 329.64	214,596 1,808,066	5,247 5,485	
----	合計	----	1,074.64	5,157,632	4,799
けがに	北海道	185.00	444,960	2,405	
	東京	185.00	422,280	2,283	
----	合計	----	370.00	867,240	2,344
しゃこ	宮城	247.00	80,028	324	
	愛知	13.50	9,265	686	
----	合計	----	260.50	89,293	343
その他かに	青森	49.60	270,000	5,444	
	岩手	360.00	283,176	787	
	山形	49.50	42,444	857	
	東京	168.00	233,280	1,389	
	愛知	24.90	23,332	937	
----	合計	----	652.00	852,232	1,307
こういか	静岡	3.60	22,248	6,180	
	和歌山	204.90	157,182	767	
----	合計	----	208.50	179,430	861
やりいか	静岡	10.02	244,324	24,384	
	青森	920.80	912,475	991	
	宮城	4,136.00	1,848,506	447	
	茨城	3,042.10	2,023,195	665	
	千葉	737.50	530,226	719	
	東京	550.00	207,900	378	

生鮮

品名	産地	数量(kg)	金額(税込)	平均単価
やりいか	石川	93.50	119,772	1,281
	福井	593.00	626,648	1,057
	愛知	270.20	157,247	582
	鳥取	95.00	71,010	747
	島根	1,928.00	823,920	427
	山口	117.00	151,308	1,293
	---- 合計 ----		12,493.12	7,716,531
その他やりいか	宮城	1,541.00	706,590	459
	茨城	122.50	55,245	451
	愛知	399.60	190,500	477
	和歌山	8.70	3,758	432
	山口	1,061.00	1,448,442	1,365
---- 合計 ----		3,132.80	2,404,535	768
するめいか	静岡	922.00	444,096	482
	青森	1,285.00	904,716	704
	岩手	2,287.00	1,203,984	526
	東京	100.00	51,300	513
	富山	1,867.00	995,803	533
	石川	1,070.00	807,948	755
	愛知	300.00	204,120	680
	三重	1,903.00	810,404	426
	鳥取	600.00	454,356	757
	島根	400.00	284,094	710
	山口	80.00	73,440	918
	福岡	3,740.00	2,812,428	752
	---- 合計 ----		14,554.00	9,046,689
あかいいか	東京	1,155.10	1,145,512	992
	福井	51.00	54,518	1,069
	山口	1,219.00	748,440	614
	鹿児島	30.80	66,528	2,160
---- 合計 ----		2,455.90	2,014,998	820
その他いか	静岡	76.80	82,295	1,072
	北海道	62.64	108,730	1,736
	宮城	486.00	369,060	759
	東京	86.00	143,154	1,665
	神奈川	62.64	79,048	1,262
	富山	19.20	60,048	3,128
	愛知	3.00	1,128	376
	兵庫	3,038.00	2,647,571	871
	鳥取	74.40	29,030	390
	鹿児島	68.90	76,204	1,106
---- 合計 ----		3,977.58	3,596,268	904

生鮮

品名	産地	数量(kg)	金額(税込)	平均単価
まだこ	静岡	879.10	1,390,068	1,581
	北海道	809.70	1,456,902	1,799
	青森	432.80	642,803	1,485
	宮城	1,117.90	2,356,560	2,108
	山形	79.60	86,173	1,083
	茨城	471.00	576,633	1,224
	東京	143.00	186,407	1,304
	神奈川	90.20	77,351	858
	石川	135.60	160,318	1,182
	岐阜	130.00	168,480	1,296
	愛知	119.50	112,195	939
	三重	2,260.00	3,510,756	1,553
	---- 合計 ----		6,668.40	10,724,646
いいだこ	宮城	37.60	18,273	486
	茨城	90.00	56,052	623
	兵庫	4.20	3,628	864
---- 合計 ----		131.80	77,953	591
その他たこ	静岡	23.50	9,800	417
	北海道	18.00	23,328	1,296
	宮城	678.70	460,263	678
	茨城	2,859.40	4,068,464	1,423
	千葉	75.60	89,799	1,188
	愛知	11.40	12,312	1,080
	兵庫	2.70	2,916	1,080
---- 合計 ----		3,669.30	4,666,882	1,272
うに	静岡	32.70	859,356	26,280
	北海道	238.47	5,568,668	23,352
	東京	57.00	304,016	5,334
	神奈川	18.90	304,452	16,109
	大阪	10.50	85,590	8,151
	和歌山	6.00	18,144	3,024
	山口	25.30	349,488	13,814
	長崎	3.00	27,540	9,180
---- 合計 ----		391.87	7,517,254	19,183
なまこ	静岡	379.85	484,693	1,276
	東京	10.00	4,752	475
	石川	25.20	104,976	4,166
	愛知	83.30	79,609	956
	広島	47.60	168,912	3,549
---- 合計 ----		545.95	842,942	1,544

生鮮

品名	産地	数量(kg)	金額(税込)	平均単価
くじら	東 京	349.12	670,441	1,920
	石 川	6.10	25,034	4,104
	大 阪	69.10	159,623	2,310
	兵 庫	10.00	55,080	5,508
	---- 合 計 ----	434.32	910,178	2,096
ほや	青 森	25.00	10,584	423
	宮 城	570.00	34,586	61
	---- 合 計 ----	595.00	45,170	76
その他の水産動物類	東 京	46.60	215,676	4,628
	福 岡	4.10	14,958	3,648
	---- 合 計 ----	50.70	230,634	4,549
あわび類	静 岡	68.60	298,382	4,350
	宮 城	28.00	302,711	10,811
	千 葉	136.55	739,448	5,415
	東 京	32.00	153,900	4,809
	福 井	4.20	33,048	7,869
	愛 知	268.30	1,575,337	5,872
	三 重	10.00	30,240	3,024
	島 根	6.50	56,160	8,640
	山 口	82.00	410,400	5,005
	---- 合 計 ----	636.15	3,599,626	5,658
さざえ	静 岡	50.00	40,500	810
	山 形	24.00	20,736	864
	千 葉	140.00	250,020	1,786
	東 京	5.00	2,700	540
	三 重	120.00	163,620	1,364
	兵 庫	375.00	401,760	1,071
	和歌山	20.00	17,280	864
	鳥 取	15.00	11,340	756
	山 口	290.00	423,090	1,459
	長 崎	29.50	21,762	738
	---- 合 計 ----	1,068.50	1,352,808	1,266
ばい	北海道	261.08	590,932	2,263
	東 京	20.00	14,580	729
	兵 庫	30.50	29,644	972
	山 口	119.50	118,556	992
	---- 合 計 ----	431.08	753,712	1,748
ながらみ	千 葉	330.00	498,960	1,512
	愛 知	140.00	158,112	1,129

生鮮

品名	産地	数量(kg)	金額(税込)	平均単価	
---	合計	---	470.00	657,072	1,398
その他巻貝	兵庫	51.68	118,152	2,286	
	岡山	100.00	64,260	643	
---	合計	---	151.68	182,412	1,203
あかがい	千葉	376.00	406,080	1,080	
	東京	9.00	15,120	1,680	
	兵庫	824.00	437,832	531	
	山口	72.00	70,956	986	
	長崎	16.00	13,824	864	
	大分	35.00	127,602	3,646	
---	合計	---	1,332.00	1,071,414	804
たいらがい	岩手	98.00	385,344	3,932	
	東京	5.00	28,620	5,724	
	愛知	21.00	38,556	1,836	
	大阪	10.00	31,320	3,132	
---	合計	---	134.00	483,840	3,611
ほたてがい	北海道	533.40	1,022,727	1,917	
	青森	494.80	542,201	1,096	
	岩手	395.50	1,773,122	4,483	
	宮城	1,497.00	2,317,771	1,548	
	千葉	0.00	0		
	東京	323.00	698,328	2,162	
	福岡	8.40	16,848	2,006	
---	合計	---	3,252.10	6,370,997	1,959
かき	静岡	10,293.10	30,648,755	2,978	
	岩手	3,879.00	510,624	132	
	宮城	4,733.36	3,497,414	739	
	東京	2,071.00	180,252	87	
	新潟	24.70	23,598	955	
	愛知	136.50	219,024	1,605	
	三重	11,174.00	1,357,614	121	
	兵庫	2,449.12	1,265,631	517	
	岡山	464.60	719,712	1,549	
	広島	10,054.96	14,347,523	1,427	
	山口	10,804.90	12,005,084	1,111	
	愛媛	12.00	6,480	540	
---	合計	---	56,097.24	64,781,711	1,155
あおやぎ	三重	6.80	18,144	2,668	

生鮮

品名	産地	数量(kg)	金額(税込)	平均単価	
----	合計	----	6.80	18,144	2,668
ばかがい	北海道	96.00	59,616	621	
	青森	100.00	37,800	378	
	東京	40.00	20,844	521	
	愛知	316.00	322,574	1,021	
	和歌山	6.00	10,368	1,728	
	岡山	35.00	51,300	1,466	
----	合計	----	593.00	502,502	847
あさり	静岡	27,591.36	16,749,344	607	
	愛知	30.00	41,040	1,368	
----	合計	----	27,621.36	16,790,384	608
はまぐり	静岡	30.00	60,480	2,016	
	青森	20.00	43,200	2,160	
	千葉	479.00	734,616	1,534	
	愛知	10.00	8,640	864	
	三重	1,305.00	1,026,991	787	
----	合計	----	1,844.00	1,873,927	1,016
その他あさり・はまぐり	千葉	110.00	59,400	540	
	愛知	625.00	548,370	877	
----	合計	----	735.00	607,770	827
しじみ	青森	333.00	374,544	1,125	
	茨城	1,117.00	1,180,440	1,057	
	東京	24.00	10,368	432	
	愛知	720.00	662,040	920	
	三重	400.00	300,240	751	
	島根	220.00	162,540	739	
----	合計	----	2,814.00	2,690,172	956
その他二枚貝	静岡	17.92	24,192	1,350	
	茨城	150.00	81,000	540	
	東京	140.00	45,360	324	
	愛知	15.00	81,000	5,400	
	大阪	6.72	13,477	2,006	
	岡山	53.00	37,206	702	
	山口	35.00	44,280	1,265	
	愛媛	15.00	45,900	3,060	
	長崎	264.00	356,940	1,352	
----	合計	----	696.64	729,355	1,047

生鮮

品名	産地	数量(kg)	金額(税込)	平均単価
こんぶ	静岡	56.00	68,472	1,223
	北海道	5.40	19,828	3,672
	岩手	464.00	275,184	593
	宮城	488.00	202,824	416
	愛知	357.40	233,184	652
	三重	1,901.00	1,115,154	587
	広島	52.00	31,536	606
	山口	3.00	1,080	360
---- 合計 ----		3,326.80	1,947,262	585
わかめ	静岡	296.40	495,740	1,673
	宮城	2,366.80	1,551,888	656
	東京	46.08	55,986	1,215
	新潟	1,358.22	1,053,000	775
	岐阜	36.00	7,646	212
	愛知	690.90	499,353	723
	三重	665.00	466,830	702
	島根	36.00	14,904	414
	広島	10.00	5,832	583
	山口	675.00	375,300	556
---- 合計 ----		6,180.40	4,526,479	732
のり	静岡	5,195.20	2,157,995	415
	愛知	80.00	60,480	756
	三重	21.60	136,080	6,300
	兵庫	192.00	15,897	83
---- 合計 ----		5,488.80	2,370,452	432
ひじき	新潟	2,084.85	418,678	201
	愛知	111.90	86,832	776
	三重	175.00	163,124	932
	山口	1,878.50	1,002,780	534
---- 合計 ----		4,250.25	1,671,414	393
もずく	千葉	1,206.00	423,468	351
	新潟	256.44	29,152	114
	石川	106.00	88,290	833
	愛知	608.32	366,278	602
	三重	188.00	109,223	581
	広島	264.40	176,666	668
	山口	1,123.00	499,824	445
	熊本	10.80	6,912	640
---- 合計 ----		3,762.96	1,699,813	452
その他海藻	山口	10.00	4,320	432

生鮮

品名	産地	数量(kg)	金額(税込)	平均単価
その他海藻	福岡	108.40	105,359	972
	熊本	680.00	318,924	469
	―― 合計 ―――	798.40	428,603	537
たらこ	宮城	528.50	544,320	1,030
	―― 合計 ―――	528.50	544,320	1,030
白子	宮城	603.00	2,324,268	3,855
	千葉	162.00	276,048	1,704
	東京	1,104.00	1,245,456	1,128
	愛媛	0.50	7,020	14,040
	―― 合計 ―――	1,869.50	3,852,792	2,061
生鮮	合計	856,806.67	725,421,245	847

冷凍

品名	産地	数量(kg)	金額(税込)	平均単価	
ほんまぐろ	静岡	577.95	2,426,129	4,198	
	宮城	378.80	594,831	1,570	
	千葉	149.90	631,333	4,212	
	神奈川	1,415.70	2,062,012	1,457	
----	合計	----	2,522.35	5,714,305	2,265
きわだ	静岡	7,663.60	9,090,346	1,186	
	----	合計	----	7,663.60	9,090,346
めばち	静岡	139,907.90	136,082,190	973	
	千葉	3,471.80	6,178,416	1,780	
	東京	160.40	136,864	853	
	神奈川	3,646.00	3,310,992	908	
----	合計	----	147,186.10	145,708,462	990
びんなが	静岡	13,107.60	10,035,962	766	
	----	合計	----	13,107.60	10,035,962
いんどまぐろ	静岡	12,833.60	14,974,067	1,167	
	----	合計	----	12,833.60	14,974,067
その他まぐろ	静岡	9,809.70	12,374,256	1,261	
	群馬	111.00	229,662	2,069	
	東京	36.00	23,544	654	
	神奈川	452.00	565,542	1,251	
	愛知	3,803.69	7,887,291	2,074	
----	合計	----	14,212.39	21,080,295	1,483
かじき	静岡	3,077.70	2,598,156	844	
	----	合計	----	3,077.70	2,598,156
かつお	静岡	15,039.90	15,188,824	1,010	
	東京	9.00	8,262	918	
----	合計	----	15,048.90	15,197,086	1,010
しろさけ	静岡	1,599.20	767,596	480	
	東京	5,130.00	4,352,400	848	
	神奈川	251.32	410,638	1,634	
	愛知	5.40	15,444	2,860	

冷凍

品名	産地	数量(kg)	金額(税込)	平均単価	
----	合計	----	6,985.92	5,546,078	794
ぎんざけ	静岡	5,963.20	5,789,943	971	
	千葉	64.00	57,369	896	
	東京	13,551.00	10,715,827	791	
	愛知	1,170.00	1,267,920	1,084	
	三重	250.00	217,080	868	
----	合計	----	20,998.20	18,048,139	860
べにざけ	静岡	4.00	12,420	3,105	
	東京	90.72	80,830	891	
----	合計	----	94.72	93,250	984
その他さけ	静岡	30.74	53,615	1,744	
	東京	321.22	455,824	1,419	
	神奈川	72.00	95,472	1,326	
	三重	20.00	28,080	1,404	
----	合計	----	443.96	632,991	1,426
ます	静岡	8.50	14,228	1,674	
	東京	4,270.00	5,962,464	1,396	
	愛知	520.00	881,280	1,695	
	三重	560.00	695,520	1,242	
----	合計	----	5,358.50	7,553,492	1,410
その他ます	静岡	48.74	121,829	2,500	
	東京	1,491.40	2,668,788	1,789	
	三重	190.00	297,540	1,566	
----	合計	----	1,730.14	3,088,157	1,785
まいわし	北海道	350.10	116,030	331	
	茨城	1,580.00	435,132	275	
	東京	623.20	285,400	458	
----	合計	----	2,553.30	836,562	328
その他いわし	千葉	60.00	52,488	875	
----	合計	----	60.00	52,488	875
しらす	静岡	31.50	93,798	2,978	
----	合計	----	31.50	93,798	2,978

冷凍

品名	産地	数量(kg)	金額(税込)	平均単価
にしん	北海道	52.20	63,180	1,210
---- 合計 ----	----	52.20	63,180	1,210
あじ	静岡	27.60	27,020	979
	東京	3,919.00	3,075,860	785
	神奈川	24.00	15,552	648
	愛知	334.00	224,424	672
	三重	16.00	11,232	702
	鳥取	1,350.00	153,900	114
---- 合計 ----	----	5,670.60	3,507,988	619
さば	静岡	416.20	542,757	1,304
	宮城	900.00	629,856	700
	千葉	860.00	509,220	592
	東京	8,011.00	3,684,991	460
	神奈川	160.00	142,560	891
	石川	12.00	14,904	1,242
	愛知	4,250.00	1,732,536	408
	三重	4,540.00	2,743,200	604
	大阪	36.00	20,605	572
	鳥取	1,271.50	1,360,606	1,070
---- 合計 ----	----	20,456.70	11,381,235	556
ぶり	静岡	132.50	97,146	733
	宮城	510.00	241,272	473
	千葉	1,606.10	477,101	297
	東京	3,240.00	2,256,228	696
	京都	2,000.00	513,000	257
	長崎	570.00	361,800	635
---- 合計 ----	----	8,058.60	3,946,547	490
ひらまさ	東京	50.00	89,100	1,782
---- 合計 ----	----	50.00	89,100	1,782
その他かれい	静岡	46.40	157,302	3,390
	宮城	1,181.00	1,557,317	1,319
	東京	4,107.00	3,678,318	896
	愛知	2,475.80	1,243,583	502
	三重	268.00	180,510	674
---- 合計 ----	----	8,078.20	6,817,030	844
たら	静岡	11.44	21,619	1,890
	愛知	540.00	463,860	859

冷凍

品名	産地	数量(kg)	金額(税込)	平均単価	
---	合計	---	551.44	485,479	880
すけそうたら	宮城	240.00	61,020	254	
---	合計	---	240.00	61,020	254
メルルーサ	静岡	6.60	13,043	1,976	
	東京	260.00	230,688	887	
	愛知	110.00	112,860	1,026	
	三重	10.00	6,372	637	
---	合計	---	386.60	362,963	939
その他たら	東京	1,006.40	596,833	593	
	神奈川	72.00	66,096	918	
	愛知	2,165.20	1,264,706	584	
---	合計	---	3,243.60	1,927,635	594
ぎんだら	静岡	15.00	51,300	3,420	
	東京	725.76	1,685,195	2,322	
	愛知	881.96	1,914,379	2,171	
	三重	90.72	185,663	2,047	
---	合計	---	1,713.44	3,836,537	2,239
れんこだい	長崎	56.00	63,342	1,131	
---	合計	---	56.00	63,342	1,131
その他たい	静岡	687.90	566,351	823	
	宮城	230.00	241,920	1,052	
	東京	944.00	770,536	816	
	愛知	10.00	7,992	799	
	大阪	16.00	29,376	1,836	
---	合計	---	1,887.90	1,616,175	856
さわら	静岡	200.42	316,364	1,579	
	東京	2,662.00	2,681,204	1,007	
	神奈川	1,810.48	1,627,744	899	
	愛知	30.00	30,780	1,026	
	三重	80.00	51,840	648	
---	合計	---	4,782.90	4,707,932	984
めぬけ	静岡	213.00	336,204	1,578	
	宮城	1,477.44	682,912	462	
	東京	134.84	190,782	1,415	

冷凍

品名	産地	数量(kg)	金額(税込)	平均単価
めぬけ	神奈川	96.00	99,360	1,035
	愛知	2,593.00	2,179,520	841
	三重	838.00	645,948	771
	---- 合計 ----	5,352.28	4,134,726	773
めばる	東京	20.00	21,168	1,058
	---- 合計 ----	20.00	21,168	1,058
いぼたい	静岡	19.20	30,066	1,566
	宮城	40.00	36,720	918
	東京	966.00	775,116	802
	愛知	40.00	69,120	1,728
	三重	180.00	151,632	842
	---- 合計 ----	1,245.20	1,062,654	853
あなご	静岡	73.60	253,712	3,447
	東京	959.60	2,305,237	2,402
	愛知	32.00	205,254	6,414
	福岡	30.00	116,640	3,888
	---- 合計 ----	1,095.20	2,880,843	2,630
ほっけ	静岡	126.00	169,041	1,342
	北海道	2,599.00	1,411,601	543
	東京	276.00	289,116	1,048
	愛知	1,680.00	1,270,512	756
	---- 合計 ----	4,681.00	3,140,270	671
あんこう	山口	30.00	30,780	1,026
	---- 合計 ----	30.00	30,780	1,026
あまだい	大阪	70.00	120,960	1,728
	---- 合計 ----	70.00	120,960	1,728
きんめだい	宮城	210.00	350,461	1,669
	東京	200.00	291,600	1,458
	---- 合計 ----	410.00	642,061	1,566
さより	東京	42.00	145,152	3,456
	---- 合計 ----	42.00	145,152	3,456

冷凍

品名	産地	数量(kg)	金額(税込)	平均単価
むつ	愛知	19.00	78,948	4,155
-----	合計	19.00	78,948	4,155
さんま	静岡	558.00	396,183	710
	北海道	9,097.00	2,342,762	258
	宮城	2,791.80	650,268	233
	茨城	10.00	11,664	1,166
	広島	10.50	8,100	771
-----	合計	12,467.30	3,408,977	273
にぎす	愛知	4.80	17,107	3,564
-----	合計	4.80	17,107	3,564
しいら	長崎	260.00	181,332	697
-----	合計	260.00	181,332	697
たちうお	静岡	21.60	30,558	1,415
	東京	1,278.00	880,541	689
	愛知	84.00	108,432	1,291
	三重	190.00	117,936	621
-----	合計	1,573.60	1,137,467	723
その他魚類	静岡	301.20	260,235	864
	東京	2,763.07	3,704,684	1,341
	神奈川	26.00	34,560	1,329
	愛知	4,682.56	4,788,961	1,023
	三重	754.00	501,781	665
	和歌山	84.00	93,744	1,116
	鳥取	1,395.00	994,950	713
-----	合計	10,005.83	10,378,915	1,037
雑魚	静岡	28.80	77,175	2,680
	東京	386.60	327,348	847
	愛知	23.00	51,408	2,235
-----	合計	438.40	455,931	1,040
うなぎ	静岡	712.00	6,354,957	8,926
	東京	597.40	1,986,757	3,326
	神奈川	140.00	380,160	2,715
	大阪	485.00	1,482,300	3,056
-----	合計	1,934.40	10,204,174	5,275

冷凍

品名	産地	数量(kg)	金額(税込)	平均単価
あゆ	東京	10.00	16,200	1,620
---- 合計 ----	----	10.00	16,200	1,620
わかさぎ	福島	550.00	267,624	487
	千葉	275.00	135,648	493
	東京	190.00	72,360	381
---- 合計 ----	----	1,015.00	475,632	469
ブラックタイガー	静岡	723.60	1,193,940	1,650
	千葉	388.00	710,424	1,831
	東京	2,747.20	4,362,248	1,588
	岐阜	1,216.00	1,285,848	1,057
	愛知	2,319.40	3,740,535	1,613
	三重	50.00	127,440	2,549
	その他	4,266.00	5,919,220	1,388
---- 合計 ----	----	11,710.20	17,339,655	1,481
その他くるまえば	東京	423.00	1,160,892	2,744
	愛知	72.00	178,848	2,484
---- 合計 ----	----	495.00	1,339,740	2,707
あまえば	宮城	148.20	398,129	2,686
	東京	3,414.00	4,367,906	1,279
	愛知	216.00	258,940	1,199
	三重	607.30	2,360,664	3,887
---- 合計 ----	----	4,385.50	7,385,639	1,684
こえば	静岡	239.10	1,051,898	4,399
	栃木	50.00	124,200	2,484
	大阪	60.00	16,848	281
---- 合計 ----	----	349.10	1,192,946	3,417
いせえば	静岡	170.00	564,192	3,319
	東京	8.00	21,600	2,700
	愛知	133.88	485,321	3,625
	大阪	60.00	168,480	2,808
---- 合計 ----	----	371.88	1,239,593	3,333
その他えび	静岡	1,396.40	2,427,035	1,738
	千葉	1,090.40	2,455,704	2,252
	東京	19,732.38	38,524,669	1,952
	岐阜	1,771.53	3,969,086	2,240
	愛知	10,335.80	15,597,229	1,509

冷凍

品名	産地	数量(kg)	金額(税込)	平均単価
その他えび	三 重	5,561.40	9,506,051	1,709
	大 阪	564.00	841,752	1,492
	兵 庫	117.00	314,928	2,692
	広 島	540.00	793,800	1,470
	福 岡	765.20	927,612	1,212
	その他	11,554.00	22,276,436	1,928
	---- 合 計 ----		53,428.11	97,634,302
たらばがに	静 岡	8.00	48,384	6,048
	北海道	18.00	103,032	5,724
	茨 城	250.00	1,102,032	4,408
	東 京	578.80	1,990,656	3,439
	---- 合 計 ----		854.80	3,244,104
ずわいがに	北海道	272.00	815,184	2,997
	東 京	3,656.19	6,911,831	1,890
	愛 知	338.04	1,224,899	3,624
	大 阪	3,493.20	7,456,074	2,134
	鳥 取	1,510.40	3,283,470	2,174
	島 根	6,696.00	17,553,269	2,621
	福 岡	219.20	479,088	2,186
	---- 合 計 ----		16,185.03	37,723,815
けがに	東 京	10.80	27,648	2,560
---- 合 計 ----		10.80	27,648	2,560
わたりがに	静 岡	12.00	8,942	745
	東 京	2,030.00	1,459,486	719
	愛 知	296.00	240,967	814
	大 阪	1,300.00	1,025,609	789
	---- 合 計 ----		3,638.00	2,735,004
その他かに	静 岡	2,024.26	53,895,676	26,625
	千 葉	5.00	25,380	5,076
	その他	0.00	0	
	---- 合 計 ----		2,029.26	53,921,056
こういか	静 岡	698.00	1,049,868	1,504
	東 京	1,866.50	3,899,880	2,089
	三 重	110.00	130,680	1,188
	---- 合 計 ----		2,674.50	5,080,428
あおりいか	東 京	30.00	77,760	2,592

冷凍

品名	産地	数量(kg)	金額(税込)	平均単価
----	合計	----		
		30.00	77,760	2,592
やりいか	静岡	411.00	507,360	1,234
	茨城	261.00	197,316	756
	三重	40.00	38,340	959
	大阪	140.00	187,920	1,342
	福岡	269.00	489,024	1,818
----	合計	----		
		1,121.00	1,419,960	1,267
するめいか	静岡	511.42	441,080	862
	青森	28.00	36,288	1,296
	茨城	855.00	784,890	918
	千葉	90.00	64,800	720
	東京	5,042.50	2,853,478	566
	神奈川	200.00	411,480	2,057
	岐阜	153.00	150,556	984
	愛知	820.00	1,285,200	1,567
	三重	60.00	35,640	594
	長崎	150.00	115,020	767
----	合計	----		
		7,909.92	6,178,432	781
あかいいか	千葉	1,810.00	1,073,304	593
----	合計	----		
		1,810.00	1,073,304	593
その他いか	静岡	150.00	97,200	648
	青森	155.00	91,368	589
	千葉	9,929.90	5,398,396	544
	東京	907.50	567,324	625
	新潟	91.60	222,327	2,427
	石川	3,579.00	1,782,216	498
	愛知	404.00	353,675	875
	三重	1,680.00	1,158,840	690
	大阪	861.37	359,380	417
	徳島	148.00	204,766	1,384
	沖縄	252.30	504,930	2,001
----	合計	----		
		18,158.67	10,740,422	591
まだこ	静岡	3,137.80	4,882,284	1,556
	宮城	9.00	12,636	1,404
	茨城	538.00	425,804	791
	栃木	102.00	222,518	2,182
	千葉	5.00	7,452	1,490
	東京	100.00	180,900	1,809
	愛知	43.50	69,768	1,604
----	合計	----		
		3,935.30	5,801,362	1,474

冷凍

品名	産地	数量(kg)	金額(税込)	平均単価
いいだこ	静岡	144.00	10,368	72
---- 合計	----	144.00	10,368	72
くじら	東京	6.00	19,116	3,186
---- 合計	----	6.00	19,116	3,186
ばい	東京	60.00	263,520	4,392
---- 合計	----	60.00	263,520	4,392
その他いがい	東京	110.00	77,220	702
---- 合計	----	110.00	77,220	702
ほたてがい	静岡	70.00	261,576	3,737
	青森	6.00	16,200	2,700
	東京	2,916.80	4,117,932	1,412
	愛知	8,211.00	14,281,704	1,739
---- 合計	----	11,203.80	18,677,412	1,667
かき	愛知	100.00	102,060	1,021
	広島	684.40	1,118,188	1,634
---- 合計	----	784.40	1,220,248	1,556
ばかがい	東京	80.00	216,540	2,707
---- 合計	----	80.00	216,540	2,707
あさり	東京	2,310.00	1,398,600	605
	愛知	160.00	96,120	601
	その他	18,250.00	7,526,140	412
---- 合計	----	20,720.00	9,020,860	435
その他二枚貝	静岡	50.00	57,240	1,145
	東京	74.00	157,896	2,134
---- 合計	----	124.00	215,136	1,735
もずく	愛知	270.00	98,172	364
---- 合計	----	270.00	98,172	364
その他食品	静岡	255.00	262,447	1,029

冷凍

品名	産地	数量(kg)	金額(税込)	平均単価
その他食品	愛知	80.00	82,080	1,026
―― 合計 ――		335.00	344,527	1,028
冷凍	合計	512,744.94	622,061,383	1,213

塩蔵加工

品名	産地	数量(kg)	金額(税込)	平均単価
なまこ	愛知	32.00	41,202	1,288
-----	合計	32.00	41,202	1,288
かずのこ	北海道	167.40	577,584	3,450
	福島	5.60	26,136	4,667
	東京	51.00	82,620	1,620
	神奈川	48.60	254,340	5,233
	新潟	70.20	95,967	1,367
	石川	2.00	70,200	35,100
	愛知	4.00	2,203	551
-----	合計	348.80	1,109,050	3,180
すじこ	東京	172.00	722,088	4,198
-----	合計	172.00	722,088	4,198
いくら	北海道	283.40	2,523,330	8,904
	青森	24.00	600,696	25,029
	岩手	7.20	54,432	7,560
	宮城	9.60	12,700	1,323
	東京	1,264.80	11,365,315	8,986
	愛知	48.00	67,716	1,411
	大阪	21.20	96,120	4,534
	福岡	1,601.20	2,838,013	1,772
-----	合計	3,259.40	17,558,322	5,387
たらこ	北海道	379.33	586,326	1,546
	宮城	25.80	4,082	158
	群馬	7.00	18,360	2,623
	東京	589.12	1,099,353	1,866
	福井	47.86	104,086	2,175
	愛知	26.00	49,680	1,911
	大阪	24.00	27,216	1,134
	福岡	267.90	741,324	2,767
-----	合計	1,367.01	2,630,427	1,924
その他魚卵	東京	59.02	411,970	6,980
	神奈川	55.48	141,738	2,555
	石川	1.60	43,200	27,000
-----	合計	116.10	596,908	5,141
白子	北海道	64.00	169,560	2,649
	宮城	692.30	2,009,977	2,903
	東京	53.50	83,710	1,565

塩蔵加工

品名	産地	数量(kg)	金額(税込)	平均単価
白子	山口	3.00	59,940	19,980
----	合計	812.80	2,323,187	2,858
塩さけ	静岡	96.00	72,576	756
	北海道	1,791.10	2,430,912	1,357
	宮城	4,984.00	4,210,956	845
	千葉	1,296.00	1,191,628	919
	東京	19,099.34	13,762,426	721
	愛知	17,712.00	15,110,099	853
	三重	4,440.00	3,938,624	887
----	合計	49,418.44	40,717,221	824
塩ます	東京	550.00	415,800	756
----	合計	550.00	415,800	756
塩さば	静岡	32.00	22,171	693
	北海道	785.00	577,044	735
	青森	896.10	540,745	603
	宮城	0.00	0	
	千葉	10,701.00	7,004,185	655
	東京	3,255.40	2,106,648	647
	愛知	70.00	150,670	2,152
	山口	263.88	534,980	2,027
	福岡	98.00	304,466	3,107
----	合計	16,101.38	11,240,909	698
塩さんま	北海道	10,410.80	4,450,950	428
	岩手	5.20	79,812	15,348
----	合計	10,416.00	4,530,762	435
塩辛	静岡	1,225.38	1,356,204	1,107
	北海道	370.30	382,943	1,034
	宮城	3,271.60	3,595,495	1,099
	茨城	10.00	27,432	2,743
	東京	38.80	46,525	1,199
	神奈川	240.00	531,964	2,217
	大阪	64.56	61,560	954
	兵庫	0.72	15,552	21,600
	福岡	6.00	4,320	720
----	合計	5,227.36	6,021,995	1,152
開干	静岡	37,657.19	25,276,633	671
	北海道	166.00	205,794	1,240
	青森	199.00	320,760	1,612
	宮城	209.20	256,186	1,225

塩蔵加工

品名	産地	数量(kg)	金額(税込)	平均単価
開干	福 島	1,177.80	1,405,931	1,194
	茨 城	2,911.45	3,683,666	1,265
	千 葉	4,174.56	3,574,145	856
	東 京	583.50	689,614	1,182
	神奈川	117.50	143,640	1,222
	愛 知	51.00	38,394	753
	兵 庫	184.00	187,920	1,021
	鳥 取	4.94	30,693	6,213
	島 根	206.40	247,145	1,197
	山 口	432.00	538,612	1,247
	佐 賀	1,764.00	136,080	77
	大 分	193.00	261,144	1,353
	---- 合 計 ----		50,031.54	36,996,357
燻製	東 京	16.00	37,800	2,363
	愛 知	140.00	352,080	2,515
	大 阪	155.73	263,961	1,695
---- 合 計 ----		311.73	653,841	2,097
塩干	静 岡	547.00	2,430,873	4,444
	北海道	688.40	572,442	832
	青 森	3,370.80	2,963,060	879
	岩 手	692.40	504,203	728
	宮 城	2,807.60	3,072,766	1,094
	山 形	90.00	91,854	1,021
	茨 城	560.60	733,067	1,308
	千 葉	40.40	491,347	12,162
	東 京	3,021.60	3,301,897	1,093
	富 山	36.00	54,432	1,512
	石 川	100.80	141,513	1,404
	愛 知	2,348.60	2,968,607	1,264
	三 重	269.20	564,030	2,095
	大 阪	765.60	1,084,298	1,416
	兵 庫	7.00	10,394	1,485
	島 根	15.00	14,580	972
	山 口	276.80	330,130	1,193
	徳 島	18.00	24,786	1,377
	香 川	12.00	104,760	8,730
	愛 媛	9.60	8,553	891
高 知	10.00	15,660	1,566	
福 岡	90.00	87,480	972	
---- 合 計 ----		15,777.40	19,570,732	1,240
素干	静 岡	1,041.17	2,186,593	2,100
	北海道	610.00	541,404	888
	宮 城	9.00	40,014	4,446
	茨 城	1,460.96	960,772	658
	東 京	861.95	1,389,587	1,612
	福 井	7.00	9,828	1,404

塩蔵加工

品名	産地	数量(kg)	金額(税込)	平均単価
素干	愛知	296.40	243,981	823
	滋賀	27.00	25,704	952
	大阪	302.00	685,864	2,271
	山口	560.56	416,393	743
	福岡	864.00	410,571	475
	大分	76.00	79,920	1,052
	---- 合計 ----		6,116.04	6,990,631
丸干	青森	1.44	4,795	3,330
	岩手	248.00	229,385	925
	茨城	80.00	51,840	648
	千葉	4,464.40	2,473,646	554
	東京	1,854.80	2,327,559	1,255
	愛知	695.76	688,367	989
	三重	9.20	5,464	594
	山口	12.00	11,988	999
	大分	767.60	557,826	727
	鹿児島	755.00	387,314	513
---- 合計 ----		8,888.20	6,738,184	758
煮干	静岡	7,133.60	15,672,482	2,197
	青森	550.00	1,450,826	2,638
	宮城	2.00	19,440	9,720
	千葉	3,053.90	3,670,319	1,202
	東京	1,033.40	3,665,688	3,547
	愛知	505.90	1,927,889	3,811
	三重	411.35	951,804	2,314
	大阪	24.00	57,024	2,376
	兵庫	9.60	15,552	1,620
	広島	41.00	83,160	2,028
	香川	4.80	25,920	5,400
	愛媛	7.20	32,076	4,455
	福岡	1,144.80	544,707	476
	---- 合計 ----		13,921.55	28,116,887
揚物	静岡	22,138.50	6,761,651	305
	宮城	11,534.50	8,045,904	698
	福島	46.00	33,642	731
	東京	3,482.00	15,610,975	4,483
	神奈川	5.40	9,153	1,695
	新潟	2,568.40	2,967,471	1,155
	石川	13,383.99	2,506,824	187
	岐阜	49.20	31,522	641
	愛知	19,795.90	33,828,918	1,709
	三重	76.80	33,172	432
	京都	3,520.60	2,780,287	790
	大阪	12.00	6,804	567
	兵庫	391.00	385,149	985
	島根	190.00	133,056	700

塩蔵加工

品名	産地	数量(kg)	金額(税込)	平均単価
揚物	岡 山	156.60	137,152	876
	山 口	688.80	144,652	210
	福 岡	4.00	7,992	1,998
	長 崎	1,234.20	963,617	781
	---- 合計 ----	79,277.89	74,387,941	938
はんぺん	静 岡	16,141.20	6,465,624	401
	東 京	574.00	380,307	663
	神奈川	2.50	5,260	2,104
	新 潟	290.20	195,279	673
	愛 知	373.00	343,355	921
	山 口	12.80	5,184	405
	---- 合計 ----	17,393.70	7,395,009	425
練製品	静 岡	18,434.74	15,210,912	825
	北海道	120.00	157,140	1,310
	青 森	1,009.20	181,998	180
	宮 城	1,787.65	1,803,764	1,009
	秋 田	35.00	119,923	3,426
	東 京	6,666.40	2,585,433	388
	神奈川	840.40	920,414	1,095
	新 潟	6,787.00	4,776,353	704
	石 川	10,979.50	1,714,433	156
	愛 知	16,269.20	13,163,124	809
	三 重	810.00	306,605	379
	大 阪	83.60	282,234	3,376
	兵 庫	2,073.80	1,028,778	496
	鳥 取	27.00	88,020	3,260
	島 根	108.00	64,152	594
	岡 山	42.60	62,497	1,467
	広 島	210.00	275,184	1,310
山 口	108.00	16,848	156	
---- 合計 ----	66,392.09	42,757,812	644	
湯煮品	静 岡	7,490.60	11,465,110	1,531
	宮 城	80.00	116,640	1,458
	東 京	8.00	19,434	2,429
	神奈川	8.00	13,392	1,674
	愛 知	1,149.00	1,334,772	1,162
	兵 庫	62.40	60,825	975
---- 合計 ----	8,798.00	13,010,173	1,479	
粕漬け	静 岡	835.04	1,785,976	2,139
	東 京	263.04	322,883	1,228
	山 梨	31.00	37,260	1,202
---- 合計 ----	1,129.08	2,146,119	1,901	

塩蔵加工

品名	産地	数量(kg)	金額(税込)	平均単価
糍漬け	静岡	15,587.76	15,613,882	1,002
	宮城	143.52	209,756	1,462
	----- 合計 -----	15,731.28	15,823,638	1,006
味付品	静岡	34.40	48,643	1,414
	青森	1,896.44	2,523,992	1,331
	宮城	6,406.41	5,699,216	890
	茨城	177.10	194,524	1,098
	栃木	9.00	5,832	648
	群馬	62.40	132,190	2,118
	千葉	3.00	6,156	2,052
	東京	60.00	75,037	1,251
	愛知	2.00	18,144	9,072
	三重	184.32	632,316	3,431
	山口	231.00	158,232	685
	福岡	38.40	36,288	945
	熊本	230.37	406,706	1,765
	----- 合計 -----	9,334.84	9,937,276	1,065
調味漬品	静岡	12,134.92	8,225,655	678
	北海道	29.80	40,456	1,358
	青森	4,212.56	1,283,580	305
	宮城	169.68	191,920	1,131
	東京	126.00	142,560	1,131
	新潟	122.76	196,743	1,603
	福井	7.50	45,360	6,048
	愛知	20.00	28,944	1,447
	大阪	83.00	111,564	1,344
	兵庫	22.00	38,664	1,757
	鳥取	20.90	52,608	2,517
	----- 合計 -----	16,949.12	10,358,054	611
	鰻加工品	静岡	3,063.64	22,244,814
福島		260.00	967,572	3,721
東京		62.00	249,912	4,031
神奈川		35.00	72,360	2,067
愛知		345.00	1,018,980	2,954
大阪		1,320.00	4,277,340	3,240
----- 合計 -----		5,085.64	28,830,978	5,669
乾節	静岡	30.40	124,059	4,081
	宮城	64.80	131,406	2,028
	東京	8.40	25,272	3,009
	愛知	28.00	32,743	1,169
	----- 合計 -----	131.60	313,480	2,382

塩蔵加工

品名	産地	数量(kg)	金額(税込)	平均単価
みりん干し	静岡	602.05	478,873	795
	北海道	15.00	14,580	972
	宮城	1,091.95	1,166,464	1,068
	茨城	72.00	45,488	632
	千葉	797.20	593,929	745
	愛知	38.40	51,840	1,350
	山口	405.00	837,661	2,068
	長崎	307.50	478,224	1,555
	―― 合計 ―――		3,329.10	3,667,059
サラダ*	静岡	272.00	471,741	1,734
	茨城	55.00	77,490	1,409
	千葉	13.50	7,776	576
	東京	126.00	108,874	864
	神奈川	48.00	65,832	1,372
	新潟	183.26	46,499	254
	愛知	113.50	128,380	1,131
	熊本	12.00	10,627	886
	―― 合計 ―――		823.26	917,219
珍味	静岡	250.60	342,759	1,368
	北海道	852.40	1,014,957	1,191
	青森	240.80	504,597	2,096
	宮城	267.60	274,165	1,025
	福島	190.20	1,588,655	8,353
	茨城	542.50	900,234	1,659
	埼玉	638.00	762,116	1,195
	千葉	26.00	42,228	1,624
	東京	794.28	1,286,697	1,620
	神奈川	139.00	149,704	1,077
	新潟	1,404.29	1,051,835	749
	石川	9.00	26,460	2,940
	山梨	8.80	55,595	6,318
	愛知	3,180.16	3,324,044	1,045
	三重	16.80	115,213	6,858
	大阪	901.74	1,443,932	1,601
	兵庫	1,368.80	1,517,867	1,109
	島根	96.20	292,690	3,043
	岡山	36.00	31,104	864
	広島	1,036.00	389,620	376
	山口	222.80	107,496	482
愛媛	27.48	180,014	6,551	
福岡	20.00	36,720	1,836	
―― 合計 ―――		12,269.45	15,438,702	1,258
調味加工品	静岡	806.67	2,017,427	2,501
	北海道	529.50	1,000,427	1,889

塩蔵加工

品名	産地	数量(kg)	金額(税込)	平均単価
調味加工品	青森	28.20	19,440	689
	宮城	202.68	315,279	1,556
	茨城	35.00	70,740	2,021
	埼玉	7.20	23,328	3,240
	千葉	399.00	788,616	1,976
	東京	1,898.76	3,141,621	1,655
	神奈川	490.34	662,213	1,351
	新潟	2,059.50	806,285	391
	石川	102.40	105,060	1,026
	愛知	6,251.60	4,262,449	682
	三重	1,201.20	1,590,259	1,324
	滋賀	86.60	100,782	1,164
	大阪	1,132.30	2,163,062	1,910
	兵庫	1,548.28	658,208	425
	鳥取	192.00	72,576	378
	広島	664.64	635,766	957
	山口	110.00	47,520	432
	愛媛	22.80	35,380	1,552
	福岡	812.60	1,144,400	1,408
	熊本	178.98	260,692	1,457
大分	189.00	212,706	1,125	
―― 合計 ――		18,949.25	20,134,236	1,063
その他加工品	静岡	2,306.42	2,385,783	1,034
	青森	1,155.20	536,868	465
	岩手	184.00	424,050	2,305
	宮城	2,585.90	3,243,425	1,254
	茨城	45.80	346,896	7,574
	栃木	16.00	28,944	1,809
	埼玉	84.00	86,184	1,026
	東京	7,632.70	7,443,441	975
	新潟	24.00	28,170	1,174
	石川	300.00	100,440	335
	岐阜	78.00	75,168	964
	愛知	18.00	16,524	918
	三重	766.80	1,055,376	1,376
	滋賀	32.00	55,728	1,742
	大阪	50.26	103,764	2,065
	兵庫	661.60	741,436	1,121
	島根	892.60	831,636	932
	広島	300.40	446,141	1,485
	山口	82.80	83,203	1,005
	福岡	93.60	90,974	972
鹿児島	12.00	11,016	918	
―― 合計 ――		17,322.08	18,135,167	1,047
魚卵加工品	静岡	130.00	29,160	224
	北海道	9.00	24,840	2,760
	宮城	9.60	12,700	1,323
	群馬	14.00	36,720	2,623

塩蔵加工

品名	産地	数量(kg)	金額(税込)	平均単価
魚卵加工品	東 京	1,498.14	2,438,207	1,627
	福 井	92.74	236,325	2,548
	愛 知	185.40	513,537	2,770
	大 阪	170.80	433,944	2,541
	山 口	12.16	74,088	6,093
	福 岡	3,883.14	7,418,145	1,910
	---- 合 計 ----		6,004.98	11,217,666
鳥卵加工	静 岡	4,619.30	2,908,517	630
	埼 玉	845.00	1,128,378	1,335
	千 葉	5.00	31,292	6,258
	神奈川	102.00	323,784	3,174
	新 潟	2,461.00	1,919,747	780
	石 川	38.00	49,356	1,299
	愛 知	2.00	1,458	729
---- 合 計 ----		8,072.30	6,362,532	788
フライ	東 京	403.20	297,646	738
	大 阪	53.16	37,152	699
	山 口	150.00	86,117	574
	香 川	60.00	35,100	585
	福 岡	354.00	262,224	741
---- 合 計 ----		1,020.36	718,239	704
キョウサ ^{キョウサ}	静 岡	11,170.28	12,650,544	1,133
	群 馬	61.20	45,516	744
	東 京	10.80	11,664	1,080
	神奈川	219.60	77,198	352
	新 潟	43.20	36,026	834
	福 井	5,468.35	1,381,535	253
	愛 知	32.90	41,766	1,269
	三 重	135.20	98,817	731
	大 阪	393.60	211,228	537
	福 岡	544.00	166,428	306
---- 合 計 ----		18,079.13	14,720,722	814
惣菜	静 岡	6,021.36	4,352,841	723
	北海道	136.00	198,720	1,461
	青 森	36.96	32,658	884
	宮 城	32.80	15,983	487
	山 形	45.00	18,306	407
	福 島	60.00	69,984	1,166
	茨 城	2,719.20	945,721	348
	栃 木	29.00	17,280	596
	群 馬	1,087.20	36,546	34
	埼 玉	32.00	19,008	594
	千 葉	192.40	257,036	1,336

塩蔵加工

品名	産地	数量(kg)	金額(税込)	平均単価
惣菜	東 京	1,374.90	1,127,145	820
	神奈川	674.20	248,605	369
	新 潟	2,304.24	1,682,155	730
	富 山	88.00	79,272	901
	石 川	7.00	14,526	2,075
	福 井	2,182.30	1,579,563	724
	長 野	19.00	23,328	1,228
	岐 阜	3,367.80	2,628,590	781
	愛 知	3,480.70	1,070,329	308
	三 重	257.40	83,952	326
	京 都	2,364.70	1,730,423	732
	大 阪	1,920.42	1,391,017	724
	兵 庫	564.00	455,408	807
	奈 良	10.00	8,424	842
	和歌山	634.00	475,431	750
	鳥 取	690.00	434,328	629
	島 根	611.04	487,566	798
	広 島	580.80	396,832	683
	山 口	162.80	285,526	1,754
	香 川	45.00	10,530	234
	愛 媛	3.00	11,610	3,870
	福 岡	476.10	368,235	773
	佐 賀	8.00	13,996	1,750
長 崎	184.80	178,452	966	
熊 本	119.60	87,868	735	
―― 合計 ―――		32,521.72	20,837,194	641
デザート	静 岡	243.40	225,083	925
	茨 城	215.60	85,849	398
	栃 木	20.00	17,820	891
	埼 玉	72.00	62,208	864
	千 葉	21.00	10,206	486
	東 京	93.60	49,263	526
	新 潟	6.40	11,750	1,836
	福 井	15.60	8,229	528
	岐 阜	129.00	151,833	1,177
	愛 知	1,927.60	1,069,149	555
	三 重	1,047.20	432,432	413
	大 阪	537.60	314,653	585
	島 根	13.20	20,930	1,586
	広 島	48.00	17,858	372
―― 合計 ―――		4,390.20	2,477,263	564
その他食品	静 岡	11,245.84	7,849,575	698
	北海道	1,961.60	3,026,043	1,543
	青 森	70.00	178,587	2,551
	宮 城	6,602.70	5,820,438	882
	茨 城	10.00	27,000	2,700
	栃 木	30.00	59,940	1,998
	群 馬	574.40	124,124	216

塩蔵加工

品名	産地	数量(kg)	金額(税込)	平均単価
その他食品	埼玉	10.80	39,171	3,627
	千葉	153.40	195,496	1,274
	東京	9,048.01	6,006,470	664
	神奈川	18.00	21,870	1,215
	新潟	916.00	587,640	642
	石川	472.60	445,005	942
	福井	10,876.50	6,305,810	580
	長野	152.00	270,000	1,776
	岐阜	1,066.44	747,126	701
	愛知	5,722.78	2,981,041	521
	三重	535.60	627,392	1,171
	大阪	1,680.24	1,656,603	986
	兵庫	114.10	68,610	601
	和歌山	339.00	135,413	399
	鳥取	236.00	310,358	1,315
	島根	2,734.20	2,815,416	1,030
	広島	134.25	89,502	667
	山口	144.54	149,082	1,031
	香川	1,576.80	859,507	545
	愛媛	30.00	31,104	1,037
	福岡	852.52	927,871	1,088
長崎	370.00	467,748	1,264	
熊本	28.10	29,592	1,053	
---	合計	57,706.42	42,853,534	743
塩蔵加工	合計	583,579.24	549,414,516	941
総合計		1,953,130.85	1,896,897,144	971