

市場月報

平成
28 2

○ 青果部

- 1 種別取扱高 本月の概要
- 2 種別日別取扱高
- 3 委託・買付別種別取扱高
- 4 県内・県外別種別取扱高
- 5 都道府県別種別取扱高
- 6 品目別取扱数量順位表
- 7 品目別取扱金額順位表
- 8～ 品目産地別取扱高

浜松市中央卸売市場

1 種別取扱高

数量=kg
金額=円(税込)

種別	本月取扱高				一日平均取扱高	
	数量		金額	平均単価	数量	金額
野菜	6,227,880.82	73.4 %	1,371,808,406	61.1 %	220	296,565.75
果実	2,060,614.14	24.2 %	827,914,308	36.9 %	402	98,124.48
その他	193,559.53	2.4 %	42,083,700	2 %	217	9,217.12
合計	8,482,054.49	100 %	2,241,806,414	100 %	264	403,907.35

種別	前月取扱高及び対比			
	数量		金額	
野菜	5,844,717.79	106.6 %	1,165,073,900	117.7 %
果実	1,975,678.00	104.3 %	717,871,971	115.3 %
その他	196,070.85	98.7 %	54,976,749	76.5 %
合計	8,016,466.64	105.8 %	1,937,922,620	115.7 %

種別	前年同期取扱高及び対比			
	数量		金額	
野菜	6,084,451.26	102.4 %	1,272,540,488	107.8 %
果実	2,366,705.50	87.1 %	844,498,371	98.0 %
その他	191,196.28	101.2 %	39,436,368	106.7 %
合計	8,642,353.04	98.1 %	2,156,475,227	104.0 %

本月の概要

- 1 開市日数 21 日
- 2 最高入荷日 2月12日 453,723.94 kg 4 最高売上日 2月12日 119,727,861 円
- 3 最低入荷日 2月26日 343,065.60 kg 5 最低売上日 2月10日 96,205,422 円

編集方法

この市場月報は、浜松市中央卸売市場において、当該月中に取引された生鮮食料品(青果部・水産物部)に関し、卸売業者が浜松市中央卸売市場業務条例等の定めるところにより提出した各種報告書に基づいて作成しました。

- 単位 kg・円(税込)にて表示してあります。
- 平均単価 有効桁において、単純平均値を用いています。
- 産地 原則として、原産地を採用していますが、一部当該出荷者の属する都道府県別(属人主義)による産地表示となっている場合があります。
- 端数処理 単位未満の数値を処理してあるため、合計と一致しない場合があります。
- お問い合わせ 浜松市中央卸売市場 053-427-7406

2 種別日別取扱高

数量=kg
金額=円(税込)

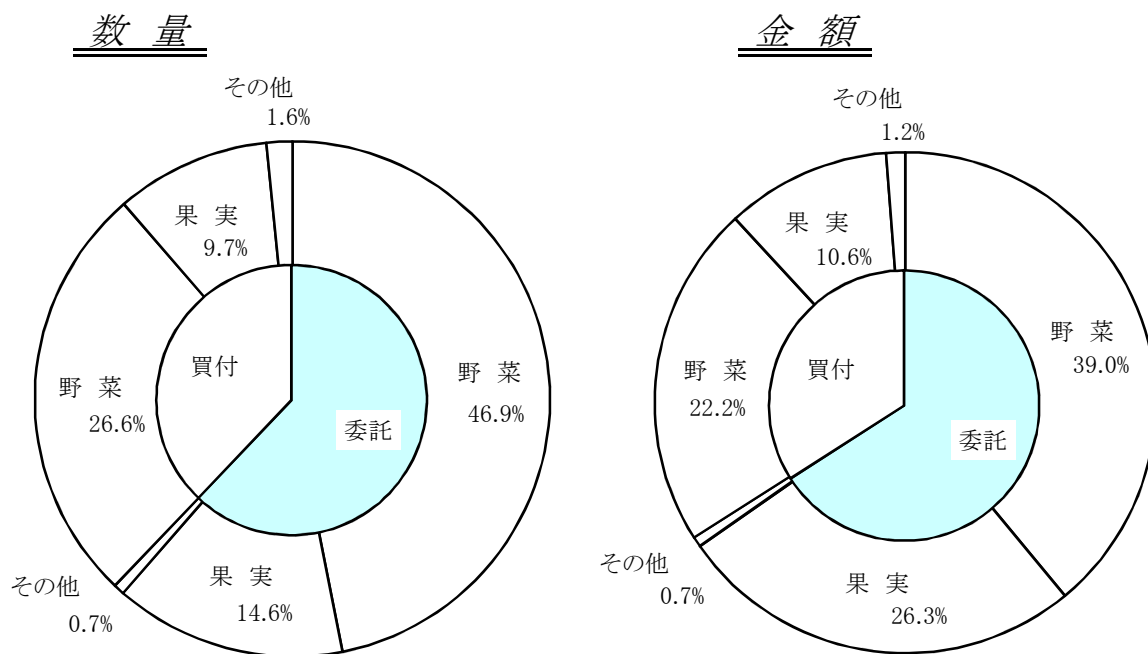
		野 菜		果 実		そ の 他	
日	曜日	数 量	金 額	数 量	金 額	数 量	金 額
2月1日	月	280,285.09	67,132,445	115,056.00	42,432,832	9,905.94	2,599,130
2月2日	火	310,146.32	67,045,780	89,916.82	32,888,185	9,363.50	2,161,107
2月3日	水						
2月4日	木	315,525.93	71,064,742	118,314.12	42,523,610	13,323.77	2,492,668
2月5日	金	302,361.30	62,454,331	92,047.10	37,108,623	8,930.11	2,433,272
2月6日	土	310,274.18	69,630,313	94,375.78	37,100,866	8,395.01	1,937,981
2月7日	日						
2月8日	月	297,864.00	67,700,386	108,960.02	44,392,327	9,094.63	2,010,642
2月9日	火	322,713.94	63,298,487	87,373.34	33,951,883	9,842.59	2,196,471
2月10日	水	246,357.98	58,479,716	90,011.12	35,962,173	7,802.30	1,763,533
2月11日	木						
2月12日	金	335,518.16	72,775,938	106,287.51	44,299,115	11,918.27	2,652,808
2月13日	土	280,850.25	61,640,967	80,206.54	34,546,380	8,222.75	2,131,498
2月14日	日						
2月15日	月	294,427.65	65,294,072	115,869.76	47,772,128	8,400.47	1,686,050
2月16日	火	296,669.58	64,727,644	88,624.36	35,614,042	8,987.17	1,885,694
2月17日	水						
2月18日	木	311,744.36	68,939,837	107,410.34	44,360,349	10,750.64	2,359,717
2月19日	金	306,284.85	63,034,451	100,540.86	41,963,198	7,487.38	1,532,000
2月20日	土	294,965.91	63,799,774	99,186.90	42,621,050	7,569.22	1,493,187
2月21日	日						
2月22日	月	281,516.32	66,923,879	104,183.20	41,115,973	8,897.68	1,724,473
2月23日	火	296,423.06	62,726,912	92,335.10	34,905,438	7,410.77	1,634,575
2月24日	水						
2月25日	木	325,501.39	70,010,529	105,725.45	43,082,874	13,970.26	2,538,229
2月26日	金	248,002.67	59,103,519	88,845.84	37,480,165	6,217.09	1,463,262
2月27日	土	286,737.39	60,773,033	78,505.42	34,111,117	7,812.81	1,504,111
2月28日	日						
2月29日	月	283,710.49	65,251,651	96,838.56	39,681,980	9,257.17	1,883,292

3 委託・買付別種別取扱高

数量=kg
金額=円(税込)

種別	項目	委託	%	買付	%	合計	%
野菜	数量	3,975,229.45	63.8	2,252,651.37	36.2	6,227,880.82	100
	金額	874,181,148	63.7	497,627,258	36.3	1,371,808,406	100
果実	数量	1,235,096.74	59.9	825,517.40	40.1	2,060,614.14	100
	金額	589,606,806	71.2	238,307,502	28.8	827,914,308	100
その他	数量	56,726.53	29.3	136,833.00	70.7	193,559.53	100
	金額	14,577,127	34.6	27,506,573	65.4	42,083,700	100
合計	数量	5,267,052.72	62.0	3,215,001.77	38.0	8,482,054.49	100
	金額	1,478,365,081	65.9	763,441,333	34.1	2,241,806,414	100

委託・買付取扱高比率グラフ



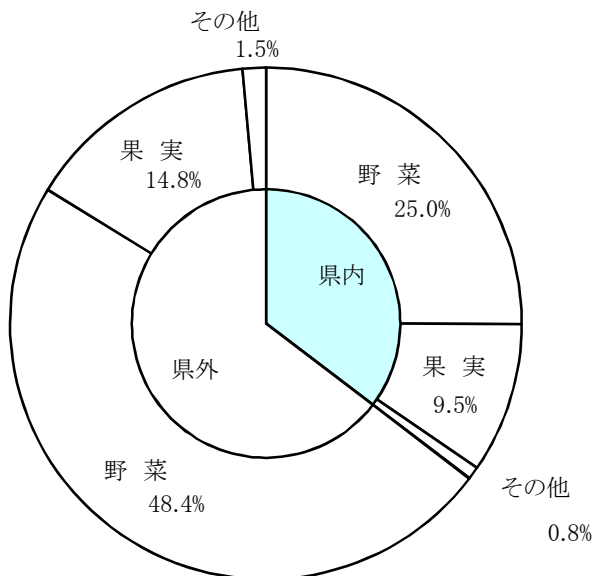
4 県内・県外別種別取扱高

数量=kg
金額=円(税込)

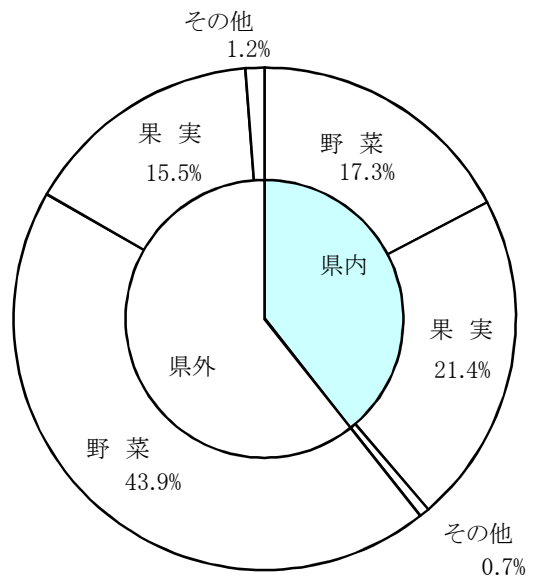
種別	項目	県内	%	県外	%	合計	%
野菜	数量	2,123,566.32	34.0	4,104,314.50	66.0	6,227,880.82	100
	金額	388,109,253	28.2	983,699,153	71.8	1,371,808,406	100
果実	数量	806,052.36	39.1	1,254,561.78	60.9	2,060,614.14	100
	金額	479,586,561	57.9	348,327,747	42.1	827,914,308	100
その他	数量	69,667.81	35.9	123,891.72	64.1	193,559.53	100
	金額	14,928,716	35.4	27,154,984	64.6	42,083,700	100
合計	数量	2,999,286.49	35.3	5,482,768.00	64.7	8,482,054.49	100
	金額	882,624,530	39.3	1,359,181,884	60.7	2,241,806,414	100

県内・県外取扱高比率グラフ

数量



金額



6 品目別取扱数量順位表

数量=kg

野 菜				果 実			
順位	品 目	数 量	%	順位	品 目	数 量	%
1	たまねぎ	903,280.70	14.5	1	ふじ	426,014.00	20.6
2	だいこん	818,799.00	13.1	2	バナナ	363,535.00	17.6
3	キャベツ	740,758.00	11.8	3	普通温州みかん	296,337.50	14.3
4	はくさい	601,847.60	9.6	4	その他柑橘類	164,499.60	7.9
5	にんじん	477,439.10	7.6	5	紅ほっぺ	114,517.56	5.5
6	男爵	239,420.00	3.8	6	ポンカン	80,912.00	3.9
7	きゅうり	223,116.50	3.5	7	いよかん	70,364.00	3.4
8	白ねぎ	180,528.90	2.8	8	パインアップル	57,440.00	2.7
9	メークイン	173,030.00	2.7	9	王林	56,570.00	2.7
10	レタス	164,018.00	2.6	10	はっさく	50,197.50	2.4
11	トマト	156,310.10	2.5	11	ネーブルオレンジ	49,679.75	2.4
12	ばれいしょ	144,395.30	2.3	12	キウイフルーツ	46,628.96	2.2
13	かんしょ	143,556.50	2.3	13	章姫いちご	44,222.36	2.1
14	かぼちゃ	115,174.60	1.8	14	ハネジュウメロン	38,889.00	1.8
15	えのきだけ	107,438.80	1.7	15	バレンシアオレンジ	36,705.00	1.7
16	なす	75,412.00	1.2	16	レモン	26,903.01	1.3
17	しめじ	74,586.20	1.1	17	ジョナゴールド	21,510.00	1.0
18	ほうれんそう	67,569.55	1.0	18	アールスメロン	19,746.80	0.9
19	ブロッコリー	67,387.32	1.0	19	グレープフルーツ	19,451.50	0.9
20	ごぼう	65,583.60	1.0	20	あまなつかん	17,029.50	0.8
	そ の 他	688,229.05	12.1		そ の 他	59,461.10	3.9
	合 計	6,227,880.82	100.0		合 計	2,060,614.14	100.0

7 品目別取扱金額順位表

単位＝円(税込)

野 菜				果 実			
順位	品 目	金 額	%	順位	品 目	金 額	%
1	きゅうり	101,649,124	7.4	1	紅ほっぺ	180,902,971	21.8
2	たまねぎ	86,691,538	6.3	2	ふじ	142,215,803	17.1
3	トマト	77,400,260	5.6	3	普通温州みかん	95,924,470	11.5
4	白ねぎ	53,209,518	3.8	4	バナナ	67,227,591	8.1
5	だいこん	49,929,819	3.6	5	その他柑橘類	64,501,667	7.7
6	はくさい	47,102,286	3.4	6	章姫いちご	60,097,018	7.2
7	にんじん	45,947,258	3.3	7	アールスメロン	29,505,924	3.5
8	レタス	45,259,320	3.2	8	キウイフルーツ	24,292,990	2.9
9	ミニトマト	43,572,852	3.1	9	ポンカン	18,724,272	2.2
10	キャベツ	42,952,494	3.1	10	王林	16,464,114	1.9
11	ほうれんそう	42,544,509	3.1	11	いよかん	16,450,775	1.9
12	しめじ	41,818,843	3.0	12	パインアップル	13,268,793	1.6
13	ピーマン	40,864,515	2.9	13	ネーブルオレンジ	13,265,455	1.6
14	なす	37,674,439	2.7	14	その他いちご類	12,427,097	1.5
15	男爵	37,202,328	2.7	15	バレンシアオレンジ	10,843,690	1.3
16	れんこん	33,424,110	2.4	16	はっさく	8,605,510	1.0
17	ばれいしょ	32,145,336	2.3	17	アボガド	8,218,054	0.9
18	えのきだけ	31,960,548	2.3	18	レモン	8,100,412	0.9
19	その他きのこ類	28,683,153	2.0	19	ジョナゴールド	6,865,614	0.8
20	かんしょ	28,617,990	2.0	20	ハネジュウメロン	5,422,226	0.6
	そ の 他	423,158,166	31.8		そ の 他	24,589,862	4.0
	合 計	1,371,808,406	100.0		合 計	827,914,308	100.0

8 品目別産地別取扱高

野菜

品名	産地	数量(kg)	金額(税込)	平均単価
だいこん	浜松市内	503,057.00	30,558,312	61
	静岡県(浜松市以外)	312,292.00	19,123,737	61
	群馬	12.00	15,120	1,260
	神奈川	24.00	9,828	410
	愛知	3,375.00	207,270	61
	京都	39.00	15,552	399
	―― 合計 ――		818,799.00	49,929,819
かぶ	浜松市内	4,860.60	574,634	118
	千葉	25,428.50	5,071,687	199
	滋賀	20.00	8,424	421
	京都	27.00	19,428	720
―― 合計 ――		30,336.10	5,674,173	187
にんじん	浜松市内	602.00	38,793	64
	青森	2,500.00	199,260	80
	茨城	12,385.00	909,284	73
	千葉	380,862.10	38,858,616	102
	愛知	68,490.00	4,726,305	69
	宮崎	920.00	228,528	248
	中国	8,800.00	806,976	92
	その他	2,880.00	179,496	62
―― 合計 ――		477,439.10	45,947,258	96
ごぼう	浜松市内	1,284.00	460,296	358
	静岡県(浜松市以外)	1,613.70	795,575	493
	北海道	5,000.00	853,200	171
	青森	21,738.70	9,315,493	429
	茨城	21,430.60	5,606,127	262
	栃木	1,313.00	473,040	360
	千葉	1,604.00	1,093,176	682
	愛知	203.00	76,969	379
	熊本	2,648.00	2,030,788	767
	宮崎	1,328.00	930,258	700
	鹿児島	690.00	473,958	687
	中国	5,060.00	666,738	132
	その他	1,670.60	1,301,037	779
	―― 合計 ――		65,583.60	24,076,655
たけのこ	浜松市内	386.90	591,030	1,528

野菜

品名	産地	数量(kg)	金額(税込)	平均単価
たけのこ	静岡県(浜松市以外)	441.00	759,590	1,722
----	合計	827.90	1,350,620	1,631
れんこん	浜松市内	133.00	54,864	413
	茨城	52,068.00	33,369,246	641
----	合計	52,201.00	33,424,110	640
その他根菜類	山形	5.00	4,104	821
	群馬	5.00	3,564	713
	長野	70.34	56,585	804
	愛知	190.00	189,506	997
	徳島	8.00	8,208	1,026
	中国	5.00	4,536	907
	オランダ	22.00	38,016	1,728
----	合計	305.34	304,519	997
はくさい	浜松市内	349,121.60	23,434,476	67
	静岡県(浜松市以外)	45,219.00	3,229,674	71
	茨城	181,819.00	18,405,036	101
	千葉	8.00	6,048	756
	兵庫	23,400.00	1,881,252	80
	その他	2,280.00	145,800	64
----	合計	601,847.60	47,102,286	78
つけな	浜松市内	490.40	269,181	549
----	合計	490.40	269,181	549
こまつな	浜松市内	30,819.25	15,490,662	503
	静岡県(浜松市以外)	8,600.00	4,010,580	466
	茨城	2,211.25	615,006	278
----	合計	41,630.50	20,116,248	483
つまみ菜	愛知	2.80	3,584	1,280
----	合計	2.80	3,584	1,280
キャベツ	浜松市内	73,859.00	4,339,656	59
	静岡県(浜松市以外)	153,980.00	7,757,251	50
	愛知	512,919.00	30,855,587	60
----	合計	740,758.00	42,952,494	58

野菜

品名	産地	数量(kg)	金額(税込)	平均単価
ほうれんそう	浜松市内	33,509.20	18,753,112	560
	静岡県(浜松市以外)	2,409.50	1,652,616	686
	北海道	744.00	559,440	752
	茨 城	24,040.85	16,241,333	676
	群 馬	190.00	164,484	866
	埼 玉	700.00	513,000	733
	千 葉	550.00	394,200	717
	岐 阜	1,376.00	1,033,344	751
	その他	4,050.00	3,232,980	798
	---- 合 計 ----		67,569.55	42,544,509
青ねぎ	浜松市内	19,741.52	20,179,260	1,022
	静岡県(浜松市以外)	3,405.00	3,276,450	962
	茨 城	5,677.00	732,863	129
	群 馬	135.50	90,396	667
	長 野	930.00	805,788	866
	滋 賀	2.50	6,480	2,592
	京 都	22.40	35,920	1,604
	高 知	330.00	476,928	1,445
	その他	261.00	238,464	914
	---- 合 計 ----		30,504.92	25,842,549
白ねぎ	浜松市内	25,190.20	6,211,542	247
	静岡県(浜松市以外)	10,417.00	3,711,042	356
	山 形	800.00	224,640	281
	茨 城	75,074.70	21,303,944	284
	群 馬	32,792.00	10,751,966	328
	埼 玉	5,830.00	2,002,200	343
	千 葉	9,230.00	2,717,776	294
	鳥 取	180.00	53,568	298
	大 分	90.00	39,420	438
	中 国	7,340.00	1,969,434	268
	その他	13,585.00	4,223,986	311
---- 合 計 ----		180,528.90	53,209,518	295
わけぎ	浜松市内	1,309.10	598,110	457
	静岡県(浜松市以外)	177.00	91,476	517
	千 葉	2,304.00	2,160,266	938
---- 合 計 ----		3,790.10	2,849,852	752
ふき	愛 知	1,572.00	839,052	534
	---- 合 計 ----		1,572.00	839,052

野菜

品名	産地	数量(kg)	金額(税込)	平均単価
うど	栃 木	288.00	242,028	840
	---- 合 計 ----	288.00	242,028	840
みつば	浜松市内	3,639.10	3,541,588	973
	静岡県(浜松市以外)	2,154.30	1,728,108	802
	茨 城	0.40	4,860	12,150
	愛 知	52.50	37,800	720
	---- 合 計 ----	5,846.30	5,312,356	909
しゅんぎく	浜松市内	6,364.10	3,861,792	607
	静岡県(浜松市以外)	510.00	290,520	570
	茨 城	24.00	5,184	216
	栃 木	767.00	528,228	689
	千 葉	372.00	286,740	771
---- 合 計 ----	8,037.10	4,972,464	619	
せり	茨 城	441.00	580,932	1,317
	宮 崎	0.20	691	3,455
---- 合 計 ----	441.20	581,623	1,318	
にら	栃 木	1,700.00	1,563,018	919
	岡 山	2.00	7,128	3,564
	高 知	14,295.00	16,552,890	1,158
	宮 崎	2,275.00	2,337,174	1,027
	タ イ	0.20	410	2,050
	台 湾	1.30	2,666	2,051
	その他	703.00	667,180	949
	---- 合 計 ----	18,976.50	21,130,466	1,114
セルリー	浜松市内	25,967.10	6,586,797	254
	静岡県(浜松市以外)	1,550.90	384,478	248
	愛 知	36.00	9,072	252
	N Z	5.00	8,640	1,728
	その他	10.62	10,584	997
---- 合 計 ----	27,569.62	6,999,571	254	
アスパラガス	静岡県(浜松市以外)	214.80	363,672	1,693
	秋 田	57.60	108,172	1,878
	栃 木	9.00	19,710	2,190
	群 馬	256.30	497,696	1,942
	香 川	20.00	45,360	2,268
	福 岡	20.00	50,490	2,525

野菜

品名	産地	数量(kg)	金額(税込)	平均単価
アスパラガス	佐 賀	602.50	1,162,080	1,929
	熊 本	1,082.70	1,976,164	1,825
	メキシコ	3,315.72	3,062,011	923
	タ イ	9.45	34,559	3,657
	その他	2.40	9,720	4,050
----	合 計	5,590.47	7,329,634	1,311
カリフラワー	浜松市内	5,180.00	1,756,944	339
	静岡県(浜松市以外)	4,115.00	1,514,126	368
	群 馬	8.00	6,480	810
	愛 知	1,680.50	584,064	348
	三 重	48.00	31,104	648
	徳 島	1,032.00	451,656	438
	熊 本	320.00	106,164	332
----	合 計	12,383.50	4,450,538	359
ブロッコリー	浜松市内	13,142.90	4,119,390	313
	静岡県(浜松市以外)	16,889.00	5,730,642	339
	愛 知	26,349.00	10,390,688	394
	徳 島	240.00	180,792	753
	長 崎	120.00	83,160	693
	熊 本	10,268.00	6,353,478	619
	米 国	378.42	188,781	499
----	合 計	67,387.32	27,046,931	401
レタス	浜松市内	51,511.50	12,922,200	251
	静岡県(浜松市以外)	71,910.00	22,058,946	307
	茨 城	22,554.50	7,372,910	327
	栃 木	2.00	1,080	540
	長 崎	17,920.00	2,864,332	160
	その他	120.00	39,852	332
----	合 計	164,018.00	45,259,320	276
その他レタス	浜松市内	7,172.00	2,672,244	373
	静岡県(浜松市以外)	9,095.50	4,107,132	452
	茨 城	7,488.50	4,427,352	591
	愛 知	6,426.00	3,150,738	490
	福 岡	46.50	28,531	614
	熊 本	260.00	89,640	345
その他	55.00	21,384	389	
----	合 計	30,543.50	14,497,021	475
サラダ菜	浜松市内	3,060.00	1,653,156	540
	静岡県(浜松市以外)	2,668.00	1,521,072	570

野菜

品名	産地	数量(kg)	金額(税込)	平均単価
サラダ菜	千葉	378.00	204,120	540
----	合計	6,106.00	3,378,348	553
パセリ	浜松市内	2,657.40	2,186,190	823
	静岡県(浜松市以外)	275.00	121,176	441
----	合計	2,932.40	2,307,366	787
チンゲンサイ	浜松市内	18,456.60	6,893,586	374
	静岡県(浜松市以外)	5,494.00	2,137,892	389
----	合計	23,950.60	9,031,478	377
タアサイ	浜松市内	410.00	164,484	401
	静岡県(浜松市以外)	630.00	203,904	324
----	合計	1,040.00	368,388	354
その他葉茎菜類	浜松市内	5,859.70	2,967,480	506
	静岡県(浜松市以外)	17,121.55	9,361,690	547
	山形	26.20	141,264	5,392
	茨城	20,054.00	7,925,357	395
	千葉	150.50	115,668	769
	東京	74.60	70,308	942
	岐阜	28.50	45,900	1,611
	愛知	892.96	626,203	701
	三重	812.00	598,004	736
	大阪	835.00	346,950	416
	兵庫	44.00	28,728	653
	鳥取	10.50	17,010	1,620
	岡山	24.50	21,276	868
	広島	250.00	161,622	646
	徳島	155.00	208,008	1,342
	高知	1,472.00	1,939,788	1,318
	福岡	7.80	23,414	3,002
	大分	1.00	1,080	1,080
	中国	648.90	287,063	442
	メキシコ	4.00	2,808	702
	マレーシア	12.00	36,720	3,060
	オランダ	18.68	37,799	2,024
	米国	1,015.00	686,124	676
	その他	35.00	46,980	1,342
----	合計	49,553.39	25,697,244	519
きゅうり	浜松市内	4,595.00	1,951,992	425
	群馬	29,295.00	13,635,432	465
	千葉	2,285.00	823,878	361

野菜

品名	産地	数量(kg)	金額(税込)	平均単価
きゅうり	愛知	16,101.00	7,017,732	436
	高知	845.00	324,000	383
	宮崎	140,405.50	65,192,968	464
	その他	29,590.00	12,703,122	429
	---- 合計 ----	223,116.50	101,649,124	456
かぼちゃ	兵庫	900.00	148,716	165
	佐賀	70.00	68,040	972
	長崎	760.00	438,858	577
	宮崎	2,634.20	1,592,460	605
	鹿児島	3,030.00	1,435,914	474
	沖縄	4,030.40	2,261,682	561
	メキシコ	49,880.00	7,912,553	159
	NZ	47,050.00	7,089,876	151
	その他	6,820.00	1,054,350	155
	---- 合計 ----	115,174.60	22,002,449	191
なす	浜松市内	163.50	83,203	509
	愛知	50,845.00	24,937,524	490
	高知	2,919.00	2,070,468	709
	福岡	9,998.50	4,927,770	493
	佐賀	544.00	277,560	510
	熊本	9,803.00	4,772,034	487
	その他	1,139.00	605,880	532
	---- 合計 ----	75,412.00	37,674,439	500
こなす	高知	23.70	35,856	1,513
---- 合計 ----	23.70	35,856	1,513	
トマト	浜松市内	18,144.20	10,311,169	568
	静岡県(浜松市以外)	6,265.15	3,609,746	576
	茨城	84.00	58,968	702
	栃木	1,620.00	638,604	394
	群馬	336.00	157,140	468
	長野	0.75	1,620	2,160
	愛知	75,226.40	37,338,380	496
	広島	0.60	1,296	2,160
	徳島	471.00	210,924	448
	長崎	4,072.00	1,878,174	461
	熊本	48,222.00	22,408,215	465
	宮崎	1,868.00	786,024	421
	---- 合計 ----	156,310.10	77,400,260	495
ミニトマト	浜松市内	15,197.10	16,595,373	1,092

野菜

品名	産地	数量(kg)	金額(税込)	平均単価
ミニトマト	静岡県(浜松市以外)	8,069.80	8,565,756	1,061
	岩手	168.00	181,440	1,080
	茨城	110.00	86,400	785
	愛知	13,067.00	16,099,659	1,232
	熊本	1,833.00	1,874,286	1,023
	宮崎	183.00	169,938	929
	----- 合計 -----		38,627.90	43,572,852
ピーマン	茨城	14,753.50	13,134,312	890
	千葉	2.00	3,780	1,890
	高知	27.00	48,276	1,788
	宮崎	18,676.95	17,463,117	935
	鹿児島	7,952.00	6,061,845	762
	韓国	2,051.50	1,695,060	826
	NZ	2,208.00	2,403,045	1,088
	米国	50.00	55,080	1,102
	----- 合計 -----		45,720.95	40,864,515
ししとうがらし	京都	19.00	37,584	1,978
	高知	906.00	1,852,524	2,045
	韓国	4.00	9,072	2,268
----- 合計 -----		929.00	1,899,180	2,044
オクラ	東京	84.00	54,432	648
	長野	12.00	8,640	720
	大阪	60.00	45,360	756
	高知	4.20	23,976	5,709
	比国	348.00	238,636	686
	タイ	2,496.00	1,699,596	681
	その他	24.00	15,552	648
	----- 合計 -----		3,028.20	2,086,192
とうがん	沖縄	837.00	253,638	303
----- 合計 -----		837.00	253,638	303
その他果菜類	静岡県(浜松市以外)	9.60	2,592	270
	宮崎	276.00	236,088	855
	鹿児島	250.00	223,776	895
----- 合計 -----		535.60	462,456	863
いんげん	高知	262.00	495,072	1,890
	福岡	1,258.00	2,500,092	1,987

野菜

品名	産地	数量(kg)	金額(税込)	平均単価
いんげん	鹿児島	1,560.00	3,134,700	2,009
	その他	1,660.00	1,276,506	769
---	合計	---	4,411,206	1,563
さやえんどう	浜松市内	1,782.05	2,528,204	1,419
	愛知	9,721.20	18,274,779	1,880
	和歌山	94.00	134,352	1,429
	鹿児島	10.00	15,120	1,512
	中国	8.00	8,100	1,013
	その他	4.00	3,672	918
	---	合計	---	20,964,227
ピース	愛知	4.00	10,368	2,592
	熊本	5.00	11,340	2,268
	鹿児島	395.76	829,710	2,096
	---	合計	---	851,418
えだまめ	静岡県(浜松市以外)	102.00	247,860	2,430
---	合計	---	247,860	2,430
その他豆科野菜	浜松市内	35.10	16,264	463
	北海道	38.40	30,585	796
	---	合計	---	46,849
かんしょ	浜松市内	2,141.50	343,158	160
	静岡県(浜松市以外)	310.00	44,928	145
	茨城	117,095.00	22,001,436	188
	千葉	21,915.00	5,427,864	248
	徳島	505.00	208,980	414
	宮崎	535.00	203,472	380
	鹿児島	405.00	202,932	501
	その他	650.00	185,220	285
---	合計	---	28,617,990	199
ばれいしょ	浜松市内	10,865.30	2,988,144	275
	北海道	36,810.00	4,384,368	119
	鹿児島	96,580.00	24,733,728	256
	その他	140.00	39,096	279
	---	合計	---	32,145,336

野菜

品名	産地	数量(kg)	金額(税込)	平均単価
メークイン	北海道	173,030.00	24,945,354	144
----	合計	173,030.00	24,945,354	144
男爵	北海道	239,420.00	37,202,328	155
----	合計	239,420.00	37,202,328	155
さといも	浜松市内	6,540.60	1,918,580	293
	静岡県(浜松市以外)	144.00	51,170	355
	千葉	7,065.00	2,367,036	335
	愛媛	9,535.20	4,874,513	511
	宮崎	4,635.00	2,017,710	435
	その他	680.00	223,776	329
----	合計	28,599.80	11,452,785	400
セレバス	浜松市内	278.00	62,218	224
----	合計	278.00	62,218	224
ながいも	浜松市内	256.00	56,592	221
	北海道	22,650.00	8,236,404	364
	青森	33,980.00	13,145,022	387
	その他	70.00	23,436	335
----	合計	56,956.00	21,461,454	377
やまのいも	浜松市内	12.00	19,440	1,620
	静岡県(浜松市以外)	56.00	13,608	243
	群馬	1,612.00	1,064,070	660
	千葉	4,424.00	3,464,424	783
	三重	10.00	12,528	1,253
	その他	324.00	237,600	733
----	合計	6,438.00	4,811,670	747
たまねぎ	浜松市内	120,601.50	27,461,606	228
	静岡県(浜松市以外)	8,408.00	1,653,674	197
	北海道	772,415.00	57,084,426	74
	山形	2.00	3,024	1,512
	愛知	428.00	140,292	328
	徳島	6.00	9,072	1,512
	NZ	168.10	41,580	247
	米国	1,252.10	297,864	238
----	合計	903,280.70	86,691,538	96

野菜

品名	産地	数量(kg)	金額(税込)	平均単価
にんにく	浜松市内	192.00	466,560	2,430
	青 森	5,952.50	9,637,542	1,619
	高 知	1.00	10,800	10,800
	中 国	7,578.80	2,528,732	334
	---- 合 計 ----	13,724.30	12,643,634	921
エシヤレット	浜松市内	4,082.00	3,117,852	764
	静岡県(浜松市以外)	1,636.00	1,188,108	726
	兵 庫	5.00	3,024	605
	オランダ	52.00	53,568	1,030
	その他	10.00	8,640	864
	---- 合 計 ----	5,785.00	4,371,192	756
ゆりね	北海道	10.00	9,720	972
---- 合 計 ----	10.00	9,720	972	
その他土物類	北海道	41.39	18,036	436
---- 合 計 ----	41.39	18,036	436	
わさび	静岡県(浜松市以外)	48.00	365,040	7,605
	愛 知	1.20	1,944	1,620
	徳 島	1.20	9,946	8,288
	---- 合 計 ----	50.40	376,930	7,479
しょうが	北海道	300.00	259,200	864
	千 葉	194.10	190,836	983
	高 知	13,618.20	12,140,118	891
	熊 本	3,198.00	2,776,680	868
	鹿児島	28.80	21,384	743
	中 国	3,371.10	1,286,280	382
	---- 合 計 ----	20,710.20	16,674,498	805
とうがらし	京 都	1.50	14,580	9,720
---- 合 計 ----	1.50	14,580	9,720	
め類	浜松市内	76.00	95,040	1,251
	岐 阜	24.50	19,554	798
	愛 知	15.55	597,204	38,405
	広 島	10.00	84,672	8,467

野菜

品名	産地	数量(kg)	金額(税込)	平均単価
め類	福岡	108.00	233,280	2,160
----	合計	234.05	1,029,750	4,400
かいわれ	静岡県(浜松市以外)	8,403.40	5,071,224	603
	神奈川	596.15	321,918	540
	愛知	2.92	6,889	2,359
	広島	560.00	315,252	563
----	合計	9,562.47	5,715,283	598
しそ	愛知	116.80	664,959	5,693
	広島	3.20	38,016	11,880
----	合計	120.00	702,975	5,858
おおば	愛知	3,359.40	9,987,858	2,973
----	合計	3,359.40	9,987,858	2,973
みょうが	栃木	12.00	25,272	2,106
	高知	202.00	502,523	2,488
----	合計	214.00	527,795	2,466
その他香辛つま物	浜松市内	193.95	534,600	2,756
	静岡県(浜松市以外)	3,074.80	1,703,802	554
	北海道	2.00	10,800	5,400
	青森	0.50	3,240	6,480
	岩手	20.40	54,648	2,679
	宮城	2.00	6,264	3,132
	秋田	2.17	18,995	8,753
	山形	26.35	99,835	3,789
	福島	2.42	29,807	12,317
	茨城	6.15	49,268	8,011
	栃木	0.06	756	12,600
	埼玉	10.82	24,462	2,261
	千葉	16.50	23,812	1,443
	東京	374.16	1,101,490	2,944
	神奈川	33.00	42,552	1,289
	新潟	6.00	43,092	7,182
	岐阜	5.80	62,564	10,787
	愛知	886.96	3,994,074	4,503
	三重	2.00	9,321	4,661
	大阪	348.00	375,840	1,080
	和歌山	0.05	1,620	32,400
	鳥取	1.50	2,430	1,620
	広島	127.20	146,880	1,155
	徳島	9.43	38,271	4,058

野菜

品名	産地	数量(kg)	金額(税込)	平均単価
その他香辛つま物	高 知	48.00	23,921	498
	福 岡	3.74	12,150	3,249
	沖 縄	10.72	26,481	2,470
	中 国	923.00	1,017,900	1,103
	タ イ	203.40	229,500	1,128
	台 湾	13.00	28,080	2,160
	米 国	85.00	16,524	194
---- 合 計 ----		6,439.08	9,732,979	1,512
生しいたけ	浜松市内	951.70	1,067,357	1,122
	静岡県(浜松市以外)	3,690.80	5,256,043	1,424
	岩 手	240.00	356,767	1,487
	長 野	257.50	370,008	1,437
	愛 知	2,023.80	2,249,532	1,112
	三 重	784.00	695,952	888
	滋 賀	1,524.00	1,727,892	1,134
	広 島	1,290.00	1,643,328	1,274
	中 国	830.00	484,056	583
	その他	1,147.40	1,363,995	1,189
---- 合 計 ----		12,739.20	15,214,930	1,194
なめこ	静岡県(浜松市以外)	4,476.00	2,200,824	492
	福 島	0.30	712	2,373
	長 野	11,357.70	6,117,005	539
---- 合 計 ----		15,834.00	8,318,541	525
えのきだけ	長 野	107,438.80	31,960,548	297
---- 合 計 ----		107,438.80	31,960,548	297
しめじ	浜松市内	14,649.00	10,285,974	702
	静岡県(浜松市以外)	5,083.00	3,712,284	730
	新 潟	2,657.40	1,643,226	618
	長 野	52,089.40	25,996,098	499
	愛 知	60.00	42,606	710
	京 都	47.40	138,655	2,925
---- 合 計 ----		74,586.20	41,818,843	561
その他きのこ類	浜松市内	404.00	374,760	928
	静岡県(浜松市以外)	13,446.40	9,267,236	689
	茨 城	415.00	503,928	1,214
	千 葉	3.90	2,948	756
	新 潟	15,770.40	9,602,815	609
	山 梨	0.30	1,231	4,103
	長 野	12,630.35	8,220,263	651

野菜

品名	産地	数量(kg)	金額(税込)	平均単価
その他きのこ類	愛知	180.00	97,416	541
	岡山	390.84	543,220	1,390
	広島	60.00	34,344	572
	その他	52.00	34,992	673
	---- 合計 ----	43,353.19	28,683,153	662
わらび	茨城	1.00	3,024	3,024
	栃木	36.50	104,004	2,849
	福岡	2.50	12,960	5,184
	---- 合計 ----	40.00	119,988	3,000
その他山菜類	青森	2.40	17,366	7,236
	秋田	60.00	250,668	4,178
	山形	366.70	1,599,832	4,363
	茨城	4.50	31,104	6,912
	新潟	11.00	27,864	2,533
	---- 合計 ----	444.60	1,926,834	4,334
ゆず	浜松市内	18.25	8,316	456
	静岡県(浜松市以外)	140.00	27,514	197
	徳島	401.30	931,338	2,321
	高知	34.00	103,248	3,037
	大分	18.00	29,160	1,620
	---- 合計 ----	611.55	1,099,576	1,798
ぎんなん	静岡県(浜松市以外)	58.20	30,314	521
	愛知	17.50	45,360	2,592
	---- 合計 ----	75.70	75,674	1,000
その他野菜	青森	60.00	246,240	4,104
	秋田	0.32	777	2,428
	千葉	9.60	21,492	2,239
	新潟	289.80	115,344	398
	岐阜	202.00	56,711	281
	愛知	14.00	6,480	463
	中国	30.00	40,500	1,350
	韓国	45.00	49,896	1,109
	NZ	350.00	364,068	1,040
	米国	45.00	34,020	756
	---- 合計 ----	1,045.72	935,528	895

野菜

品名	産地	数量(kg)	金額(税込)	平均単価
野菜	合計	6,227,880.82	1,371,808,406	220

果実

品名	産地	数量(kg)	金額(税込)	平均単価
早生温州みかん	浜松市内	1,760.00	168,037	95
---- 合計 ----		1,760.00	168,037	95
普通温州みかん	浜松市内	175,549.00	48,147,214	274
	静岡県(浜松市以外)	118,828.50	46,848,996	394
	青森	1,960.00	928,260	474
---- 合計 ----		296,337.50	95,924,470	324
ネーブルオレンジ	浜松市内	35,199.75	8,845,177	251
	静岡県(浜松市以外)	14,390.00	4,377,078	304
	愛媛	90.00	43,200	480
---- 合計 ----		49,679.75	13,265,455	267
あまなつかん	浜松市内	529.50	42,606	80
	静岡県(浜松市以外)	5,070.00	1,067,040	210
	熊本	5,560.00	997,164	179
	鹿児島	5,870.00	1,086,696	185
---- 合計 ----		17,029.50	3,193,506	188
いよかん	浜松市内	306.00	32,076	105
	静岡県(浜松市以外)	588.00	76,895	131
	愛媛	69,470.00	16,341,804	235
---- 合計 ----		70,364.00	16,450,775	234
はっさく	浜松市内	4,053.00	429,720	106
	静岡県(浜松市以外)	180.00	14,796	82
	和歌山	45,964.50	8,160,994	178
---- 合計 ----		50,197.50	8,605,510	171
ぶんたん	浜松市内	385.00	51,040	133
	静岡県(浜松市以外)	30.00	2,592	86
	高知	2,080.00	561,492	270
	宮崎	350.00	100,224	286
---- 合計 ----		2,845.00	715,348	251
ポンカン	浜松市内	44,974.00	10,501,358	233
	静岡県(浜松市以外)	35,938.00	8,222,914	229
---- 合計 ----		80,912.00	18,724,272	231

果実

品名	産地	数量(kg)	金額(税込)	平均単価
レモン	浜松市内	5,947.21	1,238,206	208
	静岡県(浜松市以外)	3,171.80	706,088	223
	広島	600.00	239,760	400
	メキシコ	779.00	674,416	866
	米 国	16,405.00	5,241,942	320
---- 合計 ----		26,903.01	8,100,412	301
バレンシアオレンジ	米 国	36,705.00	10,843,690	295
---- 合計 ----		36,705.00	10,843,690	295
グレープフルーツ	浜松市内	20.50	9,622	469
	イスラエル	3,264.00	520,469	159
	米 国	16,167.00	4,007,556	248
---- 合計 ----		19,451.50	4,537,647	233
清見	浜松市内	1,873.00	277,938	148
	静岡県(浜松市以外)	30.00	5,400	180
	和歌山	1,200.00	398,628	332
---- 合計 ----		3,103.00	681,966	220
きんかん	浜松市内	279.90	38,242	137
	静岡県(浜松市以外)	906.00	1,340,064	1,479
	宮 崎	1,394.00	1,599,102	1,147
	鹿児島	27.00	24,624	912
---- 合計 ----		2,606.90	3,002,032	1,152
その他柑橘類	浜松市内	59,106.30	19,097,873	323
	静岡県(浜松市以外)	75,628.30	28,473,444	376
	和歌山	340.00	151,578	446
	愛 媛	8,783.00	7,758,180	883
	佐 賀	490.00	302,292	617
	長 崎	396.00	268,596	678
	熊 本	17,923.00	7,073,892	395
	大 分	50.00	28,080	562
	宮 崎	1,530.00	1,180,440	772
	米 国	253.00	167,292	661
---- 合計 ----		164,499.60	64,501,667	392
ジョナゴールド	青 森	21,510.00	6,865,614	319

果実

品名	産地	数量(kg)	金額(税込)	平均単価
----	合計	21,510.00	6,865,614	319
紅玉	青森	660.00	254,772	386
----	合計	660.00	254,772	386
むつ	青森	3,215.00	737,424	229
----	合計	3,215.00	737,424	229
世界一	青森	375.00	112,860	301
----	合計	375.00	112,860	301
ふじ	青森	423,549.00	141,772,625	335
	山形	2,465.00	443,178	180
----	合計	426,014.00	142,215,803	334
王林	青森	56,570.00	16,464,114	291
----	合計	56,570.00	16,464,114	291
その他りんご類	青森	11,408.00	3,374,946	296
	長野	990.00	384,912	389
----	合計	12,398.00	3,759,858	303
その他なし類	長野	565.00	307,800	545
----	合計	565.00	307,800	545
その他ぶどう類	豪州	36.00	18,576	516
	その他	1,095.40	774,036	707
----	合計	1,131.40	792,612	701
章姫いちご	浜松市内	9,861.46	13,446,678	1,364
	静岡県(浜松市以外)	33,582.50	45,490,636	1,355
	愛知	778.40	1,159,704	1,490
----	合計	44,222.36	60,097,018	1,359
紅ほっぺ	浜松市内	30,871.38	48,706,618	1,578

果実

品名	産地	数量(kg)	金額(税込)	平均単価
紅ほっぺ	静岡県(浜松市以外)	83,540.58	132,032,193	1,580
	愛知	105.60	164,160	1,555
----	合計	114,517.56	180,902,971	1,580
その他いちご類	浜松市内	3,216.32	5,021,446	1,561
	静岡県(浜松市以外)	4,575.42	7,117,291	1,556
	岐阜	11.20	19,440	1,736
	愛知	22.80	36,936	1,620
	徳島	12.00	54,216	4,518
	福岡	24.00	52,920	2,205
	熊本	44.80	79,056	1,765
	宮崎	22.40	45,792	2,044
----	合計	7,928.94	12,427,097	1,567
アールスメロン	浜松市内	7,288.70	10,905,840	1,496
	静岡県(浜松市以外)	12,458.10	18,600,084	1,493
----	合計	19,746.80	29,505,924	1,494
ハネジュウメロン	メキシコ	38,889.00	5,422,226	139
----	合計	38,889.00	5,422,226	139
アンデスメロン	熊本	1,445.00	1,083,240	750
----	合計	1,445.00	1,083,240	750
その他メロン類	静岡県(浜松市以外)	97.60	181,440	1,859
	熊本	430.00	319,032	742
----	合計	527.60	500,472	949
すいか	熊本	525.00	154,008	293
	沖縄	645.00	191,700	297
----	合計	1,170.00	345,708	295
こだますいか	群馬	120.00	61,020	509
----	合計	120.00	61,020	509
バナナ	エクアドル	7,145.00	1,460,045	204
	比国	352,035.00	64,797,627	184
	その他	4,355.00	969,919	223

果実

品名	産地	数量(kg)	金額(税込)	平均単価	
----	合計	----	363,535.00	67,227,591	185
パインアップル	比 国	57,440.00	13,268,793	231	
----	合計	----	57,440.00	13,268,793	231
キウイフルーツ	浜松市内	13,439.20	6,491,512	483	
	静岡県(浜松市以外)	21,891.90	11,248,524	514	
	山 梨	5,905.80	3,243,996	549	
	和歌山	208.00	112,914	543	
	愛 媛	5,184.06	3,196,044	617	
----	合計	----	46,628.96	24,292,990	521
パパイヤ	比 国	430.00	230,904	537	
	米 国	125.00	135,000	1,080	
----	合計	----	555.00	365,904	659
アボガド	メキシコ	15,513.00	8,218,054	530	
----	合計	----	15,513.00	8,218,054	530
その他熱帯性果	浜松市内	435.80	255,224	586	
	静岡県(浜松市以外)	49.64	74,659	1,504	
	愛 知	10.00	43,200	4,320	
	カ ナダ	12.00	45,252	3,771	
	中 国	783.12	549,860	702	
	メキシコ	15.00	23,220	1,548	
	比 国	137.84	131,511	954	
	タ イ	24.00	24,732	1,031	
	米 国	47.22	116,218	2,461	
	その他	1,310.00	942,732	720	
----	合計	----	2,824.62	2,206,608	781
その他の果実	メキシコ	347.40	609,768	1,755	
	米 国	268.00	950,544	3,547	
	その他	102.24	202,736	1,983	
----	合計	----	717.64	1,763,048	2,457

果実

品名	産地	数量(kg)	金額(税込)	平均単価
果実	合計	2,060,614.14	827,914,308	402

その他

品名	産地	数量(kg)	金額(税込)	平均単価
切りぼし大根	浜松市内	2,749.95	1,744,142	634
	静岡県(浜松市以外)	741.40	312,983	422
	北海道	95.40	255,798	2,681
	宮崎	281.10	568,566	2,023
	---- 合計 ----	3,867.85	2,881,489	745
その他乾燥野菜	浜松市内	784.40	1,018,915	1,299
	静岡県(浜松市以外)	1,011.70	1,648,728	1,630
	愛知	11.20	17,388	1,553
	宮崎	0.30	1,782	5,940
	中国	4,106.64	2,239,650	545
	その他	4.80	4,924	1,026
	---- 合計 ----	5,919.04	4,931,387	833
野菜びん缶詰	長野	3.00	2,916	972
	中国	42.00	27,344	651
	その他	32.40	46,849	1,446
	---- 合計 ----	77.40	77,109	996
野菜ジュース	長野	399.00	109,890	275
	---- 合計 ----	399.00	109,890	275
野菜水煮	北海道	12.00	6,048	504
	中国	2,459.15	1,116,167	454
	その他	168.60	362,814	2,152
	---- 合計 ----	2,639.75	1,485,029	563
豆もやし	静岡県(浜松市以外)	52,967.37	5,413,322	102
	福島	70.00	17,712	253
	新潟	1,068.00	143,044	134
	岐阜	38,870.20	5,491,145	141
	---- 合計 ----	92,975.57	11,065,223	119
その他加工野菜	浜松市内	168.00	53,026	316
	北海道	165.00	164,754	999
	群馬	45.00	11,664	259
	新潟	598.10	229,751	384
	愛知	3,465.10	729,778	211
	中国	51,873.60	6,346,080	122

その他

品名	産地	数量(kg)	金額(税込)	平均単価	
----	合計	----	56,314.80	7,535,053	134
つけもの	浜松市内	3,185.00	776,358	244	
	静岡県(浜松市以外)	864.50	244,728	283	
	福 島	36.00	26,568	738	
	宮 崎	1,214.00	833,058	686	
	鹿児島	549.00	386,748	704	
----	合計	----	5,848.50	2,267,460	388
ほし柿	中 国	332.00	214,488	646	
	----	合計	----	332.00	214,488
その他乾燥果実	福 島	876.96	1,419,375	1,619	
	長 野	96.00	207,360	2,160	
----	合計	----	972.96	1,626,735	1,672
果実びん缶詰	比 国	310.08	111,011	358	
	----	合計	----	310.08	111,011
果実ジュース	青 森	1,941.00	500,735	258	
	秋 田	43.20	19,548	453	
	長 野	23.40	14,688	628	
----	合計	----	2,007.60	534,971	266
その他加工果実	静岡県(浜松市以外)	40.00	55,296	1,382	
	北海道	3.84	6,350	1,654	
	東 京	134.40	61,558	458	
	兵 庫	114.40	89,100	779	
	愛 媛	111.60	75,546	677	
	長 崎	2,503.80	952,036	380	
	比 国	3,470.00	629,590	181	
	米 国	365.92	392,199	1,072	
	その他	8.00	5,096	637	
----	合計	----	6,751.96	2,266,771	336
その他の食品	浜松市内	3,860.26	1,963,548	509	
	静岡県(浜松市以外)	298.10	179,668	603	
	北海道	48.00	38,231	796	
	青 森	50.90	16,491	324	
	埼 玉	96.00	37,451	390	

その他

品名	産地	数量(kg)	金額(税込)	平均単価
その他の食品	千葉県	8.70	13,932	1,601
	石川	70.00	23,688	338
	岐阜	72.00	31,557	438
	愛知	716.20	212,041	296
	愛媛	732.75	248,507	339
	福岡	42.00	21,859	520
	鹿児島	70.00	7,560	108
	中国	3,268.30	1,743,554	533
	その他	150.00	39,204	261
---	合計	9,483.21	4,577,291	483
その他	浜松市内	2,552.93	1,093,076	428
	静岡県(浜松市以外)	444.20	424,926	957
	北海道	1,220.00	381,738	313
	愛知	383.20	80,318	210
	大阪	122.00	13,824	113
	愛媛	4.00	4,212	1,053
	鹿児島	128.00	48,384	378
	その他	805.48	353,315	439
---	合計	5,659.81	2,399,793	424
その他	合計	193,559.53	42,083,700	217
総合計		8,482,054.49	2,241,806,414	264