

市場月報

平成
28 2

○ 水産物部

- 1 種別取扱高 本月の概要
- 2 種別日別取扱高
- 3 委託・買付別種別取扱高
- 4 県内・県外別種別取扱高
- 5 都道府県別種別取扱高
- 6 品目別取扱数量順位表
- 7 品目別取扱金額順位表
- 8～ 品目産地別取扱高

浜松市中央卸売市場

1 種別取扱高

数量=kg
金額=円(税込)

種別	本月取扱高					一日平均取扱高	
	数量		金額		平均単価	数量	金額
生鮮魚	953,135.16	43.3 %	789,977,745	37.3 %	829	45,387.38	37,617,987
冷凍魚	605,179.76	27.5 %	719,220,675	33.9 %	1188	28,818.08	34,248,603
塩加品	640,444.59	29.2 %	606,731,157	28.8 %	947	30,497.36	28,891,959
合計	2,198,759.51	100 %	2,115,929,577	100 %	962	104,702.83	100,758,551

種別	前月取扱高及び対比			
	数量		金額	
生鮮魚	856,806.67	111.2 %	725,421,245	108.9 %
冷凍魚	512,744.94	118.0 %	622,061,383	115.6 %
塩加品	583,579.24	109.7 %	549,414,516	110.4 %
合計	1,953,130.85	112.6 %	1,896,897,144	111.5 %

種別	前年同期取扱高及び対比			
	数量		金額	
生鮮魚	947,418.43	100.6 %	781,760,018	101.1 %
冷凍魚	579,199.23	104.5 %	647,789,580	111.0 %
塩加品	655,043.62	97.8 %	548,817,374	110.6 %
合計	2,181,661.28	100.8 %	1,978,366,972	107.0 %

本月の概要

- 1 開市日数 21 日
- 2 最高入荷日 2月2日 126,678.92 kg 4 最高売上日 2月13日 122,681,235 円
- 3 最低入荷日 2月7日 3,731.35 kg 5 最低売上日 2月21日 3,835,813 円

編集方法

この市場月報は、浜松市中央卸売市場において、当該月中に取引された生鮮食料品(青果部・水産物部)に関し、卸売業者が浜松市中央卸売市場業務条例等の定めるところにより提出した各種報告書に基づいて作成しました。

- 単位 kg・円(税込)にて表示してあります。
- 平均単価 有効桁において、単純平均値を用いています。
- 産地 原則として、当該出荷者の属する都道府県別(属人主義)による産地表示です。
- 端数処理 単位未満の数値を処理してあるため、合計と一致しない場合があります。
- お問い合わせ 浜松市中央卸売市場 053-427-7406

2 種別日別取扱高

数量=kg
金額=円(税込)

		生鮮魚		冷凍魚		塩加品	
日	曜日	数量	金額	数量	金額	数量	金額
2月1日	月	49,056.00	35,793,898	35,896.74	46,156,149	35,732.46	32,044,369
2月2日	火	53,064.42	37,757,573	33,000.98	34,274,346	40,613.52	35,876,388
2月3日	水	352.60	267,694	322.40	759,888	3,806.66	3,478,605
2月4日	木	45,228.29	39,831,415	30,945.45	40,158,483	28,390.60	27,328,317
2月5日	金	38,258.36	36,182,397	32,949.38	32,490,441	20,156.83	19,214,116
2月6日	土	65,548.50	44,450,602	27,773.97	35,157,269	28,423.28	25,377,022
2月7日	日	363.08	209,525	35.00	54,810	3,333.27	3,666,065
2月8日	月	34,403.39	26,534,721	24,088.02	32,951,439	30,354.19	27,105,148
2月9日	火	40,654.14	27,713,614	27,708.28	26,216,522	33,160.48	25,303,721
2月10日	水	40,359.61	31,322,122	44,382.51	42,748,764	22,446.20	21,687,890
2月11日	木	328.53	260,849	35.00	54,810	4,145.99	3,957,673
2月12日	金	44,991.14	38,154,495	29,564.66	28,649,462	26,642.38	25,462,590
2月13日	土	55,825.37	65,989,096	28,367.97	30,621,683	27,581.66	26,070,456
2月14日	日	339.74	201,616	30.00	46,980	3,519.00	4,996,004
2月15日	月	31,362.44	26,235,294	23,420.87	24,684,190	25,329.34	22,804,140
2月16日	火	35,309.44	29,033,370	26,155.52	27,796,377	33,990.73	30,261,461
2月17日	水	385.47	284,616	35.00	47,898	3,788.72	3,949,160
2月18日	木	39,411.49	31,275,754	25,042.51	26,548,226	30,599.19	35,003,873
2月19日	金	45,128.80	34,176,840	20,990.60	24,789,196	21,431.75	20,738,233
2月20日	土	60,328.67	45,861,577	27,201.34	31,742,223	30,300.05	27,072,470
2月21日	日	223.37	298,373	40.00	55,296	4,139.90	3,482,144
2月22日	月	46,955.60	46,537,396	20,888.69	22,458,499	29,294.91	23,023,580
2月23日	火	45,205.40	35,766,055	34,204.26	35,059,475	43,674.42	34,991,949
2月24日	水	289.69	186,166	56.20	69,552	3,615.10	3,895,083
2月25日	木	41,720.99	47,578,112	28,851.33	27,892,032	31,519.90	42,290,364
2月26日	金	41,243.39	32,578,712	22,306.85	26,233,646	22,299.10	24,534,983
2月27日	土	59,668.76	47,497,607	28,807.21	31,200,384	27,560.47	26,819,241
2月28日	日	345.14	226,587	35.00	48,384	3,056.73	4,999,975
2月29日	月	36,783.34	27,771,669	32,044.02	90,254,251	21,537.76	21,296,137

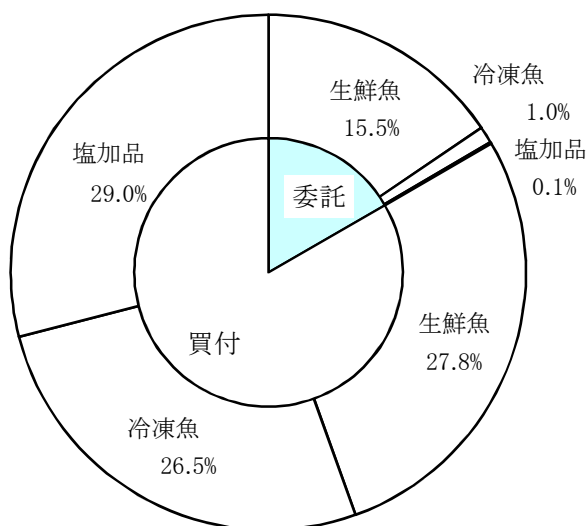
3 委託・買付別種別取扱高

数量=kg
金額=円(税込)

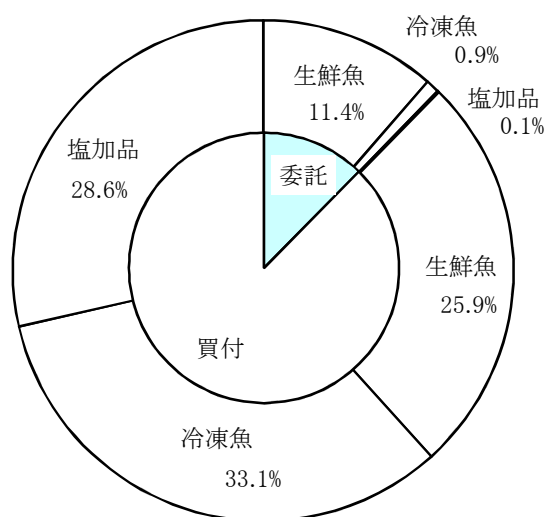
種別	項目	委託	%	買付	%	合計	%
生鮮魚	数量	341,010.80	35.7	612,124.36	64.3	953,135.16	100
	金額	241,409,945	30.5	548,567,800	69.5	789,977,745	100
冷凍魚	数量	22,960.20	3.7	582,219.56	96.3	605,179.76	100
	金額	18,222,554	2.5	700,998,121	97.5	719,220,675	100
塩加品	数量	2,553.80	0.3	637,890.79	99.7	640,444.59	100
	金額	2,167,830	0.3	604,563,327	99.7	606,731,157	100
合計	数量	366,524.80	16.6	1,832,234.71	83.4	2,198,759.51	100
	金額	261,800,329	12.3	1,854,129,248	87.7	2,115,929,577	100

委託・買付取扱高比率グラフ

数量



金額



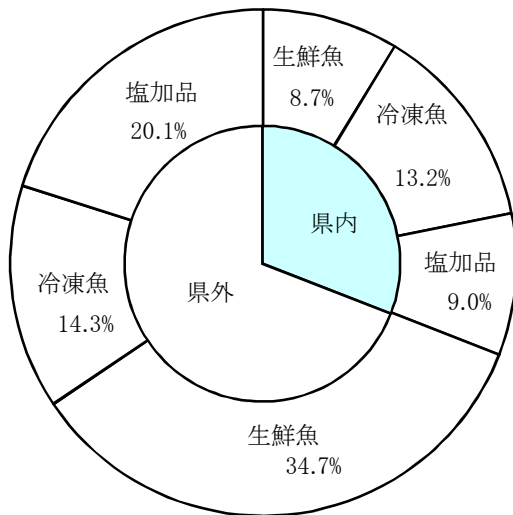
4 県内・県外別種別取扱高

数量=kg
金額=円(税込)

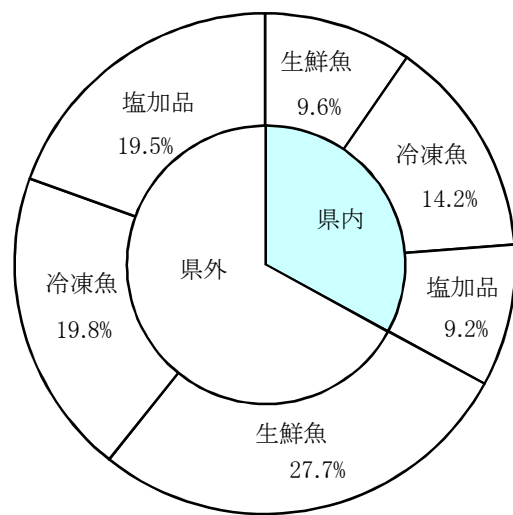
種別	項目	県内	%	県外	%	合計	%
生鮮魚	数量	191,110.74	20.0	762,024.42	80.0	953,135.16	100
	金額	203,181,203	25.7	586,796,542	74.3	789,977,745	100
冷凍魚	数量	289,804.38	47.8	315,375.38	52.2	605,179.76	100
	金額	299,721,858	41.6	419,498,817	58.4	719,220,675	100
塩加品	数量	198,945.34	31.0	441,499.25	69.0	640,444.59	100
	金額	194,813,596	32.1	411,917,561	67.9	606,731,157	100
合計	数量	679,860.46	30.9	1,518,899.05	69.1	2,198,759.51	100
	金額	697,716,657	32.9	1,418,212,920	67.1	2,115,929,577	100

県内・県外取扱高比率グラフ

数量



金額



6 品目別取扱数量順位表

数量=kg

生 鮮 魚				冷 凍 魚			
順位	品 目	数 量	%	順位	品 目	数 量	%
1	さば	90,607.46	9.5	1	めばち	189,229.65	31.2
2	ぶり	78,151.02	8.1	2	その他えび	54,943.28	9.0
3	かつお	57,111.20	5.9	3	いんどまぐろ	31,739.80	5.2
4	たら	54,794.17	5.7	4	ぎんざけ	27,238.30	4.5
5	かき	52,309.85	5.4	5	ブラックタイガー	25,705.80	4.2
6	まだい	38,294.95	4.0	6	あさり	20,840.00	3.4
7	あじ	36,180.04	3.7	7	さば	20,308.70	3.3
8	あさり	33,883.65	3.5	8	ずわいがに	19,199.86	3.1
9	雑魚	31,276.19	3.2	9	その他いか	19,039.31	3.1
10	たちうお	30,039.60	3.1	10	かつお	15,021.90	2.4
11	めばち	24,269.10	2.5	11	その他まぐろ	14,980.71	2.4
12	その他さけ	24,232.75	2.5	12	その他魚類	14,598.42	2.4
13	その他魚類	22,812.90	2.3	13	びんなが	11,901.90	1.9
14	さんま	22,520.08	2.3	14	ほたてがい	10,507.80	1.7
15	するめいか	21,310.50	2.2	15	するめいか	9,266.94	1.5
16	その他あじ	17,739.45	1.8	16	きわだ	9,050.22	1.4
17	かんばち	17,549.35	1.8	17	その他かれい	7,856.80	1.2
18	その他かれい	16,943.68	1.7	18	さわら	7,177.88	1.1
19	びんなが	15,799.83	1.6	19	しろさけ	7,161.20	1.1
20	まいわし	15,492.40	1.6	20	ます	6,896.80	1.1
そ の 他		251,816.99	27.6	そ の 他		82,514.49	14.8
合 計		953,135.16	100.0	合 計		605,179.76	100.0

7 品目別取扱金額順位表

単位＝円(税込)

生 鮮 魚				冷 凍 魚			
順位	品 目	金 額	%	順位	品 目	金 額	%
1	ぶり	69,517,447	8.7	1	めばち	182,687,242	25.4
2	うなぎ	59,652,063	7.5	2	その他えび	103,722,672	14.4
3	かき	52,507,825	6.6	3	ずわいがに	90,586,445	12.5
4	かつお	39,479,784	4.9	4	いんどまぐろ	36,745,761	5.1
5	まだい	37,935,045	4.8	5	ブラックタイガー	22,700,649	3.1
6	めばち	35,880,480	4.5	6	ぎんざけ	22,652,210	3.1
7	その他さけ	30,468,309	3.8	7	その他まぐろ	20,731,526	2.8
8	さば	29,609,430	3.7	8	ほたてがい	17,144,028	2.3
9	かんぱち	26,964,647	3.4	9	その他魚類	16,308,730	2.2
10	たら	25,205,135	3.1	10	うなぎ	15,733,602	2.1
11	あさり	20,585,167	2.6	11	かつお	14,802,890	2.0
12	あじ	16,889,168	2.1	12	その他いか	11,482,669	1.5
13	ほんまぐろ	16,206,941	2.0	13	きわだ	11,234,523	1.5
14	その他かれい	14,478,688	1.8	14	さば	10,469,891	1.4
15	するめいか	13,161,671	1.6	15	あさり	9,366,157	1.3
16	びんなが	11,913,616	1.5	16	ます	9,323,445	1.2
17	さわら	11,724,029	1.4	17	あまえび	8,822,498	1.2
18	きんめだい	11,649,788	1.4	18	びんなが	8,326,908	1.1
19	ひらめ	11,500,469	1.4	19	するめいか	7,481,151	1.0
20	雑魚	11,185,218	1.4	20	さわら	6,786,056	0.9
	そ の 他	243,462,825	31.8		そ の 他	92,111,622	13.9
	合 計	789,977,745	100.0		合 計	719,220,675	100.0

8 品目別産地別取扱高

生鮮

品名	産地	数量(kg)	金額(税込)	平均単価
ほんまぐろ	静岡	923.80	3,180,023	3,442
	千葉	1,868.40	5,830,432	3,121
	愛知	39.30	105,634	2,688
	山口	95.50	280,584	2,938
	福岡	464.70	363,074	781
	佐賀	466.10	1,574,402	3,378
	長崎	690.00	1,856,885	2,691
	熊本	810.10	3,015,907	3,723
―― 合計	――	5,357.90	16,206,941	3,025
きわだ	静岡	1,133.60	998,742	881
	千葉	19.00	18,468	972
	宮崎	117.50	37,326	318
	鹿児島	182.50	81,992	449
―― 合計	――	1,452.60	1,136,528	782
めばち	静岡	2,865.00	3,951,391	1,379
	宮城	59.00	70,092	1,188
	福島	137.50	247,605	1,801
	千葉	5,217.80	8,628,768	1,654
	東京	2,315.10	3,075,209	1,328
	愛知	11.00	24,948	2,268
	三重	93.00	122,580	1,318
	兵庫	85.90	62,229	724
	和歌山	6,340.80	9,702,598	1,530
	宮崎	1,083.10	1,122,988	1,037
	鹿児島	1,514.00	2,664,624	1,760
	沖縄	4,546.90	6,207,448	1,365
―― 合計	――	24,269.10	35,880,480	1,478
びんなが	宮城	1,547.30	1,203,463	778
	三重	1,633.90	1,393,819	853
	和歌山	2,328.43	2,409,694	1,035
	宮崎	9,329.70	5,765,363	618
	鹿児島	208.00	179,712	864
	沖縄	752.50	961,565	1,278
―― 合計	――	15,799.83	11,913,616	754
その他まぐろ	静岡	377.00	697,248	1,849
	北海道	214.80	788,744	3,672
	群馬	610.20	447,475	733

生鮮

品名	産地	数量(kg)	金額(税込)	平均単価
その他まぐろ	東 京	1,618.00	5,593,682	3,457
	神奈川	4,845.00	2,122,171	438
	愛 知	649.80	1,037,016	1,596
	---- 合 計 ----	8,314.80	10,686,336	1,285
かじき	東 京	40.20	73,807	1,836
	和歌山	26.20	65,080	2,484
	---- 合 計 ----	66.40	138,887	2,092
かつお	静 岡	7,378.50	5,031,019	682
	北海道	3.60	9,072	2,520
	宮 城	99.00	88,452	893
	千 葉	4,398.90	3,181,625	723
	三 重	2,903.20	1,554,031	535
	和歌山	360.50	67,418	187
	愛 媛	309.80	161,449	521
	宮 崎	29,930.70	19,953,260	667
	鹿児島	11,727.00	9,433,458	804
	---- 合 計 ----	57,111.20	39,479,784	691
しろさけ	青 森	8.16	16,200	1,985
	---- 合 計 ----	8.16	16,200	1,985
ぎんざけ	宮 城	7,976.00	8,505,432	1,066
	---- 合 計 ----	7,976.00	8,505,432	1,066
その他さけ	静 岡	5,074.91	6,631,327	1,307
	宮 城	1,008.00	1,316,034	1,306
	東 京	14,315.86	18,331,102	1,280
	新 潟	2.40	5,190	2,163
	愛 知	110.90	142,847	1,288
	三 重	28.00	55,080	1,967
	京 都	3,475.48	3,717,735	1,070
	愛 媛	217.20	268,994	1,238
	---- 合 計 ----	24,232.75	30,468,309	1,257
ます	北海道	28.20	32,670	1,159
	青 森	432.10	464,774	1,076
	---- 合 計 ----	460.30	497,444	1,081
その他ます	宮 城	710.00	451,980	637
	東 京	154.00	92,232	599
	大 阪	6.40	21,600	3,375

生鮮

品名	産地	数量(kg)	金額(税込)	平均単価	
----	合計	----	870.40	565,812	650
まいわし	静岡	8,613.70	1,986,704	231	
	栃木	84.00	78,926	940	
	千葉	2,452.70	897,933	366	
	石川	1,172.00	347,652	297	
	愛知	4.00	2,160	540	
	三重	1,794.00	481,464	268	
	京都	60.00	13,284	221	
	大阪	1,024.00	743,040	726	
山口	288.00	73,872	257		
----	合計	----	15,492.40	4,625,035	299
うるめいわし	静岡	320.00	87,480	273	
	三重	2,615.00	729,042	279	
	福岡	36.00	46,656	1,296	
----	合計	----	2,971.00	863,178	291
かたくちいわし	静岡	3.00	864	288	
	富山	692.50	216,702	313	
	石川	600.00	192,456	321	
	三重	1,163.00	251,856	217	
	京都	1,040.00	286,632	276	
	大阪	1,530.00	407,592	266	
	鹿児島	132.00	65,556	497	
----	合計	----	5,160.50	1,421,658	275
その他いわし	静岡	7,224.00	1,981,368	274	
	千葉	504.00	98,928	196	
	三重	4,083.00	1,135,674	278	
----	合計	----	11,811.00	3,215,970	272
しらす	埼玉	55.92	198,453	3,549	
	福岡	44.80	56,971	1,272	
----	合計	----	100.72	255,424	2,536
このしろ	静岡	713.50	155,412	218	
	千葉	146.00	65,718	450	
	佐賀	172.00	128,196	745	
----	合計	----	1,031.50	349,326	339
にしん	静岡	80.30	65,483	815	
	北海道	3,481.70	1,217,243	350	

生鮮

品名	産地	数量(kg)	金額(税込)	平均単価
にしん	青森	160.00	64,800	405
	東京	282.00	71,388	253
	---- 合計 ----	4,004.00	1,418,914	354
その他にしん・いわし	三重	20.00	7,128	356
	愛媛	18.00	7,236	402
	熊本	86.40	419,904	4,860
	---- 合計 ----	124.40	434,268	3,491
あじ	静岡	5,539.30	2,811,685	508
	東京	1,734.00	409,406	236
	富山	5,437.00	2,387,790	439
	石川	345.00	84,402	245
	愛知	85.00	44,465	523
	三重	848.00	339,768	401
	京都	748.00	217,555	291
	兵庫	601.20	249,694	415
	和歌山	310.10	309,422	998
	島根	7,874.00	3,339,467	424
	広島	440.00	187,488	426
	山口	1,250.80	526,348	421
	愛媛	54.00	46,656	864
	高知	250.00	94,500	378
	福岡	6,605.64	3,973,462	602
	佐賀	3,888.00	1,734,868	446
	長崎	150.00	115,560	770
	鹿児島	20.00	16,632	832
	---- 合計 ----	36,180.04	16,889,168	467
	おあかむろ	静岡	572.00	216,216
三重		375.00	134,352	358
高知		948.50	191,160	202
---- 合計 ----		1,895.50	541,728	286
その他あじ	静岡	8,381.05	2,323,782	277
	愛知	28.00	52,908	1,890
	三重	254.60	410,091	1,611
	和歌山	7,500.00	1,707,708	228
	鳥取	840.00	266,112	317
	山口	4.50	3,158	702
	愛媛	385.70	654,874	1,698
	高知	6.60	17,820	2,700
	福岡	280.00	112,320	401
	長崎	59.00	50,976	864
	---- 合計 ----	17,739.45	5,599,749	316

生鮮

品名	産地	数量(kg)	金額(税込)	平均単価
さば	静岡	25,078.10	8,880,708	354
	青森	14.80	46,569	3,147
	茨城	1,950.00	735,480	377
	栃木	24.00	46,656	1,944
	千葉	3,937.00	1,164,135	296
	東京	850.60	411,156	483
	神奈川	60.00	28,080	468
	石川	435.00	246,132	566
	愛知	150.00	83,160	554
	三重	41,348.00	10,735,668	260
	京都	500.00	206,820	414
	和歌山	1,865.00	612,252	328
	島根	414.00	249,480	603
	香川	178.80	386,208	2,160
	高知	9,169.70	3,229,470	352
	福岡	3,137.46	1,987,044	633
	佐賀	575.00	218,268	380
	長崎	920.00	342,144	372
---- 合計 ----		90,607.46	29,609,430	327
ぶり	静岡	868.70	705,634	812
	青森	9.80	8,996	918
	宮城	150.00	97,200	648
	千葉	6,354.70	3,226,933	508
	東京	4,304.20	4,556,722	1,059
	神奈川	208.90	146,647	702
	石川	1,276.60	918,629	720
	愛知	4,568.60	5,650,286	1,237
	三重	1,413.72	1,378,687	975
	京都	692.20	306,563	443
	和歌山	266.10	220,786	830
	鳥取	210.20	243,831	1,160
	島根	2,515.70	1,489,000	592
	愛媛	49,218.70	46,452,720	944
	高知	2,103.50	859,993	409
	福岡	1,414.10	786,106	556
	佐賀	486.70	343,450	706
	長崎	2,088.60	2,125,264	1,018
---- 合計 ----		78,151.02	69,517,447	890
いなだ	静岡	188.40	93,369	496
	千葉	3,633.00	1,401,192	386
	愛知	1,125.00	347,846	309
	福岡	120.00	97,632	814
---- 合計 ----		5,066.40	1,940,039	383
はまち	静岡	675.70	354,462	525
	千葉	2,392.30	988,668	413
	三重	83.70	73,756	881

生鮮

品名	産地	数量(kg)	金額(税込)	平均単価
はまち	広島	1,646.40	739,724	449
	愛媛	55.30	65,694	1,188
	―― 合計 ―――	4,853.40	2,222,304	458
かんばち	静岡	4,974.05	8,471,298	1,703
	東京	509.30	814,550	1,599
	愛知	1,233.70	1,960,628	1,589
	三重	5,907.50	8,306,167	1,406
	和歌山	70.10	15,141	216
	愛媛	4,811.50	7,340,423	1,526
	長崎	43.20	56,440	1,306
	―― 合計 ―――	17,549.35	26,964,647	1,537
ひらまさ	山口	224.90	187,199	832
	福岡	517.00	55,836	108
	長崎	853.40	1,223,019	1,433
	―― 合計 ―――	1,595.30	1,466,054	919
ひらめ	静岡	2,245.60	4,934,410	2,197
	青森	5.50	4,752	864
	宮城	955.70	637,174	667
	秋田	5.50	11,880	2,160
	茨城	1,454.20	1,783,704	1,227
	千葉	475.70	866,899	1,822
	東京	368.50	787,842	2,138
	愛知	469.70	700,969	1,492
	三重	467.70	959,719	2,052
	島根	43.20	117,719	2,725
	愛媛	362.10	681,577	1,882
	長崎	8.00	13,824	1,728
	―― 合計 ―――	6,861.40	11,500,469	1,676
まこがれい	青森	165.90	73,307	442
	宮城	168.00	58,266	347
	茨城	39.20	16,793	428
	千葉	55.90	47,271	846
	愛知	11.30	6,284	556
	―― 合計 ―――	440.30	201,921	459
その他かれい	静岡	895.82	867,864	969
	北海道	129.90	80,540	620
	青森	682.40	470,671	690
	宮城	5,557.50	3,543,257	638
	秋田	20.20	13,629	675
	茨城	863.70	381,297	441
	栃木	188.00	124,740	664

生鮮

品名	産地	数量(kg)	金額(税込)	平均単価
その他かれい	東 京	15.36	13,478	877
	石 川	2,490.10	2,157,747	867
	愛 知	1,006.60	649,033	645
	京 都	571.30	189,232	331
	大 阪	3.60	4,860	1,350
	鳥 取	2,679.60	1,657,852	619
	島 根	225.60	111,274	493
	長 崎	54.00	44,388	822
	その他	1,560.00	4,168,826	2,672
---- 合計 ----		16,943.68	14,478,688	855
したびらめ	静 岡	6.60	7,343	1,113
	愛 知	70.40	53,532	760
	兵 庫	571.80	373,595	653
	広 島	186.00	83,916	451
---- 合計 ----		834.80	518,386	621
たら	静 岡	326.27	457,445	1,402
	北海道	725.20	629,262	868
	青 森	1,485.60	736,540	496
	宮 城	49,236.50	21,938,220	446
	秋 田	51.00	15,422	302
	山 形	727.70	353,570	486
	茨 城	1,383.60	437,354	316
	東 京	228.00	214,380	940
	富 山	18.50	3,996	216
	石 川	271.80	124,538	458
	愛 知	340.00	294,408	866
---- 合計 ----		54,794.17	25,205,135	460
すけそうたら	静 岡	49.00	51,408	1,049
	青 森	950.00	250,344	264
	東 京	1,626.00	565,812	348
---- 合計 ----		2,625.00	867,564	331
ぎんだら	千 葉	160.00	431,136	2,695
---- 合計 ----		160.00	431,136	2,695
ぐち	静 岡	203.90	98,414	483
	茨 城	33.20	12,549	378
	愛 知	270.40	120,476	446
	兵 庫	1,014.70	501,811	495
	和歌山	1,981.00	1,120,679	566
---- 合計 ----		3,503.20	1,853,929	529

生鮮

品名	産地	数量(kg)	金額(税込)	平均単価
にべ	静岡	109.60	53,120	485
	和歌山	30.10	12,840	427
	高知	72.20	37,713	522
	---- 合計 ----	211.90	103,673	489
はも	静岡	1.40	302	216
	愛知	5.20	460	88
	山口	10.00	22,680	2,268
	---- 合計 ----	16.60	23,442	1,412
まだい	静岡	6,820.05	9,029,808	1,324
	千葉	1,611.40	1,025,142	636
	東京	1,297.90	1,346,869	1,038
	神奈川	893.70	746,214	835
	石川	16.00	14,688	918
	愛知	3,637.10	4,290,837	1,180
	三重	7,792.40	7,176,463	921
	兵庫	47.10	50,164	1,065
	和歌山	62.10	117,612	1,894
	鳥取	81.60	91,692	1,124
	島根	96.10	64,075	667
	山口	170.70	219,659	1,287
	愛媛	14,033.10	12,320,183	878
	高知	180.70	129,997	719
	長崎	520.00	630,741	1,213
	熊本	1,021.50	659,761	646
	鹿児島	13.50	21,140	1,566
---- 合計 ----	38,294.95	37,935,045	991	
れんこだい	静岡	9.70	6,999	722
	石川	169.80	139,356	821
	福井	59.70	48,540	813
	愛知	38.80	39,279	1,012
	鳥取	11.80	8,283	702
	山口	1,432.70	1,014,017	708
	高知	171.90	137,702	801
	福岡	164.10	96,714	589
	長崎	448.00	296,244	661
	宮崎	31.60	37,368	1,183
---- 合計 ----	2,538.10	1,824,502	719	
その他たい	静岡	891.10	1,116,438	1,253
	千葉	2.20	1,663	756
	愛知	317.80	393,245	1,237
	---- 合計 ----	1,211.10	1,511,346	1,248

生鮮

品名	産地	数量(kg)	金額(税込)	平均単価
さわら	静岡	2,451.40	3,232,504	1,319
	千葉	996.90	1,665,165	1,670
	東京	15.70	26,281	1,674
	神奈川	42.30	107,976	2,553
	福井	831.40	1,424,778	1,714
	愛知	725.20	539,977	745
	三重	3.30	5,346	1,620
	京都	757.00	525,157	694
	和歌山	19.70	38,955	1,977
	鳥取	1,772.40	1,411,863	797
	島根	246.50	226,376	918
	山口	613.00	683,542	1,115
	愛媛	158.00	101,411	642
	福岡	1,701.70	1,397,805	821
	長崎	114.70	192,875	1,682
大分	116.00	144,018	1,242	
---- 合計 ----		10,565.20	11,724,029	1,110
かさご	静岡	82.20	117,178	1,426
	青森	12.30	8,460	688
	宮城	50.00	88,560	1,771
	千葉	12.70	18,467	1,454
	東京	149.20	308,070	2,065
	愛知	657.40	927,925	1,412
	三重	30.90	26,695	864
	長崎	290.70	364,618	1,254
---- 合計 ----		1,285.40	1,859,973	1,447
めぬけ	静岡	4.20	9,072	2,160
	青森	7.20	9,330	1,296
	宮城	2,502.00	1,981,617	792
	東京	1,563.70	1,412,316	903
	神奈川	60.90	339,387	5,573
	愛知	1,195.00	1,061,069	888
	京都	156.00	121,296	778
	---- 合計 ----		5,489.00	4,934,087
めばる	北海道	2.50	1,080	432
	青森	641.90	454,677	708
	宮城	104.00	135,378	1,302
	秋田	25.60	43,199	1,687
	山形	2.50	2,700	1,080
	千葉	27.90	42,080	1,508
	東京	6.60	12,117	1,836
	愛知	17.00	18,177	1,069
---- 合計 ----		828.00	709,408	857

生鮮

品名	産地	数量(kg)	金額(税込)	平均単価
おこぜ	青森	14.50	4,320	298
	愛知	3.90	12,636	3,240
	――― 合計 ―――	18.40	16,956	922
いぼたい	静岡	375.20	338,950	903
	千葉	62.40	48,841	783
	東京	14.90	11,263	756
	愛知	71.90	96,648	1,344
	和歌山	23.70	31,363	1,323
	愛媛	10.90	12,949	1,188
	高知	104.10	101,951	979
	福岡	69.40	80,049	1,153
	長崎	402.80	537,122	1,333
	鹿児島	132.20	103,468	783
――― 合計 ―――	1,267.50	1,362,604	1,075	
あなご	静岡	4.70	4,459	949
	宮城	10.00	19,224	1,922
	茨城	230.30	145,036	630
	千葉	300.00	715,500	2,385
	東京	137.40	301,103	2,191
	愛知	574.90	1,135,919	1,976
	大阪	192.00	366,606	1,909
	兵庫	18.00	49,248	2,736
	山口	220.00	475,200	2,160
	福岡	120.00	198,288	1,652
大分	36.00	53,136	1,476	
――― 合計 ―――	1,843.30	3,463,719	1,879	
えい	宮城	580.00	379,620	655
	愛知	81.40	16,727	205
	――― 合計 ―――	661.40	396,347	599
いさき	静岡	68.80	72,402	1,052
	東京	39.00	46,980	1,205
	愛知	57.00	40,662	713
	三重	10.70	10,324	965
	和歌山	47.80	45,230	946
	山口	227.30	294,886	1,297
	高知	39.40	42,552	1,080
	福岡	115.20	112,959	981
	長崎	122.60	120,182	980
――― 合計 ―――	727.80	786,177	1,080	
すずき	静岡	721.90	994,702	1,378
	茨城	29.80	16,092	540

生鮮

品名	産地	数量(kg)	金額(税込)	平均単価
すずき	千葉	2,940.00	1,379,083	469
	東京	40.00	84,240	2,106
	神奈川	380.70	379,176	996
	石川	44.90	24,950	556
	愛知	2,171.40	2,365,112	1,089
	島根	25.20	18,619	739
	長崎	12.30	20,833	1,694
	----- 合計 -----		6,366.20	5,282,807
その他すずき類	静岡	2.90	15,660	5,400
	東京	9.20	29,808	3,240
	愛知	45.70	74,097	1,621
----- 合計 -----		57.80	119,565	2,069
あいなめ	静岡	0.60	1,944	3,240
	北海道	123.10	65,480	532
	青森	26.40	21,966	832
	宮城	179.40	207,764	1,158
	東京	25.40	31,698	1,248
	愛知	3.00	2,669	890
----- 合計 -----		357.90	331,521	926
ほっけ	青森	40.00	12,960	324
	愛知	8.70	14,516	1,669
----- 合計 -----		48.70	27,476	564
あんこう	静岡	15.30	24,175	1,580
	青森	159.30	226,353	1,421
	宮城	334.10	167,400	501
	山形	75.70	117,189	1,548
	千葉	264.00	282,636	1,071
	東京	288.00	542,569	1,884
	神奈川	159.00	127,332	801
	愛知	3.00	1,128	376
	京都	52.00	123,012	2,366
	和歌山	24.00	15,552	648
	島根	15.00	35,640	2,376
	山口	123.84	254,707	2,057
	愛媛	247.60	260,640	1,053
	福岡	179.60	128,757	717
----- 合計 -----		1,940.44	2,307,090	1,189
あまだい	静岡	26.00	160,639	6,178
	千葉	13.40	27,021	2,016
	福井	14.40	35,769	2,484
	島根	8.90	44,388	4,987

生鮮

品名	産地	数量(kg)	金額(税込)	平均単価
あまだい	山 口	143.10	334,851	2,340
	福 岡	63.70	149,007	2,339
	長 崎	7.30	19,710	2,700
	---- 合 計 ----	276.80	771,385	2,787
いしだい	静 岡	25.70	68,790	2,677
	---- 合 計 ----	25.70	68,790	2,677
きんめだい	静 岡	3,612.10	5,449,810	1,509
	青 森	106.20	166,752	1,570
	宮 城	42.00	11,340	270
	千 葉	1,857.60	4,199,689	2,261
	東 京	267.20	668,585	2,502
	神奈川	49.70	155,740	3,134
	愛 知	636.80	845,225	1,327
	福 岡	21.30	41,407	1,944
	長 崎	56.00	111,240	1,986
---- 合 計 ----	6,648.90	11,649,788	1,752	
いとよりだい	静 岡	13.20	14,256	1,080
	和歌山	44.10	32,220	731
	山 口	146.10	144,808	991
	---- 合 計 ----	203.40	191,284	940
ふえふきだい	静 岡	3.00	324	108
	---- 合 計 ----	3.00	324	108
こち	静 岡	64.90	131,134	2,021
	愛 知	195.40	217,449	1,113
	---- 合 計 ----	260.30	348,583	1,339
さより	静 岡	158.70	412,634	2,600
	茨 城	189.40	441,194	2,329
	千 葉	517.30	994,032	1,922
	神奈川	63.10	209,481	3,320
	愛 知	8.50	17,874	2,103
	三 重	74.00	157,032	2,122
	兵 庫	128.00	80,568	629
	山 口	7.00	12,096	1,728
	大 分	40.00	56,700	1,418
	鹿児島	125.10	229,370	1,833
---- 合 計 ----	1,311.10	2,610,981	1,991	

生鮮

品名	産地	数量(kg)	金額(税込)	平均単価
はた	静岡	30.60	114,145	3,730
	福井	11.10	31,784	2,863
	山口	241.70	450,442	1,864
	愛媛	30.30	80,157	2,645
	高知	26.00	44,928	1,728
	福岡	147.60	525,770	3,562
	長崎	107.50	255,450	2,376
	鹿児島	88.90	224,919	2,530
---- 合計 ----		683.70	1,727,595	2,527
ほうぼう	静岡	32.00	65,715	2,054
	茨城	13.50	8,748	648
	東京	45.50	56,970	1,252
	愛知	14.60	11,717	803
	和歌山	543.90	518,641	954
	島根	194.50	141,148	726
	山口	65.20	67,886	1,041
	---- 合計 ----		909.20	870,825
まとうだい	静岡	14.70	13,937	948
	千葉	8.50	5,048	594
	愛知	65.90	30,435	462
---- 合計 ----		89.10	49,420	555
むつ	静岡	178.90	696,803	3,895
	青森	175.80	85,280	485
	宮城	77.90	20,146	259
	茨城	35.40	11,793	333
	東京	16.60	34,732	2,092
	愛知	678.20	936,295	1,381
	三重	9.00	4,860	540
	和歌山	151.80	329,994	2,174
	福岡	26.90	112,341	4,176
	長崎	30.00	114,825	3,828
	大分	9.00	24,300	2,700
	---- 合計 ----		1,389.50	2,371,369
とらふぐ	静岡	46.10	251,650	5,459
	三重	44.00	146,610	3,332
	山口	0.40	23,328	58,320
---- 合計 ----		90.50	421,588	4,658
その他ふぐ	静岡	86.40	372,775	4,315
	東京	5.78	61,741	10,682
	愛知	109.10	118,481	1,086
	三重	23.70	120,146	5,069

生鮮

品名	産地	数量(kg)	金額(税込)	平均単価
その他ふぐ	兵庫	14.40	88,645	6,156
	島根	25.00	5,400	216
	山口	1,884.24	6,270,871	3,328
	福岡	92.00	44,604	485
	---- 合計 ----	2,240.62	7,082,663	3,161
かます	静岡	80.00	79,488	994
	千葉	228.00	128,368	563
	愛知	30.00	16,794	560
	三重	4.00	6,480	1,620
	和歌山	1,316.70	915,252	695
	福岡	80.00	60,480	756
	---- 合計 ----	1,738.70	1,206,862	694
かわはぎ	静岡	236.70	550,851	2,327
	青森	47.30	45,975	972
	富山	81.00	43,254	534
	石川	75.00	45,684	609
	愛知	921.90	842,938	914
	三重	1,012.50	1,393,151	1,376
	島根	273.30	163,695	599
	山口	123.30	99,110	804
	愛媛	35.70	79,682	2,232
	長崎	4.40	2,376	540
	---- 合計 ----	2,811.10	3,266,716	1,162
	ぼら	静岡	5,847.60	1,945,480
千葉		17.10	3,530	206
神奈川		368.00	86,832	236
愛知		2,658.70	684,358	257
兵庫		198.10	23,868	120
---- 合計 ----		9,089.50	2,744,068	302
さめ	山形	24.00	5,616	234
	愛知	0.60	54	90
	---- 合計 ----	24.60	5,670	230
さんま	青森	4.08	4,665	1,143
	岩手	8,480.00	3,090,096	364
	宮城	4,600.00	1,913,544	416
	栃木	288.00	71,928	250
	千葉	9,124.00	3,655,638	401
	東京	24.00	19,440	810
	---- 合計 ----	22,520.08	8,755,311	389

生鮮

品名	産地	数量(kg)	金額(税込)	平均単価
にぎす	静岡	38.00	17,889	471
	石川	375.00	152,280	406
	愛知	3,679.50	2,500,624	680
	―― 合計 ―――	4,092.50	2,670,793	653
たちうお	静岡	1,794.60	1,585,491	883
	千葉	3,211.80	4,766,796	1,484
	東京	15.00	38,070	2,538
	愛知	21,676.00	1,723,685	80
	三重	352.50	184,572	524
	兵庫	2,136.60	1,798,111	842
	和歌山	694.50	528,390	761
	愛媛	158.60	166,254	1,048
―― 合計 ―――	30,039.60	10,791,369	359	
まなかつお	兵庫	2.90	4,374	1,508
	和歌山	11.10	31,568	2,844
	島根	34.30	88,828	2,590
―― 合計 ―――	48.30	124,770	2,583	
その他魚類	静岡	116.40	164,462	1,413
	山形	749.00	403,761	539
	茨城	397.20	1,233,792	3,106
	千葉	17,636.20	4,804,832	272
	東京	100.00	67,608	676
	石川	130.00	38,556	297
	愛知	2,697.10	1,173,035	435
	三重	405.20	310,427	766
	兵庫	116.80	188,632	1,615
	鳥取	465.00	122,580	264
―― 合計 ―――	22,812.90	8,507,685	373	
雑魚	静岡	22,038.79	5,416,757	246
	北海道	83.50	160,920	1,927
	青森	395.00	183,075	463
	岩手	2.00	3,456	1,728
	宮城	182.20	134,392	738
	山形	66.80	26,114	391
	群馬	91.00	187,650	2,062
	千葉	62.10	141,868	2,285
	東京	40.90	28,607	699
	神奈川	3,617.30	1,746,680	483
	新潟	1,173.40	302,239	258
	石川	13.00	2,052	158
	岐阜	257.60	1,108,816	4,304
	愛知	2,308.40	1,242,923	538
三重	108.00	15,660	145	

生鮮

品名	産地	数量(kg)	金額(税込)	平均単価
雑魚	滋 賀	6.50	2,808	432
	鳥 取	72.00	85,536	1,188
	山 口	12.10	14,806	1,224
	愛 媛	13.60	66,096	4,860
	福 岡	732.00	314,763	430
---- 合 計 ----		31,276.19	11,185,218	358
にじます	静 岡	343.00	539,397	1,573
	長 野	45.50	56,204	1,235
---- 合 計 ----		388.50	595,601	1,533
やまめ	長 野	7.35	16,550	2,252
---- 合 計 ----		7.35	16,550	2,252
うなぎ	静 岡	6,315.40	59,652,063	9,445
---- 合 計 ----		6,315.40	59,652,063	9,445
あゆ	静 岡	1.00	1,620	1,620
	滋 賀	77.50	122,148	1,576
---- 合 計 ----		78.50	123,768	1,577
わかさぎ	北海道	3,860.00	893,970	232
	青 森	84.00	36,288	432
	茨 城	37.00	35,694	965
	東 京	18.00	22,032	1,224
	愛 知	24.00	21,358	890
	滋 賀	365.00	542,676	1,487
---- 合 計 ----		4,388.00	1,552,018	354
どじょう	千 葉	90.00	213,840	2,376
---- 合 計 ----		90.00	213,840	2,376
その他淡水魚	静 岡	30.00	45,360	1,512
	長 野	12.60	18,402	1,460
---- 合 計 ----		42.60	63,762	1,497
くるまえび	愛 知	2.20	28,512	12,960
	山 口	5.50	40,392	7,344
	鹿児島	163.00	869,940	5,337
---- 合 計 ----		170.70	938,844	5,500

生鮮

品名	産地	数量(kg)	金額(税込)	平均単価
その他くるまえび	静 岡	38.00	62,856	1,654
	愛 知	58.10	89,715	1,544
	鹿児島	630.00	3,487,752	5,536
	沖 縄	119.00	753,948	6,336
---- 合 計 ----		845.10	4,394,271	5,200
あまえび	北海道	79.30	201,018	2,535
	山 形	35.20	52,920	1,503
	石 川	575.00	1,584,144	2,755
---- 合 計 ----		689.50	1,838,082	2,666
こえび	静 岡	65.00	217,512	3,346
	富 山	12.80	150,336	11,745
---- 合 計 ----		77.80	367,848	4,728
いせえび	静 岡	0.40	2,160	5,400
	千 葉	32.05	286,874	8,951
	愛 知	30.60	241,920	7,906
	三 重	30.50	268,866	8,815
	大 阪	5.00	41,580	8,316
---- 合 計 ----		98.55	841,400	8,538
オマール	千 葉	123.00	387,916	3,154
	東 京	71.40	189,656	2,656
	愛 知	22.00	30,888	1,404
	山 口	22.00	30,888	1,404
---- 合 計 ----		238.40	639,348	2,682
その他えび	静 岡	1,250.00	2,137,860	1,710
	千 葉	50.00	159,664	3,193
	東 京	592.00	999,111	1,688
	石 川	35.00	62,424	1,784
	岐 阜	500.00	930,960	1,862
	愛 知	388.10	504,947	1,301
	滋 賀	81.00	83,808	1,035
---- 合 計 ----		2,896.10	4,878,774	1,685
たらばがに	茨 城	7.20	75,168	10,440
	東 京	3.60	5,054	1,404
---- 合 計 ----		10.80	80,222	7,428
ずわいがに	北海道	195.70	436,642	2,231

生鮮

品名	産地	数量(kg)	金額(税込)	平均単価
ずわいがに	青森	462.60	2,721,600	5,883
	東京	42.90	143,532	3,346
	石川	129.00	109,620	850
	福井	4.70	65,988	14,040
	愛知	6.00	6,480	1,080
	鳥取	20.20	177,487	8,786
	島根	480.43	2,290,648	4,768
	----- 合計 -----		1,341.53	5,951,997
けがに	北海道	181.60	516,564	2,845
	東京	130.00	287,820	2,214
	愛知	15.00	36,180	2,412
----- 合計 -----		326.60	840,564	2,574
しゃこ	北海道	12.00	12,960	1,080
	愛知	41.50	34,612	834
----- 合計 -----		53.50	47,572	889
その他かに	静岡	3.80	2,052	540
	青森	51.20	277,344	5,417
	岩手	504.00	399,816	793
	山形	60.00	53,631	894
	東京	24.00	36,288	1,512
	愛知	34.50	35,347	1,025
----- 合計 -----		677.50	804,478	1,187
こういか	愛知	8.60	9,288	1,080
	和歌山	627.00	635,401	1,013
	山口	5.00	4,050	810
----- 合計 -----		640.60	648,739	1,013
やりいか	静岡	2.78	321,300	115,576
	青森	318.60	236,736	743
	宮城	3,230.00	1,518,760	470
	茨城	1,549.90	945,569	610
	千葉	1,993.00	1,468,173	737
	富山	44.40	43,156	972
	石川	83.00	110,160	1,327
	福井	250.00	278,640	1,115
	愛知	144.90	144,795	999
	京都	40.00	43,200	1,080
	島根	423.00	158,004	374
	山口	913.00	1,031,886	1,130
	----- 合計 -----		8,992.58	6,300,379

生鮮

品名	産地	数量(kg)	金額(税込)	平均単価	
その他やりいか	宮 城	644.00	283,608	440	
	茨 城	623.00	257,925	414	
	愛 知	1,786.80	967,671	542	
	和歌山	13.90	5,032	362	
	山 口	582.00	1,105,272	1,899	
---- 合 計 ----		3,649.70	2,619,508	718	
するめいか	静 岡	105.00	56,700	540	
	富 山	6,460.00	3,398,770	526	
	石 川	1,523.00	1,018,764	669	
	愛 知	153.50	108,156	705	
	三 重	806.00	285,476	354	
	和歌山	30.00	14,364	479	
	鳥 取	250.00	162,000	648	
	島 根	567.00	279,007	492	
	山 口	96.00	87,696	914	
	福 岡	9,320.00	6,426,594	690	
	長 崎	2,000.00	1,324,144	662	
	---- 合 計 ----		21,310.50	13,161,671	618
あかいいか	東 京	1,421.90	1,228,520	864	
	山 口	60.00	46,440	774	
	鹿児島	61.70	133,272	2,160	
---- 合 計 ----		1,543.60	1,408,232	912	
その他いか	静 岡	217.88	222,241	1,020	
	北海道	39.84	85,016	2,134	
	宮 城	479.00	356,412	744	
	東 京	738.00	520,182	705	
	神奈川	63.72	80,343	1,261	
	富 山	110.40	212,220	1,922	
	石 川	25.00	18,900	756	
	福 井	294.00	527,796	1,795	
	愛 知	132.40	32,244	244	
	兵 庫	1,509.70	2,815,558	1,865	
	鳥 取	156.00	332,046	2,129	
	---- 合 計 ----		3,765.94	5,202,958	1,382
	まだこ	静 岡	1,153.00	1,392,012	1,207
北海道		756.30	1,468,244	1,941	
青 森		304.50	453,794	1,490	
宮 城		1,168.00	2,448,900	2,097	
山 形		206.60	213,938	1,036	
茨 城		531.00	647,562	1,220	
東 京		239.00	294,246	1,231	
石 川		18.30	17,550	959	
岐 阜		145.00	187,920	1,296	

生鮮

品名	産地	数量(kg)	金額(税込)	平均単価
まだこ	愛知	155.60	160,335	1,030
	三重	2,079.00	3,238,812	1,558
	島根	41.70	13,510	324
	---- 合計 ----	6,798.00	10,536,823	1,550
いいだこ	東京	15.00	17,820	1,188
	兵庫	56.90	53,361	938
	広島	9.00	13,608	1,512
	---- 合計 ----	80.90	84,789	1,048
その他たこ	青森	35.10	49,296	1,404
	宮城	326.30	275,853	845
	茨城	3,028.70	4,346,142	1,435
	千葉	91.60	72,726	794
	福井	17.00	34,884	2,052
	愛知	11.90	3,855	324
	兵庫	13.20	13,737	1,041
	---- 合計 ----	3,523.80	4,796,493	1,361
うに	静岡	35.00	927,936	26,512
	北海道	228.76	5,247,018	22,937
	東京	42.00	225,576	5,371
	神奈川	21.80	330,588	15,165
	大阪	17.50	151,524	8,659
	和歌山	12.00	45,360	3,780
	山口	10.80	143,532	13,290
	---- 合計 ----	367.86	7,071,534	19,223
なまこ	静岡	352.70	365,988	1,038
	千葉	10.00	8,100	810
	石川	29.40	122,472	4,166
	愛知	62.40	41,212	660
	鳥取	10.00	5,400	540
	広島	47.60	188,352	3,957
	長崎	20.00	17,280	864
	---- 合計 ----	532.10	748,804	1,407
くじら	東京	144.70	374,112	2,585
	大阪	45.70	118,962	2,603
	兵庫	15.00	82,620	5,508
	---- 合計 ----	205.40	575,694	2,803
その他海産ほ乳類	岩手	40.00	12,960	324
---- 合計 ----	40.00	12,960	324	

生鮮

品名	産地	数量(kg)	金額(税込)	平均単価
ほや	青森	10.00	2,700	270
	宮城	900.00	48,146	53
	東京	6.00	2,754	459
	---- 合計 ----	916.00	53,600	59
その他の水産動物類	東京	21.50	92,880	4,320
	---- 合計 ----	21.50	92,880	4,320
あわび類	静岡	64.36	282,737	4,393
	岩手	10.00	23,760	2,376
	宮城	53.70	615,552	11,463
	山形	13.70	75,654	5,522
	千葉	153.44	754,892	4,920
	東京	35.00	183,330	5,238
	福井	5.30	43,740	8,253
	愛知	238.00	1,294,164	5,438
	三重	11.40	42,055	3,689
	鳥取	47.70	315,630	6,617
	島根	3.00	25,920	8,640
	山口	70.80	334,108	4,719
---- 合計 ----	706.40	3,991,542	5,651	
さざえ	静岡	70.50	66,290	940
	千葉	245.00	337,878	1,379
	東京	30.00	18,360	612
	三重	215.00	272,700	1,268
	兵庫	238.00	267,840	1,125
	和歌山	50.00	43,200	864
	鳥取	77.00	47,736	620
	島根	40.00	28,080	702
	山口	273.50	383,400	1,402
	長崎	94.20	66,186	703
---- 合計 ----	1,333.20	1,531,670	1,149	
その他新紐舌目	愛知	1.20	1,879	1,566
	---- 合計 ----	1.20	1,879	1,566
ばい	静岡	150.10	237,474	1,582
	北海道	407.68	913,528	2,241
	東京	5.00	1,620	324
	石川	11.20	14,796	1,321
	山口	175.00	193,346	1,105
---- 合計 ----	748.98	1,360,764	1,817	

生鮮

品名	産地	数量(kg)	金額(税込)	平均単価
ながらみ	千葉	550.00	813,240	1,479
	愛知	77.00	92,664	1,203
	---- 合計 ----	627.00	905,904	1,445
その他巻貝	兵庫	20.00	41,040	2,052
	岡山	50.00	29,160	583
	---- 合計 ----	70.00	70,200	1,003
あかがい	宮城	20.40	55,080	2,700
	千葉	336.00	362,880	1,080
	東京	36.50	43,578	1,194
	新潟	1.50	6,065	4,043
	愛知	4.00	2,160	540
	兵庫	964.50	496,422	515
	和歌山	24.00	15,660	653
	山口	40.00	38,340	959
	長崎	32.00	22,464	702
	大分	51.50	168,966	3,281
---- 合計 ----	1,510.40	1,211,615	802	
たいらがい	岩手	8.00	31,104	3,888
	東京	8.00	33,480	4,185
	愛知	56.50	37,044	656
	大阪	18.00	50,109	2,784
	---- 合計 ----	90.50	151,737	1,677
ほたてがい	北海道	716.90	1,699,893	2,371
	青森	3,991.40	1,974,334	495
	岩手	516.50	2,147,040	4,157
	宮城	1,599.50	2,340,943	1,464
	東京	488.00	852,120	1,746
	愛知	170.00	80,784	475
	福岡	20.40	54,432	2,668
	---- 合計 ----	7,502.70	9,149,546	1,220
かき	静岡	9,826.27	24,943,893	2,538
	宮城	7,465.98	3,381,709	453
	東京	2,970.00	256,608	86
	愛知	643.00	353,246	549
	三重	10,864.00	1,312,329	121
	兵庫	2,641.30	1,349,985	511
	岡山	327.00	499,878	1,529
	広島	9,305.72	10,422,666	1,120
	山口	8,266.58	9,987,511	1,208

生鮮

品名	産地	数量(kg)	金額(税込)	平均単価	
---	合計	---	52,309.85	52,507,825	1,004
あおやぎ	千葉	50.60	96,714	1,911	
	東京	10.00	13,824	1,382	
	愛知	8.80	17,105	1,944	
	三重	63.60	145,314	2,285	
	兵庫	5.00	5,400	1,080	
---	合計	---	138.00	278,357	2,017
ばかがい	北海道	132.00	71,604	542	
	青森	540.00	179,496	332	
	茨城	40.00	8,640	216	
	千葉	105.90	93,528	883	
	東京	65.00	22,896	352	
	愛知	234.00	228,420	976	
	和歌山	12.00	19,440	1,620	
	岡山	115.00	157,140	1,366	
---	合計	---	1,243.90	781,164	628
あさり	静岡	33,879.65	20,578,904	607	
	愛知	4.00	6,263	1,566	
---	合計	---	33,883.65	20,585,167	608
はまぐり	千葉	880.50	1,511,838	1,717	
	三重	2,506.25	2,141,108	854	
---	合計	---	3,386.75	3,652,946	1,079
その他あさり・はまぐり	千葉	190.00	90,180	475	
	愛知	555.00	466,560	841	
---	合計	---	745.00	556,740	747
しじみ	静岡	324.00	61,236	189	
	青森	359.00	393,876	1,097	
	茨城	1,290.00	1,323,216	1,026	
	東京	34.00	23,868	702	
	愛知	1,048.00	973,728	929	
	三重	181.00	182,196	1,007	
	島根	220.00	178,200	810	
---	合計	---	3,456.00	3,136,320	908
その他二枚貝	静岡	18.16	24,516	1,350	
	青森	218.00	81,864	376	
	茨城	145.00	78,300	540	

生鮮

品名	産地	数量(kg)	金額(税込)	平均単価
その他二枚貝	東京	150.00	49,680	331
	愛知	2,656.90	2,622,672	987
	三重	4.80	14,040	2,925
	大阪	3.36	8,812	2,623
	岡山	65.00	45,630	702
	広島	15.00	10,011	667
	山口	3.00	4,212	1,404
	長崎	324.30	416,394	1,284
---- 合計 ----		3,603.52	3,356,131	931
こんぶ	静岡	76.00	81,648	1,074
	北海道	5.40	19,827	3,672
	岩手	360.00	213,840	594
	宮城	562.00	238,410	424
	福井	7.50	27,000	3,600
	愛知	412.00	258,067	626
	三重	1,981.90	1,149,660	580
	広島	28.00	69,120	2,469
---- 合計 ----		3,432.80	2,057,572	599
わかめ	静岡	438.70	606,728	1,383
	青森	30.00	4,860	162
	宮城	4,349.60	2,199,444	506
	埼玉	15.00	19,224	1,282
	東京	53.76	65,058	1,210
	神奈川	16.00	9,504	594
	新潟	2,909.54	2,101,615	722
	岐阜	36.00	7,646	212
	愛知	2,168.00	1,068,262	493
	三重	785.00	551,070	702
	兵庫	20.00	4,320	216
	島根	144.00	59,616	414
	広島	10.00	5,832	583
	山口	954.00	523,800	549
	熊本	198.00	226,908	1,146
---- 合計 ----		12,127.60	7,453,887	615
のり	静岡	5,634.80	2,778,878	493
	三重	28.80	181,440	6,300
	香川	6.00	1,944	324
---- 合計 ----		5,669.60	2,962,262	522
ひじき	東京	32.00	27,424	857
	新潟	776.65	114,714	148
	三重	191.50	177,460	927
	山口	2,521.00	1,363,500	541

生鮮

品名	産地	数量(kg)	金額(税込)	平均単価
---	合計	---	---	---
		3,521.15	1,683,098	478
もずく	千葉	954.00	339,012	355
	新潟	210.00	20,405	97
	石川	82.00	66,420	810
	愛知	794.24	479,286	603
	三重	152.80	90,518	592
	広島	239.60	192,823	805
	山口	1,283.00	589,420	459
	熊本	10.80	6,912	640
---	合計	---	---	---
		3,726.44	1,784,796	479
その他海藻	山口	30.00	12,960	432
	福岡	194.20	188,751	972
	熊本	540.00	239,004	443
---	合計	---	---	---
		764.20	440,715	577
たらこ	宮城	400.00	415,260	1,038
	---	合計	---	---
		400.00	415,260	1,038
白子	宮城	300.00	1,010,772	3,369
	千葉	99.00	137,052	1,384
	東京	1,848.00	1,500,120	812
	山口	32.00	88,398	2,762
	愛媛	2.00	28,080	14,040
---	合計	---	---	---
		2,281.00	2,764,422	1,212
生鮮	合計	953,135.16	789,977,745	829

冷凍

品名	産地	数量(kg)	金額(税込)	平均単価	
ほんまぐろ	静岡	468.95	1,671,224	3,564	
	宮城	614.95	1,186,690	1,930	
	千葉	79.00	353,968	4,481	
	神奈川	286.83	418,214	1,458	
----	合計	----	1,449.73	3,630,096	2,504
きわだ	静岡	9,050.22	11,234,523	1,241	
	----	合計	----	9,050.22	11,234,523
めばち	静岡	184,523.15	175,852,629	953	
	千葉	3,348.60	5,647,308	1,686	
	東京	320.40	269,395	841	
	神奈川	1,037.50	917,910	885	
----	合計	----	189,229.65	182,687,242	965
びんなが	静岡	11,901.90	8,326,908	700	
	----	合計	----	11,901.90	8,326,908
いんどまぐろ	静岡	30,881.80	35,748,605	1,158	
	東京	817.00	864,316	1,058	
	神奈川	41.00	132,840	3,240	
----	合計	----	31,739.80	36,745,761	1,158
その他まぐろ	静岡	10,355.14	11,697,060	1,130	
	群馬	108.00	228,258	2,114	
	東京	18.00	11,772	654	
	神奈川	547.00	698,652	1,277	
	愛知	3,952.57	8,095,784	2,048	
----	合計	----	14,980.71	20,731,526	1,384
かじき	静岡	3,211.70	2,837,178	883	
	----	合計	----	3,211.70	2,837,178
かつお	静岡	15,021.90	14,802,890	985	
	----	合計	----	15,021.90	14,802,890
しろさけ	静岡	1,419.20	779,130	549	
	東京	5,742.00	4,830,624	841	
----	合計	----	7,161.20	5,609,754	783

冷凍

品名	産地	数量(kg)	金額(税込)	平均単価	
ぎんざけ	静岡	7,952.30	7,531,304	947	
	千葉	40.00	35,855	896	
	東京	17,306.00	13,035,654	753	
	愛知	1,690.00	1,837,447	1,087	
	三重	250.00	211,950	848	
----	合計	----	27,238.30	22,652,210	832
べにざけ	東京	45.36	41,639	918	
	三重	100.00	97,200	972	
----	合計	----	145.36	138,839	955
ますのすけ	東京	32.00	36,720	1,148	
	三重	61.20	64,773	1,058	
----	合計	----	93.20	101,493	1,089
その他さけ	静岡	11.40	19,045	1,671	
	東京	273.40	398,628	1,458	
	神奈川	144.00	183,600	1,275	
	三重	400.00	428,976	1,072	
----	合計	----	828.80	1,030,249	1,243
ます	静岡	6.80	11,750	1,728	
	東京	5,840.00	8,037,835	1,376	
	愛知	520.00	615,600	1,184	
	三重	530.00	658,260	1,242	
----	合計	----	6,896.80	9,323,445	1,352
その他ます	静岡	45.92	113,048	2,462	
	東京	2,729.00	4,685,958	1,717	
	三重	120.00	187,920	1,566	
----	合計	----	2,894.92	4,986,926	1,723
まいわし	北海道	4.90	124,467	25,401	
	東京	667.60	320,652	480	
----	合計	----	672.50	445,119	662
その他いわし	千葉	84.00	75,168	895	
	東京	204.00	174,960	858	
----	合計	----	288.00	250,128	869

冷凍

品名	産地	数量(kg)	金額(税込)	平均単価
しらす	静岡	54.00	165,888	3,072
-----	合計	54.00	165,888	3,072
このしろ	大阪	6.00	7,560	1,260
-----	合計	6.00	7,560	1,260
にしん	北海道	27.00	54,108	2,004
-----	合計	27.00	54,108	2,004
あじ	静岡	16.30	23,763	1,458
	東京	2,946.00	2,142,966	727
	神奈川	8.00	5,616	702
	愛知	454.00	341,064	751
	三重	16.00	11,232	702
	鳥取	675.00	76,950	114
	宮崎	1,248.00	277,992	223
-----	合計	5,363.30	2,879,583	537
さば	静岡	569.90	725,737	1,273
	宮城	780.00	557,280	714
	千葉	190.00	100,440	529
	東京	11,484.80	5,160,919	449
	神奈川	484.00	436,428	902
	石川	168.00	195,696	1,165
	愛知	3,974.00	1,526,148	384
	三重	2,570.00	1,716,984	668
	大阪	88.00	50,259	571
-----	合計	20,308.70	10,469,891	516
ぶり	静岡	235.50	143,045	607
	宮城	50.00	10,800	216
	東京	3,214.00	2,060,532	641
	愛知	212.70	149,315	702
	三重	261.40	205,416	786
	京都	504.00	217,728	432
	島根	8.90	4,806	540
	愛媛	937.90	448,782	478
	長崎	600.00	375,840	626
-----	合計	6,024.40	3,616,264	600
ひらまさ	東京	30.00	53,460	1,782
-----	合計	30.00	53,460	1,782

冷凍

品名	産地	数量(kg)	金額(税込)	平均単価
ひらめ	大 阪	10.00	11,880	1,188
----- 合計 -----	-----	10.00	11,880	1,188
その他かれい	静 岡	50.00	54,972	1,099
	北海道	20.00	5,400	270
	宮 城	950.00	1,271,700	1,339
	東 京	4,364.00	3,679,020	843
	愛 知	2,226.80	1,251,932	562
	三 重	246.00	141,566	575
----- 合計 -----	-----	7,856.80	6,404,590	815
たら	静 岡	60.71	106,207	1,749
	愛 知	410.00	354,240	864
----- 合計 -----	-----	470.71	460,447	978
すけそうたら	宮 城	133.00	22,464	169
----- 合計 -----	-----	133.00	22,464	169
メルルーサ	静 岡	9.50	18,775	1,976
	東 京	276.00	258,984	938
	愛 知	236.00	232,956	987
	三 重	20.00	12,744	637
----- 合計 -----	-----	541.50	523,459	967
その他たら	静 岡	4.80	5,080	1,058
	東 京	481.20	279,147	580
	神奈川	96.00	88,452	921
	愛 知	3,276.00	1,875,595	573
----- 合計 -----	-----	3,858.00	2,248,274	583
ぎんだら	静 岡	21.30	65,826	3,090
	福 島	1,134.00	2,265,732	1,998
	東 京	473.60	1,093,100	2,308
	愛 知	774.84	1,695,493	2,188
	三 重	362.88	831,819	2,292
----- 合計 -----	-----	2,766.62	5,951,970	2,151
れんこだい	長 崎	100.00	102,060	1,021
----- 合計 -----	-----	100.00	102,060	1,021
その他たい	静 岡	867.93	733,481	845
	宮 城	100.00	105,840	1,058

冷凍

品名	産地	数量(kg)	金額(税込)	平均単価
その他たい	東 京	460.00	355,448	773
	愛 知	20.00	10,314	516
	大 阪	10.00	19,440	1,944
	---- 合 計 ----	1,457.93	1,224,523	840
さわら	静 岡	271.46	466,288	1,718
	東 京	4,032.00	4,037,860	1,001
	神奈川	2,762.42	2,190,324	793
	三 重	80.00	69,120	864
	山 口	32.00	22,464	702
	---- 合 計 ----	7,177.88	6,786,056	945
めぬけ	静 岡	162.30	313,421	1,931
	宮 城	1,354.32	626,011	462
	千 葉	60.00	35,250	588
	東 京	575.40	796,508	1,384
	神奈川	84.00	92,232	1,098
	愛 知	2,563.00	2,125,920	829
	三 重	1,104.00	848,556	769
	---- 合 計 ----	5,903.02	4,837,898	820
めばる	東 京	30.00	31,752	1,058
	神奈川	20.00	16,200	810
	---- 合 計 ----	50.00	47,952	959
いぼたい	静 岡	19.70	30,039	1,525
	宮 城	206.50	86,367	418
	東 京	592.00	458,028	774
	愛 知	40.00	69,120	1,728
	三 重	1,010.00	850,824	842
	---- 合 計 ----	1,868.20	1,494,378	800
あなご	静 岡	58.00	195,046	3,363
	宮 城	4.80	36,806	7,668
	東 京	1,141.60	3,134,959	2,746
	愛 知	38.00	187,920	4,945
	福 岡	20.00	77,760	3,888
	---- 合 計 ----	1,262.40	3,632,491	2,877
ほっけ	静 岡	424.40	318,859	751
	北海道	2,711.50	1,440,387	531
	東 京	106.00	110,808	1,045
	愛 知	1,010.00	797,580	790
	---- 合 計 ----	4,251.90	2,667,634	627

冷凍

品名	産地	数量(kg)	金額(税込)	平均単価
あんこう	山口	50.00	51,300	1,026
---- 合計	----	50.00	51,300	1,026
あまだい	大阪	90.00	155,520	1,728
---- 合計	----	90.00	155,520	1,728
きんめだい	宮城	230.00	401,760	1,747
	東京	254.00	361,260	1,422
---- 合計	----	484.00	763,020	1,576
さより	東京	42.00	145,152	3,456
---- 合計	----	42.00	145,152	3,456
むつ	愛知	77.00	319,140	4,145
---- 合計	----	77.00	319,140	4,145
さんま	静岡	1,786.60	583,637	327
	北海道	825.60	532,137	645
	宮城	4,130.00	931,392	226
	愛知	9.60	15,897	1,656
	広島	10.50	8,100	771
---- 合計	----	6,762.30	2,071,163	306
にぎす	愛知	2.40	8,553	3,564
---- 合計	----	2.40	8,553	3,564
しいら	長崎	350.00	241,596	690
---- 合計	----	350.00	241,596	690
たちうお	静岡	32.40	49,221	1,519
	東京	2,270.00	1,915,725	844
	愛知	226.00	262,116	1,160
---- 合計	----	2,528.40	2,227,062	881
その他魚類	静岡	226.46	649,360	2,867
	宮城	18.00	8,942	497
	東京	4,280.94	4,945,696	1,155
	愛知	7,581.52	8,926,600	1,177
	三重	645.50	407,828	632

冷凍

品名	産地	数量(kg)	金額(税込)	平均単価
その他魚類	和歌山	117.00	132,192	1,130
	鳥取	1,705.00	1,218,672	715
	山口	11.00	14,040	1,276
	長崎	13.00	5,400	415
	---- 合計 ----	14,598.42	16,308,730	1,117
雑魚	静岡	19.20	51,450	2,680
	東京	319.60	209,844	657
	愛知	23.00	57,024	2,479
	---- 合計 ----	361.80	318,318	880
うなぎ	静岡	1,213.00	10,808,100	8,910
	東京	616.00	2,117,232	3,437
	神奈川	340.00	924,480	2,719
	愛知	18.00	150,930	8,385
	大阪	575.00	1,635,660	2,845
	広島	10.00	97,200	9,720
	---- 合計 ----	2,772.00	15,733,602	5,676
あゆ	東京	30.00	55,080	1,836
	---- 合計 ----	30.00	55,080	1,836
わかさぎ	福島	1,630.00	793,152	487
	千葉	200.00	102,546	513
	東京	235.00	111,078	473
	---- 合計 ----	2,065.00	1,006,776	488
ブラックタイガー	静岡	1,065.60	1,735,668	1,629
	千葉	10,803.00	1,447,420	134
	東京	3,001.60	4,748,608	1,582
	岐阜	1,182.80	1,200,960	1,015
	愛知	3,767.80	5,734,667	1,522
	三重	62.00	133,920	2,160
	その他	5,823.00	7,699,406	1,322
	---- 合計 ----	25,705.80	22,700,649	883
その他くるまえび	東京	108.00	342,792	3,174
	愛知	12.00	27,864	2,322
	---- 合計 ----	120.00	370,656	3,089
あまえび	静岡	18.00	46,656	2,592
	宮城	175.20	461,698	2,635
	東京	3,054.00	3,897,145	1,276

冷凍

品名	産地	数量(kg)	金額(税込)	平均単価
あまえび	愛知	708.00	843,171	1,191
	三重	438.00	3,191,184	7,286
	兵庫	14.00	66,420	4,744
	福岡	240.00	316,224	1,318
	---- 合計 ----	4,647.20	8,822,498	1,898
こえび	静岡	105.40	474,465	4,502
	栃木	106.00	263,304	2,484
	大阪	60.00	16,848	281
	---- 合計 ----	271.40	754,617	2,780
いせえび	静岡	120.00	405,258	3,377
	愛知	132.40	572,400	4,323
	大阪	36.00	101,088	2,808
	---- 合計 ----	288.40	1,078,746	3,740
その他えび	静岡	1,196.60	2,185,412	1,826
	千葉	744.00	2,864,430	3,850
	東京	20,140.06	35,417,965	1,759
	岐阜	2,209.52	5,715,887	2,587
	愛知	6,206.20	11,611,182	1,871
	三重	3,899.30	6,530,433	1,675
	大阪	290.00	429,300	1,480
	兵庫	162.00	286,092	1,766
	福岡	366.20	866,376	2,366
	その他	19,729.40	37,815,595	1,917
	---- 合計 ----	54,943.28	103,722,672	1,888
たらばがに	静岡	8.00	48,384	6,048
	茨城	190.00	842,400	4,434
	東京	1,247.00	4,814,154	3,861
	愛知	38.40	171,072	4,455
	福岡	22.20	104,055	4,687
	---- 合計 ----	1,505.60	5,980,065	3,972
ずわいがに	静岡	48.00	133,488	2,781
	北海道	326.00	1,008,720	3,094
	宮城	12.00	18,921	1,577
	東京	8,934.40	19,880,478	2,225
	愛知	707.97	1,788,477	2,526
	大阪	4,011.01	8,576,426	2,138
	鳥取	1,832.70	3,827,374	2,088
	島根	706.90	1,966,998	2,783
	福岡	114.00	271,533	2,382
	その他	2,506.88	53,114,030	21,187

冷凍

品名	産地	数量(kg)	金額(税込)	平均単価	
----	合計	----	19,199.86	90,586,445	4,718
けがに	北海道	16.00	44,064	2,754	
	東京	3.20	6,912	2,160	
----	合計	----	19.20	50,976	2,655
わたりがに	東京	1,810.00	1,296,202	716	
	愛知	224.00	191,936	857	
	大阪	632.00	544,792	862	
----	合計	----	2,666.00	2,032,930	763
その他かに	静岡	12.00	45,360	3,780	
	千葉	10.00	24,300	2,430	
----	合計	----	22.00	69,660	3,166
こういか	静岡	796.00	1,247,508	1,567	
	茨城	45.00	35,964	799	
	東京	2,122.00	4,699,023	2,214	
	三重	100.00	119,880	1,199	
----	合計	----	3,063.00	6,102,375	1,992
あおりいか	東京	30.00	77,760	2,592	
----	合計	----	30.00	77,760	2,592
やりいか	静岡	614.00	709,384	1,155	
	愛知	8.00	13,824	1,728	
	三重	30.00	29,160	972	
	大阪	150.00	199,260	1,328	
	福岡	203.00	375,840	1,851	
----	合計	----	1,005.00	1,327,468	1,321
するめいか	静岡	560.94	461,502	823	
	青森	454.00	152,064	335	
	茨城	1,230.00	1,090,015	886	
	千葉	37.00	19,872	537	
	東京	5,226.00	3,155,058	604	
	神奈川	90.00	189,000	2,100	
	岐阜	159.00	159,302	1,002	
	愛知	1,280.00	2,107,620	1,647	
	三重	130.00	70,038	539	
	長崎	100.00	76,680	767	
----	合計	----	9,266.94	7,481,151	807

冷凍

品名	産地	数量(kg)	金額(税込)	平均単価
あかいか	千葉	2,580.00	1,566,972	607
----- 合計 -----	-----	2,580.00	1,566,972	607
その他いか	静岡	175.00	89,640	512
	青森	240.00	149,688	624
	千葉	10,043.70	5,479,945	546
	東京	777.50	498,096	641
	新潟	69.70	289,092	4,148
	石川	4,332.50	2,164,212	500
	愛知	452.00	377,391	835
	三重	1,567.50	1,037,340	662
	大阪	879.71	356,355	405
	徳島	90.00	124,825	1,387
	沖縄	411.70	916,085	2,225
----- 合計 -----	-----	19,039.31	11,482,669	603
まだこ	静岡	3,198.00	4,986,278	1,559
	宮城	6.00	8,424	1,404
	茨城	848.00	768,162	906
	栃木	108.00	235,605	2,182
	東京	150.00	268,380	1,789
	愛知	166.00	257,904	1,554
	大阪	31.60	49,485	1,566
----- 合計 -----	-----	4,507.60	6,574,238	1,458
くじら	東京	6.00	28,836	4,806
----- 合計 -----	-----	6.00	28,836	4,806
あわび類	愛知	10.00	32,940	3,294
----- 合計 -----	-----	10.00	32,940	3,294
ばい	東京	82.00	384,480	4,689
----- 合計 -----	-----	82.00	384,480	4,689
その他いがい	東京	200.00	144,720	724
----- 合計 -----	-----	200.00	144,720	724
ほたてがい	静岡	10.00	42,120	4,212
	青森	30.00	81,000	2,700
	東京	2,616.20	2,966,544	1,134
	愛知	7,851.60	14,054,364	1,790

冷凍

品名	産地	数量(kg)	金額(税込)	平均単価	
----	合計	----	10,507.80	17,144,028	1,632
かき	静岡	700.00	756,000	1,080	
	愛知	190.00	261,900	1,378	
	広島	410.00	664,740	1,621	
----	合計	----	1,300.00	1,682,640	1,294
ばかがい	東京	140.00	369,900	2,642	
----	合計	----	140.00	369,900	2,642
あさり	東京	990.00	630,288	637	
	愛知	1,330.00	822,744	619	
	その他	18,520.00	7,913,125	427	
----	合計	----	20,840.00	9,366,157	449
はまぐり	東京	10.00	10,260	1,026	
----	合計	----	10.00	10,260	1,026
その他二枚貝	東京	40.00	244,512	6,113	
----	合計	----	40.00	244,512	6,113
もずく	愛知	306.00	111,780	365	
----	合計	----	306.00	111,780	365
その他食品	静岡	223.00	221,246	992	
	愛知	95.00	94,500	995	
----	合計	----	318.00	315,746	993
冷凍	合計	605,179.76	719,220,675	1,188	

塩蔵加工

品名	産地	数量(kg)	金額(税込)	平均単価
なまこ	愛知	30.00	28,944	965
---- 合計 ----	----	30.00	28,944	965
かずのこ	北海道	32.80	247,363	7,542
	福島	7.20	33,048	4,590
	東京	1.44	486	338
	神奈川	132.40	361,260	2,729
	新潟	64.80	106,645	1,646
---- 合計 ----	----	238.64	748,802	3,138
すじこ	東京	145.20	601,992	4,146
---- 合計 ----	----	145.20	601,992	4,146
いくら	北海道	423.40	3,983,598	9,409
	青森	14.40	357,696	24,840
	東京	723.60	8,484,376	11,725
	愛知	48.00	68,040	1,418
	大阪	277.40	411,728	1,484
	福岡	1,355.20	2,756,785	2,034
---- 合計 ----	----	2,842.00	16,062,223	5,652
たらこ	静岡	130.00	29,160	224
	北海道	294.00	500,040	1,701
	山形	9.00	1,944	216
	群馬	7.00	18,360	2,623
	東京	516.00	1,067,904	2,070
	福井	22.40	64,150	2,864
	愛知	32.00	69,120	2,160
	山口	30.00	74,520	2,484
	福岡	273.40	792,203	2,898
---- 合計 ----	----	1,313.80	2,617,401	1,992
その他魚卵	東京	71.21	457,622	6,426
	神奈川	81.88	198,546	2,425
	兵庫	9.00	31,686	3,521
---- 合計 ----	----	162.09	687,854	4,244
白子	北海道	147.00	505,008	3,435
	宮城	300.00	900,828	3,003
	山形	84.00	220,320	2,623
	東京	26.00	32,724	1,259
	山口	1.50	35,640	23,760

塩蔵加工

品名	産地	数量(kg)	金額(税込)	平均単価
---	合計	---	---	---
		558.50	1,694,520	3,034
塩さけ	北海道	1,718.60	1,619,102	942
	宮城	6,000.00	4,967,388	828
	千葉	1,821.50	1,694,885	930
	東京	23,285.50	16,841,151	723
	愛知	14,688.30	13,912,442	947
	三重	8,672.00	7,470,654	861
	---	合計	---	---
		56,185.90	46,505,622	828
塩ます	北海道	2.00	70,200	35,100
	---	合計	---	---
		2.00	70,200	35,100
塩さば	静岡	215.64	136,201	632
	北海道	1,360.50	899,640	661
	青森	1,801.05	1,130,926	628
	千葉	7,935.60	8,026,932	1,012
	東京	2,031.00	1,365,292	672
	愛知	3,358.60	1,978,614	589
	鳥取	1,338.60	1,370,114	1,024
	島根	7.20	8,553	1,188
	山口	179.64	446,137	2,484
	福岡	134.00	460,678	3,438
	---	合計	---	---
		18,361.83	15,823,087	862
塩さんま	北海道	13,445.10	5,123,088	381
	岩手	7.40	113,292	15,310
	---	合計	---	---
		13,452.50	5,236,380	389
塩辛	静岡	1,569.09	1,807,044	1,152
	北海道	311.80	358,879	1,151
	宮城	4,641.36	4,891,043	1,054
	茨城	10.00	27,432	2,743
	東京	31.30	31,784	1,015
	神奈川	244.84	500,242	2,043
	大阪	75.84	60,912	803
	---	合計	---	---
		6,884.23	7,677,336	1,115
開干	静岡	44,659.55	30,557,128	684
	北海道	54.00	60,480	1,120
	青森	275.30	302,778	1,100
	宮城	1,504.57	1,623,990	1,079
	福島	966.20	1,187,162	1,229
	茨城	3,613.15	4,232,512	1,171
	千葉	3,513.83	3,846,507	1,095

塩蔵加工

品名	産地	数量(kg)	金額(税込)	平均単価
開干	東 京	357.30	409,467	1,146
	神奈川	918.50	1,096,416	1,194
	岐 阜	24.00	62,985	2,624
	愛 知	157.60	129,945	825
	兵 庫	136.00	139,536	1,026
	島 根	331.20	390,867	1,180
	山 口	547.20	677,800	1,239
	佐 賀	1,848.00	867,456	469
	長 崎	7.50	12,960	1,728
---- 合 計 ----		58,913.90	45,597,989	774
燻製	北海道	7.00	19,440	2,777
	東 京	101.00	86,940	861
	愛 知	204.00	520,938	2,554
	大 阪	85.00	152,064	1,789
---- 合 計 ----		397.00	779,382	1,963
塩干	静 岡	621.00	2,493,962	4,016
	北海道	182.40	283,564	1,555
	青 森	4,471.20	3,859,286	863
	岩 手	913.20	762,784	835
	宮 城	2,968.80	3,571,704	1,203
	山 形	102.00	104,166	1,021
	茨 城	374.80	522,814	1,395
	千 葉	79.20	1,069,430	13,503
	東 京	6,197.50	5,080,588	820
	富 山	30.00	45,360	1,512
	石 川	115.20	161,730	1,404
	愛 知	3,169.40	3,965,539	1,251
	三 重	191.00	427,194	2,237
	大 阪	1,110.00	1,149,570	1,036
	島 根	87.00	116,964	1,344
	山 口	993.60	1,203,202	1,211
	徳 島	34.00	45,090	1,326
	香 川	4.00	35,640	8,910
	愛 媛	9.60	8,553	891
	福 岡	90.00	87,480	972
---- 合 計 ----		21,743.90	24,994,620	1,150
素干	静 岡	2,792.83	2,231,514	799
	北海道	1,200.00	852,660	711
	宮 城	18.00	81,648	4,536
	茨 城	1,259.44	851,817	676
	栃 木	50.00	389,880	7,798
	千 葉	20.80	33,824	1,626
	東 京	921.70	1,593,380	1,729
	愛 知	457.50	443,285	969
	滋 賀	19.50	21,060	1,080
	大 阪	718.00	1,461,302	2,035

塩蔵加工

品名	産地	数量(kg)	金額(税込)	平均単価
素干	山口	1,052.74	521,480	495
	福岡	1,051.20	585,530	557
	大分	48.00	47,952	999
	―― 合計 ―――	9,609.71	9,115,332	949
丸干	岩手	291.20	269,042	924
	千葉	5,394.40	2,924,522	542
	東京	1,478.40	2,055,510	1,390
	福井	10.80	14,256	1,320
	愛知	604.00	456,275	755
	福岡	90.00	116,640	1,296
	大分	510.40	410,904	805
	鹿児島	165.00	77,354	469
―― 合計 ―――	8,544.20	6,324,503	740	
煮干	静岡	8,755.00	14,708,530	1,680
	青森	645.60	1,707,867	2,645
	宮城	2.00	19,440	9,720
	千葉	3,509.00	4,012,857	1,144
	東京	1,371.70	2,178,748	1,588
	愛知	598.70	1,867,742	3,120
	三重	130.25	162,756	1,250
	大阪	233.00	328,698	1,411
	兵庫	35.00	76,950	2,199
	和歌山	31.00	220,968	7,128
	広島	71.10	394,524	5,549
	愛媛	12.00	52,812	4,401
	福岡	1,742.40	895,015	514
	佐賀	2.00	15,660	7,830
―― 合計 ―――	17,138.75	26,642,567	1,555	
揚物	静岡	17,430.44	5,803,618	333
	宮城	11,356.10	7,863,058	692
	福島	42.00	32,238	768
	東京	3,977.00	16,573,197	4,167
	神奈川	4.20	7,119	1,695
	新潟	1,811.40	2,111,570	1,166
	富山	10.20	17,496	1,715
	石川	11,282.80	1,895,648	168
	岐阜	62.00	38,930	628
	愛知	16,102.20	30,845,254	1,916
	三重	81.60	33,882	415
	京都	4,019.90	3,171,723	789
	大阪	30.00	14,472	482
	兵庫	292.60	271,511	928
	島根	208.00	146,016	702
	岡山	252.00	218,306	866
	山口	229.60	64,864	283
福岡	4.00	7,992	1,998	

塩蔵加工

品名	産地	数量(kg)	金額(税込)	平均単価
揚物	長崎	1,334.60	1,094,569	820
	鹿児島	44.00	121,176	2,754
	――― 合計 ―――	68,574.64	70,332,639	1,026
はんぺん	静岡	17,791.20	6,951,148	391
	東京	466.00	312,871	671
	神奈川	2.00	4,208	2,104
	新潟	413.20	296,223	717
	愛知	319.50	288,585	903
	大阪	0.10	1,512	15,120
	山口	16.00	6,480	405
	――― 合計 ―――	19,008.00	7,861,027	414
練製品	静岡	19,361.80	15,661,697	809
	北海道	45.00	77,760	1,728
	青森	1,090.40	139,359	128
	宮城	1,501.90	1,337,140	890
	秋田	12.00	119,448	9,954
	東京	6,467.20	2,587,860	400
	神奈川	1,005.70	1,101,353	1,095
	新潟	7,184.02	4,958,164	690
	石川	14,669.00	2,489,157	170
	愛知	14,140.90	10,769,089	762
	三重	903.00	329,533	365
	大阪	106.00	372,492	3,514
	兵庫	2,339.60	1,175,390	502
	島根	124.00	79,056	638
	岡山	27.00	39,364	1,458
	広島	370.00	486,000	1,314
山口	174.80	136,576	781	
――― 合計 ―――	69,522.32	41,859,438	602	
湯煮品	静岡	5,221.56	7,968,062	1,526
	宮城	140.00	211,680	1,512
	埼玉	4.80	14,515	3,024
	東京	83.40	106,660	1,279
	愛知	868.00	1,183,680	1,364
	兵庫	142.40	130,722	918
	――― 合計 ―――	6,460.16	9,615,319	1,488
粕漬け	静岡	937.12	2,076,924	2,216
	東京	355.96	417,790	1,174
	山梨	45.00	50,760	1,128
――― 合計 ―――	1,338.08	2,545,474	1,902	
糀漬け	静岡	16,209.76	16,053,414	990

塩蔵加工

品名	産地	数量(kg)	金額(税込)	平均単価
糍漬け	宮 城	29.04	27,214	937
----- 合計 -----		16,238.80	16,080,628	990
味付品	静 岡	53.40	79,184	1,483
	青 森	2,254.80	3,031,347	1,344
	宮 城	6,425.88	5,795,291	902
	茨 城	82.52	84,149	1,020
	栃 木	15.00	9,720	648
	群 馬	63.60	146,792	2,308
	千 葉	171.00	217,183	1,270
	東 京	145.34	90,558	623
	三 重	164.88	586,956	3,560
	山 口	273.00	218,107	799
	福 岡	47.85	365,958	7,648
	熊 本	440.31	675,668	1,535
----- 合計 -----		10,137.58	11,300,913	1,115
調味漬品	静 岡	12,593.26	9,910,150	787
	北海道	130.50	96,228	737
	青 森	1,404.44	1,313,820	935
	宮 城	200.84	241,779	1,204
	東 京	99.90	133,423	1,336
	新 潟	162.44	235,397	1,449
	大 阪	20.00	27,216	1,361
	兵 庫	6.00	17,496	2,916
	鳥 取	137.00	336,145	2,454
----- 合計 -----		14,754.38	12,311,654	834
鰻加工品	静 岡	4,620.00	42,840,322	9,273
	福 島	422.00	1,503,576	3,563
	東 京	79.00	310,878	3,935
	神奈川	43.75	90,450	2,067
	愛 知	20.00	168,480	8,424
	大 阪	1,960.00	6,646,860	3,391
----- 合計 -----		7,144.75	51,560,566	7,217
乾節	静 岡	23.25	65,734	2,827
	宮 城	61.20	151,623	2,478
	東 京	13.44	40,435	3,009
	愛 知	55.20	51,622	935
----- 合計 -----		153.09	309,414	2,021
みりん干し	静 岡	792.20	706,729	892
	北海道	108.00	69,498	644
	宮 城	1,222.35	1,158,272	948
	茨 城	180.00	113,720	632

塩蔵加工

品名	産地	数量(kg)	金額(税込)	平均単価
みりん干し	千葉	1,078.96	768,600	712
	東京	1.20	2,941	2,451
	愛知	28.80	38,880	1,350
	山口	313.56	751,541	2,397
	福岡	408.00	590,976	1,448
	長崎	142.20	153,576	1,080
	―― 合計 ―――		4,275.27	4,354,733
サラダ*	静岡	302.00	494,806	1,638
	茨城	73.00	102,816	1,408
	千葉	12.00	6,912	576
	東京	174.00	118,712	682
	神奈川	48.00	65,832	1,372
	新潟	141.02	36,828	261
	石川	1,000.00	45,792	46
	愛知	141.50	162,940	1,152
	熊本	12.00	10,627	886
	―― 合計 ―――		1,903.52	1,045,265
珍味	静岡	232.31	291,477	1,255
	北海道	899.60	1,084,281	1,205
	青森	358.80	704,949	1,965
	宮城	296.40	287,505	970
	福島	140.80	1,079,209	7,665
	茨城	604.90	1,022,436	1,690
	埼玉	919.40	852,652	927
	千葉	115.50	193,344	1,674
	東京	1,119.04	1,630,762	1,457
	神奈川	260.80	254,597	976
	新潟	1,283.22	1,072,338	836
	石川	53.00	206,690	3,900
	福井	18.00	31,881	1,771
	山梨	2.40	15,162	6,318
	愛知	4,567.48	4,570,085	1,001
	三重	96.16	265,957	2,766
	大阪	1,251.84	1,635,716	1,307
	兵庫	783.12	751,478	960
	島根	138.00	462,957	3,355
	岡山	72.00	95,904	1,332
広島	1,396.00	699,320	501	
山口	207.80	93,046	448	
愛媛	19.84	95,212	4,799	
福岡	70.00	128,520	1,836	
―― 合計 ―――		14,906.41	17,525,478	1,176
調味加工品	静岡	1,028.14	1,455,940	1,416
	北海道	777.40	1,591,218	2,047
	青森	12.00	6,480	540
	宮城	66.20	89,345	1,350

塩蔵加工

品名	産地	数量(kg)	金額(税込)	平均単価
調味加工品	秋 田	103.50	72,008	696
	茨 城	95.60	217,944	2,280
	埼 玉	7.92	25,828	3,261
	千 葉	813.50	1,367,226	1,681
	東 京	2,101.72	3,555,113	1,692
	神奈川	543.84	688,772	1,266
	新 潟	1,660.44	661,018	398
	石 川	102.40	105,060	1,026
	愛 知	6,404.48	5,386,407	841
	三 重	1,300.40	1,710,708	1,316
	滋 賀	142.10	180,466	1,270
	大 阪	1,040.89	2,231,968	2,144
	兵 庫	925.32	478,105	517
	鳥 取	176.00	66,528	378
	広 島	658.84	679,808	1,032
	山 口	190.00	82,080	432
	愛 媛	20.80	25,660	1,234
	福 岡	1,047.80	1,547,014	1,476
	熊 本	176.94	266,659	1,507
	大 分	150.00	171,720	1,145
―― 合 計 ―――		19,546.23	22,663,075	1,159
その他加工品	静 岡	2,283.93	2,277,536	997
	北海道	24.00	27,216	1,134
	青 森	1,615.00	691,804	428
	岩 手	133.60	315,315	2,360
	宮 城	2,319.50	3,338,439	1,439
	福 島	1,600.00	1,166,400	729
	茨 城	65.80	473,688	7,199
	栃 木	44.00	78,408	1,782
	埼 玉	72.00	73,872	1,026
	東 京	6,265.90	6,671,661	1,065
	新 潟	28.40	39,811	1,402
	石 川	350.00	117,180	335
	岐 阜	78.00	75,330	966
	愛 知	27.40	39,960	1,458
	三 重	899.20	1,300,428	1,446
	滋 賀	76.40	153,477	2,009
	大 阪	38.96	114,213	2,932
	兵 庫	537.80	632,342	1,176
	島 根	547.20	537,057	981
	広 島	427.40	677,992	1,586
山 口	62.40	53,136	852	
福 岡	343.40	261,203	761	
鹿児島	12.00	11,016	918	
―― 合 計 ―――		17,852.29	19,127,484	1,071
魚卵加工品	静 岡	130.00	33,480	258
	北海道	12.00	13,608	1,134
	群 馬	27.72	72,705	2,623

塩蔵加工

品名	産地	数量(kg)	金額(税込)	平均単価	
魚卵加工品	東 京	1,171.20	2,350,684	2,007	
	福 井	67.84	193,449	2,852	
	愛 知	391.00	680,784	1,741	
	大 阪	450.20	749,984	1,666	
	山 口	28.00	73,872	2,638	
	福 岡	4,141.34	8,522,522	2,058	
	---- 合 計 ----		6,419.30	12,691,088	1,977
鳥卵加工	静 岡	5,230.50	3,435,859	657	
	埼 玉	943.00	1,273,792	1,351	
	千 葉	8.40	73,742	8,779	
	神奈川	119.00	369,900	3,108	
	新 潟	3,480.90	2,527,734	726	
	石 川	36.00	45,489	1,264	
	愛 知	10.00	15,714	1,571	
	兵 庫	16.00	29,916	1,870	
	---- 合 計 ----		9,843.80	7,772,146	790
フライ	東 京	618.20	505,634	818	
	大 阪	563.66	236,260	419	
	山 口	240.00	143,335	597	
	香 川	120.00	56,160	468	
	福 岡	382.80	301,103	787	
	---- 合 計 ----		1,924.66	1,242,492	646
キョウサ*	静 岡	17,666.80	13,686,306	775	
	群 馬	62.40	43,442	696	
	千 葉	10.80	11,792	1,092	
	東 京	54.00	58,320	1,080	
	神奈川	211.20	73,452	348	
	新 潟	57.60	47,065	817	
	福 井	6,598.89	1,708,715	259	
	愛 知	25.20	38,153	1,514	
	三 重	117.20	87,743	749	
	大 阪	296.40	171,705	579	
	福 岡	870.00	216,108	248	
	---- 合 計 ----		25,970.49	16,142,801	622
	惣菜	静 岡	7,126.52	5,184,261	727
北海道		184.00	265,464	1,443	
青 森		36.00	32,658	907	
宮 城		103.20	50,543	490	
山 形		114.00	53,784	472	
福 島		60.00	69,984	1,166	
茨 城		2,918.20	1,027,664	352	
栃 木		20.00	8,640	432	
群 馬		2,179.20	78,664	36	

塩蔵加工

品名	産地	数量(kg)	金額(税込)	平均単価
惣菜	千葉	200.80	260,516	1,297
	東京	2,256.40	2,141,872	949
	神奈川	853.80	327,090	383
	新潟	1,551.56	1,510,909	974
	富山	96.00	69,984	729
	石川	19.00	12,420	654
	福井	2,072.50	1,668,920	805
	長野	70.00	76,140	1,088
	岐阜	3,933.30	3,136,569	797
	愛知	4,070.50	1,249,789	307
	三重	137.80	64,602	469
	京都	2,253.00	1,637,925	727
	大阪	2,299.34	1,495,789	651
	兵庫	384.00	459,727	1,197
	和歌山	675.60	494,775	732
	鳥取	625.00	384,303	615
	島根	705.04	595,837	845
	岡山	70.20	102,350	1,458
	広島	84.00	84,367	1,004
	山口	469.20	623,675	1,329
	香川	54.00	12,636	234
	愛媛	10.20	17,982	1,763
	福岡	405.70	416,425	1,026
長崎	242.40	235,409	971	
熊本	177.80	141,350	795	
----	合計	36,458.26	23,993,023	658
デザート	静岡	207.00	214,224	1,035
	茨城	183.60	73,807	402
	栃木	20.00	17,820	891
	埼玉	107.60	92,966	864
	千葉	48.00	22,032	459
	東京	67.20	35,299	525
	新潟	6.40	11,750	1,836
	福井	4.80	1,762	367
	岐阜	397.40	378,863	953
	愛知	3,480.00	1,764,397	507
	三重	1,376.80	548,166	398
	滋賀	27.00	20,412	756
	大阪	534.40	355,128	665
	島根	12.00	19,180	1,598
広島	93.60	35,885	383	
----	合計	6,565.80	3,591,691	547
その他食品	静岡	10,961.04	7,659,186	699
	北海道	569.96	1,210,994	2,125
	青森	78.00	212,542	2,725
	宮城	7,583.50	5,990,677	790
	茨城	10.00	29,160	2,916
	栃木	66.00	81,626	1,237

塩蔵加工

品名	産地	数量(kg)	金額(税込)	平均単価
その他食品	群馬	666.80	197,164	296
	埼玉	18.00	45,360	2,520
	千葉	26.40	108,407	4,106
	東京	9,832.26	5,435,731	553
	神奈川	16.00	19,440	1,215
	新潟	889.08	655,143	737
	石川	1,061.40	416,321	392
	福井	10,438.90	6,309,895	604
	長野	136.00	242,460	1,783
	岐阜	1,638.28	1,244,292	760
	愛知	6,391.81	3,921,425	614
	三重	663.50	819,329	1,235
	大阪	7,956.80	1,593,022	200
	兵庫	51.60	37,453	726
	和歌山	382.00	164,304	430
	鳥取	415.68	388,993	936
	島根	2,052.40	2,185,393	1,065
	広島	130.50	121,090	928
	山口	130.00	176,146	1,355
	香川	1,685.60	907,420	538
	愛媛	36.00	41,796	1,161
福岡	665.60	973,295	1,462	
長崎	349.00	352,134	1,009	
熊本	20.50	55,857	2,725	
---	合計	64,922.61	41,596,055	641
塩蔵加工	合計	640,444.59	606,731,157	947
総合計		2,198,759.51	2,115,929,577	962