

市場月報

平成
28

3

○ 青果部

- 1 種別取扱高 本月の概要
- 2 種別日別取扱高
- 3 委託・買付別種別取扱高
- 4 県内・県外別種別取扱高
- 5 都道府県別種別取扱高
- 6 品目別取扱数量順位表
- 7 品目別取扱金額順位表
- 8～ 品目産地別取扱高

浜松市中央卸売市場

1 種別取扱高

数量=kg
金額=円(税込)

種別	本月取扱高				一日平均取扱高	
	数量		金額	平均単価	数量	金額
野菜	6,103,181.20	72.4 %	1,455,298,548	60.8 %	238	265,355.70
果実	2,123,175.17	25.2 %	893,096,753	37.3 %	421	92,311.96
その他	192,782.11	2.4 %	41,591,574	1.9 %	216	8,381.83
合計	8,419,138.48	100 %	2,389,986,875	100 %	284	366,049.49

種別	前月取扱高及び対比			
	数量		金額	
野菜	6,227,880.82	98.0 %	1,371,808,406	106.1 %
果実	2,060,614.14	103.0 %	827,914,308	107.9 %
その他	193,559.53	99.6 %	42,083,700	98.8 %
合計	8,482,054.49	99.3 %	2,241,806,414	106.6 %

種別	前年同期取扱高及び対比			
	数量		金額	
野菜	6,186,259.72	98.7 %	1,338,505,110	108.7 %
果実	2,327,977.59	91.2 %	854,725,938	104.5 %
その他	181,858.34	106.0 %	40,601,107	102.4 %
合計	8,696,095.65	96.8 %	2,233,832,155	107.0 %

本月の概要

- 1 開市日数 23 日
- 2 最高入荷日 3月22日 495,145.49 kg 4 最高売上日 3月22日 147,944,169 円
- 3 最低入荷日 3月30日 236,434.46 kg 5 最低売上日 3月30日 64,493,704 円

編集方法

この市場月報は、浜松市中央卸売市場において、当該月中に取引された生鮮食料品(青果部・水産物部)に関し、卸売業者が浜松市中央卸売市場業務条例等の定めるところにより提出した各種報告書に基づいて作成しました。

- 単位 kg・円(税込)にて表示してあります。
- 平均単価 有効桁において、単純平均値を用いています。
- 産地 原則として、原産地を採用していますが、一部当該出荷者の属する都道府県別(属人主義)による産地表示となっている場合があります。
- 端数処理 単位未満の数値を処理してあるため、合計と一致しない場合があります。
- お問い合わせ 浜松市中央卸売市場 053-427-7406

2 種別日別取扱高

数量=kg
金額=円(税込)

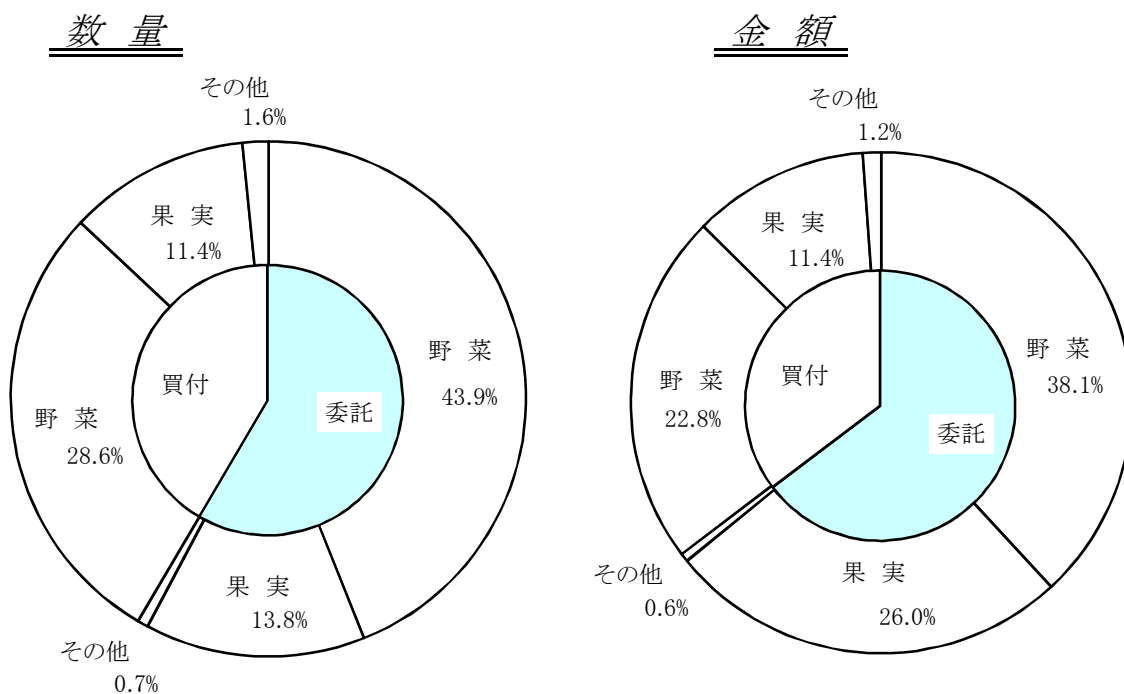
		野 菜		果 実		そ の 他	
日	曜日	数 量	金 額	数 量	金 額	数 量	金 額
3月1日	火	329,075.37	74,340,836	110,585.68	42,667,726	9,737.07	2,225,580
3月2日	水						
3月3日	木	272,201.07	65,815,457	112,368.76	46,784,434	11,864.92	2,232,356
3月4日	金	246,618.09	58,817,018	91,040.82	37,303,951	7,635.76	1,569,380
3月5日	土	254,501.21	62,410,596	90,574.66	38,200,286	6,593.38	1,381,206
3月6日	日						
3月7日	月	337,171.25	74,059,332	113,004.42	48,294,925	13,118.74	2,245,811
3月8日	火	274,692.49	64,816,557	90,545.20	37,971,084	9,673.25	2,239,123
3月9日	水						
3月10日	木	292,559.55	67,616,042	99,139.94	46,056,988	11,541.12	2,496,887
3月11日	金	250,561.77	60,812,345	116,569.14	48,369,776	10,439.16	2,202,682
3月12日	土	254,619.45	58,536,488	92,642.73	40,330,435	8,126.71	1,560,164
3月13日	日						
3月14日	月	293,751.87	68,824,202	98,426.20	40,295,980	8,914.74	1,849,063
3月15日	火	261,497.27	61,918,279	86,565.38	34,922,845	8,632.16	2,515,510
3月16日	水						
3月17日	木	275,746.45	64,827,020	113,739.26	47,810,114	8,921.80	2,171,155
3月18日	金	249,784.48	61,552,352	88,625.21	36,823,520	7,355.46	1,588,632
3月19日	土	298,308.91	75,332,851	99,231.01	40,447,403	9,678.34	2,205,414
3月20日	日						
3月21日	月						
3月22日	火	352,232.40	86,881,510	131,893.04	58,741,998	11,020.05	2,320,661
3月23日	水	223,581.18	51,088,650	61,678.90	29,680,578	5,319.16	1,221,608
3月24日	木	231,926.47	59,365,024	79,006.31	33,839,802	5,623.28	1,274,634
3月25日	金	252,574.91	59,649,457	94,674.98	36,837,632	6,248.80	1,445,103
3月26日	土	238,264.54	63,168,891	83,803.15	36,382,124	5,685.36	1,290,609
3月27日	日						
3月28日	月	275,530.64	67,653,757	85,041.58	34,106,617	10,499.82	2,078,463
3月29日	火	239,005.88	55,355,126	67,975.92	27,870,446	6,058.90	1,310,819
3月30日	水	182,555.05	41,199,473	50,509.84	22,620,503	3,369.57	673,728
3月31日	木	216,420.90	51,257,285	65,533.04	26,737,586	6,724.56	1,492,986

3 委託・買付別種別取扱高

数量=kg
金額=円(税込)

種別	項目	委託	%	買付	%	合計	%
野菜	数量	3,699,296.15	60.6	2,403,885.05	39.4	6,103,181.20	100
	金額	911,074,557	62.6	544,223,991	37.4	1,455,298,548	100
果実	数量	1,165,312.04	54.8	957,863.13	45.2	2,123,175.17	100
	金額	621,492,468	69.5	271,604,285	30.5	893,096,753	100
その他	数量	57,140.76	29.6	135,641.35	70.4	192,782.11	100
	金額	13,329,181	32.0	28,262,393	68.0	41,591,574	100
合計	数量	4,921,748.95	58.4	3,497,389.53	41.6	8,419,138.48	100
	金額	1,545,896,206	64.6	844,090,669	35.4	2,389,986,875	100

委託・買付取扱高比率グラフ



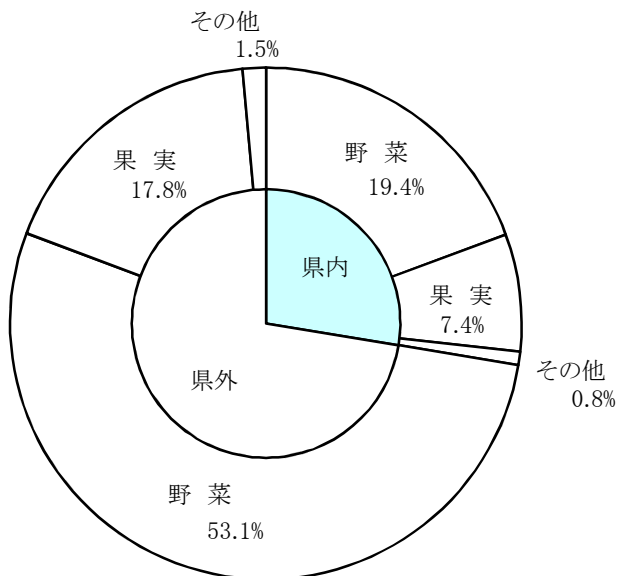
4 県内・県外別種別取扱高

数量=kg
金額=円(税込)

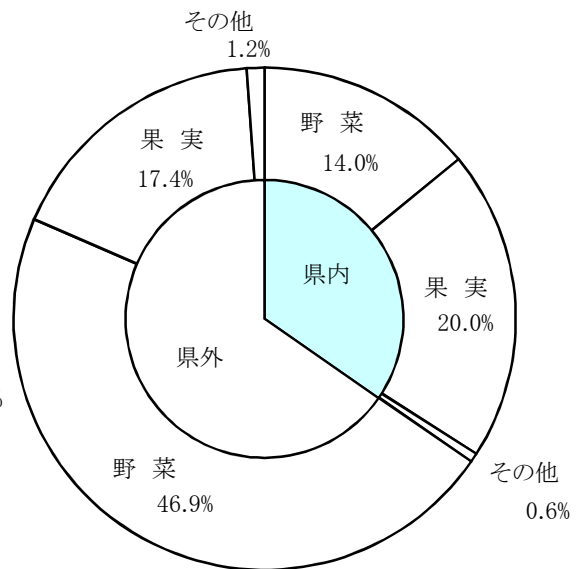
種別	項目	県内	%	県外	%	合計	%
野菜	数量	1,629,179.86	26.6	4,474,001.34	73.4	6,103,181.20	100
	金額	335,587,546	23.0	1,119,711,002	77.0	1,455,298,548	100
果実	数量	625,059.68	29.4	1,498,115.49	70.6	2,123,175.17	100
	金額	478,268,905	53.5	414,827,848	46.5	893,096,753	100
その他	数量	69,468.26	36.0	123,313.85	64.0	192,782.11	100
	金額	13,935,483	33.5	27,656,091	66.5	41,591,574	100
合計	数量	2,323,707.80	27.6	6,095,430.68	72.4	8,419,138.48	100
	金額	827,791,934	34.6	1,562,194,941	65.4	2,389,986,875	100

県内・県外取扱高比率グラフ

数量



金額



5 都道府県別種別取扱高

数量＝kg
金額＝円(税込)

県名	野 菜		果 実		そ の 他		合 計	
	数量	金額	数量	金額	数量	金額	数量	金額
浜松市内	948,168.99	217,308,474	222,637.76	159,451,860	13,969.22	6,420,540	1,184,775.97	383,180,874
静岡県(浜松市以外)	681,010.87	118,279,072	402,421.92	318,817,045	55,499.04	7,514,943	1,138,931.83	444,611,060
北海道	1,123,079.20	131,018,929			2,433.20	1,233,705	1,125,512.40	132,252,634
青 森	59,872.00	28,378,498	569,170.00	188,765,074	2,304.00	606,909	631,346.00	217,750,481
岩 手	214.80	321,094					214.80	321,094
宮 城	4.00	13,608					4.00	13,608
秋 田	110.73	493,437			10.80	5,616	121.53	499,053
山 形	593.76	3,064,475	964.00	175,554			1,557.76	3,240,029
福 島	112.56	83,342			175.00	59,562	287.56	142,904
茨 城	737,906.02	223,194,260	45.00	32,724			737,951.02	223,226,984
栃 木	9,145.30	5,413,607					9,145.30	5,413,607
群 馬	167,045.00	57,755,980	320.00	162,324	45.00	11,664	167,410.00	57,929,968
埼 玉	7,099.06	2,809,586			168.00	62,463	7,267.06	2,872,049
千 葉	376,540.51	59,540,585			17.60	13,921	376,558.11	59,554,506
東 京	666.38	1,238,688	2.00	24,570	613.40	158,194	1,281.78	1,421,452
神奈川	16,485.50	2,531,764					16,485.50	2,531,764
新 潟	21,712.20	11,810,541			1,932.10	543,215	23,644.30	12,353,756
富 山	3.00	972			78.00	158,112	81.00	159,084
石 川	205.00	96,984			50.00	17,688	255.00	114,672
福 井	30.00	19,440					30.00	19,440
山 梨	140.00	38,556	626.40	360,288			766.40	398,844
長 野	194,934.35	63,444,872			87.60	198,482	195,021.95	63,643,354
岐 阜	1,251.64	939,371			41,485.80	5,944,951	42,737.44	6,884,322
愛 知	911,558.54	215,245,631	5,938.50	3,897,436	5,932.22	1,650,757	923,429.26	220,793,824
三 重	998.92	862,656	32,984.00	9,546,660	26.00	20,736	34,008.92	10,430,052
滋 賀	1,202.00	1,358,532					1,202.00	1,358,532
京 都	96.00	171,739					96.00	171,739
大 阪	1,524.00	954,288			121.40	46,224	1,645.40	1,000,512
兵 庫	420.00	119,880			101.40	77,328	521.40	197,208
奈 良	39.00	18,144					39.00	18,144
和歌山	167.00	307,908	46,716.60	9,883,551	6.00	7,128	46,889.60	10,198,587
鳥 取	416.00	90,558					416.00	90,558
岡 山	441.83	579,759					441.83	579,759
広 島	2,884.00	2,431,252	100.00	39,960			2,984.00	2,471,212
山 口	2.20	7,560					2.20	7,560
徳 島	91,727.72	16,169,192					91,727.72	16,169,192
香 川	60.00	35,640	580.00	170,100			640.00	205,740
愛 媛	4,666.00	2,094,118	110,470.64	34,704,234	264.05	197,509	115,400.69	36,995,861
高 知	39,503.00	30,422,130	2,180.00	573,372			41,683.00	30,995,502
福 岡	17,852.21	11,002,529	117.00	103,464			17,969.21	11,105,993
佐 賀	5,150.00	7,431,210	90.00	43,416			5,240.00	7,474,626
長 崎	34,253.00	6,882,030	105.70	228,472	7,345.14	2,459,109	41,703.84	9,569,611
熊 本	99,107.25	58,710,331	23,688.00	7,789,338			122,795.25	66,499,669
大 分	508.56	117,936	111.00	61,020			619.56	178,956
宮 崎	145,894.49	56,233,054	2,880.90	3,501,629	1,650.70	1,216,854	150,426.09	60,951,537
鹿児島	153,355.86	49,349,022	3,640.00	619,488	873.50	623,268	157,869.36	50,591,778
沖 縄	4,191.00	2,436,126					4,191.00	2,436,126
豪 州	50.00	47,520	1,916.25	1,116,158			1,966.25	1,163,678
カナダ			2.00	7,560			2.00	7,560
中 国	24,972.85	7,278,111	512.28	269,875	50,915.21	9,899,284	76,400.34	17,447,270
エクアドル			9,218.00	1,862,892			9,218.00	1,862,892
イスラエル			6,706.00	1,938,114			6,706.00	1,938,114
韓 国	5,304.20	3,242,808	230.00	104,166			5,534.20	3,346,974
メキシコ	6,309.00	4,607,666	84,529.44	19,195,326			90,838.44	23,802,992
マレーシア	8.00	24,408					8.00	24,408
オランダ	122.99	153,252					122.99	153,252
N Z	118,117.50	17,416,984	4.00	8,424	20.77	26,917	118,142.27	17,452,325
比 国	300.00	207,576	468,964.60	91,697,241	4,501.76	820,184	473,766.36	92,725,001
北朝鮮					490.00	63,828	490.00	63,828
タ イ	3,419.53	2,411,226	35.00	32,832			3,454.53	2,444,058
台 湾	26.10	56,178					26.10	56,178
米 国	3,532.15	1,785,385	110,921.58	32,975,096	482.88	501,514	114,936.61	35,261,995
その他	78,669.43	27,240,074	14,346.60	4,937,490	1,182.32	1,030,969	94,198.35	33,208,533
合計	6,103,181.20	1,455,298,548	2,123,175.17	893,096,753	192,782.11	41,591,574	8,419,138.48	2,389,986,875

6 品目別取扱数量順位表

数量=kg

野 菜				果 実			
順位	品 目	数 量	%	順位	品 目	数 量	%
1	たまねぎ	924,037.50	15.1	1	ふじ	463,125.00	21.8
2	キャベツ	814,607.50	13.3	2	バナナ	409,165.40	19.2
3	だいこん	682,665.00	11.1	3	紅ほっぺ	192,756.84	9.0
4	にんじん	472,117.10	7.7	4	その他柑橘類	172,106.94	8.1
5	はくさい	319,154.20	5.2	5	あまなつかん	100,118.20	4.7
6	きゅうり	318,193.50	5.2	6	王林	75,259.00	3.5
7	レタス	230,333.83	3.7	7	パインアップル	73,899.00	3.4
8	男爵	195,560.00	3.2	8	章姫いちご	72,936.76	3.4
9	トマト	174,183.70	2.8	9	はっさく	65,513.50	3.0
10	ばれいしょ	172,026.40	2.8	10	いよかん	63,963.30	3.0
11	白ねぎ	154,233.80	2.5	11	バレンシアオレンジ	61,533.50	2.8
12	かんしょ	134,668.00	2.2	12	ハネジュウメロン	61,484.00	2.8
13	メイクイン	132,616.00	2.1	13	キウイフルーツ	38,958.34	1.8
14	かぼちゃ	126,101.20	2.0	14	普通温州みかん	32,369.10	1.5
15	えのきだけ	115,584.80	1.8	15	グレープフルーツ	28,416.00	1.3
16	なす	104,470.50	1.7	16	レモン	27,566.40	1.2
17	しめじ	74,803.30	1.2	17	清見	26,764.00	1.2
18	ピーマン	73,071.59	1.1	18	ジョナゴールド	25,955.00	1.2
19	ほうれんそう	66,717.72	1.0	19	アールスメロン	23,470.90	1.1
20	こまつな	58,837.05	0.9	20	ネーブルオレンジ	22,226.00	1.0
	そ の 他	759,198.51	13.4		そ の 他	85,587.99	5.0
	合 計	6,103,181.20	100.0		合 計	2,123,175.17	100.0

7 品目別取扱金額順位表

単位＝円(税込)

野 菜				果 実			
順位	品 目	金 額	%	順位	品 目	金 額	%
1	きゅうり	108,722,377	7.4	1	紅ほっぺ	245,145,989	27.4
2	トマト	95,571,258	6.5	2	ふじ	156,084,825	17.4
3	たまねぎ	80,777,824	5.5	3	章姫いちご	81,803,678	9.1
4	レタス	62,533,420	4.2	4	バナナ	77,490,264	8.6
5	ミニトマト	56,753,916	3.8	5	その他柑橘類	64,979,146	7.2
6	キャベツ	56,439,610	3.8	6	アールスメロン	35,399,592	3.9
7	にんじん	54,222,639	3.7	7	王林	21,365,359	2.3
8	だいこん	53,023,742	3.6	8	キウイフルーツ	20,660,981	2.3
9	ばれいしょ	51,318,258	3.5	9	あまなつかん	19,462,460	2.1
10	ピーマン	48,330,733	3.3	10	バレンシアオレンジ	19,117,781	2.1
11	白ねぎ	46,900,522	3.2	11	その他いちご類	17,204,642	1.9
12	なす	43,803,103	3.0	12	パインアップル	16,831,313	1.8
13	はくさい	42,611,292	2.9	13	いよかん	14,199,602	1.5
14	男爵	37,541,124	2.5	14	普通温州みかん	12,669,661	1.4
15	ほうれんそう	37,413,928	2.5	15	はっさく	11,045,434	1.2
16	しめじ	34,319,761	2.3	16	アボガド	10,778,702	1.2
17	れんこん	30,894,696	2.1	17	ジョナゴールド	9,657,144	1.0
18	メークイン	29,515,066	2.0	18	レモン	7,858,977	0.8
19	かんしょ	27,834,397	1.9	19	清見	7,586,845	0.8
20	ブロッコリー	26,736,196	1.8	20	ハネジュウメロン	6,740,193	0.7
そ の 他		430,034,686	30.5	そ の 他		37,014,165	5.3
合 計		1,455,298,548	100.0	合 計		893,096,753	100.0

8 品目別産地別取扱高

野菜

品名	産地	数量(kg)	金額(税込)	平均単価
だいこん	浜松市内	374,977.00	32,944,427	88
	静岡県(浜松市以外)	271,308.00	14,757,247	54
	群馬	390.00	68,580	176
	千葉	16,280.00	2,731,642	168
	神奈川	800.00	101,520	127
	愛知	3,000.00	184,240	61
	京都	10.00	3,240	324
	熊本	3,150.00	519,264	165
	鹿児島	12,750.00	1,713,582	134
	---- 合計 ----		682,665.00	53,023,742
かぶ	浜松市内	1,655.20	134,082	81
	千葉	19,368.90	4,036,702	208
	京都	10.00	7,560	756
	---- 合計 ----		21,034.10	4,178,344
にんじん	浜松市内	75.50	4,741	63
	静岡県(浜松市以外)	4.00	4,968	1,242
	青森	570.00	67,392	118
	茨城	5,414.40	383,702	71
	埼玉	10.00	8,640	864
	千葉	287,948.20	33,258,600	116
	長野	280.00	23,544	84
	愛知	85,805.00	5,889,540	69
	徳島	88,610.00	14,265,072	161
	中国	3,400.00	316,440	93
	---- 合計 ----		472,117.10	54,222,639
ごぼう	浜松市内	1,252.00	410,400	328
	静岡県(浜松市以外)	1,645.80	832,728	506
	青森	18,342.00	7,181,892	392
	茨城	18,687.80	5,141,857	275
	栃木	2,468.70	1,268,244	514
	千葉	920.00	631,368	686
	愛知	196.00	79,129	404
	熊本	5,166.00	3,657,290	708
	宮崎	596.00	440,424	739
	鹿児島	748.00	318,006	425
	中国	6,010.00	789,048	131
	その他	622.00	496,148	798

野菜

品名	産地	数量(kg)	金額(税込)	平均単価	
----	合計	----	56,654.30	21,246,534	375
たけのこ	浜松市内	3,489.55	2,626,203	753	
	静岡県(浜松市以外)	7,302.00	6,786,450	929	
----	合計	----	10,791.55	9,412,653	872
れんこん	浜松市内	88.00	40,176	457	
	茨城	42,526.00	30,854,520	726	
----	合計	----	42,614.00	30,894,696	725
その他根菜類	静岡県(浜松市以外)	25.00	20,196	808	
	茨城	5.00	3,888	778	
	埼玉	5.00	3,780	756	
	長野	80.55	72,245	897	
	愛知	163.00	171,146	1,050	
	徳島	5.00	4,644	929	
	オランダ	15.00	16,740	1,116	
----	合計	----	298.55	292,639	980
はくさい	浜松市内	73,089.20	6,011,658	82	
	静岡県(浜松市以外)	7,251.00	661,284	91	
	茨城	201,785.00	31,335,066	155	
	愛知	165.00	26,136	158	
	兵庫	360.00	55,080	153	
	長崎	27,085.00	3,561,300	131	
	その他	9,419.00	960,768	102	
	----	合計	----	319,154.20	42,611,292
つけな	浜松市内	591.00	279,658	473	
	愛知	1.00	1,944	1,944	
----	合計	----	592.00	281,602	476
こまつな	浜松市内	43,281.75	14,058,860	325	
	静岡県(浜松市以外)	13,943.80	4,580,236	328	
	茨城	1,473.50	377,900	256	
	愛知	138.00	50,544	366	
----	合計	----	58,837.05	19,067,540	324
つまみ菜	愛知	2.60	4,060	1,562	

野菜

品名	産地	数量(kg)	金額(税込)	平均単価	
---	合計	---	2.60	4,060	1,562
キャベツ	浜松市内	71,697.50	5,248,172	73	
	静岡県(浜松市以外)	206,905.00	10,297,800	50	
	青森	1,540.00	134,136	87	
	千葉	1,400.00	207,144	148	
	神奈川	15,140.00	2,114,780	140	
	愛知	517,725.00	38,410,578	74	
	その他	200.00	27,000	135	
	---	合計	---	814,607.50	56,439,610
ほうれんそう	浜松市内	38,382.32	18,827,169	491	
	静岡県(浜松市以外)	3,278.60	1,887,516	576	
	北海道	760.00	587,520	773	
	茨城	20,897.60	13,737,829	657	
	群馬	255.00	177,660	697	
	埼玉	700.00	487,080	696	
	千葉	256.60	138,564	540	
	岐阜	940.00	663,120	705	
	その他	1,247.60	907,470	727	
---	合計	---	66,717.72	37,413,928	561
青ねぎ	浜松市内	19,821.06	13,380,339	675	
	静岡県(浜松市以外)	4,680.00	3,620,851	774	
	茨城	2,610.00	384,372	147	
	長野	1,644.00	718,632	437	
	愛知	4.00	3,024	756	
	京都	32.90	60,706	1,845	
	高知	216.00	264,060	1,223	
	その他	90.00	79,920	888	
---	合計	---	29,097.96	18,511,904	636
白ねぎ	浜松市内	11,120.80	3,121,631	281	
	静岡県(浜松市以外)	6,515.00	2,305,157	354	
	茨城	68,355.00	20,878,535	305	
	群馬	42,425.00	12,538,789	296	
	埼玉	5,605.00	1,935,684	345	
	千葉	5,648.00	1,685,912	298	
	東京	150.00	42,120	281	
	石川	205.00	96,984	473	
	鳥取	410.00	82,944	202	
	大分	500.00	100,440	201	
	宮崎	945.00	184,842	196	
	中国	3,275.00	920,700	281	
	その他	9,080.00	3,006,784	331	

野菜

品名	産地	数量(kg)	金額(税込)	平均単価	
----	合計	----	154,233.80	46,900,522	304
わけぎ	浜松市内	2,391.30	946,803	396	
	静岡県(浜松市以外)	560.70	262,158	468	
	千葉	2,570.50	2,345,024	912	
----	合計	----	5,522.50	3,553,985	644
ふき	浜松市内	115.00	2,160	19	
	静岡県(浜松市以外)	8.80	11,404	1,296	
	愛知	4,208.00	1,563,408	372	
----	合計	----	4,331.80	1,576,972	364
うど	栃木	686.00	610,848	890	
----	合計	----	686.00	610,848	890
みつば	浜松市内	3,792.25	3,485,132	919	
	静岡県(浜松市以外)	2,323.80	1,808,676	778	
	茨城	0.50	5,400	10,800	
----	合計	----	6,116.55	5,299,208	866
しゅんぎく	浜松市内	4,131.55	1,917,482	464	
	静岡県(浜松市以外)	300.00	85,806	286	
	栃木	314.00	128,628	410	
	千葉	69.00	45,144	654	
----	合計	----	4,814.55	2,177,060	452
せり	茨城	310.50	364,176	1,173	
----	合計	----	310.50	364,176	1,173
にら	栃木	892.00	583,718	654	
	岡山	4.00	14,256	3,564	
	高知	19,901.00	10,638,432	535	
	宮崎	3,035.00	1,375,002	453	
	台湾	2.10	4,338	2,066	
	その他	2,523.00	1,453,949	576	
----	合計	----	26,357.10	14,069,695	534
セルリー	浜松市内	33,956.40	8,985,933	265	
	静岡県(浜松市以外)	803.60	217,943	271	

野菜

品名	産地	数量(kg)	金額(税込)	平均単価
セルリー	愛知	88.00	23,598	268
	福岡	0.03	194	6,467
	オランダ	7.29	14,040	1,926
	その他	27.13	27,702	1,021
	---- 合計 ----	34,882.45	9,269,410	266
アスパラガス	静岡県(浜松市以外)	390.30	541,265	1,387
	茨城	81.00	112,752	1,392
	長野	1,630.00	2,655,990	1,629
	愛知	40.00	73,440	1,836
	福岡	385.00	613,980	1,595
	佐賀	5,150.00	7,431,210	1,443
	長崎	85.00	122,310	1,439
	熊本	5,053.60	7,131,363	1,411
	メキシコ	4,875.00	3,828,122	785
	タイ	2.75	15,345	5,580
	その他	43.20	87,102	2,016
	---- 合計 ----	17,735.85	22,612,879	1,275
カリフラワー	浜松市内	2,315.00	640,116	277
	静岡県(浜松市以外)	1,344.00	314,236	234
	愛知	2,761.00	756,615	274
	徳島	803.00	303,534	378
	熊本	5.00	2,592	518
	---- 合計 ----	7,228.00	2,017,093	279
ブロッコリー	浜松市内	4,183.50	1,183,788	283
	静岡県(浜松市以外)	4,990.00	1,588,698	318
	福井	30.00	19,440	648
	愛知	32,058.00	13,237,275	413
	兵庫	60.00	64,800	1,080
	長崎	420.00	307,800	733
	熊本	11,824.00	7,402,320	626
	米国	3,317.95	1,559,665	470
	その他	1,621.00	1,372,410	847
	---- 合計 ----	58,504.45	26,736,196	457
レタス	浜松市内	16,909.00	3,195,288	189
	静岡県(浜松市以外)	33,160.00	8,904,384	269
	茨城	176,644.83	49,111,612	278
	その他	3,620.00	1,322,136	365
	---- 合計 ----	230,333.83	62,533,420	271
その他レタス	浜松市内	6,267.50	2,041,956	326

野菜

品名	産地	数量(kg)	金額(税込)	平均単価
その他レタス	静岡県(浜松市以外)	2,363.00	899,791	381
	茨 城	20,842.00	10,702,800	514
	埼 玉	2.40	3,628	1,512
	東 京	4.00	2,592	648
	愛 知	6,594.00	2,866,644	435
	福 岡	4.55	5,248	1,153
	---- 合 計 ----		36,077.45	16,522,659
サラダ菜	浜松市内	3,276.00	1,877,688	573
	静岡県(浜松市以外)	1,708.00	903,636	529
	千 葉	414.00	223,560	540
---- 合 計 ----		5,398.00	3,004,884	557
パセリ	浜松市内	3,468.40	2,576,772	743
	静岡県(浜松市以外)	330.00	119,934	363
---- 合 計 ----		3,798.40	2,696,706	710
チンゲンサイ	浜松市内	22,636.86	7,358,558	325
	静岡県(浜松市以外)	6,436.00	2,167,051	337
	愛 知	2.00	2,808	1,404
---- 合 計 ----		29,074.86	9,528,417	328
タアサイ	浜松市内	696.00	252,396	363
	静岡県(浜松市以外)	972.00	299,268	308
---- 合 計 ----		1,668.00	551,664	331
その他葉茎菜類	浜松市内	5,048.20	1,943,825	385
	静岡県(浜松市以外)	22,518.65	7,773,485	345
	秋 田	2.00	9,288	4,644
	山 形	59.50	115,452	1,940
	茨 城	19,366.00	6,033,015	312
	千 葉	217.00	187,552	864
	東 京	64.00	114,426	1,788
	岐 阜	40.00	61,560	1,539
	愛 知	558.05	382,175	685
	三 重	200.00	149,580	748
	大 阪	1,005.00	409,860	408
	鳥 取	6.00	7,614	1,269
	岡 山	39.00	15,714	403
	広 島	158.50	105,624	666
	徳 島	42.00	83,376	1,985
	高 知	112.00	217,188	1,939
	福 岡	0.30	810	2,700
豪 州	50.00	47,520	950	

野菜

品名	産地	数量(kg)	金額(税込)	平均単価
その他葉茎菜類	中国	683.45	314,830	461
	メキシコ	1,134.00	760,104	670
	マレーシア	8.00	24,408	3,051
	オランダ	30.70	63,936	2,083
	米国	166.00	127,440	768
	その他	35.00	41,148	1,176
	---- 合計 ----		51,543.35	18,989,930
きゅうり	浜松市内	13,391.00	3,874,176	289
	静岡県(浜松市以外)	1,290.00	434,376	337
	群馬	122,035.00	43,703,301	358
	千葉	350.00	125,280	358
	山梨	140.00	38,556	275
	愛知	21,110.00	6,368,760	302
	高知	250.00	59,400	238
	宮崎	121,392.50	41,440,625	341
	鹿児島	180.00	62,208	346
	その他	38,055.00	12,615,695	332
---- 合計 ----		318,193.50	108,722,377	342
かぼちゃ	長崎	2,700.00	1,574,262	583
	宮崎	1,431.20	943,704	659
	鹿児島	140.00	90,720	648
	沖縄	3,070.00	1,881,684	613
	メキシコ	300.00	19,440	65
	NZ	114,200.00	14,642,174	128
	その他	4,260.00	770,634	181
---- 合計 ----		126,101.20	19,922,618	158
なす	浜松市内	436.50	166,663	382
	愛知	68,645.00	28,089,504	409
	大阪	15.00	23,436	1,562
	奈良	39.00	18,144	465
	高知	587.50	270,108	460
	福岡	14,687.50	6,792,712	462
	熊本	19,330.00	8,061,000	417
	その他	730.00	381,536	523
---- 合計 ----		104,470.50	43,803,103	419
こなす	高知	38.30	39,636	1,035
	---- 合計 ----		38.30	39,636
トマト	浜松市内	26,261.90	14,668,845	559
	静岡県(浜松市以外)	3,758.55	2,292,690	610

野菜

品名	産地	数量(kg)	金額(税込)	平均単価	
トマト	茨城	33.00	32,724	992	
	栃木	4,716.00	2,681,532	569	
	群馬	596.00	329,616	553	
	埼玉	738.00	324,918	440	
	千葉	468.00	334,854	716	
	神奈川	244.00	138,078	566	
	愛知	79,268.00	43,473,290	548	
	広島	1.60	3,628	2,268	
	徳島	1,260.00	746,755	593	
	福岡	760.00	446,364	587	
	長崎	1,748.00	801,738	459	
	熊本	50,818.65	28,492,490	561	
	宮崎	612.00	346,032	565	
	その他	2,900.00	457,704	158	
---	合計	---	174,183.70	95,571,258	549
ミニトマト	浜松市内	19,085.75	20,797,355	1,090	
	静岡県(浜松市以外)	9,270.40	9,612,433	1,037	
	茨城	345.00	336,312	975	
	長野	0.40	1,080	2,700	
	愛知	19,840.60	24,775,428	1,249	
	熊本	702.40	791,100	1,126	
	宮崎	423.00	440,208	1,041	
	---	合計	---	49,667.55	56,753,916
ピーマン	茨城	46,336.50	30,249,018	653	
	千葉	26.00	39,312	1,512	
	愛知	126.10	84,564	671	
	高知	33.00	66,420	2,013	
	宮崎	13,171.79	9,035,111	686	
	鹿児島	5,837.20	3,525,354	604	
	韓国	5,053.50	3,048,192	603	
	NZ	2,487.50	2,282,762	918	
---	合計	---	73,071.59	48,330,733	661
ししとうがらし	京都	5.00	18,144	3,629	
	徳島	3.00	10,692	3,564	
	高知	972.00	2,303,456	2,370	
	韓国	0.70	6,912	9,874	
---	合計	---	980.70	2,339,204	2,385
オクラ	東京	84.00	51,840	617	
	大阪	72.00	54,432	756	
	高知	27.90	72,576	2,601	
	鹿児島	36.00	81,000	2,250	
	比国	300.00	207,576	692	

野菜

品名	産地	数量(kg)	金額(税込)	平均単価
オクラ	タイ	3,192.00	2,136,141	669
----	合計	3,711.90	2,603,565	701
とうがん	沖縄	838.50	233,442	278
----	合計	838.50	233,442	278
その他果菜類	静岡県(浜松市以外)	155.40	41,958	270
	宮崎	1,068.00	747,846	700
	鹿児島	585.50	470,796	804
	沖縄	220.00	149,472	679
	その他	24.00	34,413	1,434
----	合計	2,052.90	1,444,485	704
いんげん	高知	414.00	723,060	1,747
	福岡	1,858.00	2,783,592	1,498
	鹿児島	2,184.00	4,062,042	1,860
	沖縄	10.00	18,144	1,814
	その他	1,210.00	898,938	743
----	合計	5,676.00	8,485,776	1,495
さやえんどう	浜松市内	3,279.80	4,286,512	1,307
	静岡県(浜松市以外)	40.00	64,800	1,620
	愛知	11,468.10	19,991,113	1,743
	和歌山	166.00	304,560	1,835
	鹿児島	18.00	39,960	2,220
----	合計	14,971.90	24,686,945	1,649
ピース	浜松市内	18.00	3,888	216
	鹿児島	560.16	1,290,870	2,304
----	合計	578.16	1,294,758	2,239
そらまめ	鹿児島	12.00	23,760	1,980
----	合計	12.00	23,760	1,980
えだまめ	静岡県(浜松市以外)	144.00	341,820	2,374
----	合計	144.00	341,820	2,374
その他豆科野菜	浜松市内	10.90	10,735	985
	北海道	115.20	55,987	486

野菜

品名	産地	数量(kg)	金額(税込)	平均単価
---	合計	---	---	---
		126.10	66,722	529
かんしょ	浜松市内	2,823.00	437,767	155
	茨城	111,725.00	22,521,834	202
	埼玉	5.00	2,700	540
	千葉	19,455.00	4,598,856	236
	徳島	655.00	270,000	412
	鹿児島	5.00	3,240	648
	---	合計	---	---
		134,668.00	27,834,397	207
ばれいしょ	浜松市内	23,746.40	10,912,434	460
	静岡県(浜松市以外)	2,840.00	430,164	151
	北海道	15,360.00	2,387,556	155
	鹿児島	130,080.00	37,588,104	289
	---	合計	---	---
		172,026.40	51,318,258	298
メークイン	浜松市内	70.00	11,880	170
	静岡県(浜松市以外)	9,066.00	2,998,323	331
	北海道	123,480.00	26,504,863	215
	---	合計	---	---
		132,616.00	29,515,066	223
男爵	北海道	195,370.00	37,499,004	192
	鹿児島	190.00	42,120	222
	---	合計	---	---
		195,560.00	37,541,124	192
さといも	浜松市内	4,324.70	1,019,376	236
	静岡県(浜松市以外)	28.00	9,558	341
	福島	100.00	41,256	413
	千葉	11,540.00	2,695,734	234
	愛媛	4,666.00	2,094,118	449
	宮崎	3,220.00	1,279,260	397
	その他	830.00	205,740	248
	---	合計	---	---
		24,708.70	7,345,042	297
セレバス	浜松市内	109.00	25,704	236
---	合計	---	---	---
		109.00	25,704	236
ながいも	浜松市内	12.00	3,456	288
	北海道	18,910.00	6,957,036	368
	青森	34,820.00	13,372,006	384

野菜

品名	産地	数量(kg)	金額(税込)	平均単価
ながいも	高知	780.00	290,952	373
----	合計	54,522.00	20,623,450	378
やまのいも	群馬	1,344.00	938,034	698
	千葉	5,756.00	4,188,996	728
----	合計	7,100.00	5,127,030	722
たまねぎ	浜松市内	86,954.00	13,901,759	160
	静岡県(浜松市以外)	14,450.00	2,060,586	143
	北海道	769,078.00	56,994,563	74
	愛知	50,080.00	6,885,744	137
	徳島	0.30	5,832	19,440
	長崎	2,200.00	498,960	227
	NZ	1,230.00	337,608	274
	米国	45.20	92,772	2,052
----	合計	924,037.50	80,777,824	87
にんにく	浜松市内	216.00	531,360	2,460
	青森	4,473.50	7,313,652	1,635
	高知	0.80	8,640	10,800
	中国	7,006.00	2,352,059	336
----	合計	11,696.30	10,205,711	873
エシャレット	浜松市内	5,259.10	3,442,986	655
	静岡県(浜松市以外)	3,093.00	2,160,432	698
	オランダ	70.00	58,536	836
	その他	2.00	9,720	4,860
----	合計	8,424.10	5,671,674	673
わさび	静岡県(浜松市以外)	68.20	467,316	6,852
	栃木	0.35	75	214
	長野	0.30	1,782	5,940
	愛知	1.00	1,890	1,890
	徳島	8.70	21,837	2,510
----	合計	78.55	492,900	6,275
しょうが	静岡県(浜松市以外)	2,152.00	3,213,270	1,493
	青森	60.00	34,020	567
	千葉	3,838.00	2,013,822	525
	新潟	30.00	17,820	594
	高知	15,831.60	14,780,124	934
	熊本	3,057.60	2,652,912	868

野菜

品名	産地	数量(kg)	金額(税込)	平均単価
しょうが	中国	2,755.50	1,045,764	380
----	合計	27,724.70	23,757,732	857
とうがらし	浜松市内	1.30	1,404	1,080
----	合計	1.30	1,404	1,080
め類	浜松市内	92.00	112,968	1,228
	岐阜	46.30	37,000	799
	愛知	30.32	1,579,413	52,091
	広島	8.10	77,220	9,533
	福岡	137.20	306,720	2,236
----	合計	313.92	2,113,321	6,732
かいわれ	静岡県(浜松市以外)	8,513.12	5,029,416	591
	神奈川	289.50	156,326	540
	岐阜	0.12	1,101	9,175
	愛知	0.42	2,202	5,243
	広島	628.00	345,600	550
	福岡	1.00	540	540
----	合計	9,432.16	5,535,185	587
しそ	愛知	131.50	810,388	6,163
	広島	3.30	39,204	11,880
----	合計	134.80	849,592	6,303
おおば	愛知	4,554.20	12,897,498	2,832
----	合計	4,554.20	12,897,498	2,832
みょうが	宮城	3.00	9,288	3,096
	栃木	24.75	42,714	1,726
	高知	278.00	569,440	2,048
----	合計	305.75	621,442	2,033
その他香辛つま物	浜松市内	296.60	617,953	2,083
	静岡県(浜松市以外)	1,970.15	1,354,576	688
	北海道	6.00	32,400	5,400
	青森	6.50	29,160	4,486
	宮城	1.00	4,320	4,320
	秋田	1.75	8,454	4,831
	山形	77.00	419,784	5,452

野菜

品名	産地	数量(kg)	金額(税込)	平均単価
その他香辛つま物	福 島	1.90	15,249	8,026
	茨 城	47.39	103,472	2,183
	埼 玉	33.66	43,156	1,282
	千 葉	1.61	11,274	7,002
	東 京	364.38	1,027,710	2,820
	神奈川	12.00	21,060	1,755
	長 野	0.10	1,512	15,120
	岐 阜	15.22	117,632	7,729
	愛 知	603.01	4,247,037	7,043
	三 重	2.92	15,269	5,229
	大 阪	432.00	466,560	1,080
	和歌山	1.00	3,348	3,348
	岡 山	0.10	1,620	16,200
	広 島	585.50	177,876	304
	山 口	2.20	7,560	3,436
	徳 島	17.42	91,060	5,227
	高 知	33.60	27,432	816
	福 岡	7.13	22,021	3,088
	大 分	6.56	12,096	1,844
	鹿児島	30.00	37,260	1,242
	沖 縄	52.50	153,384	2,922
中 国	822.90	911,358	1,107	
タ イ	224.78	259,740	1,156	
台 湾	24.00	51,840	2,160	
米 国	3.00	5,508	1,836	
---- 合 計 ----		5,683.88	10,298,681	1,812
生しいたけ	浜松市内	1,129.60	1,154,588	1,022
	静岡県(浜松市以外)	3,434.20	4,066,644	1,184
	岩 手	214.80	321,094	1,495
	長 野	260.00	357,480	1,375
	愛 知	1,886.64	2,041,632	1,082
	三 重	772.00	675,648	875
	滋 賀	1,202.00	1,358,532	1,130
	広 島	1,499.00	1,682,100	1,122
	長 崎	15.00	15,660	1,044
	中 国	980.00	573,912	586
	その他	1,848.50	1,897,246	1,026
---- 合 計 ----		13,241.74	14,144,536	1,068
なめこ	静岡県(浜松市以外)	5,197.70	2,487,443	479
	長 野	10,981.70	5,551,648	506
---- 合 計 ----		16,179.40	8,039,091	497
えのきだけ	長 野	115,584.80	25,577,184	221
	---- 合 計 ----		115,584.80	25,577,184

野菜

品名	産地	数量(kg)	金額(税込)	平均単価
しめじ	浜松市内	10,640.00	6,777,864	637
	静岡県(浜松市以外)	4,419.00	2,917,289	660
	新潟	5,514.70	2,635,134	478
	富山	3.00	972	324
	長野	54,104.50	21,848,614	404
	三重	24.00	22,159	923
	京都	38.10	82,089	2,155
	香川	60.00	35,640	594
	---- 合計 ----		74,803.30	34,319,761
その他きのこ類	浜松市内	1,242.00	998,028	804
	静岡県(浜松市以外)	9,811.80	6,258,887	638
	茨城	414.00	506,736	1,224
	千葉	2.40	3,024	1,260
	新潟	15,844.00	9,010,751	569
	長野	10,368.00	6,635,161	640
	愛知	162.00	81,324	502
	岡山	398.73	548,169	1,375
	その他	282.00	185,911	659
	---- 合計 ----		38,524.93	24,227,991
わらび	浜松市内	56.60	53,200	940
	静岡県(浜松市以外)	205.90	255,323	1,240
	茨城	6.00	16,740	2,790
	栃木	43.50	97,848	2,249
	福岡	11.50	30,348	2,639
	---- 合計 ----		323.50	453,459
その他山菜類	静岡県(浜松市以外)	14.00	51,840	3,703
	秋田	106.50	474,768	4,458
	山形	453.06	2,512,197	5,545
	福島	10.60	24,148	2,278
	新潟	6.10	20,260	3,321
	愛知	4.00	12,096	3,024
---- 合計 ----		594.26	3,095,309	5,209
ゆず	浜松市内	5.00	2,160	432
	福島	0.06	2,689	44,817
	徳島	323.30	366,390	1,133
	高知	27.30	91,206	3,341
	大分	2.00	5,400	2,700
	---- 合計 ----		357.66	467,845

野菜

品名	産地	数量(kg)	金額(税込)	平均単価
ぎんなん	愛知	57.50	149,040	2,592
	―― 合計 ―――	57.50	149,040	2,592
その他野菜	静岡県(浜松市以外)	22.40	77,760	3,471
	青森	60.00	246,240	4,104
	秋田	0.48	927	1,931
	山形	4.20	17,042	4,058
	千葉	11.30	38,221	3,382
	新潟	317.40	126,576	399
	岐阜	210.00	58,958	281
	愛知	81.50	28,404	349
	中国	40.00	54,000	1,350
	韓国	250.00	187,704	751
	NZ	200.00	154,440	772
	―― 合計 ―――	1,197.28	990,272	827
野菜	合計	6,103,181.20	1,455,298,548	238

果実

品名	産地	数量(kg)	金額(税込)	平均単価
早生温州みかん	浜松市内	196.00	28,728	147
	静岡県(浜松市以外)	3,550.00	920,160	259
	---- 合計 ----	3,746.00	948,888	253
普通温州みかん	浜松市内	14,984.60	4,713,409	315
	静岡県(浜松市以外)	17,384.50	7,956,252	458
	---- 合計 ----	32,369.10	12,669,661	391
ネーブルオレンジ	浜松市内	18,373.00	5,127,254	279
	静岡県(浜松市以外)	3,853.00	1,358,856	353
	---- 合計 ----	22,226.00	6,486,110	292
あまなつかん	浜松市内	9,843.60	1,179,174	120
	静岡県(浜松市以外)	54,500.60	10,853,480	199
	三重	18,804.00	4,159,296	221
	香川	580.00	170,100	293
	愛媛	1,500.00	273,240	182
	熊本	10,050.00	1,929,420	192
	鹿児島	3,640.00	619,488	170
	その他	1,200.00	278,262	232
	---- 合計 ----	100,118.20	19,462,460	194
いよかん	浜松市内	348.30	36,050	104
	静岡県(浜松市以外)	8,080.00	1,800,252	223
	愛媛	55,535.00	12,363,300	223
	---- 合計 ----	63,963.30	14,199,602	222
はっさく	浜松市内	3,596.90	405,235	113
	静岡県(浜松市以外)	816.00	78,192	96
	和歌山	41,030.60	7,537,251	184
	愛媛	20,070.00	3,024,756	151
	---- 合計 ----	65,513.50	11,045,434	169
ぶんたん	浜松市内	623.20	68,256	110
	静岡県(浜松市以外)	234.00	41,040	175
	高知	2,080.00	513,972	247
	---- 合計 ----	2,937.20	623,268	212
ポンカン	浜松市内	446.00	77,155	173

果実

品名	産地	数量(kg)	金額(税込)	平均単価	
----	合計	----	446.00	77,155	173
レモン	浜松市内	3,468.10	779,018	225	
	静岡県(浜松市以外)	685.30	207,283	302	
	広島	100.00	39,960	400	
	メキシコ	924.00	814,168	881	
	米国	22,389.00	6,018,548	269	
----	合計	----	27,566.40	7,858,977	285
バレンシアオレンジ	イスラエル	3,400.00	721,764	212	
	米国	58,133.50	18,396,017	316	
----	合計	----	61,533.50	19,117,781	311
グレープフルーツ	浜松市内	26.00	11,988	461	
	イスラエル	306.00	51,138	167	
	米国	27,744.00	5,936,986	214	
	その他	340.00	64,800	191	
----	合計	----	28,416.00	6,064,912	213
セミノール	三重	14,180.00	5,387,364	380	
	和歌山	750.00	343,440	458	
----	合計	----	14,930.00	5,730,804	384
清見	浜松市内	11,812.00	3,197,058	271	
	静岡県(浜松市以外)	8,432.00	2,512,153	298	
	和歌山	3,380.00	1,068,660	316	
	愛媛	3,140.00	808,974	258	
----	合計	----	26,764.00	7,586,845	283
きんかん	浜松市内	154.50	31,319	203	
	静岡県(浜松市以外)	625.00	868,212	1,389	
	宮崎	1,230.00	1,048,345	852	
----	合計	----	2,009.50	1,947,876	969
その他柑橘類	浜松市内	56,315.34	19,423,485	345	
	静岡県(浜松市以外)	78,332.80	25,559,636	326	
	愛知	378.00	136,080	360	
	愛媛	23,992.00	13,953,600	582	
	福岡	90.00	47,952	533	
	佐賀	90.00	43,416	482	

果実

品名	産地	数量(kg)	金額(税込)	平均単価
その他柑橘類	長崎	16.00	12,960	810
	熊本	9,350.00	3,619,188	387
	大分	111.00	61,020	550
	宮崎	1,246.80	905,644	726
	米 国	2,185.00	1,216,165	557
---- 合 計 ----		172,106.94	64,979,146	378
ジョナゴールド	青 森	25,955.00	9,657,144	372
	---- 合 計 ----		25,955.00	9,657,144
紅玉	青 森	1,130.00	380,700	337
	---- 合 計 ----		1,130.00	380,700
むつ	青 森	2,000.00	628,992	314
	---- 合 計 ----		2,000.00	628,992
世界一	青 森	795.00	251,100	316
	---- 合 計 ----		795.00	251,100
ふじ	青 森	462,161.00	155,909,271	337
	山 形	964.00	175,554	182
	---- 合 計 ----		463,125.00	156,084,825
王林	青 森	75,259.00	21,365,359	284
	---- 合 計 ----		75,259.00	21,365,359
その他りんご類	青 森	1,870.00	572,508	306
	---- 合 計 ----		1,870.00	572,508
びわ	長 崎	89.70	215,512	2,403
	---- 合 計 ----		89.70	215,512
その他ぶどう類	豪 州	1,916.25	1,116,158	582
	その他	2,361.60	1,171,152	496
	---- 合 計 ----		4,277.85	2,287,310

果実

品名	産地	数量(kg)	金額(税込)	平均単価
章姫いちご	浜松市内	19,586.04	22,486,659	1,148
	静岡県(浜松市以外)	53,196.12	59,129,747	1,112
	愛知	59.40	77,112	1,298
	宮崎	95.20	110,160	1,157
	---- 合計 ----	72,936.76	81,803,678	1,122
紅ほっぺ	浜松市内	56,613.80	74,417,166	1,314
	静岡県(浜松市以外)	132,531.04	168,309,755	1,270
	愛知	3,612.00	2,419,068	670
	---- 合計 ----	192,756.84	245,145,989	1,272
その他いちご類	浜松市内	6,034.88	7,984,313	1,323
	静岡県(浜松市以外)	6,316.16	8,271,161	1,310
	愛知	1,590.00	893,656	562
	福岡	27.00	55,512	2,056
	---- 合計 ----	13,968.04	17,204,642	1,232
アールスメロン	浜松市内	9,018.80	13,897,440	1,541
	静岡県(浜松市以外)	14,153.00	21,130,632	1,493
	愛知	299.10	371,520	1,242
	---- 合計 ----	23,470.90	35,399,592	1,508
ハネジュウメロン	メキシコ	61,484.00	6,740,193	110
---- 合計 ----	61,484.00	6,740,193	110	
アンデスメロン	茨城	45.00	32,724	727
	熊本	880.00	851,256	967
	---- 合計 ----	925.00	883,980	956
その他メロン類	静岡県(浜松市以外)	95.60	114,912	1,202
	熊本	520.00	446,364	858
	---- 合計 ----	615.60	561,276	912
すいか	高知	100.00	59,400	594
	熊本	2,808.00	899,910	320
	---- 合計 ----	2,908.00	959,310	330

果実

品名	産地	数量(kg)	金額(税込)	平均単価
こだますいか	群馬	320.00	162,324	507
	熊本	80.00	43,200	540
	---- 合計 ----	400.00	205,524	514
バナナ	エクアドル	9,218.00	1,862,892	202
	比国	394,136.40	74,423,712	189
	その他	5,811.00	1,203,660	207
	---- 合計 ----	409,165.40	77,490,264	189
パイナップル	比国	73,899.00	16,831,313	228
	---- 合計 ----	73,899.00	16,831,313	228
キウイフルーツ	浜松市内	10,681.10	5,278,325	494
	静岡県(浜松市以外)	19,627.20	9,695,214	494
	山梨	626.40	360,288	575
	和歌山	1,556.00	934,200	600
	愛媛	6,233.64	4,280,364	687
	韓国	230.00	104,166	453
	NZ	4.00	8,424	2,106
	---- 合計 ----	38,958.34	20,660,981	530
パパイヤ	宮崎	92.00	119,232	1,296
	比国	825.00	412,020	499
	米国	105.00	113,400	1,080
	---- 合計 ----	1,022.00	644,652	631
アボガド	メキシコ	21,635.00	10,778,702	498
	---- 合計 ----	21,635.00	10,778,702	498
その他熱帯性果	浜松市内	515.60	309,828	601
	静岡県(浜松市以外)	9.60	10,108	1,053
	東京	2.00	24,570	12,285
	宮崎	216.90	1,318,248	6,078
	カナダ	2.00	7,560	3,780
	中国	512.28	269,875	527
	イスラエル	3,000.00	1,165,212	388
	メキシコ	51.00	69,336	1,360
	比国	104.20	30,196	290
	タイ	35.00	32,832	938
	米国	101.08	155,412	1,538
	その他	4,634.00	2,219,616	479

果実

品名	産地	数量(kg)	金額(税込)	平均単価
---	合計	---	---	---
		9,183.66	5,612,793	611
その他の果実	メキシコ	435.44	792,927	1,821
	米 国	264.00	1,138,568	4,313
---	合計	---	---	---
		699.44	1,931,495	2,761
果実	合計	2,123,175.17	893,096,753	421

その他

品名	産地	数量(kg)	金額(税込)	平均単価
切りぼし大根	浜松市内	2,169.15	1,791,028	826
	静岡県(浜松市以外)	366.15	295,844	808
	北海道	113.40	311,202	2,744
	宮崎	83.70	154,242	1,843
	鹿児島	22.50	18,360	816
	―― 合計 ―――		2,754.90	2,570,676
その他乾燥野菜	浜松市内	148.00	192,672	1,302
	静岡県(浜松市以外)	304.50	904,392	2,970
	愛知	14.20	22,626	1,593
	中国	2,796.60	1,499,796	536
	その他	9.60	9,590	999
	―― 合計 ―――		3,272.90	2,629,076
野菜びん缶詰	千葉	3.60	2,365	657
	長野	18.00	16,232	902
	岐阜	3.00	2,916	972
	中国	37.50	25,076	669
	その他	21.60	10,495	486
	―― 合計 ―――		83.70	57,084
野菜水煮	静岡県(浜松市以外)	36.00	92,340	2,565
	北海道	15.00	7,128	475
	千葉	10.00	7,668	767
	中国	3,773.85	1,630,364	432
	その他	271.30	596,062	2,197
	―― 合計 ―――		4,106.15	2,333,562
豆もやし	静岡県(浜松市以外)	53,115.89	5,471,389	103
	福島	143.00	34,506	241
	新潟	1,092.00	147,082	135
	岐阜	41,314.60	5,877,993	142
	―― 合計 ―――		95,665.49	11,530,970
その他加工野菜	浜松市内	202.00	61,018	302
	北海道	490.00	292,410	597
	群馬	45.00	11,664	259
	新潟	840.10	396,133	472
	愛知	3,380.50	716,017	212
	中国	41,180.00	5,309,495	129
	北朝鮮	490.00	63,828	130

その他

品名	産地	数量(kg)	金額(税込)	平均単価	
----	合計	----	46,627.60	6,850,565	147
つけもの	浜松市内	3,026.50	734,400	243	
	静岡県(浜松市以外)	1,260.00	353,916	281	
	福 島	32.00	25,056	783	
	岐 阜	77.00	21,600	281	
	宮 崎	1,528.00	984,420	644	
	鹿児島	717.00	521,316	727	
	----	合計	----	6,640.50	2,640,708
ほし柿	富 山	78.00	158,112	2,027	
	中 国	100.00	56,160	562	
	----	合計	----	178.00	214,272
その他乾燥果実	長 野	69.60	182,250	2,619	
	----	合計	----	69.60	182,250
果実びん缶詰	比 国	21.76	7,344	338	
	----	合計	----	21.76	7,344
果実ジュース	浜松市内	3.00	10,692	3,564	
	青 森	2,304.00	606,909	263	
	秋 田	10.80	5,616	520	
	宮 崎	24.00	3,672	153	
	----	合計	----	2,341.80	626,889
その他加工果実	静岡県(浜松市以外)	70.00	109,728	1,568	
	東 京	313.40	141,994	453	
	兵 庫	101.40	77,328	763	
	愛 媛	129.30	101,412	784	
	長 崎	7,315.14	2,425,089	332	
	比 国	4,480.00	812,840	181	
	米 国	482.88	501,514	1,039	
	その他	4.00	2,548	637	
	----	合計	----	12,896.12	4,172,453
その他の食品	浜松市内	4,383.74	2,008,562	458	
	静岡県(浜松市以外)	45.50	36,720	807	
	北海道	319.80	155,584	487	
	埼 玉	168.00	62,463	372	

その他

品名	産地	数量(kg)	金額(税込)	平均単価
その他の食品	千葉	4.00	3,888	972
	東京	300.00	16,200	54
	石川	50.00	17,688	354
	岐阜	91.20	42,442	465
	愛知	2,451.04	861,894	352
	三重	20.00	14,040	702
	大阪	0.00	32,400	
	愛媛	108.45	74,811	690
	鹿児島	70.00	7,560	108
	中国	3,027.26	1,378,393	455
	その他	110.00	28,836	262
----	合計	11,148.99	4,741,481	425
その他	浜松市内	4,036.83	1,622,168	402
	静岡県(浜松市以外)	301.00	250,614	833
	北海道	1,495.00	467,381	313
	愛知	86.48	50,220	581
	三重	6.00	6,696	1,116
	大阪	121.40	13,824	114
	和歌山	6.00	7,128	1,188
	愛媛	26.30	21,286	809
	長崎	30.00	34,020	1,134
	宮崎	15.00	74,520	4,968
	鹿児島	64.00	76,032	1,188
	NZ	20.77	26,917	1,296
その他	765.82	383,438	501	
----	合計	6,974.60	3,034,244	435
その他	合計	192,782.11	41,591,574	216
総合計		8,419,138.48	2,389,986,875	284